

平成 25 年

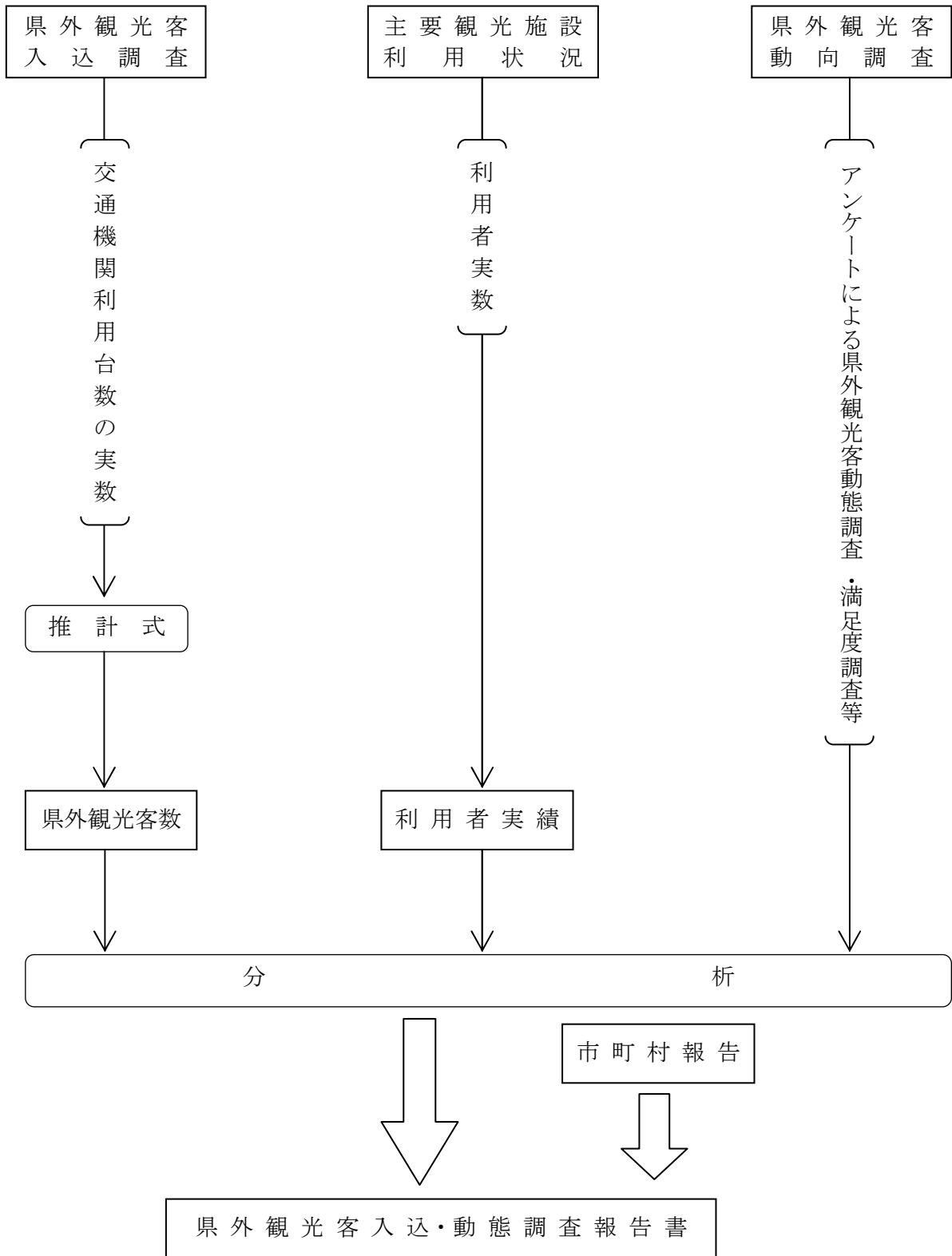
# 県外観光客入込・動態調査報告書

平成 26 年 6 月

高知県観光振興部観光政策課



# 調査方法体系図



# は じ め に

この調査は、県外観光客の動態を把握し、今後の観光行政に関する諸政策の基礎資料とするため、次の方法により行ったものである。

## I 県外観光客入込調査

平成25年1月1日から12月31日までに本県に入り込んだ県外観光客数を交通機関等の調査資料に基づき推計した。

## II 主要観光施設等利用状況

平成25年の主要観光施設等における県内・県外観光客の利用状況を、各施設からの報告に基づき取りまとめた。

## III 県外観光客動態調査

県内の観光地を訪れた観光客を対象に、四季別に年4回、各調査地とも1季節ごと100人に対し、直接聞き取り調査を実施した。

アンケート調査地（10ヵ所）

室戸岬、モネの庭、龍河洞、アンパンマンミュージアム、高知城、桂浜、土佐和紙工芸村、黒潮本陣、四万十川観光開発遊覧船乗場、足摺岬

#### IV お客様の声アンケート

「お客様の声アンケートはがき」を県内138の観光施設等に設置して、観光客の満足度調査を実施した。

#### V おもてなしの宿アンケート

「おもてなしの宿アンケートはがき」を県内44の宿泊施設に設置して、宿泊客の満足度調査を実施した。

#### VI プロスポーツキャンプ調査

県内で行われたプロ野球の阪神タイガース、オリックス・バファローズ、埼玉西武ライオンズのキャンプ、プレシーズンマッチ、サッカーJリーグのアルビレックス新潟、徳島ヴォルティスのキャンプ、プロゴルフトーナメントのカシオワールドオープン、PRGRレディースカップの観戦客を対象に、直接聞き取り調査を実施した。

#### VII 観光動態調査ルート分析

県外観光客動態調査のデータを基に、観光客の周遊ルートを分析した。

#### VIII 参考資料（市町村報告分のみ掲載）

平成25年に県内で実施されたイベント・祭りの入込数及びキャンプ場・海水浴場・市場・温泉施設の利用状況を、各市町村からの報告に基づき取りまとめた。

# 目 次

## I 県外観光客入込調査

|                       |   |
|-----------------------|---|
| 1 概 要                 | 1 |
| 2 展 望                 | 2 |
| 3 調 査 結 果             | 3 |
| 交通機関別入込状況             | 3 |
| 交通機関別観光客占有率の推移        | 3 |
| 交通機関別観光客の推移           | 3 |
| (参考資料) 県外観光客の推移と主な出来事 | 4 |

## II 主要観光施設等利用状況

|                   |    |
|-------------------|----|
| 1 概 要             | 5  |
| (1) 観光施設利用状況      | 5  |
| (2) ゴルフ場利用状況      | 6  |
| (3) 有料道路利用状況      | 6  |
| (4) 有料駐車場利用状況     | 6  |
| 2 施設等利用実績         | 8  |
| (参 考) 四国3県の施設入込状況 | 18 |

## III 県外観光客動態調査

|             |    |
|-------------|----|
| 1 概 要       | 19 |
| 2 年代別入込     | 21 |
| 3 日帰り客と宿泊客  | 23 |
| 4 発地ブロック別入込 | 26 |
| 5 旅行日数      | 31 |
| 6 旅行形態別旅行目的 | 34 |
| 7 入込利用交通機関  | 36 |
| 8 旅行形態      | 37 |

|    |                                |    |
|----|--------------------------------|----|
| 9  | 利用宿泊施設                         | 39 |
| 10 | 県内消費額                          | 42 |
|    | (参 考) 県外観光客1人あたりの県内消費額及び経済波及効果 | 47 |
| 11 | 宿泊地域                           | 48 |
| 12 | 調査地別分析(旅行目的割合)                 | 50 |
|    | (旅行形態割合)                       | 52 |
|    | (過去来県回数別割合)                    | 53 |
|    | (動機割合)                         | 54 |
| 13 | 総括                             | 56 |
|    | 観光客アンケート調査票                    | 58 |

#### IV お客様の声アンケート

|   |             |    |
|---|-------------|----|
| 1 | 概 要         | 61 |
| 2 | 「お客様の声」回答者  | 62 |
| 3 | 「お客様の声」満足度  | 66 |
|   | (参 考) 意見の抜粋 | 78 |

#### V おもてなしの宿アンケート

|   |              |    |
|---|--------------|----|
| 1 | 概 要          | 86 |
| 2 | 「おもてなしの宿」回答者 | 87 |
| 3 | 「おもてなしの宿」満足度 | 91 |
|   | (参 考) 意見の抜粋  | 97 |

#### VI プロスポーツキャンプ等調査

|   |          |     |
|---|----------|-----|
| 1 | 概 要      | 104 |
| 2 | 観戦者年代    | 109 |
| 3 | 日帰り客と宿泊客 | 118 |
| 4 | 出発地      | 121 |
| 5 | 旅行形態     | 127 |

|   |          |     |
|---|----------|-----|
| 6 | 入込利用交通機関 | 131 |
| 7 | 県内消費額    | 133 |
| 8 | 県内客・県外客  | 137 |
| 9 | 立寄観光スポット | 138 |

## VII 観光動態調査ルート分析

|     |            |     |
|-----|------------|-----|
| 1   | 概 要        | 139 |
| 2   | 立寄市町村      | 140 |
| 2-1 | 発地別立寄市町村   | 142 |
| 2-2 | 年代別立寄市町村   | 144 |
| 2-3 | 旅行形態別立寄市町村 | 145 |
| 2-4 | 旅行目的別立寄市町村 | 146 |
| 3   | 周遊ルート分析    | 148 |
| 3-1 | 発地別周遊ルート   | 151 |
| 3-2 | 旅行形態別周遊ルート | 165 |

## VIII 参考資料（市町村報告分）

|   |                |     |
|---|----------------|-----|
| 1 | 祭り・イベントの入込状況   | 176 |
| 2 | 道の駅・朝市・市場利用状況  | 178 |
| 3 | キャンプ場・海水浴場利用状況 | 179 |
| 4 | 温泉施設利用状況       | 180 |



# I 県外観光客入込調査

## 1 概要

- (1) 平成 25 年に高知県を訪れた県外観光客入込数は、4,072 千人と推計され、対前年比 106.0%、232 千人の増加となり、大河ドラマ「龍馬伝」が放映された平成 22 年以来 3 年ぶりに県外観光客数 400 万人を突破した。

これは、平成 24 年 10 月～12 月に放映されたドラマ「遅咲きのひまわり」や 5 月に全国公開された映画「県庁おもてなし課」などにより高知県のメディア露出が増加したことや、幡多地域で 7 月 1 日～12 月 31 日まで「楽しまん！はた博」が開催され多くの観光客に幡多地域にお越しただけしたこと、ねんりんピックよさこい高知 2013 の開催があったことに加え、観光キャンペーン「リョーマの休日」を展開する中で、「エリアキャンペーン」や「龍馬パスポート」などの施策に官民が一体となって取り組んだことの効果と考えられる。

- (2) 交通機関別入込数では、乗用車利用者が対前年比 107.6%、188,838 人の増加となる一方、観光バスの増加は、対前年比 101.5%、12,150 人の増加に留まり、団体型旅行から個人型旅行へのシフトがますます鮮明となっている。

また、乗用車利用者が全体の 66%、観光バスが 21%となっている。

- (3) 観光施設では、利用者数第 1 位は高知城懐徳館で、261,264 人の入込となり、前年比 106.3%と増加している。

第 2 位は高知県立美術館で、209,151 人となっているが、前年比では減少している。これは、平成 24 年に開催した各種企画展による入館者数が好調だった反動と考えられる。

また、「高知県立坂本龍馬記念館」「高知県立牧野植物園」「アンパンマンミュージアム」といった比較的用户数の多い施設では前年比で減少となっている。

- (4) 県外観光客一人当たりの消費額は、27,073 円であり、前年と比較して 1,009 円の増加（対前年比 106.2%）となった。

増加の要因は、宿泊費（+349 円）や飲食費（+65 円）、土産代（+225 円）の単価の増加で、これは県外観光客全体に占める宿泊客の割合が増加したことによると考えられる。

また、交通費（+293 円）も増加しているが、これは中央エリアのみの周遊が減少（18.0%→15.5%）し、県内周遊の広域化しているためと考えられる。

なお、県外観光客の総消費額については、入込客数、一人当たりの消費額ともに前年増となっていることから、前年と比較して 10,156 百万円の増加（対前年比 110.2%）となっている。

## **2 展 望**

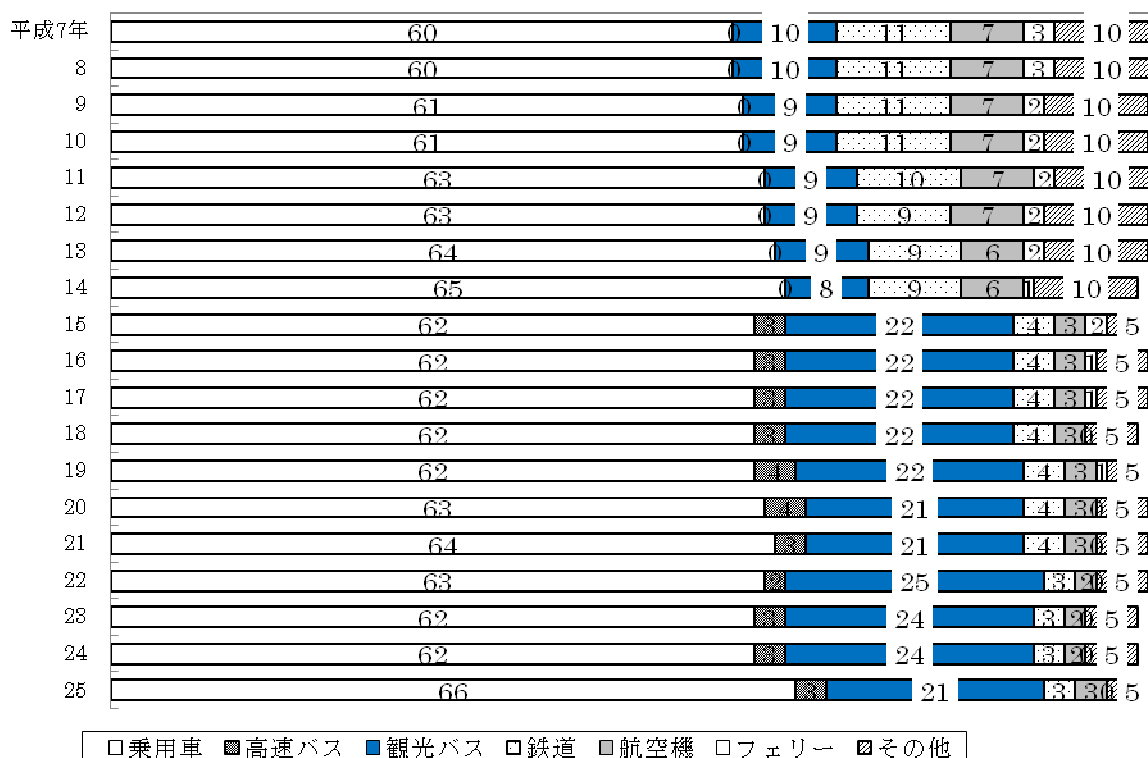
平成 25 年は、高知県観光キャンペーン「リョーマの休日」などの取組を官民協働で展開するとともに、ドラマ、映画の放映や地域博覧会の開催、ねんりんピックの開催などが重なったことにより、平成 22 年以来 3 年ぶりに県外観光客数が 400 万人を上回ることとなった。

平成 26 年は、高知の「食」の魅力を前面に打ち出す観光キャンペーン「リョーマの休日～高知家の食卓」の各種施策を積極的に展開していくとともに、観光資源の発掘・磨き上げやスポーツツーリズム、国際観光の推進等により、さらなる本県への誘客促進につなげ、平成 25 年に達成した、第 2 期産業振興計画の 4 年後（平成 27 年度末）の目標、県外観光客入込数 400 万人以上、観光総消費額 1,100 億円以上の定着を目指していく。

### 3 調査結果

・交通機関別入込状況

(表1-1) 交通機関別観光客占有率の推移 (%)



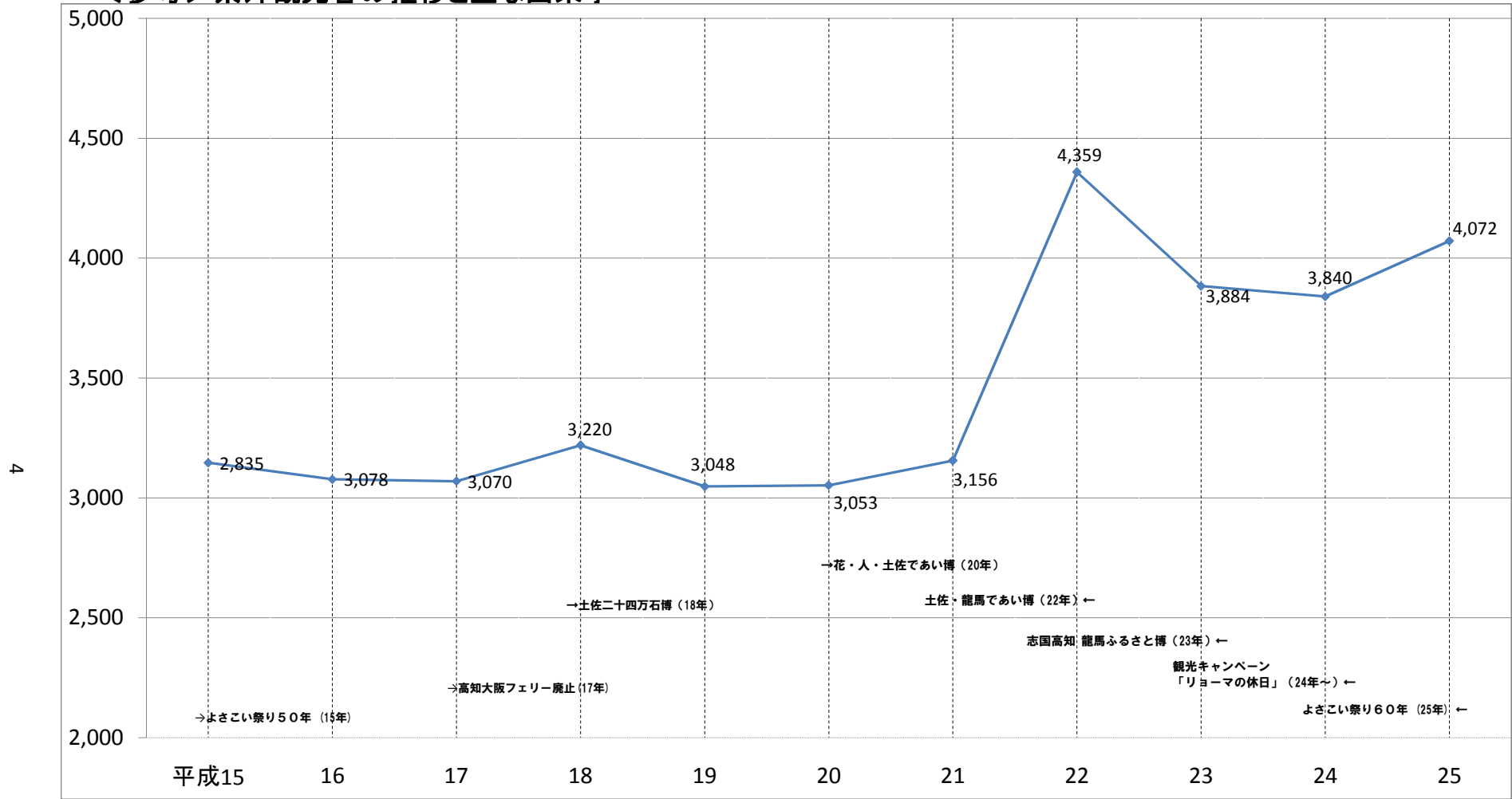
|      | 乗用車   | 高速バス | 観光バス  | 鉄道  | 航空機 | フェリー | その他 | 合計    |
|------|-------|------|-------|-----|-----|------|-----|-------|
| 平成7年 | 2,908 |      | 486   | 541 | 332 | 134  | 484 | 4,885 |
| 8    | 3,038 |      | 499   | 568 | 339 | 128  | 503 | 5,075 |
| 9    | 3,143 |      | 487   | 576 | 347 | 124  | 515 | 5,192 |
| 10   | 3,115 |      | 450   | 553 | 347 | 117  | 504 | 5,086 |
| 11   | 3,138 |      | 425   | 475 | 345 | 96   | 492 | 4,971 |
| 12   | 3,169 |      | 430   | 462 | 349 | 112  | 497 | 5,019 |
| 13   | 3,222 |      | 434   | 457 | 328 | 109  | 500 | 5,050 |
| 14   | 3,380 |      | 434   | 451 | 319 | 67   | 512 | 5,163 |
| 15   | 1,944 | 92   | 688   | 138 | 82  | 56   | 150 | 3,150 |
| 16   | 1,906 | 101  | 673   | 132 | 95  | 25   | 146 | 3,078 |
| 17   | 1,898 | 104  | 670   | 135 | 93  | 24   | 146 | 3,070 |
| 18   | 1,998 | 111  | 706   | 135 | 102 | 16   | 154 | 3,222 |
| 19   | 1,885 | 108  | 666   | 133 | 95  | 16   | 145 | 3,048 |
| 20   | 1,914 | 111  | 642   | 135 | 91  | 15   | 145 | 3,053 |
| 21   | 2,012 | 103  | 674   | 122 | 81  | 14   | 150 | 3,156 |
| 22   | 2,737 | 108  | 1,080 | 120 | 93  | 13   | 208 | 4,359 |
| 23   | 2,412 | 110  | 947   | 120 | 96  | 12   | 186 | 3,884 |
| 24   | 2,481 | 112  | 827   | 121 | 102 | 11   | 186 | 3,840 |
| 25   | 2,670 | 115  | 839   | 123 | 109 | 11   | 205 | 4,072 |

※平成15年分より推計手法を見直している。

平成14年以前は高速バス利用は「その他」に計上していた。

平成23年からその他に航空機チャーター便と客船を加えている。

### <参考> 県外観光客の推移と主な出来事



(千人)

## Ⅱ 主要観光施設等利用状況

### 1 概要

(1) 観光施設利用状況（県内・県外利用者合計）

県内主要観光施設（64施設）の年間総利用者数は、  
約2,624千人、対前年比99.3% 約18千人の減となっている。

<利用者数上位施設>（参照：表 1-1-①、②）

|   | 施設名称         | H25年     | H24年     | 前年比    |
|---|--------------|----------|----------|--------|
| ① | 高知城懐徳館       | 261,264人 | 245,850人 | 106.3% |
| ② | 高知県立美術館      | 209,151人 | 230,849人 | 90.6%  |
| ③ | 高知県立坂本龍馬記念館  | 165,309人 | 175,058人 | 94.4%  |
| ④ | 高知県立牧野植物園    | 161,523人 | 165,389人 | 97.7%  |
| ⑤ | アンパンマンミュージアム | 154,274人 | 173,475人 | 88.9%  |

※桂浜公園駐車場は、駐車台数で集計しているため、順位付けはしていない。

<利用者数の前年からの増加数上位施設>（参照：表 1-1-①、②）

|   | 施設名称        | H25年     | H24年     | 前年比    | 増加数     |
|---|-------------|----------|----------|--------|---------|
| ① | 西島園芸団地      | 110,328人 | 93,447人  | 118.1% | 16,881人 |
| ② | 高知城懐徳館      | 261,264人 | 245,850人 | 106.3% | 15,414人 |
| ③ | 龍河洞         | 116,231人 | 105,458人 | 110.2% | 10,773人 |
| ④ | 室戸ドルフィンセンター | 28,351人  | 19,653人  | 144.3% | 8,698人  |
| ⑤ | 高知県立のいち動物公園 | 153,806人 | 146,557人 | 104.9% | 7,249人  |

※桂浜公園駐車場は、駐車台数で集計しているため、順位付けはしていません。

※西土佐観光協会カヌー館については、集計方法が変更となっているため、順位付けはしていません。

<利用者数の前年からの増加率上位施設>（参照：表 1-1-①、②）

|   | 施設名称           | H25年   | H24年   | 前年比    | 増加数    |
|---|----------------|--------|--------|--------|--------|
| ① | 大方あかつき館 上林暁文学館 | 1,671人 | 338人   | 494.4% | 1,333人 |
| ② | 窪津 定置網観光       | 47人    | 17人    | 276.5% | 30人    |
| ③ | 仁淀川観光遊覧船       | 3,122人 | 1,461人 | 213.7% | 1,661人 |
| ④ | 大方町遊漁船主会       | 1,815人 | 1,015人 | 178.8% | 800人   |
| ⑤ | 吉井勇記念館         | 1,319人 | 901人   | 146.4% | 418人   |

※西土佐観光協会カヌー館については、集計方法が変更となっているため、順位付けはしていません。

(2) ゴルフ場利用状況（参照：表 1-5）

県内主要 11 ゴルフ場の利用者数は、約 473 千人、対前年比 101.4%、約 7 千人の増、となっている。

(3) 有料道路利用状況（参照：表 1-6）

高知自動車道の通行台数は、約 9,535 千台、対前年比 104.9%、約 445 千台の増となっている。

（自動二輪車～特大車のすべてを含む。県内 6 か所の I C から出た車の台数の合計）

(4) 有料駐車場利用状況（参照：表 1-7）

| 有料駐車場別      | H25年     | H24年     | 前年比    |
|-------------|----------|----------|--------|
| 桂 浜（全 車）    | 202,598台 | 194,469台 | 104.7% |
| 高知公園（県外バス）  | 3,172台   | 2,987台   | 106.2% |
| 龍 河 洞（県外バス） | 371台     | 376台     | 98.7%  |



表1-1① 平成25年 月別観光施設利用実績 単位:人

| 名称                              | 月  | 1      |       | 2      |       | 3      |       | 4      |       | 5       |       | 6       |       |
|---------------------------------|----|--------|-------|--------|-------|--------|-------|--------|-------|---------|-------|---------|-------|
|                                 |    |        | 前年比   |        | 前年比   |        | 前年比   |        | 前年比   |         | 前年比   |         | 前年比   |
| 1 キラメッセ室戸 鯨館<br>(室戸市)           | 月計 | 474    | 133.5 | 311    | 86.6  | 461    | 80.5  | 457    | 84.3  | 786     | 80.4  | 363     | 109.3 |
|                                 | 累計 | 474    | 133.5 | 785    | 109.9 | 1,246  | 96.8  | 1,703  | 93.1  | 2,489   | 88.7  | 2,852   | 90.9  |
| 2 室戸ドルフィンセンター<br>(室戸市)          | 月計 | 920    | 89.1  | 759    | 143.2 | 901    | 72.8  | 2,861  | 155.1 | 5,896   | 203.6 | 1,498   | 187.0 |
|                                 | 累計 | 920    | 89.1  | 1,679  | 107.5 | 2,580  | 92.2  | 5,441  | 117.2 | 11,337  | 150.4 | 12,835  | 153.9 |
| 3 中岡慎太郎館<br>(北川村)               | 月計 | 320    | 69.7  | 371    | 89.6  | 726    | 117.3 | 575    | 103.8 | 914     | 77.1  | 423     | 69.7  |
|                                 | 累計 | 320    | 69.7  | 691    | 79.2  | 1,417  | 95.0  | 1,992  | 97.4  | 2,906   | 89.9  | 3,329   | 86.7  |
| 4 モネの庭マルモッタン<br>1/8~2/28休園(北川村) | 月計 | 492    | 45.1  | 0      | (前年0) | 6,248  | 146.9 | 7,582  | 100.7 | 13,922  | 91.9  | 5,530   | 110.6 |
|                                 | 累計 | 492    | 45.1  | 492    | 45.1  | 6,740  | 126.1 | 14,322 | 111.2 | 28,244  | 100.8 | 33,774  | 102.3 |
| 5 安芸市立書道美術館<br>(安芸市)            | 月計 | 132    | 169.2 | 256    | 95.2  | 242    | 115.8 | 114    | 91.2  | 146     | 86.9  | 669     | 88.8  |
|                                 | 累計 | 132    | 169.2 | 388    | 111.8 | 630    | 113.3 | 744    | 109.3 | 890     | 104.8 | 1,559   | 97.3  |
| 6 安芸市歴史民俗資料館<br>(安芸市)           | 月計 | 145    | 43.8  | 543    | 79.5  | 767    | 82.9  | 349    | 87.0  | 302     | 179.8 | 193     | 159.5 |
|                                 | 累計 | 145    | 43.8  | 688    | 67.9  | 1,455  | 75.0  | 1,804  | 77.1  | 2,106   | 84.0  | 2,299   | 87.4  |
| 7 内原野陶芸館<br>(安芸市)               | 月計 | 705    | 94.0  | 801    | 109.6 | 935    | 94.9  | 708    | 123.3 | 1,033   | 110.2 | 645     | 80.1  |
|                                 | 累計 | 705    | 94.0  | 1,506  | 101.7 | 2,441  | 99.0  | 3,149  | 103.6 | 4,182   | 105.2 | 4,827   | 100.9 |
| 8 龍馬歴史館(H24年3月より休館中)<br>(香南市)   | 月計 | 休業     | 0.0   | 休業     | 0.0   | 休業     | 0.0   | 休業     | (前年0) | 休業      | (前年0) | 休業      | (前年0) |
|                                 | 累計 | 0      | 0.0   | 0      | 0.0   | 0      | 0.0   | 0      | 0     | 0       | 0     | 0       | 0     |
| 9 高知県立のいち動物公園<br>(香南市)          | 月計 | 9,749  | 105.1 | 8,682  | 157.2 | 14,948 | 104.4 | 16,459 | 95.9  | 25,662  | 106.3 | 6,355   | 110.3 |
|                                 | 累計 | 9,749  | 105.1 | 18,431 | 124.5 | 33,379 | 114.6 | 49,838 | 107.7 | 75,500  | 107.2 | 81,855  | 107.4 |
| 10 香南市サイクリングターミナル 宿泊以外<br>(香南市) | 月計 | 98     | 95.1  | 104    | 164.6 | 225    | 125.7 | 159    | 100.6 | 280     | 78.0  | 63      | 118.9 |
|                                 | 累計 | 98     | 95.1  | 202    | 113.5 | 427    | 119.6 | 586    | 113.8 | 866     | 99.1  | 929     | 100.2 |
| 11 絵金蔵<br>(香南市)                 | 月計 | 休業     | 0.0   | 休業     | 0.0   | 685    | 123.2 | 765    | 100.9 | 948     | 106.0 | 836     | 304.0 |
|                                 | 累計 | 0      | 0.0   | 0      | 0.0   | 685    | 52.2  | 1,450  | 70.0  | 2,398   | 80.9  | 3,234   | 99.8  |
| 12 月見山こどもの森<br>(香南市)            | 月計 | 1,293  | 78.7  | 1,386  | 80.7  | 2,723  | 96.9  | 1,690  | 54.0  | 1,915   | 51.5  | 894     | 63.4  |
|                                 | 累計 | 1,293  | 78.7  | 2,679  | 79.7  | 5,402  | 87.6  | 7,092  | 76.3  | 9,007   | 69.2  | 9,901   | 68.6  |
| 13 龍河洞<br>(香美市)                 | 月計 | 4,448  | 104.3 | 4,112  | 110.9 | 7,771  | 116.2 | 7,677  | 97.5  | 13,601  | 104.7 | 6,118   | 125.8 |
|                                 | 累計 | 4,448  | 104.3 | 8,560  | 107.3 | 16,331 | 111.4 | 24,008 | 106.5 | 37,609  | 105.8 | 43,727  | 108.2 |
| 14 アンパンマンミュージアム<br>(香美市)        | 月計 | 11,048 | 105.7 | 8,922  | 128.8 | 13,604 | 98.7  | 12,224 | 89.4  | 18,243  | 86.3  | 7,830   | 88.5  |
|                                 | 累計 | 11,048 | 105.7 | 19,970 | 114.9 | 33,574 | 107.8 | 45,798 | 102.2 | 64,041  | 97.1  | 71,871  | 96.1  |
| 15 吉井勇記念館<br>(香美市)              | 月計 | 24     | 114.3 | 28     | 84.8  | 73     | 162.2 | 40     | 88.9  | 57      | 57.0  | 85      | 79.4  |
|                                 | 累計 | 24     | 114.3 | 52     | 96.3  | 125    | 126.3 | 165    | 114.6 | 222     | 91.0  | 307     | 87.5  |
| 16 西島園芸団地<br>(南国市)              | 月計 | 8,366  | 118.8 | 13,439 | 136.2 | 16,792 | 141.9 | 12,915 | 97.1  | 17,541  | 104.9 | 7,438   | 114.8 |
|                                 | 累計 | 8,366  | 118.8 | 21,805 | 129.0 | 38,597 | 134.3 | 51,512 | 122.6 | 69,053  | 117.5 | 76,491  | 117.3 |
| 17 高知県立歴史民俗資料館<br>(南国市)         | 月計 | 休業     | 0.0   | 休業     | 0.0   | 休業     | 0.0   | 2,388  | 90.0  | 4,844   | 130.0 | 1,421   | 98.7  |
|                                 | 累計 | 0      | 0.0   | 0      | 0.0   | 0      | 0.0   | 2,388  | 20.6  | 7,232   | 47.2  | 8,653   | 51.6  |
| 18 ゆとりすとパークおおとよ<br>ハーブ園(大豊町)    | 月計 | 194    | 77.6  | 227    | 206.4 | 499    | 154.0 | 1,351  | 108.9 | 3,477   | 127.7 | 479     | 94.1  |
|                                 | 累計 | 194    | 77.6  | 421    | 116.9 | 920    | 134.5 | 2,271  | 118.0 | 5,748   | 123.7 | 6,227   | 120.7 |
| 19 大原富枝文学館<br>(本山町)             | 月計 | 25     | 25.5  | 14     | 36.8  | 62     | 112.7 | 109    | 48.9  | 164     | 89.6  | 27      | 21.6  |
|                                 | 累計 | 25     | 25.5  | 39     | 28.7  | 101    | 52.9  | 210    | 50.7  | 374     | 62.6  | 401     | 55.5  |
| 20 高知県立牧野植物園<br>(高知市)           | 月計 | 5,323  | 86.4  | 15,338 | 115.5 | 26,603 | 121.9 | 22,952 | 84.6  | 23,094  | 78.8  | 8,207   | 86.3  |
|                                 | 累計 | 5,323  | 86.4  | 20,661 | 106.3 | 47,264 | 114.6 | 70,216 | 102.7 | 93,310  | 95.5  | 101,517 | 94.7  |
| 21 高知城懐徳館<br>(高知市)              | 月計 | 15,372 | 102.7 | 15,243 | 117.1 | 27,763 | 114.7 | 25,422 | 90.5  | 32,239  | 103.5 | 15,730  | 127.2 |
|                                 | 累計 | 15,372 | 102.7 | 30,615 | 109.4 | 58,378 | 111.8 | 83,800 | 104.4 | 116,039 | 104.1 | 131,769 | 106.5 |
| 22 高知県立文学館<br>(高知市)             | 月計 | 2,278  | 134.8 | 2,150  | 100.0 | 2,155  | 24.1  | 2,514  | 138.4 | 4,060   | 143.1 | 2,636   | 167.6 |
|                                 | 累計 | 2,278  | 134.8 | 4,428  | 115.3 | 6,583  | 51.5  | 9,097  | 62.4  | 13,157  | 75.5  | 15,793  | 83.1  |
| 23 高知県立美術館<br>(高知市)             | 月計 | 17,894 | 108.2 | 29,748 | 160.2 | 24,962 | 158.5 | 4,092  | 32.9  | 32,056  | 124.7 | 9,019   | 24.3  |
|                                 | 累計 | 17,894 | 108.2 | 47,642 | 135.7 | 72,604 | 142.8 | 76,696 | 121.2 | 108,752 | 122.2 | 117,771 | 93.4  |
| 24 高知市立自由民権記念館<br>(高知市)         | 月計 | 349    | 79.0  | 638    | 104.9 | 746    | 104.3 | 635    | 120.0 | 632     | 71.6  | 613     | 151.4 |
|                                 | 累計 | 349    | 79.0  | 987    | 94.0  | 1,733  | 98.2  | 2,368  | 103.2 | 3,000   | 94.4  | 3,613   | 100.9 |
| 25 高知市立龍馬の生まれたまち<br>記念館(高知市)    | 月計 | 2,916  | 89.9  | 3,320  | 111.0 | 4,023  | 84.1  | 3,503  | 83.3  | 5,838   | 82.2  | 3,477   | 129.7 |
|                                 | 累計 | 2,916  | 89.9  | 6,236  | 100.0 | 10,259 | 93.1  | 13,762 | 90.4  | 19,600  | 87.8  | 23,077  | 92.3  |
| 26 高知県立坂本龍馬記念館<br>(高知市)         | 月計 | 10,009 | 94.6  | 10,159 | 94.7  | 14,432 | 87.0  | 12,599 | 95.5  | 19,399  | 95.6  | 10,327  | 107.6 |
|                                 | 累計 | 10,009 | 94.6  | 20,168 | 94.7  | 34,600 | 91.3  | 47,199 | 92.4  | 66,598  | 93.3  | 76,925  | 95.0  |
| 27 桂浜水族館<br>(高知市)               | 月計 | 4,878  | 97.1  | 3,654  | 138.6 | 6,301  | 111.7 | 6,989  | 110.7 | 11,048  | 106.3 | 4,581   | 112.4 |
|                                 | 累計 | 4,878  | 97.1  | 8,532  | 111.4 | 14,833 | 111.5 | 21,822 | 111.2 | 32,870  | 109.5 | 37,451  | 109.9 |
| 28 桂浜公園駐車場 単位:台数<br>(高知市)       | 月計 | 11,595 | 103.4 | 10,940 | 125.6 | 17,461 | 108.9 | 18,108 | 108.2 | 23,875  | 103.5 | 12,278  | 122.7 |
|                                 | 累計 | 11,595 | 103.4 | 22,535 | 113.1 | 39,996 | 111.2 | 58,104 | 110.3 | 81,979  | 108.2 | 94,257  | 109.9 |
| 29 土佐山内家宝物資料館<br>(高知市)          | 月計 | 736    | 112.0 | 1,513  | 122.7 | 1,112  | 89.5  | 759    | 92.1  | 1,079   | 72.1  | 673     | 102.4 |
|                                 | 累計 | 736    | 112.0 | 2,249  | 119.0 | 3,361  | 107.3 | 4,120  | 104.1 | 5,199   | 95.4  | 5,872   | 96.1  |
| 30 「龍馬伝」幕末志士社中<br>(高知市)         | 月計 | 6,233  | 53.0  | 6,731  | 66.3  | 7,226  | 39.9  | 6,036  | 163.2 | 4,838   | 105.3 | 3,772   | 163.4 |
|                                 | 累計 | 6,233  | 53.0  | 12,964 | 59.2  | 20,190 | 50.4  | 26,226 | 60.0  | 31,064  | 64.3  | 34,836  | 68.8  |
| 31 いの町紙の博物館<br>(いの町)            | 月計 | 979    | 89.2  | 775    | 94.5  | 1,558  | 122.6 | 2,148  | 120.7 | 2,366   | 77.9  | 1,878   | 77.3  |
|                                 | 累計 | 979    | 89.2  | 1,754  | 91.5  | 3,312  | 103.9 | 5,460  | 109.9 | 7,826   | 97.8  | 9,704   | 93.0  |
| 32 土佐和紙工芸村<br>(いの町)             | 月計 | 5,884  | 99.0  | 5,326  | 97.0  | 8,167  | 106.6 | 7,700  | 89.1  | 8,848   | 89.7  | 6,688   | 95.8  |
|                                 | 累計 | 5,884  | 99.0  | 11,210 | 98.0  | 19,377 | 101.5 | 27,077 | 97.6  | 35,925  | 95.5  | 42,613  | 95.6  |
| 33 仁淀川観光遊覧船<br>(日高村)            | 月計 | 19     | (前年0) | 10     | (前年0) | 123    | (前年0) | 172    | (前年0) | 604     | 335.6 | 110     | 122.2 |
|                                 | 累計 | 19     | (前年0) | 29     | (前年0) | 152    | (前年0) | 324    | (前年0) | 928     | 515.6 | 1,038   | 384.4 |
| 34 佐川地質館<br>(佐川町)               | 月計 | 472    | 136.4 | 546    | 124.4 | 1,116  | 137.6 | 646    | 77.6  | 1,411   | 131.4 | 892     | 103.8 |
|                                 | 累計 | 472    | 136.4 | 1,018  | 129.7 | 2,134  | 133.7 | 2,780  | 114.5 | 4,191   | 119.6 | 5,083   | 116.5 |
| 35 青山文庫<br>(佐川町)                | 月計 | 227    | 195.7 | 269    | 115.9 | 369    | 128.1 | 211    | 73.0  | 253     | 139.0 | 264     | 136.1 |
|                                 | 累計 | 227    | 195.7 | 496    | 142.5 | 865    | 136.0 | 1,076  | 116.3 | 1,329   | 120.1 | 1,593   | 122.4 |

※桂浜公園駐車場は、ゴールデンウィークの渋滞対策臨時駐車場を含む(単位:台数)



| 7       | 8     |         | 9     |         | 10    |         | 11    |         | 12    |         |       |
|---------|-------|---------|-------|---------|-------|---------|-------|---------|-------|---------|-------|
|         | 前年比   | 前年比     | 前年比   | 前年比     | 前年比   | 前年比     | 前年比   | 前年比     | 前年比   | 前年比     |       |
| 609     | 98.5  | 1,596   | 87.5  | 501     | 121.0 | 412     | 92.2  | 400     | 88.5  | 283     | 98.3  |
| 3,461   | 92.1  | 5,057   | 90.6  | 5,558   | 92.7  | 5,970   | 92.7  | 6,370   | 92.4  | 6,653   | 92.6  |
| 2,846   | 122.9 | 6,973   | 131.0 | 2,023   | 158.3 | 1,438   | 115.0 | 1,442   | 200.3 | 794     | 185.9 |
| 15,681  | 147.2 | 22,654  | 141.8 | 24,677  | 143.0 | 26,115  | 141.1 | 27,557  | 143.3 | 28,351  | 144.3 |
| 525     | 102.7 | 875     | 82.7  | 536     | 94.0  | 452     | 53.4  | 755     | 115.3 | 289     | 130.8 |
| 3,854   | 88.6  | 4,729   | 87.4  | 5,265   | 88.1  | 5,717   | 83.8  | 6,472   | 86.5  | 6,761   | 87.8  |
| 4,221   | 78.0  | 6,012   | 100.4 | 4,098   | 111.2 | 3,106   | 81.7  | 2,957   | 98.1  | 1,923   | 172.3 |
| 37,995  | 98.9  | 44,007  | 99.1  | 48,105  | 100.0 | 51,211  | 98.7  | 54,168  | 98.6  | 56,091  | 100.1 |
| 719     | 123.1 | 464     | 94.5  | 95      | 99.0  | 119     | 35.2  | 125     | 38.7  | 325     | 215.2 |
| 2,278   | 104.2 | 2,742   | 102.4 | 2,837   | 102.3 | 2,956   | 95.0  | 3,081   | 89.7  | 3,406   | 95.0  |
| 171     | 87.7  | 174     | 46.3  | 222     | 126.9 | 228     | 41.1  | 315     | 90.8  | 206     | 160.9 |
| 2,470   | 87.5  | 2,644   | 82.6  | 2,866   | 84.9  | 3,094   | 78.7  | 3,409   | 79.7  | 3,615   | 82.1  |
| 756     | 74.4  | 961     | 85.7  | 478     | 64.8  | 865     | 85.1  | 2,676   | 121.3 | 436     | 103.8 |
| 5,583   | 96.3  | 6,544   | 94.6  | 7,022   | 91.7  | 7,887   | 90.9  | 10,563  | 97.1  | 10,999  | 97.3  |
| 休業      | (前年0) | 休業      | (前年0) | 休業      | (前年0) | 休業      | (前年0) |         | (前年0) |         | (前年0) |
| 0       |       | 0       |       | 0       |       | 0       |       | 0       |       | 0       |       |
| 5,085   | 87.9  | 9,786   | 97.4  | 14,822  | 159.1 | 18,199  | 82.4  | 18,395  | 101.5 | 5,664   | 113.3 |
| 86,940  | 106.1 | 96,726  | 105.1 | 111,548 | 110.1 | 129,747 | 105.1 | 148,142 | 104.7 | 153,806 | 104.9 |
| 104     | 81.3  | 213     | 103.4 | 106     | 171.0 | 145     | 56.4  | 149     | 219.1 | 135     | 217.7 |
| 1,033   | 97.9  | 1,246   | 98.8  | 1,352   | 102.2 | 1,497   | 94.7  | 1,646   | 99.9  | 1,781   | 104.2 |
| 832     | 66.4  | 890     | 71.7  | 654     | 107.2 | 651     | 89.4  | 977     | 134.0 | 425     | 103.2 |
| 4,066   | 90.5  | 4,956   | 86.4  | 5,610   | 88.4  | 6,261   | 88.5  | 7,238   | 92.8  | 7,663   | 93.3  |
| 1,245   | 107.5 | 1,084   | 77.2  | 1,253   | 98.2  | 1,823   | 104.2 | 1,388   | 86.6  | 989     | 96.4  |
| 11,146  | 71.5  | 12,230  | 72.0  | 13,483  | 73.8  | 15,306  | 76.5  | 16,694  | 77.2  | 17,683  | 78.1  |
| 11,288  | 111.2 | 30,446  | 112.5 | 10,449  | 116.1 | 7,551   | 91.3  | 7,522   | 114.9 | 5,248   | 129.9 |
| 55,015  | 108.9 | 85,461  | 110.1 | 95,910  | 110.7 | 103,461 | 109.1 | 110,983 | 109.4 | 116,231 | 110.2 |
| 12,352  | 78.2  | 26,849  | 75.1  | 13,944  | 85.6  | 9,891   | 85.0  | 10,847  | 102.1 | 8,520   | 99.7  |
| 84,223  | 92.9  | 111,072 | 87.9  | 125,016 | 87.6  | 134,907 | 87.4  | 145,754 | 88.4  | 154,274 | 88.9  |
| 63      | 54.3  | 352     | 275.0 | 157     | 218.1 | 139     | 185.3 | 239     | 171.9 | 62      | 310.0 |
| 370     | 79.2  | 722     | 121.3 | 879     | 131.8 | 1,018   | 137.2 | 1,257   | 142.7 | 1,319   | 146.4 |
| 6,471   | 95.3  | 7,768   | 117.5 | 4,668   | 136.7 | 5,093   | 117.5 | 7,138   | 151.3 | 2,699   | 114.6 |
| 82,962  | 115.2 | 90,730  | 115.4 | 95,398  | 116.3 | 100,491 | 116.3 | 107,629 | 118.2 | 110,328 | 118.1 |
| 1,021   | 69.8  | 3,098   | 87.7  | 1,001   | 74.0  | 1,822   | 38.1  | 2,521   | 70.3  | 1,131   | 129.4 |
| 9,674   | 53.1  | 12,772  | 58.7  | 13,773  | 59.6  | 15,595  | 55.9  | 18,116  | 57.5  | 19,247  | 59.5  |
| 1,066   | 153.6 | 2,638   | 236.4 | 1,801   | 199.2 | 1,372   | 87.8  | 2,494   | 91.3  | 230     | 136.1 |
| 7,293   | 124.6 | 9,931   | 142.5 | 11,732  | 149.1 | 13,104  | 138.9 | 15,598  | 128.2 | 15,828  | 128.3 |
| 42      | 76.4  | 77      | 67.5  | 167     | 162.1 | 111     | 104.7 | 152     | 102.0 | 26      | 28.9  |
| 443     | 57.0  | 520     | 58.4  | 687     | 69.1  | 798     | 72.5  | 950     | 76.1  | 976     | 72.9  |
| 6,131   | 76.9  | 9,808   | 81.3  | 12,078  | 177.1 | 12,816  | 102.3 | 14,500  | 100.2 | 4,673   | 108.1 |
| 107,648 | 93.5  | 117,456 | 92.3  | 129,534 | 96.6  | 142,350 | 97.1  | 156,850 | 97.4  | 161,523 | 97.7  |
| 16,342  | 99.0  | 31,960  | 96.8  | 21,993  | 124.6 | 21,449  | 94.7  | 23,249  | 116.2 | 14,502  | 118.6 |
| 148,111 | 105.6 | 180,071 | 103.9 | 202,064 | 105.8 | 223,513 | 104.6 | 246,762 | 105.6 | 261,264 | 106.3 |
| 2,507   | 89.1  | 9,544   | 63.6  | 6,812   | 74.2  | 2,277   | 116.2 | 2,233   | 149.8 | 811     | 55.3  |
| 18,300  | 83.9  | 27,844  | 75.6  | 34,656  | 75.3  | 36,933  | 77.0  | 39,166  | 79.2  | 39,977  | 78.5  |
| 12,611  | 149.3 | 20,931  | 55.5  | 12,288  | 106.2 | 18,739  | 87.2  | 13,642  | 82.8  | 13,169  | 146.6 |
| 130,382 | 96.9  | 151,313 | 87.8  | 163,601 | 89.0  | 182,340 | 88.8  | 195,982 | 88.3  | 209,151 | 90.6  |
| 664     | 102.5 | 1,198   | 101.5 | 707     | 157.8 | 1,199   | 134.6 | 1,347   | 132.6 | 608     | 138.2 |
| 4,277   | 101.1 | 5,475   | 101.2 | 6,182   | 105.5 | 7,381   | 109.4 | 8,728   | 112.4 | 9,336   | 113.8 |
| 3,540   | 91.8  | 7,607   | 89.1  | 3,737   | 99.3  | 3,952   | 90.5  | 4,308   | 94.1  | 2,813   | 94.6  |
| 26,617  | 92.3  | 34,224  | 91.5  | 37,961  | 92.2  | 41,913  | 92.1  | 46,221  | 92.3  | 49,034  | 92.4  |
| 12,348  | 100.3 | 26,902  | 94.5  | 12,334  | 95.5  | 13,890  | 80.6  | 14,654  | 104.0 | 8,256   | 90.9  |
| 89,273  | 95.7  | 116,175 | 95.4  | 128,509 | 95.4  | 142,399 | 93.8  | 157,053 | 94.6  | 165,309 | 94.4  |
| 7,694   | 98.9  | 17,842  | 103.3 | 6,805   | 113.0 | 5,833   | 105.8 | 4,743   | 102.8 | 3,926   | 126.7 |
| 45,145  | 107.8 | 62,987  | 106.5 | 69,792  | 107.1 | 75,625  | 107.0 | 80,368  | 106.8 | 84,294  | 107.5 |
| 16,949  | 105.6 | 31,912  | 99.5  | 19,191  | 108.7 | 15,243  | 84.9  | 15,954  | 101.6 | 10,065  | 108.4 |
| 111,206 | 109.2 | 143,118 | 106.9 | 162,309 | 107.1 | 177,552 | 104.8 | 193,506 | 104.5 | 203,571 | 104.7 |
| 801     | 102.6 | 1,179   | 106.6 | 868     | 110.0 | 861     | 102.4 | 759     | 97.2  | 443     | 103.5 |
| 6,673   | 96.9  | 7,852   | 98.2  | 8,720   | 99.3  | 9,581   | 99.5  | 10,340  | 99.4  | 10,783  | 99.5  |
| 4,215   | 113.0 | 7,188   | 106.3 | 5,163   | 136.7 | 4,300   | 99.4  | 4,669   | 101.6 | 5,499   | 100.1 |
| 39,051  | 71.8  | 46,239  | 75.7  | 51,402  | 79.2  | 55,702  | 80.5  | 60,371  | 81.8  | 65,870  | 83.1  |
| 2,187   | 136.3 | 2,245   | 73.8  | 1,881   | 80.0  | 3,210   | 99.2  | 2,118   | 87.4  | 824     | 37.9  |
| 11,891  | 98.8  | 14,136  | 93.7  | 16,017  | 91.9  | 19,227  | 93.0  | 21,345  | 92.4  | 22,169  | 87.7  |
| 7,653   | 96.1  | 10,833  | 91.6  | 8,172   | 109.3 | 6,607   | 85.6  | 7,932   | 101.3 | 6,194   | 98.2  |
| 50,266  | 95.7  | 61,099  | 94.9  | 69,271  | 96.4  | 75,878  | 95.4  | 83,810  | 95.9  | 90,004  | 96.1  |
| 448     | 461.9 | 752     | 141.9 | 284     | 147.9 | 217     | 69.3  | 286     | 114.0 | 97      | 285.3 |
| 1,486   | 404.9 | 2,238   | 249.5 | 2,522   | 231.6 | 2,739   | 195.4 | 3,025   | 212.0 | 3,122   | 213.7 |
| 817     | 138.7 | 1,724   | 105.8 | 751     | 117.9 | 1,283   | 157.6 | 1,281   | 133.4 | 549     | 119.9 |
| 5,900   | 119.2 | 7,624   | 115.8 | 8,375   | 116.0 | 9,658   | 120.2 | 10,939  | 121.7 | 11,488  | 121.6 |
| 271     | 117.8 | 344     | 136.0 | 180     | 54.2  | 630     | 140.3 | 368     | 100.8 | 153     | 65.7  |
| 1,864   | 121.8 | 2,208   | 123.8 | 2,388   | 112.9 | 3,018   | 117.7 | 3,386   | 115.6 | 3,539   | 111.9 |

表1-1② 平成25年 月別観光施設利用実績

| 名称  | 月  | 1       |       | 2       |       | 3       |       | 4       |       | 5         |        | 6         |        |
|---|----|---------|-------|---------|-------|---------|-------|---------|-------|-----------|--------|-----------|--------|
|   |    | 前年比     | 前年比   | 前年比     | 前年比   | 前年比     | 前年比   | 前年比     | 前年比   | 前年比       | 前年比    | 前年比       |        |
| 36 横倉山自然の森博物館<br>(越知町)                      | 月計 | 403     | 171.5 | 362     | 211.7 | 363     | 110.7 | 599     | 148.3 | 977       | 82.4   | 649       | 50.6   |
|   | 累計 | 403     | 171.5 | 765     | 188.4 | 1,128   | 153.7 | 1,727   | 151.8 | 2,704     | 116.4  | 3,353     | 93.0   |
| 37 ゆすはら・維新の道社中<br>※4月からは有料入館者のみカウント (梶原町)   | 月計 | 97      | 16.2  | 休業      | 0.0   | 休業      | 0.0   | 1,242   | 325.1 | 1,028     | 124.3  | 569       | 134.8  |
|   | 累計 | 97      | 16.2  | 97      | 10.2  | 97      | 4.8   | 1,339   | 55.7  | 2,367     | 73.3   | 2,936     | 80.4   |
| 38 ウェル花夢<br>(四万十町)                          | 月計 | 47      | 106.8 | 31      | 124.0 | 43      | 95.6  | 399     | 100.3 | 707       | 107.4  | 123       | 132.3  |
|   | 累計 | 47      | 106.8 | 78      | 113.0 | 121     | 106.1 | 520     | 101.6 | 1,227     | 104.9  | 1,350     | 106.9  |
| 39 海洋堂ホビー館 四万十<br>1/15～3/16休館(四万十町)         | 月計 | 4,314   | 85.9  | 0       |       | 6,340   | 140.1 | 8,082   | 152.2 | 11,191    | 133.9  | 3,585     | 136.6  |
|   | 累計 | 4,314   | 85.9  | 4,314   | 57.4  | 10,654  | 88.5  | 18,736  | 108.0 | 29,927    | 116.4  | 33,512    | 118.3  |
| 40 海洋堂かっぱ館<br>(四万十町)                        | 月計 | 4,009   | (前年0) | 1,206   | (前年0) | 3,834   | (前年0) | 4,718   | (前年0) | 5,505     | (前年0)  | 2,019     | (前年0)  |
|   | 累計 | 4,009   | (前年0) | 5,215   | (前年0) | 9,049   | (前年0) | 13,767  | (前年0) | 19,272    | (前年0)  | 21,291    | (前年0)  |
| 41 大方あかつき館 上林暁文学館<br>(黒潮町)                  | 月計 | 10      | 35.7  | 1       | 6.7   | 10      | 40.0  | 16      | 37.2  | 60        | 117.6  | 151       | 136.0  |
|   | 累計 | 10      | 35.7  | 11      | 25.6  | 21      | 30.9  | 37      | 33.3  | 97        | 59.9   | 248       | 90.8   |
| 42 とまろつと<br>(四万十市)                          | 月計 | 152     | 123.6 | 106     | 196.3 | 248     | 86.4  | 1,283   | 112.8 | 1,606     | 96.0   | 563       | 126.0  |
|   | 累計 | 152     | 123.6 | 258     | 145.8 | 506     | 109.1 | 1,789   | 111.7 | 3,395     | 103.7  | 3,958     | 106.4  |
| 43 かわらつこ(受付者のみ)<br>(四万十市)                   | 月計 | 1       | (前年0) | 11      | 183.3 | 136     | 357.9 | 406     | 216.0 | 1,348     | 125.2  | 121       | 220.0  |
|   | 累計 | 1       | (前年0) | 12      | 200.0 | 148     | 336.4 | 554     | 238.8 | 1,902     | 145.3  | 2,023     | 148.3  |
| 44 四万十川学遊館<br>(四万十市)                        | 月計 | 341     | 100.3 | 329     | 153.0 | 775     | 112.2 | 643     | 91.9  | 1,622     | 112.6  | 942       | 136.3  |
|   | 累計 | 341     | 100.3 | 670     | 120.7 | 1,445   | 116.0 | 2,088   | 107.3 | 3,710     | 109.5  | 4,652     | 114.1  |
| 45 四万十川観光開発<br>(四万十市)                       | 月計 | 2,383   | 203.7 | 2,209   | 93.2  | 5,549   | 113.2 | 5,204   | 118.2 | 5,052     | 102.5  | 3,540     | 97.0   |
|   | 累計 | 2,383   | 203.7 | 4,592   | 129.8 | 10,141  | 120.1 | 15,345  | 119.5 | 20,397    | 114.8  | 23,937    | 111.7  |
| 46 西土佐観光協会カヌー館<br>前年とカウント方法変更<br>(四万十市)     | 月計 | 785     | —     | 775     | —     | 1,700   | —     | 2,490   | —     | 2,520     | —      | 1,350     | —      |
|   | 累計 | 785     | —     | 1,560   | —     | 3,260   | —     | 5,750   | —     | 8,270     | —      | 9,620     | —      |
| 47 四万十市立郷土資料館<br>(四万十市)                     | 月計 | 275     | 150.3 | 230     | 127.8 | 614     | 152.7 | 368     | 73.5  | 497       | 141.6  | 204       | 80.0   |
|   | 累計 | 275     | 150.3 | 505     | 139.1 | 1,119   | 146.3 | 1,487   | 117.5 | 1,984     | 122.7  | 2,188     | 116.9  |
| 48 竜串海中観光<br>(土佐清水市)                        | 月計 | 572     | 118.9 | 590     | 115.7 | 536     | 101.3 | 669     | 142.0 | 1,678     | 127.2  | 315       | 161.5  |
|   | 累計 | 572     | 118.9 | 1,162   | 117.3 | 1,698   | 111.7 | 2,367   | 118.9 | 4,045     | 122.2  | 4,360     | 124.4  |
| 49 高知県立足摺海洋館<br>(土佐清水市)                     | 月計 | 2,795   | 108.8 | 3,722   | 146.0 | 3,917   | 107.1 | 3,821   | 97.2  | 5,981     | 103.8  | 2,250     | 109.9  |
|   | 累計 | 2,795   | 108.8 | 6,517   | 127.3 | 10,434  | 118.9 | 14,255  | 112.2 | 20,236    | 109.5  | 22,486    | 109.6  |
| 50 足摺海底館<br>(土佐清水市)                         | 月計 | 2,344   | 93.1  | 2,441   | 102.9 | 3,256   | 71.3  | 3,692   | 114.2 | 5,642     | 83.1   | 1,840     | 114.1  |
|   | 累計 | 2,344   | 93.1  | 4,785   | 97.9  | 8,041   | 85.0  | 11,733  | 92.4  | 17,375    | 89.2   | 19,215    | 91.1   |
| 51 ジョン万次郎資料館<br>(土佐清水市)                     | 月計 | 616     | 46.8  | 392     | 23.0  | 869     | 43.2  | 1,121   | 150.7 | 1,466     | 108.4  | 507       | 96.4   |
|   | 累計 | 616     | 46.8  | 1,008   | 33.4  | 1,877   | 37.3  | 2,998   | 51.9  | 4,464     | 62.6   | 4,971     | 65.0   |
| 52 大月エコロジーキャンプ場<br>(大月町)                    | 月計 | 7       | (前年0) | 9       | (前年0) | 99      | (前年0) | 44      | 62.0  | 164       | 56.9   | 70        | 140.0  |
|   | 累計 | 7       | (前年0) | 16      | (前年0) | 115     | (前年0) | 159     | 223.9 | 323       | 90.0   | 393       | 96.1   |
| 53 竜ヶ浜キャンプ場<br>(大月町)                        | 月計 | 0       | 0     | 0       | 0     | 1       | (前年0) | 7       | 175.0 | 190       | 213.5  | 0         | 0      |
|   | 累計 | 0       | 0     | 0       | 0     | 1       | (前年0) | 8       | 200.0 | 198       | 212.9  | 198       | 212.9  |
| 54 オーベルジュ土佐山<br>(温泉利用者・高知市)                 | 月計 | 1,853   | 102.8 | 1,424   | 102.6 | 1,659   | 96.2  | 1,188   | 95.9  | 1,528     | 99.3   | 1,406     | 88.6   |
|   | 累計 | 1,853   | 102.8 | 3,277   | 102.7 | 4,936   | 100.4 | 6,124   | 99.5  | 7,652     | 99.5   | 9,058     | 97.6   |
| 55 中津溪谷 ゆの森<br>(温泉利用者・仁淀川町)                 | 月計 | 2,938   | 98.4  | 2,225   | 104.5 | 2,780   | 114.4 | 2,100   | 71.5  | 2,997     | 100.5  | 1,746     | 93.4   |
|   | 累計 | 2,938   | 98.4  | 5,163   | 100.9 | 7,943   | 105.3 | 10,043  | 95.8  | 13,040    | 96.9   | 14,786    | 96.4   |
| 56 安居溪谷 宝来荘<br>(1月～3月データなし)<br>(食事利用者・仁淀川町) | 月計 | 47      | —     | 31      | —     | 79      | —     | 94      | (前年0) | 191       | 209.9  | 108       | 360.0  |
|   | 累計 | 47      | —     | 78      | —     | 157     | —     | 251     | —     | 442       | 485.7  | 550       | 454.5  |
| 57 雲の上の温泉<br>(温泉利用者・梶原町)                    | 月計 | 2,460   | 86.0  | 0       | (前年0) | 4,676   | 107.0 | 4,722   | 115.3 | 5,657     | 100.9  | 3,869     | 107.0  |
|   | 累計 | 2,460   | 86.0  | 2,460   | 86.0  | 7,136   | 98.7  | 11,858  | 104.7 | 17,515    | 103.4  | 21,384    | 104.1  |
| 58 黒潮本陣<br>(温泉利用者・中土佐町)                     | 月計 | 4,461   | 120.5 | 2,778   | 105.7 | 3,108   | 107.1 | 2,911   | 108.7 | 3,583     | 106.8  | 2,440     | 112.2  |
|   | 累計 | 4,461   | 120.5 | 7,239   | 114.4 | 10,347  | 112.1 | 13,258  | 111.3 | 16,841    | 110.3  | 19,281    | 110.6  |
| 59 足摺アルメ<br>(温泉利用者・土佐清水市)                   | 月計 | 1,474   | (前年0) | 1,173   | 203.3 | 961     | 123.2 | 1,069   | 101.4 | 1,550     | 97.4   | 922       | 139.9  |
|   | 累計 | 1,474   | (前年0) | 2,647   | 458.8 | 3,608   | 265.9 | 4,677   | 194.0 | 6,227     | 155.6  | 7,149     | 153.4  |
| 60 土佐市宇佐ホエールウォッチング<br>4/20～10/31(土佐市)       | 月計 | 休業      | (前年0) | 休業      | (前年0) | 休業      | (前年0) | 140     | 145.8 | 481       | 115.3  | 92        | 73.6   |
|   | 累計 | 0       | (前年0) | 0       | (前年0) | 0       | (前年0) | 140     | 145.8 | 621       | 121.1  | 713       | 111.8  |
| 61 大方町遊漁船主会<br>4月～10月(黒潮町)                  | 月計 | 休業      | (前年0) | 休業      | (前年0) | 休業      | (前年0) | 60      | 187.5 | 286       | 127.7  | 46        | 306.7  |
|   | 累計 | 0       | (前年0) | 0       | (前年0) | 0       | (前年0) | 60      | 187.5 | 346       | 135.2  | 392       | 144.6  |
| 62 窪津 定置網観光<br>4月～10月(土佐清水市)                | 月計 | 休業      | (前年0) | 休業      | (前年0) | 休業      | (前年0) | 16      | (前年0) | 16        | (前年0)  | 0         | (前年0)  |
|   | 累計 | 0       | (前年0) | 0       | (前年0) | 0       | (前年0) | 16      | (前年0) | 32        | (前年0)  | 32        | (前年0)  |
| 63 窪津 ホエールウォッチング<br>(土佐清水市)                 | 月計 | 休業      | (前年0) | 休業      | (前年0) | 休業      | (前年0) | 60      | (前年0) | 65        | 650.0  | 6         | (前年0)  |
|   | 累計 | 0       | (前年0) | 0       | (前年0) | 0       | (前年0) | 60      | (前年0) | 125       | 1250.0 | 131       | 1310.0 |
| 64 足摺ホエールウォッチング<br>5月～10月(土佐清水市)            | 月計 | 休業      | (前年0) | 休業      | (前年0) | 休業      | (前年0) | 休業      | (前年0) | 休業        | 0.0    | 休業        | 0.0    |
|   | 累計 | 0       | (前年0) | 0       | (前年0) | 0       | (前年0) | 0       | (前年0) | 0         | 0.0    | 0         | 0.0    |
| 既存施設計                                       | 月計 | 155,981 | 99.2  | 166,360 | 113.8 | 253,332 | 103.7 | 230,073 | 98.5  | 344,959   | 103.5  | 151,445   | 92.3   |
|   | 累計 | 155,981 | 99.2  | 322,341 | 106.2 | 575,673 | 105.1 | 805,746 | 103.1 | 1,150,705 | 103.2  | 1,302,150 | 101.8  |

【総計】

|                    |    |         |       |         |       |         |       |         |       |           |       |           |       |
|--------------------|----|---------|-------|---------|-------|---------|-------|---------|-------|-----------|-------|-----------|-------|
| 東部<br>(室戸市～香美市)    | 月計 | 29,848  | 95.1  | 26,275  | 114.9 | 50,309  | 106.6 | 51,660  | 95.0  | 83,705    | 98.7  | 31,502    | 106.0 |
|                    | 累計 | 29,848  | 95.1  | 56,123  | 103.5 | 106,432 | 104.9 | 158,092 | 101.5 | 241,797   | 100.5 | 273,299   | 101.1 |
| 中部<br>(南国市～中土佐町)   | 月計 | 106,008 | 95.2  | 126,860 | 115.6 | 174,135 | 100.2 | 144,245 | 92.6  | 214,108   | 101.7 | 101,389   | 84.1  |
|                    | 累計 | 106,008 | 95.2  | 232,868 | 105.3 | 407,003 | 103.1 | 551,248 | 100.1 | 765,356   | 100.6 | 866,745   | 98.3  |
| 西部<br>(四万十町～土佐清水市) | 月計 | 20,125  | 139.8 | 13,225  | 97.1  | 28,888  | 123.4 | 34,168  | 145.3 | 47,146    | 124.6 | 18,554    | 133.6 |
|                    | 累計 | 20,125  | 139.8 | 33,350  | 119.0 | 62,238  | 121.0 | 96,406  | 128.6 | 143,552   | 127.3 | 162,106   | 128.0 |
| 合計                 | 月計 | 155,981 | 99.2  | 166,360 | 113.8 | 253,332 | 103.7 | 230,073 | 98.5  | 344,959   | 103.5 | 151,445   | 92.3  |
|                    | 累計 | 155,981 | 99.2  | 322,341 | 106.2 | 575,673 | 105.1 | 805,746 | 103.1 | 1,150,705 | 103.2 | 1,302,150 | 101.8 |

| 7         | 8      |           | 9      |           | 10     |           | 11     |           | 12    |           |       |
|-----------|--------|-----------|--------|-----------|--------|-----------|--------|-----------|-------|-----------|-------|
|           | 前年比    | 前年比       | 前年比    | 前年比       | 前年比    | 前年比       | 前年比    | 前年比       | 前年比   | 前年比       |       |
| 468       | 32.2   | 1,452     | 52.2   | 1,135     | 70.4   | 1,049     | 60.6   | 914       | 92.2  | 106       | 95.5  |
| 3,821     | 75.5   | 5,273     | 67.2   | 6,408     | 67.8   | 7,457     | 66.7   | 8,371     | 68.8  | 8,477     | 69.0  |
| 573       | 110.8  | 847       | 98.1   | 1,262     | 310.8  | 830       | 196.2  | 728       | 162.9 | 157       | 142.7 |
| 3,509     | 84.2   | 4,356     | 86.6   | 5,618     | 103.3  | 6,448     | 110.0  | 7,176     | 113.8 | 7,333     | 114.3 |
| 886       | 145.0  | 2,938     | 101.1  | 609       | 138.1  | 282       | 91.0   | 106       | 105.0 | 41        | 62.1  |
| 2,236     | 119.3  | 5,174     | 108.2  | 5,783     | 110.7  | 6,065     | 109.6  | 6,171     | 109.6 | 6,212     | 109.0 |
| 5,890     | 62.8   | 14,550    | 69.7   | 5,317     | 97.5   | 3,473     | 80.3   | 3,678     | 97.3  | 1,315     | 55.4  |
| 39,402    | 104.5  | 53,952    | 92.1   | 59,269    | 92.6   | 62,742    | 91.8   | 66,420    | 92.1  | 67,735    | 90.9  |
| 3,084     | 39.1   | 7,494     | 39.7   | 2,881     | 59.8   | 1,956     | 54.9   | 2,100     | 68.4  | 615       | 35.7  |
| 24,375    | 308.8  | 31,869    | 119.1  | 34,750    | 110.1  | 36,706    | 104.5  | 38,806    | 101.6 | 39,421    | 98.7  |
| 150       | 1500.0 | 624       | 4160.0 | 259       | 2590.0 | 207       | 4140.0 | 116       | 773.3 | 67        | 670.0 |
| 398       | 140.6  | 1,022     | 343.0  | 1,281     | 415.9  | 1,488     | 475.4  | 1,604     | 489.0 | 1,671     | 494.4 |
| 2,259     | 111.7  | 5,695     | 118.2  | 1,709     | 165.4  | 1,083     | 90.8   | 670       | 208.7 | 409       | 129.8 |
| 6,217     | 108.3  | 11,912    | 112.8  | 13,621    | 117.5  | 14,704    | 115.0  | 15,374    | 117.3 | 15,783    | 117.6 |
| 1,700     | 126.1  | 4,144     | 119.6  | 827       | 154.9  | 205       | 91.5   | 38        | 50.0  | 11        | 183.3 |
| 3,723     | 137.3  | 7,867     | 127.3  | 8,694     | 129.5  | 8,899     | 128.3  | 8,937     | 127.5 | 8,948     | 127.5 |
| 1,441     | 113.4  | 2,885     | 84.1   | 1,092     | 108.0  | 718       | 87.8   | 823       | 140.9 | 336       | 107.7 |
| 6,093     | 113.9  | 8,978     | 102.3  | 10,070    | 102.9  | 10,788    | 101.7  | 11,611    | 103.8 | 11,947    | 103.9 |
| 4,321     | 104.0  | 3,129     | 72.0   | 3,597     | 79.5   | 3,940     | 77.7   | 5,433     | 96.6  | 2,889     | 137.1 |
| 28,258    | 110.5  | 31,387    | 104.9  | 34,984    | 101.5  | 38,924    | 98.5   | 44,357    | 98.3  | 47,246    | 100.0 |
| 3,800     | —      | 7,600     | —      | 3,410     | —      | 1,365     | 36.6   | 965       | 73.7  | 660       | 86.8  |
| 13,420    | —      | 21,020    | —      | 24,430    | —      | 25,795    | 183.0  | 26,760    | 173.7 | 27,420    | 169.6 |
| 335       | 162.6  | 468       | 97.7   | 287       | 112.1  | 309       | 119.3  | 270       | 77.6  | 210       | 119.3 |
| 2,523     | 121.4  | 2,991     | 117.0  | 3,278     | 116.5  | 3,587     | 116.8  | 3,857     | 112.8 | 4,067     | 113.1 |
| 647       | 114.7  | 2,322     | 181.8  | 438       | 110.9  | 524       | 108.9  | 521       | 149.7 | 492       | 112.3 |
| 5,007     | 123.1  | 7,329     | 137.1  | 7,767     | 135.3  | 8,291     | 133.3  | 8,812     | 134.1 | 9,304     | 132.8 |
| 4,317     | 116.1  | 10,818    | 99.6   | 3,974     | 133.2  | 2,598     | 109.3  | 2,106     | 107.6 | 3,400     | 93.0  |
| 26,803    | 110.6  | 37,621    | 107.2  | 41,595    | 109.2  | 44,193    | 109.2  | 46,299    | 109.2 | 49,699    | 107.9 |
| 3,036     | 102.8  | 8,665     | 120.2  | 2,566     | 107.9  | 2,043     | 50.9   | 2,435     | 99.9  | 2,117     | 106.1 |
| 22,251    | 92.5   | 30,916    | 98.9   | 33,482    | 99.5   | 35,525    | 94.4   | 37,960    | 94.7  | 40,077    | 95.2  |
| 990       | 138.7  | 1,948     | 89.6   | 1,262     | 149.5  | 798       | 88.7   | 751       | 122.7 | 480       | 106.9 |
| 5,961     | 71.3   | 7,909     | 75.0   | 9,171     | 80.6   | 9,969     | 81.2   | 10,720    | 83.1  | 11,200    | 83.9  |
| 567       | 85.9   | 1,414     | 93.9   | 217       | 81.9   | 168       | 258.5  | 2         | 14.3  | 6         | 60.0  |
| 960       | 89.8   | 2,374     | 92.2   | 2,591     | 91.2   | 2,759     | 95.0   | 2,761     | 94.6  | 2,767     | 94.5  |
| 429       | 148.4  | 726       | 94.0   | 103       | 65.2   | 2         | 4.0    | 0         |       | 0         |       |
| 627       | 164.1  | 1,353     | 117.2  | 1,456     | 111.0  | 1,458     | 107.0  | 1,458     | 107.0 | 1,458     | 107.0 |
| 1,363     | 105.9  | 1,773     | 95.6   | 1,448     | 109.1  | 1,332     | 92.1   | 1,344     | 101.0 | 1,659     | 127.7 |
| 10,421    | 98.6   | 12,194    | 98.2   | 13,642    | 99.2   | 14,974    | 98.5   | 16,318    | 98.7  | 17,977    | 100.8 |
| 2,068     | 98.1   | 3,826     | 95.2   | 2,087     | 99.4   | 1,872     | 73.6   | 2,680     | 84.9  | 2,128     | 90.5  |
| 16,854    | 96.6   | 20,680    | 96.4   | 22,767    | 96.6   | 24,639    | 94.4   | 27,319    | 93.4  | 29,447    | 93.2  |
| 209       | 271.4  | 431       | 221.0  | 194       | 239.5  | 116       | 65.2   | 1,175     | 118.8 | 91        | 303.3 |
| 759       | 383.3  | 1,190     | 302.8  | 1,384     | 292.0  | 1,500     | 230.1  | 2,675     | 163.0 | 2,766     | 165.5 |
| 4,864     | 117.1  | 8,531     | 105.4  | 5,187     | 119.3  | 4,650     | 95.8   | 4,422     | 104.1 | 235       | 6.9   |
| 26,248    | 106.3  | 34,779    | 106.1  | 39,966    | 107.6  | 44,616    | 106.2  | 49,038    | 106.0 | 49,273    | 99.2  |
| 2,552     | 110.7  | 4,266     | 109.9  | 3,124     | 122.4  | 2,494     | 82.4   | 2,603     | 88.0  | 2,991     | 92.8  |
| 21,833    | 110.6  | 26,099    | 110.5  | 29,223    | 111.6  | 31,717    | 108.6  | 34,320    | 106.7 | 37,311    | 105.4 |
| 1,668     | 124.8  | 3,265     | 88.5   | 1,253     | 89.8   | 953       | 100.1  | 963       | 95.3  | 1,239     | 113.0 |
| 8,817     | 147.0  | 12,082    | 124.7  | 13,335    | 120.3  | 14,288    | 118.7  | 15,251    | 116.9 | 16,490    | 116.6 |
| 375       | 61.1   | 1,411     | 104.3  | 277       | 108.2  | 24        | 34.8   | 休業        | (前年0) | 休業        | (前年0) |
| 1,088     | 86.9   | 2,499     | 95.9   | 2,776     | 97.0   | 2,800     | 95.6   | 2,800     | 95.6  | 2,800     | 95.6  |
| 392       | 142.5  | 893       | 258.8  | 72        | 122.0  | 66        | 101.5  | 休業        | (前年0) | 休業        | (前年0) |
| 784       | 143.6  | 1,677     | 188.2  | 1,749     | 184.1  | 1,815     | 178.8  | 1,815     | 178.8 | 1,815     | 178.8 |
| 15        | 88.2   | 0         |        | 0         |        | 0         |        | 休業        | (前年0) | 休業        | (前年0) |
| 47        | 276.5  | 47        | 276.5  | 47        | 276.5  | 47        | 276.5  | 47        | 276.5 | 47        | 276.5 |
| 15        | 55.6   | 32        | 36.0   | 0         |        | 0         |        | 休業        | (前年0) | 休業        | (前年0) |
| 146       | 394.6  | 178       | 141.3  | 178       | 133.8  | 178       | 131.9  | 178       | 131.9 | 178       | 131.9 |
| 14        | 175.0  | 31        | 55.4   | 0         |        | 0         |        | 休業        | (前年0) | 休業        | (前年0) |
| 14        | 60.9   | 45        | 57.0   | 45        | 51.1   | 45        | 51.1   | 45        | 51.1  | 45        | 51.1  |
| 193,022   | 98.5   | 384,403   | 90.2   | 214,806   | 111.9  | 198,980   | 87.0   | 207,378   | 102.7 | 123,621   | 104.4 |
| 1,495,172 | 101.4  | 1,879,575 | 98.9   | 2,094,381 | 100.1  | 2,293,361 | 98.8   | 2,500,739 | 99.1  | 2,624,360 | 99.3  |

|           |       |           |       |           |       |           |       |           |       |           |       |
|-----------|-------|-----------|-------|-----------|-------|-----------|-------|-----------|-------|-----------|-------|
| 40,816    | 90.6  | 86,675    | 94.2  | 49,338    | 113.2 | 45,019    | 84.8  | 48,187    | 105.8 | 25,299    | 115.7 |
| 314,115   | 99.6  | 400,790   | 98.4  | 450,128   | 99.8  | 495,147   | 98.2  | 543,334   | 98.9  | 568,633   | 99.5  |
| 116,250   | 103.0 | 218,087   | 89.0  | 135,595   | 113.0 | 133,271   | 90.4  | 138,214   | 102.6 | 84,035    | 103.7 |
| 982,995   | 98.8  | 1,201,082 | 96.9  | 1,336,677 | 98.3  | 1,469,948 | 97.5  | 1,608,162 | 98.0  | 1,692,197 | 98.2  |
| 35,956    | 94.7  | 79,641    | 89.3  | 29,873    | 105.6 | 20,690    | 72.8  | 20,977    | 97.1  | 14,287    | 92.2  |
| 198,062   | 120.3 | 277,703   | 109.4 | 307,576   | 109.0 | 328,266   | 105.7 | 349,243   | 105.2 | 363,530   | 104.6 |
| 193,022   | 98.5  | 384,403   | 90.2  | 214,806   | 111.9 | 198,980   | 87.0  | 207,378   | 102.7 | 123,621   | 104.4 |
| 1,495,172 | 101.4 | 1,879,575 | 98.9  | 2,094,381 | 100.1 | 2,293,361 | 98.8  | 2,500,739 | 99.1  | 2,624,360 | 99.3  |

表1-2 入場無料施設

| 名 称                             | 月  | 1       |             | 2       |             | 3       |             | 4       |             | 5         |             | 6         |             |
|---------------------------------|----|---------|-------------|---------|-------------|---------|-------------|---------|-------------|-----------|-------------|-----------|-------------|
|                                 |    |         | 前<br>年<br>比 |         | 前<br>年<br>比 |         | 前<br>年<br>比 |         | 前<br>年<br>比 |           | 前<br>年<br>比 |           | 前<br>年<br>比 |
| ジオパークインフォメーションセンター<br>(室戸市)     | 月計 | 778     | 78.5        | 629     | 91.2        | 879     | 68.9        | 1,042   | 93.4        | 1,461     | 100.5       | 727       | 116.3       |
|                                 | 累計 | 778     | 78.5        | 1,407   | 83.7        | 2,286   | 77.3        | 3,328   | 81.7        | 4,789     | 86.6        | 5,516     | 89.7        |
| よさこい情報交流館 (H25年4月オープン)<br>(高知市) | 月計 |         |             |         |             |         |             | 4,215   | (前年O)       |           | (前年O)       | 6,541     | (前年O)       |
|                                 | 累計 |         |             |         |             |         |             | 4,215   | (前年O)       | 13,416    | (前年O)       | 19,957    | (前年O)       |
| ひろめ市場<br>(高知市)                  | 月計 | 170,000 | 100.0       | 180,000 | 105.9       | 250,000 | 108.7       | 200,000 | 83.3        | 291,800   | 116.7       | 224,200   | 118.0       |
|                                 | 累計 | 170,000 | 100.0       | 350,000 | 102.9       | 600,000 | 105.3       | 800,000 | 98.8        | 1,091,800 | 103.0       | 1,316,000 | 105.3       |
| わんぱーくこうち<br>(高知市)               | 月計 | 22,600  | 92.2        | 19,150  | 103.5       | 28,800  | 91.9        | 32,400  | 98.3        | 30,000    | 86.7        | 13,850    | 98.2        |
|                                 | 累計 | 22,600  | 92.2        | 41,750  | 97.1        | 70,550  | 94.9        | 102,950 | 95.9        | 132,950   | 93.7        | 146,800   | 94.1        |
| 合計                              | 月計 | 193,378 | 98.9        | 199,779 | 105.6       | 279,679 | 106.5       | 237,657 | 86.7        | 332,462   | 116.2       | 245,318   | 119.8       |
|                                 | 累計 | 193,378 | 98.9        | 393,157 | 102.2       | 672,836 | 103.9       | 910,493 | 98.8        | 1,242,955 | 102.9       | 1,488,273 | 105.4       |

表1-3 宿泊施設 宿泊者数

| 名 称                            | 月  |       |             |        |             |        |             |        |             |        |             |        |             |
|--------------------------------|----|-------|-------------|--------|-------------|--------|-------------|--------|-------------|--------|-------------|--------|-------------|
|                                |    |       | 前<br>年<br>比 |        | 前<br>年<br>比 |        | 前<br>年<br>比 |        | 前<br>年<br>比 |        | 前<br>年<br>比 |        | 前<br>年<br>比 |
| 北川温泉<br>(北川村)                  | 月計 | 503   | 89.8        | 401    | 98.0        | 451    | 122.9       | 462    | 134.7       | 512    | 102.2       | 377    | 107.1       |
|                                | 累計 | 503   | 89.8        | 904    | 93.3        | 1,355  | 101.4       | 1,817  | 108.2       | 2,329  | 106.8       | 2,706  | 106.9       |
| 馬路温泉<br>(馬路村)                  | 月計 | 439   | 139.8       | 345    | 90.1        | 513    | 101.6       | 373    | 93.5        | 625    | 104.2       | 601    | 198.3       |
|                                | 累計 | 439   | 139.8       | 784    | 112.5       | 1,297  | 107.9       | 1,670  | 104.3       | 2,295  | 104.3       | 2,896  | 115.7       |
| 香南市サイクリングターミナル<br>(香南市)        | 月計 | 322   | 155.6       | 93     | 109.4       | 376    | 125.3       | 148    | 78.3        | 183    | 78.2        | 135    | 519.2       |
|                                | 累計 | 322   | 155.6       | 415    | 142.1       | 791    | 133.6       | 939    | 120.2       | 1,122  | 110.5       | 1,257  | 120.7       |
| 羽尾大釜荘<br>(香南市)                 | 月計 | 8     | 17.8        | 7      | 116.7       | 22     | 71.0        | 13     | 260.0       | 32     | 106.7       | 20     | 90.9        |
|                                | 累計 | 8     | 17.8        | 15     | 29.4        | 37     | 45.1        | 50     | 57.5        | 82     | 70.1        | 102    | 73.4        |
| べふ峡温泉<br>(香美市)                 | 月計 | 213   | 134.8       | 128    | 118.5       | 294    | 163.3       | 251    | 165.1       | 291    | 87.4        | 189    | 135.0       |
|                                | 累計 | 213   | 134.8       | 341    | 128.2       | 635    | 142.4       | 886    | 148.2       | 1,177  | 126.4       | 1,366  | 127.5       |
| ゆとりすとパークおおとよ<br>オートキャンプ場(大豊町)  | 月計 | 0     | (前年O)       | 0      | (前年O)       | 12     | 300.0       | 106    | 134.2       | 241    | 91.3        | 87     | 263.6       |
|                                | 累計 | 0     | (前年O)       | 0      | (前年O)       | 12     | 300.0       | 118    | 142.2       | 359    | 103.5       | 446    | 117.4       |
| ゆとりすとパークおおとよ<br>コテージ(大豊町)      | 月計 | 12    | (前年O)       | 10     | (前年O)       | 24     | 171.4       | 90     | 85.7        | 155    | 119.2       | 95     | 211.1       |
|                                | 累計 | 12    | (前年O)       | 22     | (前年O)       | 46     | 328.6       | 136    | 114.3       | 291    | 116.9       | 386    | 131.3       |
| さめうら荘<br>(土佐町)                 | 月計 | 282   | 67.5        | 313    | 62.6        | 306    | 78.1        | 278    | 67.3        | 344    | 167.0       | 222    | 89.2        |
|                                | 累計 | 282   | 67.5        | 595    | 64.8        | 901    | 68.8        | 1,179  | 68.4        | 1,523  | 79.0        | 1,745  | 80.1        |
| オーベルジュ土佐山<br>(高知市)             | 月計 | 341   | 103.6       | 332    | 110.3       | 578    | 101.4       | 503    | 111.8       | 674    | 110.0       | 455    | 90.1        |
|                                | 累計 | 341   | 103.6       | 673    | 106.8       | 1,251  | 104.3       | 1,754  | 106.3       | 2,428  | 107.3       | 2,883  | 104.2       |
| 伊野簡易保険保養センターかんの宿<br>(いの町)      | 月計 | 1,432 | 100.4       | 1,142  | 83.2        | 2,065  | 98.2        | 1,860  | 82.7        | 2,281  | 106.5       | 1,361  | 105.8       |
|                                | 累計 | 1,432 | 100.4       | 2,574  | 92.0        | 4,639  | 94.6        | 6,499  | 90.9        | 8,780  | 94.5        | 10,141 | 95.9        |
| 中津溪谷 ゆの森<br>(仁淀川町)             | 月計 | 175   | 68.4        | 189    | 100.0       | 303    | 118.4       | 338    | 119.9       | 286    | 96.9        | 240    | 109.1       |
|                                | 累計 | 175   | 68.4        | 364    | 81.8        | 667    | 95.1        | 1,005  | 102.2       | 1,291  | 101.0       | 1,531  | 102.2       |
| 安居溪谷 宝来荘<br>(仁淀川町)             | 月計 | 8     | 25.8        | 10     | (前年O)       | 26     | 325.0       | 59     | 281.0       | 180    | 132.4       | 42     | 127.3       |
|                                | 累計 | 8     | 25.8        | 18     | 58.1        | 44     | 112.8       | 103    | 171.7       | 283    | 144.4       | 325    | 141.9       |
| 黒潮本陣<br>(中土佐町)                 | 月計 | 606   | 92.1        | 497    | 83.5        | 1,051  | 107.9       | 967    | 108.5       | 1,185  | 106.7       | 806    | 103.9       |
|                                | 累計 | 606   | 92.1        | 1,103  | 88.0        | 2,154  | 96.7        | 3,121  | 100.1       | 4,306  | 101.8       | 5,112  | 102.1       |
| 松葉川温泉<br>(四万十町)                | 月計 | 577   | 130.8       | 448    | 117.3       | 758    | 121.3       | 768    | 128.9       | 852    | 118.0       | 633    | 145.5       |
|                                | 累計 | 577   | 130.8       | 1,025  | 124.5       | 1,783  | 123.1       | 2,551  | 124.8       | 3,403  | 123.0       | 4,036  | 126.1       |
| 天狗荘<br>(津野町)                   | 月計 | 158   | 86.3        | 86     | 86.9        | 260    | 172.2       | 390    | 133.6       | 783    | 102.4       | 290    | 151.8       |
|                                | 累計 | 158   | 86.3        | 244    | 86.5        | 504    | 116.4       | 894    | 123.3       | 1,677  | 112.6       | 1,967  | 117.0       |
| 農村体験実習館 葉山の郷<br>(津野町)          | 月計 | 96    | 168.4       | 61     | 138.6       | 120    | 90.9        | 67     | 68.4        | 151    | 152.5       | 213    | 291.8       |
|                                | 累計 | 96    | 168.4       | 157    | 155.4       | 277    | 118.9       | 344    | 103.9       | 495    | 115.1       | 708    | 140.8       |
| 四万十薬舎<br>(四万十市)                | 月計 | 6     | 22.2        | 5      | 14.3        | 188    | 68.9        | 51     | 86.4        | 123    | 87.2        | 65     | 722.2       |
|                                | 累計 | 6     | 22.2        | 11     | 17.7        | 199    | 59.4        | 250    | 63.5        | 373    | 69.7        | 438    | 80.5        |
| ベルリーフ大月<br>(大月町)               | 月計 | 561   | 132.0       | 494    | 151.5       | 801    | 218.3       | 414    | 67.6        | 754    | 108.0       | 643    | 119.5       |
|                                | 累計 | 561   | 132.0       | 1,055  | 140.5       | 1,856  | 166.0       | 2,270  | 131.2       | 3,024  | 124.5       | 3,667  | 123.6       |
| 国民宿舎椰子<br>(宿毛市)                | 月計 | 580   | 94.9        | 716    | 115.7       | 1,424  | 105.3       | 862    | 109.5       | 895    | 109.8       | 511    | 116.7       |
|                                | 累計 | 580   | 94.9        | 1,296  | 105.4       | 2,720  | 105.3       | 3,582  | 106.3       | 4,477  | 107.0       | 4,988  | 107.9       |
| ライダーズイン室戸<br>(室戸市)             | 月計 | 19    | 211.1       | 7      | 43.8        | 48     | 102.1       | 100    | 144.9       | 119    | 93.0        | 9      | 33.3        |
|                                | 累計 | 19    | 211.1       | 26     | 104.0       | 74     | 102.8       | 174    | 123.4       | 293    | 108.9       | 302    | 102.0       |
| ライダーズイン奥物部<br>(香美市)            | 月計 | 0     |             | 17     | (前年O)       | 3      | (前年O)       | 50     | 151.5       | 92     | 103.4       | 3      | 25.0        |
|                                | 累計 | 0     |             | 17     | (前年O)       | 20     | (前年O)       | 70     | 212.1       | 162    | 132.8       | 165    | 123.1       |
| ライダーズイン雲の上<br>12/1~2/28休み(梶原町) | 月計 | 休業    |             | 休業     |             | 47     | 293.8       | 59     | 83.1        | 149    | 100.7       | 22     | 66.7        |
|                                | 累計 | 0     |             | 0      |             | 47     | 293.8       | 106    | 121.8       | 255    | 108.5       | 277    | 103.4       |
| ライダーズイン中土佐<br>(中土佐町)           | 月計 | 13    | 86.7        | 22     | 55.0        | 59     | 147.5       | 79     | 63.7        | 162    | 101.3       | 40     | 200.0       |
|                                | 累計 | 13    | 86.7        | 35     | 63.6        | 94     | 98.9        | 173    | 79.0        | 335    | 88.4        | 375    | 94.0        |
| ライダーズイン四万十<br>(四万十町)           | 月計 | 5     | (前年O)       | 5      | 62.5        | 42     | 221.1       | 49     | 100.0       | 109    | 167.7       | 6      | 120.0       |
|                                | 累計 | 5     | (前年O)       | 10     | 125.0       | 52     | 192.6       | 101    | 132.9       | 210    | 148.9       | 216    | 147.9       |
| 宿泊施設計                          | 月計 | 6,356 | 103.0       | 5,328  | 96.6        | 9,771  | 112.0       | 8,337  | 99.6        | 11,178 | 107.2       | 7,065  | 122.4       |
|                                | 累計 | 6,356 | 103.0       | 11,684 | 100.0       | 21,455 | 105.1       | 29,792 | 103.5       | 40,970 | 104.5       | 48,035 | 106.8       |

| 7         | 前<br>年<br>比 | 8         | 前<br>年<br>比 | 9         | 前<br>年<br>比 | 10        | 前<br>年<br>比 | 11        | 前<br>年<br>比 | 12        | 前<br>年<br>比 |
|-----------|-------------|-----------|-------------|-----------|-------------|-----------|-------------|-----------|-------------|-----------|-------------|
| 718       | 85.8        | 1,145     | 85.8        | 754       | 104.7       | 726       | 75.8        | 693       | 74.0        | 586       | 90.7        |
| 6,234     | 89.2        | 7,379     | 88.6        | 8,133     | 89.9        | 8,859     | 88.6        | 9,552     | 87.3        | 10,138    | 87.5        |
| 4,841     | (前年0)       | 14,893    | (前年0)       | 4,221     | (前年0)       | 4,781     | (前年0)       | 5,276     | (前年0)       | 2,440     | (前年0)       |
| 24,798    | (前年0)       | 39,691    | (前年0)       | 43,912    | (前年0)       | 48,693    | (前年0)       | 53,969    | (前年0)       | 56,409    | (前年0)       |
| 225,000   | 102.3       | 315,534   | 101.8       | 244,000   | 110.9       | 217,000   | 98.6        | 220,000   | 110.0       | 198,265   | 104.4       |
| 1,541,000 | 104.8       | 1,856,534 | 104.3       | 2,100,534 | 105.0       | 2,317,534 | 104.4       | 2,537,534 | 104.9       | 2,735,799 | 104.8       |
| 16,650    | 80.6        | 19,550    | 86.5        | 22,400    | 128.7       | 21,450    | 81.6        | 22,850    | 116.3       | 15,600    | 129.5       |
| 163,450   | 92.5        | 183,000   | 91.8        | 205,400   | 94.8        | 226,850   | 93.4        | 249,700   | 95.1        | 265,300   | 96.6        |
| 247,209   | 102.4       | 351,122   | 105.1       | 271,375   | 114.0       | 243,957   | 98.7        | 248,819   | 112.8       | 216,891   | 107.0       |
| 1,735,482 | 104.9       | 2,086,604 | 105.0       | 2,357,979 | 105.9       | 2,601,936 | 105.2       | 2,850,755 | 105.8       | 3,067,646 | 105.9       |

|        | 前<br>年<br>比 |        | 前<br>年<br>比 |        | 前<br>年<br>比 |        | 前<br>年<br>比 |         | 前<br>年<br>比 |         | 前<br>年<br>比 |
|--------|-------------|--------|-------------|--------|-------------|--------|-------------|---------|-------------|---------|-------------|
| 431    | 90.5        | 637    | 98.3        | 469    | 112.5       | 464    | 99.1        | 548     | 119.4       | 488     | 109.9       |
| 3,137  | 104.3       | 3,774  | 103.2       | 4,243  | 104.2       | 4,707  | 103.7       | 5,255   | 105.1       | 5,743   | 105.5       |
| 688    | 108.0       | 1,120  | 103.5       | 605    | 109.0       | 596    | 111.6       | 667     | 110.6       | 585     | 125.8       |
| 3,584  | 114.1       | 4,704  | 111.4       | 5,309  | 111.1       | 5,905  | 111.2       | 6,572   | 111.1       | 7,157   | 112.2       |
| 166    | 40.5        | 357    | 82.8        | 127    | 125.7       | 160    | 80.8        | 426     | 102.9       | 159     | 82.4        |
| 1,423  | 98.1        | 1,780  | 94.6        | 1,907  | 96.2        | 2,067  | 94.8        | 2,493   | 96.1        | 2,652   | 95.1        |
| 40     | 133.3       | 139    | 178.2       | 45     | 281.3       | 48     | 252.6       | 12      | 150.0       | 8       | 34.8        |
| 142    | 84.0        | 281    | 113.8       | 326    | 124.0       | 374    | 132.6       | 386     | 133.1       | 394     | 125.9       |
| 219    | 113.5       | 682    | 115.8       | 241    | 93.8        | 415    | 123.1       | 544     | 125.1       | 106     | 68.4        |
| 1,585  | 125.4       | 2,267  | 122.3       | 2,508  | 118.9       | 2,923  | 119.5       | 3,467   | 120.3       | 3,573   | 117.6       |
| 300    | 157.1       | 786    | 125.6       | 344    | 85.4        | 137    | 49.5        | 32      | 114.3       | 0       |             |
| 746    | 130.6       | 1,532  | 128.0       | 1,876  | 117.3       | 2,013  | 107.2       | 2,045   | 107.3       | 2,045   | 106.9       |
| 281    | 106.8       | 794    | 124.6       | 278    | 126.9       | 197    | 114.5       | 129     | 105.7       | 43      | 79.6        |
| 667    | 119.7       | 1,461  | 122.4       | 1,739  | 123.1       | 1,936  | 122.1       | 2,065   | 121.0       | 2,108   | 119.7       |
| 278    | 92.1        | 450    | 74.4        | 327    | 132.4       | 175    | 53.5        | 350     | 139.4       | 209     | 74.1        |
| 2,023  | 81.6        | 2,473  | 80.2        | 2,800  | 84.0        | 2,975  | 81.3        | 3,325   | 85.0        | 3,534   | 84.3        |
| 591    | 107.7       | 950    | 99.1        | 627    | 96.5        | 548    | 89.0        | 581     | 92.2        | 436     | 88.1        |
| 3,474  | 104.7       | 4,424  | 103.5       | 5,051  | 102.5       | 5,599  | 101.0       | 6,180   | 100.1       | 6,616   | 99.2        |
| 1,564  | 86.7        | 2,571  | 90.1        | 1,961  | 107.5       | 1,922  | 80.8        | 2,292   | 104.6       | 1,573   | 96.9        |
| 11,705 | 94.5        | 14,276 | 93.7        | 16,237 | 95.2        | 18,159 | 93.4        | 20,451  | 94.6        | 22,024  | 94.7        |
| 309    | 101.3       | 555    | 97.4        | 305    | 112.1       | 252    | 89.7        | 359     | 102.9       | 254     | 112.9       |
| 1,840  | 102.1       | 2,395  | 100.9       | 2,700  | 102.1       | 2,952  | 100.9       | 3,311   | 101.1       | 3,565   | 101.9       |
| 291    | 89.3        | 1,022  | 123.4       | 168    | 129.2       | 95     | 243.6       | 131     | 12.8        | 23      | 115.0       |
| 616    | 111.0       | 1,638  | 118.4       | 1,806  | 119.4       | 1,901  | 122.5       | 2,032   | 78.8        | 2,055   | 79.1        |
| 976    | 104.6       | 1,669  | 104.3       | 1,031  | 106.6       | 1,021  | 101.6       | 1,049   | 114.6       | 787     | 103.3       |
| 6,088  | 102.5       | 7,757  | 102.9       | 8,788  | 103.3       | 9,809  | 103.1       | 10,858  | 104.2       | 11,645  | 104.1       |
| 795    | 114.4       | 1,374  | 104.1       | 789    | 125.0       | 669    | 90.8        | 774     | 119.3       | 580     | 107.4       |
| 4,831  | 124.0       | 6,205  | 119.0       | 6,994  | 119.6       | 7,663  | 116.4       | 8,437   | 116.6       | 9,017   | 116.0       |
| 815    | 99.5        | 1,819  | 112.8       | 825    | 107.0       | 700    | 126.6       | 506     | 91.5        | 96      | 128.0       |
| 2,782  | 111.3       | 4,601  | 111.9       | 5,426  | 111.1       | 6,126  | 112.7       | 6,632   | 110.7       | 6,728   | 110.9       |
| 281    | 92.4        | 266    | 111.8       | 215    | 151.4       | 125    | 96.2        | 123     | 95.3        | 66      | 165.0       |
| 989    | 122.6       | 1,255  | 120.1       | 1,470  | 123.8       | 1,595  | 121.1       | 1,718   | 118.8       | 1,784   | 120.1       |
| 446    | 116.1       | 1,102  | 102.5       | 284    | 112.7       | 30     | 34.9        | 73      | 44.5        | 11      | (前年0)       |
| 884    | 95.3        | 1,986  | 99.2        | 2,270  | 100.7       | 2,300  | 98.2        | 2,373   | 94.7        | 2,384   | 95.2        |
| 1,056  | 120.7       | 1,509  | 95.5        | 911    | 107.7       | 734    | 109.1       | 694     | 105.8       | 569     | 116.6       |
| 4,723  | 123.0       | 6,232  | 115.0       | 7,143  | 114.0       | 7,877  | 113.5       | 8,571   | 112.8       | 9,140   | 113.1       |
| 608    | 73.8        | 1,437  | 109.1       | 819    | 133.2       | 858    | 144.9       | 888     | 150.3       | 606     | 82.2        |
| 5,596  | 102.8       | 7,033  | 104.0       | 7,852  | 106.4       | 8,710  | 109.3       | 9,598   | 112.1       | 10,204  | 109.7       |
| 34     | 50.7        | 117    | 100.0       | 66     | 106.5       | 43     | 79.6        | 35      | 120.7       | 16      | 123.1       |
| 336    | 92.6        | 453    | 94.4        | 519    | 95.8        | 562    | 94.3        | 597     | 95.5        | 613     | 96.1        |
| 34     | 161.9       | 78     | 222.9       | 28     | 175.0       | 54     | 257.1       | 7       | 100.0       | 0       |             |
| 199    | 128.4       | 277    | 145.8       | 305    | 148.1       | 359    | 158.1       | 366     | 156.4       | 366     | 156.4       |
| 62     | 295.2       | 157    | 89.7        | 82     | 100.0       | 424    | 642.4       | 36      | 133.3       |         |             |
| 339    | 117.3       | 496    | 106.9       | 578    | 105.9       | 1,002  | 163.7       | 1,038   | 162.4       | 1,038   | 162.4       |
| 122    | 116.2       | 272    | 113.3       | 97     | 97.0        | 121    | 110.0       | 75      | 326.1       | 28      | 82.4        |
| 497    | 98.6        | 769    | 103.4       | 866    | 102.6       | 987    | 103.5       | 1,062   | 108.7       | 1,090   | 107.8       |
| 30     | 90.9        | 76     | 73.1        | 46     | 88.5        | 46     | 79.3        | 19      | 126.7       | 2       | 200.0       |
| 246    | 137.4       | 322    | 113.8       | 368    | 109.9       | 414    | 105.3       | 433     | 106.1       | 435     | 106.4       |
| 10,417 | 98.6        | 19,939 | 103.2       | 10,690 | 111.0       | 9,834  | 101.1       | 10,350  | 100.7       | 6,645   | 99.5        |
| 58,452 | 105.2       | 78,391 | 104.7       | 89,081 | 105.4       | 98,915 | 105.0       | 109,265 | 104.6       | 115,910 | 104.3       |

表1-4 平成25年 月別交通機関利用実績

| 名称      | 月  | 1       |       | 2       |       | 3       |       | 4       |       | 5       |       | 6       |       |
|---------|----|---------|-------|---------|-------|---------|-------|---------|-------|---------|-------|---------|-------|
|         |    |         | 前年比   |         | 前年比   |         | 前年比   |         | 前年比   |         | 前年比   |         | 前年比   |
| JR(土讃線) | 月計 | 85,069  | 100.9 | 77,282  | 97.8  | 101,782 | 107.6 | 85,239  | 93.0  | 87,169  | 99.4  | 72,468  | 97.3  |
|         | 累計 | 85,069  | 100.9 | 162,351 | 99.4  | 264,133 | 102.4 | 349,372 | 99.9  | 436,541 | 99.8  | 509,009 | 99.5  |
| 航空機     | 月計 | 44,418  | 104.0 | 47,808  | 101.2 | 56,003  | 106.0 | 47,489  | 109.8 | 53,079  | 109.3 | 47,820  | 109.5 |
|         | 累計 | 44,418  | 104.0 | 92,226  | 102.5 | 148,229 | 103.8 | 195,718 | 105.2 | 248,797 | 106.1 | 296,617 | 106.6 |
| 宿毛フェリー  | 月計 | 1,548   | 91.0  | 1,261   | 95.0  | 1,935   | 90.4  | 1,713   | 85.5  | 2,916   | 104.4 | 1,313   | 93.5  |
|         | 累計 | 1,548   | 91.0  | 2,809   | 92.7  | 4,744   | 91.8  | 6,457   | 90.0  | 9,373   | 94.1  | 10,686  | 94.0  |
| 交通機関計   | 月計 | 131,035 | 101.8 | 126,351 | 99.0  | 159,720 | 106.8 | 134,441 | 98.2  | 143,164 | 103.0 | 121,601 | 101.7 |
|         | 累計 | 131,035 | 101.8 | 257,386 | 100.4 | 417,106 | 102.8 | 551,547 | 101.6 | 694,711 | 101.9 | 816,312 | 101.9 |

表1-5 平成25年 月別ゴルフ場利用実績 単位:人

| 名称                  | 月  | 1      |       | 2      |       | 3       |       | 4       |       | 5       |       | 6       |       |
|---------------------|----|--------|-------|--------|-------|---------|-------|---------|-------|---------|-------|---------|-------|
|                     |    |        | 前年比   |        | 前年比   |         | 前年比   |         | 前年比   |         | 前年比   |         | 前年比   |
| 黒潮<br>カントリークラブ      | 月計 | 6,571  | 93.2  | 6,358  | 104.1 | 8,110   | 99.9  | 8,258   | 113.8 | 9,404   | 111.6 | 6,219   | 92.7  |
|                     | 累計 | 6,571  | 93.2  | 12,929 | 98.3  | 21,039  | 98.9  | 29,297  | 102.7 | 38,701  | 104.7 | 44,920  | 102.9 |
| 土佐<br>カントリークラブ      | 月計 | 5,899  | 93.6  | 4,715  | 90.1  | 5,036   | 94.8  | 6,185   | 98.0  | 6,940   | 92.7  | 5,615   | 110.3 |
|                     | 累計 | 5,899  | 93.6  | 10,614 | 92.0  | 15,650  | 92.9  | 21,835  | 94.3  | 28,775  | 93.9  | 34,390  | 96.2  |
| 錦山<br>カントリークラブ      | 月計 | 2,805  | 93.5  | 2,201  | 85.8  | 3,577   | 92.0  | 4,173   | 96.4  | 4,027   | 102.0 | 3,027   | 91.1  |
|                     | 累計 | 2,805  | 93.5  | 5,006  | 90.0  | 8,583   | 90.8  | 12,756  | 92.6  | 16,783  | 94.7  | 19,810  | 94.1  |
| パシフィック<br>ゴルフクラブ    | 月計 | 3,213  | 99.5  | 2,617  | 99.4  | 3,273   | 107.1 | 2,896   | 90.4  | 3,342   | 90.4  | 3,143   | 107.2 |
|                     | 累計 | 3,213  | 99.5  | 5,830  | 99.4  | 9,103   | 102.1 | 11,999  | 99.0  | 15,341  | 97.0  | 18,484  | 98.6  |
| 高知<br>ゴルフクラブ        | 月計 | 2,582  | 98.5  | 2,017  | 94.3  | 2,965   | 95.3  | 3,050   | 98.5  | 3,571   | 88.0  | 2,963   | 107.0 |
|                     | 累計 | 2,582  | 98.5  | 4,599  | 96.6  | 7,564   | 96.1  | 10,614  | 96.8  | 14,185  | 94.4  | 17,148  | 96.4  |
| グリーンフィール<br>ゴルフクラブ  | 月計 | 2,534  | 107.1 | 2,868  | 138.5 | 3,921   | 124.4 | 4,620   | 129.8 | 4,957   | 109.7 | 4,253   | 141.1 |
|                     | 累計 | 2,534  | 107.1 | 5,402  | 121.7 | 9,323   | 122.8 | 13,943  | 125.1 | 18,900  | 120.6 | 23,153  | 123.9 |
| 土佐ユートピア<br>カントリークラブ | 月計 | 2,762  | 104.0 | 2,110  | 113.6 | 2,824   | 133.0 | 2,746   | 113.9 | 3,164   | 101.2 | 2,666   | 121.2 |
|                     | 累計 | 2,762  | 104.0 | 4,872  | 107.9 | 7,696   | 115.9 | 10,442  | 115.4 | 13,606  | 111.8 | 16,272  | 113.2 |
| 土佐山田<br>ゴルフ倶楽部      | 月計 | 3,510  | 107.5 | 3,127  | 120.1 | 4,335   | 123.2 | 3,737   | 92.1  | 4,632   | 101.1 | 4,130   | 126.3 |
|                     | 累計 | 3,510  | 107.5 | 6,637  | 113.1 | 10,972  | 116.9 | 14,709  | 109.4 | 19,341  | 107.3 | 23,471  | 110.2 |
| 四万十<br>カントリークラブ     | 月計 | 1,716  | 92.3  | 1,379  | 90.4  | 1,627   | 93.9  | 2,033   | 115.4 | 2,139   | 96.0  | 1,674   | 102.7 |
|                     | 累計 | 1,716  | 92.3  | 3,095  | 91.5  | 4,722   | 92.3  | 6,755   | 98.2  | 8,894   | 97.7  | 10,568  | 98.4  |
| 高南<br>カントリークラブ      | 月計 | 1,577  | 87.7  | 1,336  | 106.5 | 1,763   | 104.1 | 1,733   | 75.4  | 2,108   | 85.7  | 1,598   | 106.5 |
|                     | 累計 | 1,577  | 87.7  | 2,913  | 95.4  | 4,676   | 98.5  | 6,409   | 91.0  | 8,517   | 89.6  | 10,115  | 91.9  |
| スカイベイ<br>ゴルフクラブ     | 月計 | 3,012  | 103.3 | 2,290  | 103.0 | 2,537   | 99.6  | 2,532   | 104.1 | 2,998   | 92.7  | 2,919   | 125.4 |
|                     | 累計 | 3,012  | 103.3 | 5,302  | 103.2 | 7,839   | 102.0 | 10,371  | 102.5 | 13,369  | 100.1 | 16,288  | 103.9 |
| 計                   | 月計 | 36,181 | 97.6  | 31,018 | 102.7 | 39,968  | 104.5 | 41,963  | 103.1 | 47,282  | 99.0  | 38,207  | 109.9 |
|                     | 累計 | 36,181 | 97.6  | 67,199 | 99.9  | 107,167 | 101.6 | 149,130 | 102.0 | 196,412 | 101.2 | 234,619 | 102.6 |

| 7       | 前<br>年<br>比 | 8         | 前<br>年<br>比 | 9         | 前<br>年<br>比 | 10        | 前<br>年<br>比 | 11        | 前<br>年<br>比 | 12        | 前<br>年<br>比 |
|---------|-------------|-----------|-------------|-----------|-------------|-----------|-------------|-----------|-------------|-----------|-------------|
|         |             |           |             |           |             |           |             |           |             |           |             |
| 593,340 | 99.6        | 702,784   | 100.4       | 785,400   | 100.3       | 864,265   | 99.9        | 947,765   | 100.1       | 1,038,549 | 100.5       |
| 53,695  | 107.0       | 65,635    | 108.1       | 55,774    | 108.7       | 61,321    | 105.7       | 62,999    | 111.5       | 55,511    | 109.0       |
| 350,312 | 106.7       | 415,947   | 106.9       | 471,721   | 107.1       | 533,042   | 106.9       | 596,041   | 107.4       | 651,552   | 107.5       |
| 2,062   | 112.9       | 4,071     | 108.2       | 2,218     | 134.1       | 1,728     | 82.7        | 1,954     | 98.0        | 2,011     | 99.1        |
| 12,748  | 96.6        | 16,819    | 99.2        | 19,037    | 102.3       | 20,765    | 100.3       | 22,719    | 100.1       | 24,730    | 100.0       |
| 140,088 | 102.9       | 179,150   | 106.2       | 140,608   | 103.3       | 141,914   | 100.0       | 148,453   | 106.1       | 148,306   | 105.9       |
| 956,400 | 102.0       | 1,135,550 | 102.7       | 1,276,158 | 102.7       | 1,418,072 | 102.4       | 1,566,525 | 102.8       | 1,714,831 | 103.0       |

| 7       | 前<br>年<br>比 | 8       | 前<br>年<br>比 | 9       | 前<br>年<br>比 | 10      | 前<br>年<br>比 | 11      | 前<br>年<br>比 | 12      | 前<br>年<br>比 |
|---------|-------------|---------|-------------|---------|-------------|---------|-------------|---------|-------------|---------|-------------|
|         |             |         |             |         |             |         |             |         |             |         |             |
| 50,664  | 99.5        | 56,432  | 97.4        | 63,092  | 98.4        | 70,053  | 97.1        | 76,915  | 97.9        | 84,925  | 97.7        |
| 5,646   | 109.8       | 5,035   | 112.3       | 5,773   | 112.6       | 5,583   | 105.2       | 6,855   | 107.6       | 6,166   | 101.1       |
| 40,036  | 97.9        | 45,071  | 99.4        | 50,844  | 100.7       | 56,427  | 101.1       | 63,282  | 101.8       | 69,448  | 101.7       |
| 3,281   | 100.0       | 2,790   | 113.0       | 3,418   | 117.6       | 3,690   | 92.6        | 4,470   | 124.8       | 3,766   | 109.2       |
| 23,091  | 94.9        | 25,881  | 96.6        | 29,299  | 98.6        | 32,989  | 97.9        | 37,459  | 100.5       | 41,225  | 101.2       |
| 2,910   | 91.2        | 2,701   | 91.5        | 3,064   | 98.2        | 2,981   | 84.8        | 3,913   | 111.8       | 3,758   | 102.4       |
| 21,394  | 97.5        | 24,095  | 96.8        | 27,159  | 97.0        | 30,140  | 95.6        | 34,053  | 97.2        | 37,811  | 97.7        |
| 3,298   | 110.7       | 2,636   | 109.1       | 3,129   | 101.1       | 3,454   | 98.6        | 3,725   | 100.4       | 3,433   | 93.5        |
| 20,446  | 98.4        | 23,082  | 99.5        | 26,211  | 99.7        | 29,665  | 99.6        | 33,390  | 99.7        | 36,823  | 99.0        |
| 3,650   | 110.0       | 3,697   | 107.0       | 4,173   | 124.4       | 4,273   | 94.6        | 4,736   | 107.6       | 4,073   | 110.6       |
| 26,803  | 121.8       | 30,500  | 119.8       | 34,673  | 120.4       | 38,946  | 116.9       | 43,682  | 115.8       | 47,755  | 115.3       |
| 2,391   | 87.2        | 2,427   | 99.8        | 2,690   | 109.3       | 2,238   | 83.3        | 3,101   | 123.0       | 3,426   | 111.6       |
| 18,663  | 109.0       | 21,090  | 107.9       | 23,780  | 108.1       | 26,018  | 105.4       | 29,119  | 107.0       | 32,545  | 107.5       |
| 4,288   | 98.4        | 4,075   | 94.2        | 4,452   | 94.5        | 3,628   | 81.3        | 4,523   | 100.3       | 3,882   | 87.6        |
| 27,759  | 108.2       | 31,834  | 106.2       | 36,286  | 104.6       | 39,914  | 102.0       | 44,437  | 101.8       | 48,319  | 100.5       |
| 1,806   | 94.7        | 2,062   | 133.0       | 1,808   | 103.3       | 1,925   | 99.7        | 2,048   | 114.1       | 2,121   | 110.5       |
| 12,374  | 97.9        | 14,436  | 101.7       | 16,244  | 101.9       | 18,169  | 101.6       | 20,217  | 102.8       | 22,338  | 103.5       |
| 1,704   | 87.5        | 1,646   | 97.7        | 1,553   | 84.5        | 1,580   | 76.8        | 1,456   | 77.0        | 1,397   | 80.5        |
| 11,819  | 91.3        | 13,465  | 92.0        | 15,018  | 91.2        | 16,598  | 89.6        | 18,054  | 88.4        | 19,451  | 87.8        |
| 2,456   | 91.7        | 2,310   | 103.6       | 2,801   | 108.9       | 2,629   | 94.2        | 2,738   | 105.6       | 3,165   | 112.2       |
| 18,744  | 102.1       | 21,054  | 102.3       | 23,855  | 103.0       | 26,484  | 102.1       | 29,222  | 102.4       | 32,387  | 103.3       |
| 37,174  | 95.8        | 35,147  | 100.4       | 39,521  | 106.5       | 38,942  | 91.1        | 44,427  | 107.6       | 43,197  | 100.7       |
| 271,793 | 101.6       | 306,940 | 101.4       | 346,461 | 102.0       | 385,403 | 100.8       | 429,830 | 101.4       | 473,027 | 101.4       |

表1-6 平成25年 月別有料道路利用実績

| 名称     | 月       | 1  |         | 2     |           | 3     |           | 4     |           | 5     |           | 6     |           |       |
|--------|---------|----|---------|-------|-----------|-------|-----------|-------|-----------|-------|-----------|-------|-----------|-------|
|        |         |    | 前年比     |       | 前年比       |       | 前年比       |       | 前年比       |       | 前年比       |       | 前年比       |       |
| 高知自動車道 | 大豊インター  | 月計 | 50,157  | 116.4 | 41,371    | 98.0  | 51,737    | 107.5 | 48,581    | 104.1 | 54,504    | 106.2 | 46,435    | 104.7 |
|        |         | 累計 | 50,157  | 116.4 | 91,528    | 107.3 | 143,265   | 107.4 | 191,846   | 106.5 | 246,350   | 106.4 | 292,785   | 106.2 |
|        | 南国インター  | 月計 | 119,739 | 103.1 | 112,905   | 103.0 | 140,524   | 105.3 | 126,773   | 102.7 | 139,955   | 103.7 | 121,351   | 106.0 |
|        |         | 累計 | 119,739 | 103.1 | 218,880   | 96.9  | 359,404   | 100.1 | 486,177   | 100.7 | 626,132   | 101.4 | 747,483   | 102.1 |
|        | 高知インター  | 月計 | 236,167 | 102.6 | 218,889   | 103.1 | 265,124   | 105.1 | 241,662   | 102.9 | 265,266   | 104.9 | 233,962   | 104.5 |
|        |         | 累計 | 236,167 | 102.6 | 455,056   | 102.9 | 720,180   | 103.7 | 961,842   | 103.5 | 1,227,108 | 103.8 | 1,461,070 | 103.9 |
|        | 伊野インター  | 月計 | 110,561 | 103.1 | 101,664   | 100.2 | 122,767   | 104.8 | 108,241   | 102.3 | 117,611   | 103.9 | 107,618   | 104.5 |
|        |         | 累計 | 110,561 | 103.1 | 212,225   | 101.7 | 334,992   | 102.8 | 443,233   | 102.7 | 560,844   | 103.0 | 668,462   | 103.2 |
|        | 土佐インター  | 月計 | 69,341  | 109.4 | 59,930    | 100.1 | 73,231    | 106.7 | 67,922    | 106.8 | 74,250    | 107.5 | 66,703    | 106.1 |
|        |         | 累計 | 69,341  | 109.4 | 129,271   | 104.9 | 202,502   | 105.5 | 270,424   | 105.8 | 344,674   | 106.2 | 411,377   | 106.2 |
|        | 須崎東インター | 月計 | 168,899 | 114.4 | 153,406   | 113.3 | 182,868   | 112.8 | 164,324   | 108.6 | 188,616   | 110.8 | 160,911   | 112.8 |
|        |         | 累計 | 168,899 | 114.4 | 322,305   | 113.9 | 505,173   | 113.5 | 669,497   | 112.3 | 858,113   | 111.9 | 1,019,024 | 112.1 |
|        | 計       | 月計 | 754,864 | 106.7 | 688,165   | 104.2 | 836,251   | 107.0 | 757,503   | 104.4 | 840,202   | 106.1 | 736,980   | 106.6 |
|        |         | 累計 | 754,864 | 106.7 | 1,443,029 | 105.5 | 2,279,280 | 106.0 | 3,036,783 | 105.6 | 3,876,985 | 105.7 | 4,613,965 | 105.9 |

表1-7 平成25年 月別駐車場利用実績

| 名称                | 月  | 1      |       | 2      |       | 3      |       | 4      |       | 5      |       | 6      |       |
|-------------------|----|--------|-------|--------|-------|--------|-------|--------|-------|--------|-------|--------|-------|
|                   |    |        | 前年比   |        | 前年比   |        | 前年比   |        | 前年比   |        | 前年比   |        | 前年比   |
| 高知公園駐車場<br>(県外バス) | 月計 | 145    | 80.1  | 298    | 107.2 | 313    | 115.1 | 267    | 88.7  | 238    | 85.3  | 329    | 120.5 |
|                   | 累計 | 145    | 80.1  | 443    | 96.5  | 756    | 103.4 | 1,023  | 99.1  | 1,261  | 96.2  | 1,590  | 100.4 |
| 龍河洞駐車場<br>(県外バス)  | 月計 | 16     | 72.7  | 34     | 75.6  | 28     | 116.7 | 34     | 97.1  | 23     | 109.5 | 39     | 92.9  |
|                   | 累計 | 16     | 72.7  | 50     | 74.6  | 78     | 85.7  | 112    | 88.9  | 135    | 91.8  | 174    | 92.1  |
| 桂浜駐車場<br>(全車)     | 月計 | 11,595 | 103.4 | 10,940 | 125.6 | 17,461 | 108.9 | 18,108 | 108.2 | 23,875 | 103.5 | 12,278 | 122.7 |
|                   | 累計 | 11,595 | 103.4 | 22,535 | 113.1 | 39,996 | 111.2 | 58,104 | 110.3 | 81,979 | 108.2 | 94,257 | 109.9 |
| 計                 | 月計 | 11,756 | 103.0 | 11,272 | 124.8 | 17,802 | 109.1 | 18,409 | 107.9 | 24,136 | 103.3 | 12,646 | 122.5 |
|                   | 累計 | 11,756 | 103.0 | 23,028 | 112.6 | 40,830 | 111.0 | 59,239 | 110.0 | 83,375 | 108.0 | 96,021 | 109.7 |



| 7         | 8     |           | 9     |           | 10    |           | 11    |           | 12    |           |       |
|-----------|-------|-----------|-------|-----------|-------|-----------|-------|-----------|-------|-----------|-------|
|           | 前年比   | 前年比       | 前年比   | 前年比       | 前年比   | 前年比       | 前年比   | 前年比       | 前年比   | 前年比       |       |
| 54,454    | 106.5 | 61,770    | 107.4 | 52,664    | 110.8 | 50,154    | 100.2 | 54,341    | 106.9 | 56,053    | 119.0 |
| 347,239   | 106.2 | 409,009   | 106.4 | 461,673   | 106.9 | 511,827   | 106.2 | 566,168   | 106.3 | 622,221   | 107.3 |
| 132,663   | 104.3 | 150,943   | 102.2 | 126,907   | 103.5 | 128,218   | 98.1  | 135,324   | 102.1 | 128,572   | 99.6  |
| 880,146   | 102.4 | 1,031,089 | 102.4 | 1,157,996 | 102.5 | 1,286,214 | 102.1 | 1,421,538 | 102.1 | 1,550,110 | 101.9 |
| 253,792   | 103.0 | 291,872   | 102.1 | 248,897   | 105.0 | 248,375   | 99.4  | 254,241   | 104.1 | 253,395   | 101.5 |
| 1,714,862 | 103.8 | 2,006,734 | 103.5 | 2,255,631 | 103.7 | 2,504,006 | 103.3 | 2,758,247 | 103.3 | 3,011,642 | 103.2 |
| 116,290   | 104.0 | 131,106   | 103.0 | 112,836   | 104.6 | 113,926   | 98.3  | 115,187   | 102.4 | 114,645   | 99.4  |
| 784,752   | 103.3 | 915,858   | 103.3 | 1,028,694 | 103.4 | 1,142,620 | 102.9 | 1,257,807 | 102.8 | 1,372,452 | 102.5 |
| 72,392    | 105.9 | 79,422    | 106.2 | 69,548    | 106.9 | 69,984    | 100.1 | 71,510    | 105.3 | 73,105    | 99.1  |
| 483,769   | 106.1 | 563,191   | 106.2 | 632,739   | 106.2 | 702,723   | 105.6 | 774,233   | 105.6 | 847,338   | 105.0 |
| 177,845   | 109.3 | 215,932   | 109.4 | 178,087   | 113.8 | 169,565   | 103.5 | 175,806   | 109.8 | 180,879   | 102.4 |
| 1,196,869 | 111.6 | 1,412,801 | 111.3 | 1,590,888 | 111.6 | 1,760,453 | 110.7 | 1,936,259 | 110.7 | 2,117,138 | 109.9 |
| 807,436   | 105.2 | 931,045   | 104.6 | 788,939   | 107.1 | 780,222   | 100.0 | 806,409   | 105.0 | 806,649   | 101.9 |
| 5,421,401 | 105.8 | 6,352,446 | 105.6 | 7,141,385 | 105.8 | 7,921,607 | 105.2 | 8,728,016 | 105.1 | 9,534,665 | 104.9 |

| 7       | 8     |         | 9     |         | 10    |         | 11    |         | 12    |         |       |
|---------|-------|---------|-------|---------|-------|---------|-------|---------|-------|---------|-------|
|         | 前年比   | 前年比     | 前年比   | 前年比     | 前年比   | 前年比     | 前年比   | 前年比     | 前年比   | 前年比     |       |
| 194     | 90.2  | 193     | 96.0  | 212     | 141.3 | 331     | 103.8 | 461     | 135.2 | 191     | 107.9 |
| 1,784   | 99.2  | 1,977   | 98.9  | 2,189   | 101.8 | 2,520   | 102.1 | 2,981   | 106.1 | 3,172   | 106.2 |
| 33      | 75.0  | 12      | 44.4  | 26      | 123.8 | 47      | 120.5 | 66      | 153.5 | 13      | 100.0 |
| 207     | 88.8  | 219     | 84.2  | 245     | 87.2  | 292     | 91.3  | 358     | 98.6  | 371     | 98.7  |
| 16,949  | 105.6 | 31,912  | 99.5  | 19,191  | 108.7 | 15,243  | 84.9  | 15,954  | 101.6 | 10,065  | 108.4 |
| 111,206 | 109.2 | 143,118 | 106.9 | 162,309 | 107.1 | 177,552 | 104.8 | 193,506 | 104.5 | 203,571 | 104.7 |
| 17,176  | 105.3 | 32,117  | 99.4  | 19,429  | 109.0 | 15,621  | 85.3  | 16,481  | 102.5 | 10,269  | 108.4 |
| 113,197 | 109.0 | 145,314 | 106.7 | 164,743 | 107.0 | 180,364 | 104.7 | 196,845 | 104.5 | 207,114 | 104.7 |

(参 考)

### 四国3県の施設入込状況

単位：千人

| 県   | 施設名          | 年 | 平成25年 | 平成24年 | 対前年比 (%) |
|-----|--------------|---|-------|-------|----------|
| 徳島県 | 渦の道          |   | 490   | 523   | 93.7%    |
|     | あすたむらんど      |   | 406   | 419   | 96.9%    |
|     | 吉野川ハイウェイオアシス |   | 960   | 984   | 97.6%    |
|     | 祖谷のかずら橋      |   | 330   | 317   | 104.1%   |
| 香川県 | 栗林公園         |   | 601   | 583   | 103.1%   |
|     | 屋島           |   | 413   | 529   | 78.1%    |
|     | 琴平           |   | 2,564 | 2,425 | 105.7%   |
|     | 小豆島          |   | 1,125 | 1,059 | 106.2%   |
| 愛媛県 | 松山城ロープウェイリフト |   | 993   | 981   | 101.2%   |
|     | 道後温泉本館及び別館   |   | 1,042 | 1,060 | 98.3%    |
|     | とべ動物園        |   | 495   | 503   | 98.4%    |
|     | マイントピア別子     |   | 492   | 419   | 117.4%   |
|     | 愛媛県総合科学博物館   |   | 215   | 243   | 88.5%    |

### Ⅲ 県外観光客動態調査

#### 1 概要

##### ● はじめに

観光施策の基礎資料とすることを目的として、高知県内の観光地で四季ごとにアンケート調査を実施し、観光客の動向を把握するとともに調査結果の分析を行った。

調査精度の均一化を図るため、調査の時間帯を10時から17時まで偏りがないように調整しながら、1グループに1名（1回答）を徹底した対面聞き取り方式により調査を実施した。

とりまとめにあたっては、アンケート調査に基づく全般的な傾向等について記載するとともに、それぞれの調査項目について、その特徴的な事項の説明を加えた。

なお、暦年調査のため、参考資料は冬春夏秋の順に表示している。

##### ● 調査場所（10ヶ所）

室戸岬、モネの庭、アンパンマンミュージアム、龍河洞、高知城、桂浜、土佐和紙工芸村、黒潮本陣、四万十川観光開発遊覧船乗場、足摺岬

##### ● 調査時期

- ・ 冬期：平成24年12月22日～平成25年1月14日
- ・ 春期：平成25年4月27日～平成25年5月26日
- ・ 夏期：平成25年7月27日～平成25年8月24日
- ・ 秋期：平成25年10月12日～平成25年11月9日

※冬期のモネの庭、四万十川観光開発遊覧船乗場、夏期のモネの庭では、1日で十分なサンプル数を得ることができず、2日間調査を行っている。

● 平成 25 年度観光統計調査の特徴

**県内旅行日数は前年より 0.1 日増加の 2.1 日。**

日帰り客と宿泊客の割合（表 3-1）は、「2泊3日」が 3.6 ポイント増の 16.9%、「3泊4日」が 1.3 ポイント増の 5.6%、「5泊6日以上」が 0.5 ポイント増の 3.0%、「4泊5日」が 0.1 ポイント増の 2.2%、「1泊2日」が 3.7 ポイント減の 38.2%、「日帰り」が 1.8 ポイント減の 34.1%となっている。結果的に、県内旅行の平均日数（図 5-1）は前年より 0.1 日増加の 2.1 日となっている。

**近畿・関東からの入込割合が増加。**

発地ブロック別入込割合（参考 3）では、近畿・関東からの旅行者が増加しており、「近畿」からの旅行者は、前年に比べて 2.9 ポイント、「関東」は 0.8 ポイント増加している。

また、発地別県内旅行日数割合（参考 8）を見ると、前年に比べ、京都府からの旅行者で「3泊4日」が 10.4 ポイントと大きく増加している。

**平均消費額は 1,008 円の増加。**

県内平均消費額（図 10-1）は、27,073 円で、前年比 1,008 円の増加となっている。その内訳（参考 13）を見ると、「宿泊費」が前年比で 349 円、「交通費」が 293 円、「土産代」が 225 円、入場料を含む「その他」が 76 円、「飲食費」が 65 円増加となった。

また、年代別消費額費目別割合（表 10-4）を前年と比べると、30 代が 2,540 円増加しているのが目立って多くなっている。

**旅行形態は「家族」が増加、「友人知人」が減少へ。**

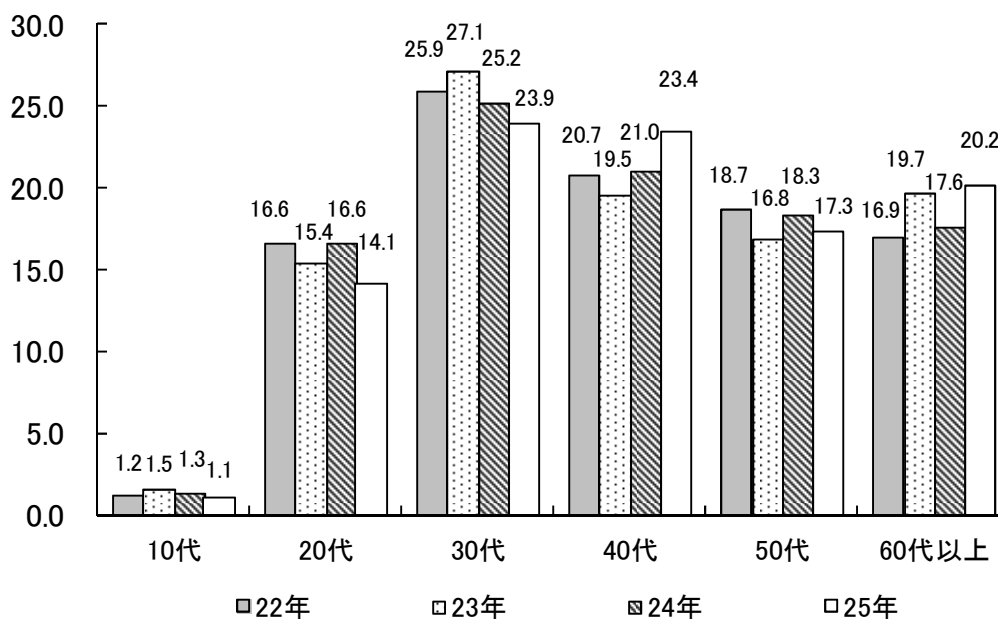
年代別旅行形態割合（表 8-1）が、前年と比較すると「家族」が全体で 4.3 ポイント増加し、「友人知人」が 2.0 ポイント減少となった。年代別に見ると、「家族」がすべての年代で増加、「友人知人」は 10 代で 11.9 ポイントと大きく減少している。

## 2 年代別入込割合

(表 2-1) 年代別旅行者割合(上段:件 下段:%) [ 25 年、過去 3 年間 ]

| 年代 \ 年 | 22年<br>(n=2967) | 23年<br>(n=2929) | 24年<br>(n=2869) | 25年<br>(n=2873) | 対前年比<br>25年/24年 |
|--------|-----------------|-----------------|-----------------|-----------------|-----------------|
| 10 代   | 36              | 44              | 38              | 31              | 84.6%           |
|        | 1.2             | 1.5             | 1.3             | 1.1             |                 |
| 20 代   | 494             | 452             | 476             | 404             | 84.9%           |
|        | 16.6            | 15.4            | 16.6            | 14.1            |                 |
| 30 代   | 768             | 794             | 722             | 688             | 94.8%           |
|        | 25.9            | 27.1            | 25.2            | 23.9            |                 |
| 40 代   | 615             | 570             | 601             | 672             | 111.4%          |
|        | 20.7            | 19.5            | 21.0            | 23.4            |                 |
| 50 代   | 554             | 492             | 526             | 497             | 94.5%           |
|        | 18.7            | 16.8            | 18.3            | 17.3            |                 |
| 60代以上  | 500             | 577             | 506             | 581             | 114.8%          |
|        | 16.9            | 19.7            | 17.6            | 20.2            |                 |

(図 2-2) 年代別旅行者割合(%) [ 25 年、過去 3 年間 ]



(参考1) 年代別性別旅行者割合(上段:件 下段:%) [ 25年、過去2年間 ]

| 年代    | 平成23年<br>(n=2929) |      | 平成24年<br>(n=2869) |      | 平成25年<br>(n=2873) |      |
|-------|-------------------|------|-------------------|------|-------------------|------|
|       | 男                 | 女    | 男                 | 女    | 男                 | 女    |
| 10代   | 27                | 17   | 23                | 15   | 20                | 11   |
|       | 61.4              | 38.6 | 60.5              | 39.5 | 64.5              | 35.5 |
| 20代   | 244               | 208  | 269               | 207  | 213               | 191  |
|       | 54.0              | 46.0 | 56.5              | 43.5 | 52.7              | 47.3 |
| 30代   | 446               | 348  | 442               | 280  | 364               | 324  |
|       | 56.2              | 43.8 | 61.2              | 38.8 | 52.9              | 47.1 |
| 40代   | 349               | 221  | 392               | 209  | 384               | 288  |
|       | 61.2              | 38.8 | 65.2              | 34.8 | 57.1              | 42.9 |
| 50代   | 312               | 180  | 329               | 197  | 276               | 221  |
|       | 63.4              | 36.6 | 62.6              | 37.4 | 55.5              | 44.5 |
| 60代以上 | 367               | 210  | 335               | 171  | 320               | 261  |
|       | 63.6              | 36.4 | 66.2              | 33.8 | 55.1              | 44.9 |
| 計     | 1745              | 1184 | 1790              | 1079 | 1577              | 1296 |
|       | 59.6              | 40.4 | 62.4              | 37.6 | 54.9              | 45.1 |

年代別旅行者割合をみると、前年と比べ40代、60代以上が増加し、その他の年代で減少した。

平成25年度の年代別割合をみると、30代が23.9%と最も多く、次いで40代の23.4%、60代以上の20.2%となっている。

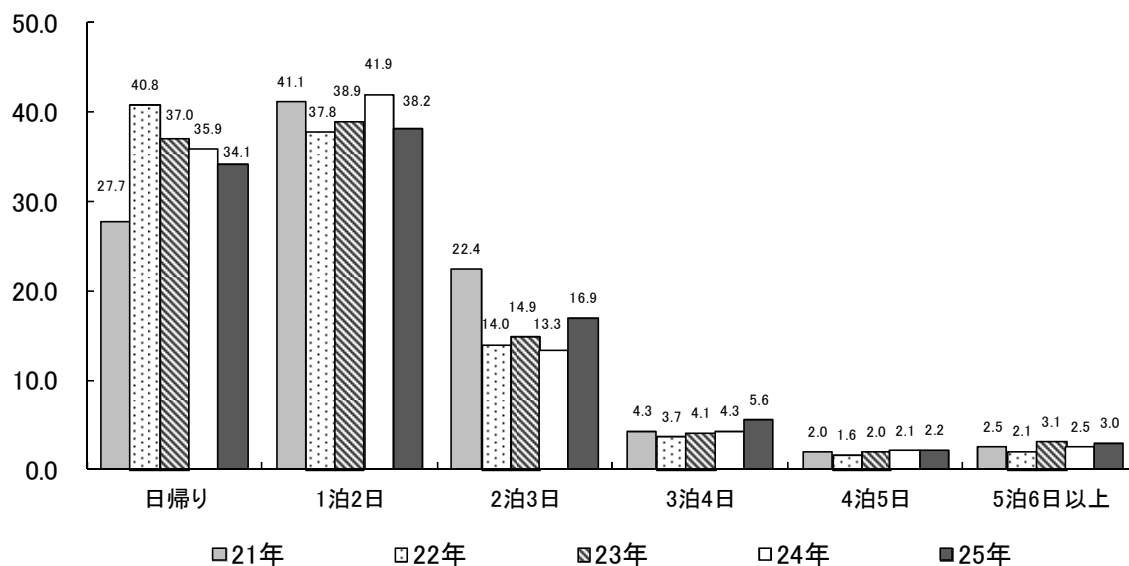
男女比は、男性が54.9%、女性が45.1%となっており、女性の割合が前年調査から7.5ポイント増加している。年代別にみると女性の割合が、10代を除く全ての年代で増加している。

### 3 日帰り客と宿泊客割合

(表 3-1) 年次別日帰り客・宿泊客割合(上段:件 下段:%) [ 25年、過去4年間 ]

| 年               | 旅行日数 |      |      |      |      |        |
|-----------------|------|------|------|------|------|--------|
|                 | 日帰り  | 1泊2日 | 2泊3日 | 3泊4日 | 4泊5日 | 5泊6日以上 |
| 21年<br>(n=2362) | 655  | 971  | 528  | 102  | 48   | 58     |
|                 | 27.7 | 41.1 | 22.4 | 4.3  | 2.0  | 2.5    |
| 22年<br>(n=2967) | 1212 | 1123 | 415  | 109  | 47   | 61     |
|                 | 40.8 | 37.8 | 14.0 | 3.7  | 1.6  | 2.1    |
| 23年<br>(n=2929) | 1084 | 1140 | 437  | 119  | 58   | 91     |
|                 | 37.0 | 38.9 | 14.9 | 4.1  | 2.0  | 3.1    |
| 24年<br>(n=2869) | 1029 | 1201 | 381  | 125  | 61   | 72     |
|                 | 35.9 | 41.9 | 13.3 | 4.3  | 2.1  | 2.5    |
| 25年<br>(n=2873) | 981  | 1096 | 486  | 162  | 62   | 86     |
|                 | 34.1 | 38.2 | 16.9 | 5.6  | 2.2  | 3.0    |

(図 3-2) 年次別日帰り客・宿泊客割合(%) [ 25年、過去4年間 ]



(表 3-3) 四季別日帰り客・宿泊客割合(上段:件 下段:%) [ 25 年、24 年 ]

|   |     | 日帰り         | 1泊2日        | 2泊3日        | 3泊4日      | 4泊5日      | 5泊6日以上    |
|---|-----|-------------|-------------|-------------|-----------|-----------|-----------|
| 冬 | 24年 | 217<br>37.4 | 242<br>41.6 | 64<br>11.0  | 30<br>5.2 | 14<br>2.4 | 14<br>2.4 |
|   | 25年 | 174<br>27.4 | 237<br>37.3 | 123<br>19.3 | 46<br>7.2 | 30<br>4.7 | 26<br>4.1 |
| 春 | 24年 | 305<br>39.6 | 319<br>41.4 | 94<br>12.2  | 22<br>2.9 | 13<br>1.7 | 17<br>2.2 |
|   | 25年 | 301<br>40.7 | 298<br>40.2 | 108<br>14.6 | 22<br>3.0 | 3<br>0.4  | 8<br>1.1  |
| 夏 | 24年 | 217<br>28.4 | 321<br>42.0 | 118<br>15.4 | 50<br>6.5 | 26<br>3.4 | 33<br>4.3 |
|   | 25年 | 216<br>27.4 | 318<br>40.3 | 145<br>18.4 | 57<br>7.2 | 18<br>2.3 | 35<br>4.4 |
| 秋 | 24年 | 290<br>38.5 | 319<br>42.4 | 105<br>13.9 | 23<br>3.0 | 8<br>1.1  | 8<br>1.1  |
|   | 25年 | 290<br>41.0 | 243<br>34.3 | 110<br>15.5 | 37<br>5.2 | 11<br>1.6 | 17<br>2.4 |

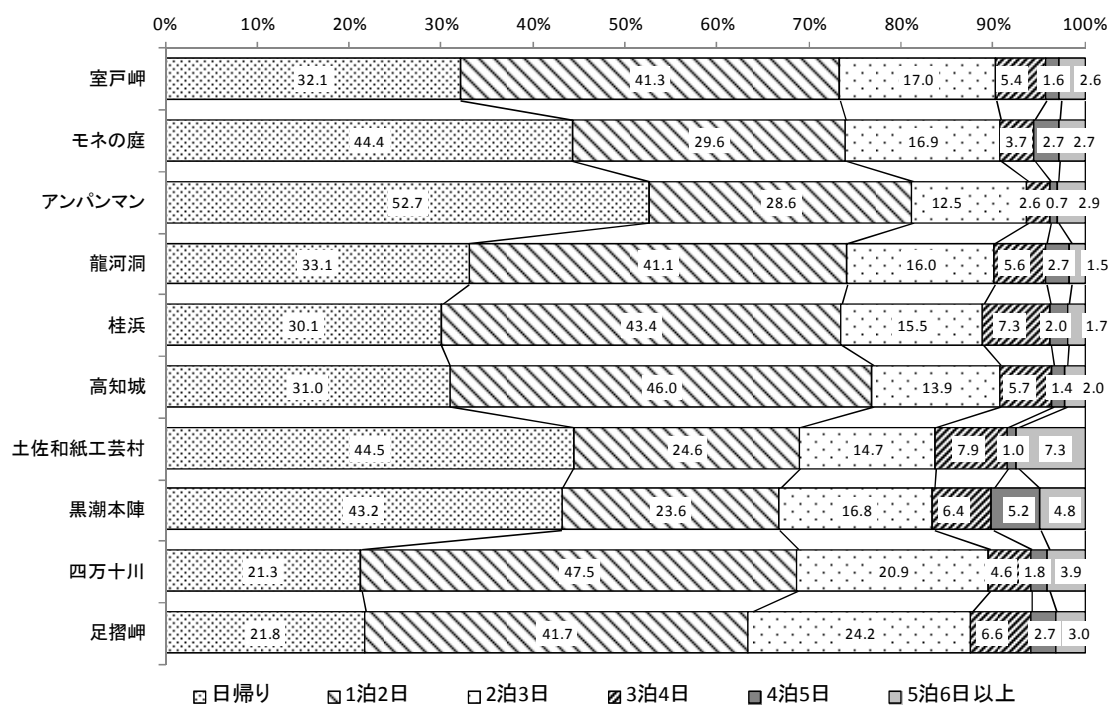
日帰り客と宿泊客の割合を平成 21 年度の調査から通してみると、「3泊4日」、「4泊5日」旅行の割合は過去最大となっている。

前年と比べると、「2泊3日」が 3.6 ポイント、「3泊4日」が 1.3 ポイント、「5泊6日以上」が 0.5 ポイント、「4泊5日」が 0.1 ポイント増加し、「1泊2日」が 3.7 ポイント、「日帰り」が 1.8 ポイント減少しており『宿泊客割合の増加』傾向が強まる結果となっている。

四季別データを前年と比べると、冬期は「2泊3日」が前年より 8.3 ポイント増加となり、「日帰り」が 10.0 ポイント減少となっている。春期は「2泊3日」が 2.4 ポイント増加し、「4泊5日」が 1.3 ポイント減少している。夏期は「2泊3日」の割合が 3.0 ポイント増加し、「1泊2日」が 1.7 ポイント減少している。秋期は「日帰り」が 2.5 ポイント増加し、「1泊2日」が 8.1 ポイント減少という結果となっている。



(参考 2) 調査地別日帰り客・宿泊客割合(%) [ 25 年 ]



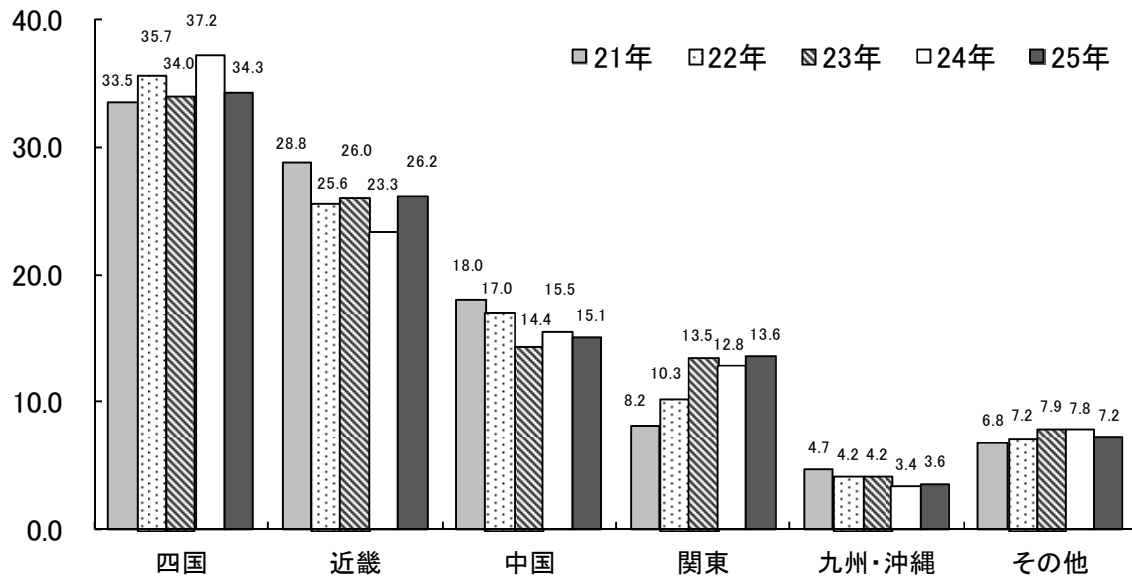
調査地別で日帰り客と宿泊客の割合（参考 2）をみると、アンパンマンミュージアムでは「日帰り」の割合が半数を超え、52.7%を占めている。一方で四万十川、足摺岬では、「日帰り」がおおよそ20%と目立って少なくなっており、足摺岬、黒潮本陣、四万十川、土佐和紙工芸村では「2泊3日」以上の割合が合わせて30%以上となっている。

## 4 発地ブロック別入込割合

(表 4-1) 発地ブロック別入込割合(上段:件 下段:%) [ 25 年、過去 4 年間 ]

|                 | 四国           | 近畿          | 中国          | 関東          | 九州・沖縄      | その他        |
|-----------------|--------------|-------------|-------------|-------------|------------|------------|
| 21年<br>(n=2362) | 791<br>33.5  | 679<br>28.8 | 426<br>18.0 | 193<br>8.2  | 111<br>4.7 | 162<br>6.8 |
| 22年<br>(n=2967) | 1059<br>35.7 | 759<br>25.6 | 505<br>17.0 | 306<br>10.3 | 124<br>4.2 | 214<br>7.2 |
| 23年<br>(n=2929) | 995<br>34.0  | 762<br>26.0 | 423<br>14.4 | 395<br>13.5 | 124<br>4.2 | 230<br>7.9 |
| 24年<br>(n=2869) | 1066<br>37.2 | 669<br>23.3 | 446<br>15.5 | 368<br>12.8 | 97<br>3.4  | 223<br>7.8 |
| 25年<br>(n=2873) | 985<br>34.3  | 754<br>26.2 | 435<br>15.1 | 392<br>13.6 | 102<br>3.6 | 205<br>7.2 |


(図 4-2) 発地ブロック別入込割合(%) [ 25 年、過去 4 年間 ]



(参考 3) 発地ブロック別入込割合(上段:件 下段:%) [ 25 年、過去 4 年間 全地区データ ]

|          | 四国   | 近畿   | 中国   | 関東   | 九州・沖縄 | 甲信・東海 | 北陸・新潟 | 東北  | 北海道 | 海外  |
|----------|------|------|------|------|-------|-------|-------|-----|-----|-----|
| 21年      | 791  | 679  | 426  | 193  | 111   | 117   | 20    | 20  | 5   | 0   |
| (n=2362) | 33.5 | 28.8 | 18.0 | 8.2  | 4.7   | 5.0   | 0.8   | 0.8 | 0.2 | 0.0 |
| 22年      | 1059 | 759  | 505  | 306  | 124   | 165   | 26    | 16  | 7   | 0   |
| (n=2967) | 35.7 | 25.6 | 17.0 | 10.3 | 4.2   | 5.6   | 0.9   | 0.5 | 0.2 | 0.0 |
| 23年      | 995  | 762  | 423  | 395  | 124   | 157   | 27    | 21  | 20  | 5   |
| (n=2929) | 34.0 | 26.0 | 14.4 | 13.5 | 4.2   | 5.4   | 0.9   | 0.7 | 0.7 | 0.2 |
| 24年      | 1066 | 669  | 446  | 368  | 97    | 154   | 32    | 20  | 17  | 0   |
| (n=2869) | 37.2 | 23.3 | 15.5 | 12.8 | 3.4   | 5.4   | 1.1   | 0.7 | 0.6 | 0.0 |
| 25年      | 985  | 754  | 435  | 392  | 102   | 134   | 32    | 22  | 16  | 1   |
| (n=2873) | 34.3 | 26.2 | 15.1 | 13.6 | 3.6   | 4.7   | 1.1   | 0.8 | 0.6 | 0.0 |

(参考 4) 調査地別発地ブロック別入込割合(%) [ 25 年 ]



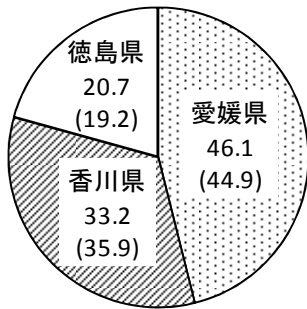
発地ブロック別入込割合を平成 21 年度の調査から通してみると、増加傾向にあった関東からの旅行者の割合が過去最高の 13.6%、近畿からの旅行者は 26.2%と過去 2 番目の多さとなっている（参考 3）。

前年と比べると、近畿が 2.9 ポイント、関東が 0.8 ポイント、九州・沖縄が 0.2 ポイント増加となり、四国が 2.9 ポイント、中国が 0.4 ポイント減少となっている。

調査地別での入込割合を発地ブロック別で見ると（参考 4）、四国からの入込は土佐和紙工芸村が 54%、モネの庭が 52%と半数を超えている。四国・中国・近畿の近隣 3 ブロック合計で占める割合をみると、土佐和紙工芸村が 88%、モネの庭、アンパンマンミュージアム、黒潮本陣が 85%、龍河洞が 83%と多くなっている。人口の多い関東・近畿ブロック合計では、桂浜、四万十川が 49%と最も多く、次いで高知城、足摺岬が 44%、龍河洞が 43%と続いている。

なお、調査地別の入込割合では、四国が 8 地点、近畿が 2 地点で一位となっている。同二位は、近畿が 7 地点、四国が 2 地点、中国が 1 地点となっている。

(図 4-3) ブロック別・四国(%)

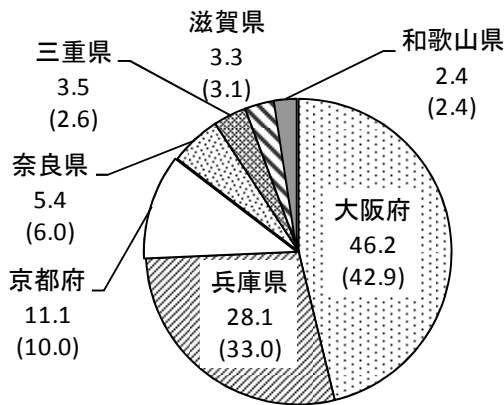


( )内の数値は 24 年

前年と比べ、徳島が 1.5 ポイント、愛媛が 1.2 ポイント増加、香川が 2.7 ポイント減少となっている。

愛媛は全体の入込割合で一位、また 5 つの調査地において入込割合の一位となり、特に土佐和紙工芸村では 41% を占めた。香川は全体の三位、龍河洞で一位となっている。徳島は全体の六位、室戸岬で一位という結果となっている (参考 5)。

(図 4-4) ブロック別・近畿(%)

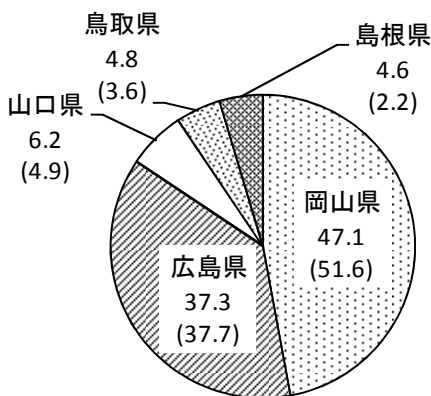


( )内の数値は 24 年

前年と比べ、大阪が 3.3 ポイント、京都が 1.1 ポイント、三重が 0.9 ポイント、滋賀が 0.2 ポイント増加、兵庫が 4.9 ポイント、奈良が 0.6 ポイント減少、和歌山が横ばいとなっている。大阪と兵庫の 2 府県で 74.3% と、近畿ブロックの約四分の三を占めている。

大阪は全体の入込割合で二位、3 つの調査地で一位、3 つの調査地で二位となっている。兵庫は全体の四位、調査地別では桂浜、室戸岬、足摺岬などで多いという結果となっている (参考 5)。

(図 4-5) ブロック別・中国(%)



( )内の数値は 24 年

前年と比べ、島根が 2.4 ポイント、山口が 1.3 ポイント、鳥取が 1.2 ポイント増加、岡山が 4.5 ポイント、広島が 0.4 ポイント減少となっている。岡山と広島は共に減少しているが 2 県で 84.4% と、中国ブロックの大半を占めている。

岡山は全体の入込割合で五位、高知城、アンパンマンミュージアムが多くなっている。広島は全体の八位、足摺岬、アンパンマンミュージアムなどで多いという結果となっている (参考 5)。

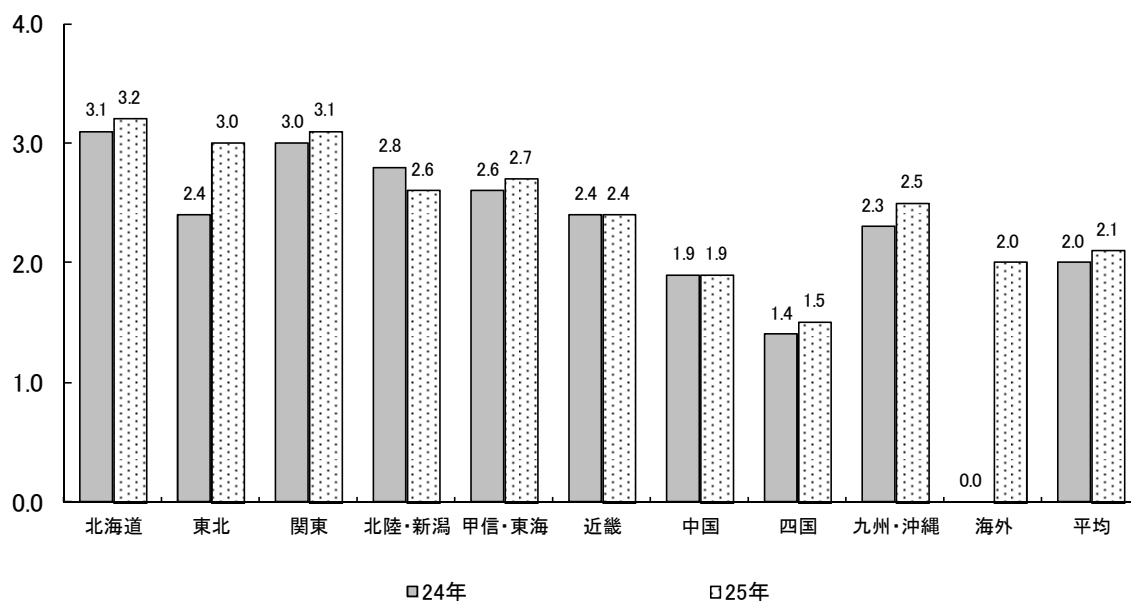
(参考5) 調査地別発地都道府県入込割合(件) [ 25年 ]

| 調査地     |      | 室戸岬 | モノの庭 | アンパンマン | 龍河洞 | 桂浜  | 高知城 | 土佐和紙工芸村 | 黒潮本陣 | 四万十川 | 足摺岬 | 全体   | 順位 |
|---------|------|-----|------|--------|-----|-----|-----|---------|------|------|-----|------|----|
| 県外合計    |      | 312 | 189  | 273    | 338 | 355 | 352 | 191     | 250  | 282  | 331 | 2873 | -  |
| 北海道・東北  | 北海道  | 3   | 1    | 1      | 0   | 2   | 2   | 0       | 1    | 1    | 5   | 16   |    |
|         | 青森県  | 0   | 0    | 0      | 1   | 0   | 2   | 0       | 0    | 0    | 0   | 3    |    |
|         | 岩手県  | 0   | 0    | 0      | 0   | 0   | 1   | 0       | 0    | 0    | 0   | 1    |    |
|         | 宮城県  | 4   | 1    | 1      | 0   | 0   | 3   | 0       | 0    | 0    | 2   | 11   |    |
|         | 秋田県  | 0   | 0    | 0      | 0   | 0   | 0   | 0       | 0    | 0    | 0   | 0    |    |
|         | 山形県  | 0   | 0    | 0      | 1   | 0   | 1   | 0       | 0    | 0    | 1   | 3    |    |
|         | 福島県  | 2   | 1    | 0      | 0   | 0   | 1   | 0       | 0    | 0    | 0   | 4    |    |
| 北海道・東北計 |      | 9   | 3    | 2      | 2   | 2   | 10  | 0       | 1    | 1    | 8   | 38   | -  |
| 関東      | 茨城県  | 0   | 1    | 0      | 0   | 4   | 2   | 0       | 2    | 4    | 0   | 13   |    |
|         | 栃木県  | 0   | 0    | 0      | 0   | 1   | 3   | 1       | 0    | 3    | 2   | 10   |    |
|         | 群馬県  | 0   | 1    | 0      | 1   | 1   | 2   | 0       | 0    | 3    | 1   | 9    |    |
|         | 埼玉県  | 8   | 0    | 3      | 7   | 13  | 5   | 2       | 6    | 7    | 8   | 59   |    |
|         | 千葉県  | 7   | 2    | 2      | 5   | 6   | 7   | 2       | 1    | 12   | 3   | 47   |    |
|         | 東京都  | 18  | 11   | 8      | 16  | 26  | 34  | 4       | 11   | 25   | 25  | 178  | 7  |
|         | 神奈川県 | 5   | 2    | 2      | 5   | 19  | 11  | 4       | 9    | 11   | 8   | 76   | 11 |
| 関東計     |      | 38  | 17   | 15     | 34  | 70  | 64  | 13      | 29   | 65   | 47  | 392  | -  |
| 北陸・新潟   | 新潟県  | 2   | 0    | 0      | 1   | 1   | 1   | 1       | 0    | 2    | 0   | 8    |    |
|         | 富山県  | 0   | 0    | 0      | 3   | 0   | 0   | 0       | 0    | 1    | 1   | 5    |    |
|         | 石川県  | 0   | 0    | 2      | 1   | 4   | 0   | 0       | 0    | 0    | 3   | 10   |    |
|         | 福井県  | 1   | 0    | 2      | 1   | 3   | 1   | 0       | 0    | 0    | 1   | 9    |    |
| 北陸・新潟計  |      | 3   | 0    | 4      | 6   | 8   | 2   | 1       | 0    | 3    | 5   | 32   | -  |
| 甲信・東海   | 山梨県  | 0   | 1    | 0      | 0   | 1   | 0   | 0       | 0    | 0    | 1   | 3    |    |
|         | 長野県  | 0   | 0    | 1      | 1   | 2   | 2   | 0       | 1    | 2    | 0   | 9    |    |
|         | 岐阜県  | 3   | 0    | 2      | 1   | 4   | 0   | 0       | 0    | 2    | 1   | 13   |    |
|         | 静岡県  | 3   | 1    | 1      | 3   | 5   | 2   | 0       | 1    | 3    | 4   | 23   |    |
|         | 愛知県  | 18  | 1    | 5      | 5   | 9   | 13  | 6       | 3    | 10   | 16  | 86   | 9  |
| 甲信・東海計  |      | 24  | 3    | 9      | 10  | 21  | 17  | 6       | 5    | 17   | 22  | 134  | -  |
| 近畿      | 三重県  | 1   | 1    | 1      | 2   | 7   | 8   | 0       | 0    | 2    | 4   | 26   |    |
|         | 滋賀県  | 3   | 1    | 3      | 4   | 1   | 5   | 2       | 2    | 1    | 3   | 25   |    |
|         | 京都府  | 8   | 4    | 10     | 8   | 16  | 7   | 6       | 8    | 9    | 8   | 84   | 10 |
|         | 大阪府  | 31  | 22   | 26     | 56  | 35  | 46  | 22      | 29   | 34   | 47  | 348  | 2  |
|         | 兵庫県  | 30  | 11   | 10     | 29  | 31  | 18  | 10      | 21   | 22   | 30  | 212  | 4  |
|         | 奈良県  | 7   | 2    | 2      | 3   | 10  | 5   | 0       | 2    | 3    | 7   | 41   |    |
|         | 和歌山県 | 2   | 0    | 2      | 8   | 1   | 3   | 0       | 0    | 1    | 1   | 18   |    |
| 近畿計     |      | 82  | 41   | 54     | 110 | 101 | 92  | 40      | 62   | 72   | 100 | 754  | -  |
| 中国      | 鳥取県  | 1   | 0    | 3      | 2   | 8   | 2   | 0       | 2    | 1    | 2   | 21   |    |
|         | 島根県  | 2   | 0    | 4      | 2   | 5   | 3   | 1       | 0    | 1    | 2   | 20   |    |
|         | 岡山県  | 21  | 14   | 31     | 19  | 28  | 32  | 9       | 22   | 13   | 16  | 205  | 5  |
|         | 広島県  | 12  | 6    | 27     | 12  | 23  | 22  | 12      | 10   | 11   | 27  | 162  | 8  |
|         | 山口県  | 4   | 1    | 4      | 3   | 3   | 2   | 2       | 1    | 3    | 4   | 27   |    |
| 中国計     |      | 40  | 21   | 69     | 38  | 67  | 61  | 24      | 35   | 29   | 51  | 435  | -  |
| 四国      | 徳島県  | 40  | 27   | 17     | 31  | 17  | 29  | 3       | 17   | 9    | 14  | 204  | 6  |
|         | 香川県  | 32  | 23   | 38     | 58  | 22  | 31  | 22      | 47   | 23   | 31  | 327  | 3  |
|         | 愛媛県  | 32  | 49   | 53     | 42  | 32  | 35  | 78      | 51   | 50   | 32  | 454  | 1  |
| 四国計     |      | 104 | 99   | 108    | 131 | 71  | 95  | 103     | 115  | 82   | 77  | 985  | -  |
| 九州・沖縄   | 福岡県  | 2   | 1    | 8      | 3   | 7   | 6   | 3       | 1    | 2    | 9   | 42   |    |
|         | 佐賀県  | 2   | 0    | 0      | 1   | 0   | 0   | 0       | 0    | 0    | 0   | 3    |    |
|         | 長崎県  | 1   | 2    | 2      | 2   | 2   | 1   | 0       | 0    | 0    | 2   | 12   |    |
|         | 熊本県  | 2   | 2    | 0      | 0   | 3   | 0   | 0       | 0    | 0    | 2   | 9    |    |
|         | 大分県  | 1   | 0    | 1      | 0   | 0   | 2   | 0       | 2    | 6    | 3   | 15   |    |
|         | 宮崎県  | 1   | 0    | 1      | 0   | 0   | 1   | 1       | 0    | 0    | 2   | 6    |    |
|         | 鹿児島県 | 1   | 0    | 0      | 1   | 1   | 0   | 0       | 0    | 3    | 3   | 9    |    |
| 九州・沖縄計  |      | 11  | 5    | 12     | 7   | 15  | 11  | 4       | 3    | 13   | 21  | 102  | -  |
| 海外      |      | 1   | 0    | 0      | 0   | 0   | 0   | 0       | 0    | 0    | 0   | 1    | -  |
| 高知県     |      | 88  | 211  | 127    | 62  | 45  | 48  | 209     | 150  | 118  | 69  | 1127 | -  |

## 5 旅行日数

### 5.1 発地ブロック別県内旅行日数

(図 5-1) 発地ブロック別県内旅行日数(日) [ 25 年、24 年 ]



25年の県内旅行日数の平均は、前年と比べ0.1日増の2.1日となった。発地ブロック別にみると、北海道、東北、関東、甲信・東海、四国、九州・沖縄で増加、近畿、中国で横ばい、北陸・新潟で減少となっている（海外の項目は少数のため、分析項目としては不適当と判断し除外して比較している）。

入込上位11位までの都道府県別に県内旅行日数の割合をみると（参考6）、関東（東京・神奈川）は「1泊2日」と「2泊3日」で6割前後を占め、愛知と近畿（京都・大阪・兵庫）、中国（岡山・広島）は「1泊2日」が多くなり、四国は「日帰り」が大半を占めている。

都道府県別の旅行日数割合を前年と比べてみると（参考8）、愛知の「2泊3日」、京都の「3泊4日」は大きく増加し、一方、兵庫県の「1泊2日」が大きく減少している。

(参考6) 発地別県内旅行日数割合(%) [ 25年 上位11位まで ]

|        | 東京都  | 神奈川県 | 愛知県  | 京都府  | 大阪府  | 兵庫県  | 岡山県  | 広島県  | 徳島県  | 香川県  | 愛媛県  |
|--------|------|------|------|------|------|------|------|------|------|------|------|
| 日帰り    | 9.5  | 6.6  | 10.5 | 14.3 | 14.1 | 17.0 | 41.0 | 27.2 | 66.2 | 62.1 | 72.0 |
| 1泊2日   | 34.3 | 31.6 | 48.8 | 40.5 | 48.9 | 50.0 | 44.4 | 52.5 | 26.4 | 27.2 | 20.0 |
| 2泊3日   | 26.4 | 25.0 | 30.2 | 29.7 | 25.3 | 21.7 | 12.2 | 14.8 | 4.9  | 8.6  | 4.9  |
| 3泊4日   | 12.4 | 21.0 | 7.0  | 11.9 | 6.3  | 5.7  | 1.4  | 3.1  | 1.5  | 1.2  | 1.5  |
| 4泊5日   | 6.2  | 7.9  | 2.3  | 0.0  | 1.4  | 4.2  | 0.5  | 0.6  | 0.0  | 0.3  | 0.7  |
| 5泊6日以上 | 11.2 | 7.9  | 1.2  | 3.6  | 4.0  | 1.4  | 0.5  | 1.8  | 1.0  | 0.6  | 0.9  |

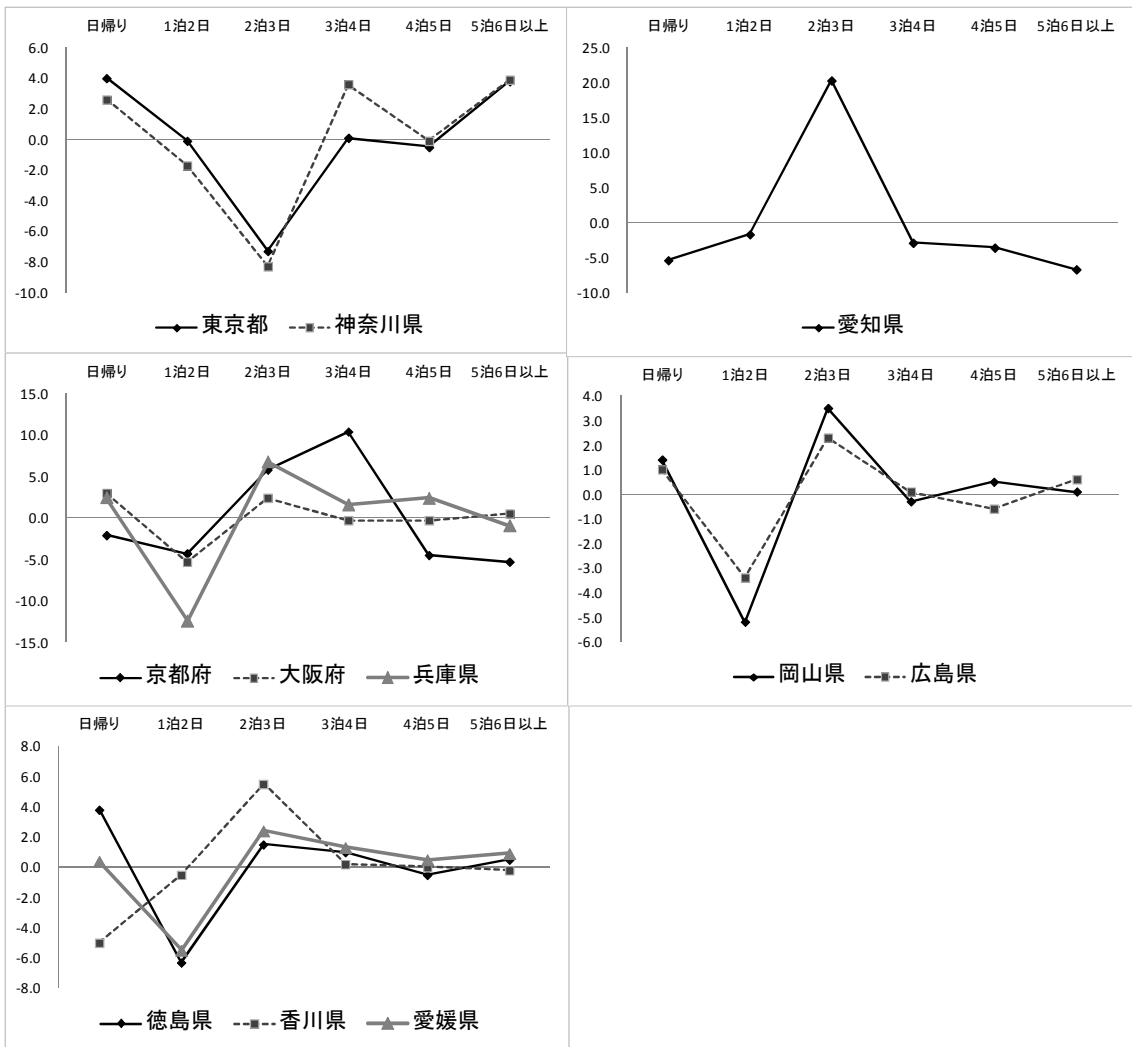
(参考 7) 発地別県内旅行日数割合(%) [ 24 年 上位 11 位まで ]

|        | 東京都  | 神奈川県 | 愛知県  | 京都府  | 大阪府  | 兵庫県  | 岡山県  | 広島県  | 徳島県  | 香川県  | 愛媛県  |
|--------|------|------|------|------|------|------|------|------|------|------|------|
| 日帰り    | 5.5  | 4.0  | 15.9 | 16.4 | 11.1 | 14.5 | 39.6 | 26.2 | 62.4 | 67.1 | 71.6 |
| 1泊2日   | 34.4 | 33.3 | 50.5 | 44.8 | 54.2 | 62.4 | 49.6 | 55.9 | 32.7 | 27.7 | 25.5 |
| 2泊3日   | 33.7 | 33.3 | 9.9  | 23.9 | 22.9 | 14.9 | 8.7  | 12.5 | 3.4  | 3.1  | 2.5  |
| 3泊4日   | 12.3 | 17.4 | 9.9  | 1.5  | 6.6  | 4.1  | 1.7  | 3.0  | 0.5  | 1.0  | 0.2  |
| 4泊5日   | 6.7  | 8.0  | 5.9  | 4.5  | 1.7  | 1.8  | 0.0  | 1.2  | 0.5  | 0.3  | 0.2  |
| 5泊6日以上 | 7.4  | 4.0  | 7.9  | 8.9  | 3.5  | 2.3  | 0.4  | 1.2  | 0.5  | 0.8  | 0.0  |

(参考 8) 発地別県内旅行日数割合(%) [ 25 年と 24 年の差 ]

|        | 東京都  | 神奈川県 | 愛知県  | 京都府  | 大阪府  | 兵庫県   | 岡山県  | 広島県  | 徳島県  | 香川県  | 愛媛県  |
|--------|------|------|------|------|------|-------|------|------|------|------|------|
| 日帰り    | 4.0  | 2.6  | -5.4 | -2.1 | 3.0  | 2.5   | 1.4  | 1.0  | 3.8  | -5.0 | 0.4  |
| 1泊2日   | -0.1 | -1.7 | -1.7 | -4.3 | -5.3 | -12.4 | -5.2 | -3.4 | -6.3 | -0.5 | -5.5 |
| 2泊3日   | -7.3 | -8.3 | 20.3 | 5.8  | 2.4  | 6.8   | 3.5  | 2.3  | 1.5  | 5.5  | 2.4  |
| 3泊4日   | 0.1  | 3.6  | -2.9 | 10.4 | -0.3 | 1.6   | -0.3 | 0.1  | 1.0  | 0.2  | 1.3  |
| 4泊5日   | -0.5 | -0.1 | -3.6 | -4.5 | -0.3 | 2.4   | 0.5  | -0.6 | -0.5 | 0.0  | 0.5  |
| 5泊6日以上 | 3.8  | 3.9  | -6.7 | -5.3 | 0.5  | -0.9  | 0.1  | 0.6  | 0.5  | -0.2 | 0.9  |

(参考 9) 発地別県内旅行日数割合(%) [ 25 年と 24 年の差 ]





## 5.2 年代別旅行日数

(表 5-2) 年代別県内旅行日数〔加重平均〕(日)〔25年、過去4年間〕

| 年代 \ 年 | 21年 | 22年 | 23年 | 24年 | 25年 |
|--------|-----|-----|-----|-----|-----|
| 10代    | 2.0 | 2.0 | 2.1 | 2.7 | 2.0 |
| 20代    | 2.1 | 1.9 | 2.1 | 2.0 | 2.1 |
| 30代    | 2.3 | 2.0 | 2.0 | 2.0 | 2.2 |
| 40代    | 2.3 | 2.0 | 2.1 | 2.1 | 2.2 |
| 50代    | 2.1 | 1.8 | 1.9 | 1.9 | 2.0 |
| 60代以上  | 2.1 | 1.9 | 2.1 | 2.0 | 2.1 |
| 全体     | 2.2 | 1.9 | 2.0 | 2.0 | 2.1 |

年代別の県内旅行日数は、10代を除く全ての年代で増加している。

前年と比べると、30代で0.2日、20代、40代、50代、60代以上で0.1日増加しており、10代で0.7日減少となっている。

## 6 旅行形態別旅行目的割合

(表 6-1) 旅行形態別旅行目的割合(%) [ 25 年、過去 2 年間 ]

|          |              | 自然見物<br>・町歩き | 名所旧跡<br>観光施設 | 休養・慰安 | 食べ物  | 神仏<br>霊場巡り | その他  |
|----------|--------------|--------------|--------------|-------|------|------------|------|
| 1人       | 23年 (n=298)  | 24.8         | 14.1         | 1.7   | 2.7  | 12.8       | 43.9 |
|          | 24年 (n=262)  | 14.9         | 21.4         | 3.4   | 1.9  | 4.6        | 53.8 |
|          | 25年 (n=275)  | 25.5         | 11.6         | 3.3   | 5.1  | 8.0        | 46.5 |
| 家族       | 23年 (n=2101) | 28.3         | 34.6         | 4.4   | 7.0  | 3.4        | 22.3 |
|          | 24年 (n=1842) | 17.1         | 34.5         | 7.1   | 10.1 | 3.3        | 27.9 |
|          | 25年 (n=1969) | 22.1         | 31.4         | 5.7   | 13.3 | 2.9        | 24.6 |
| 友人<br>知人 | 23年 (n=474)  | 27.8         | 26.4         | 4.0   | 10.8 | 1.3        | 29.7 |
|          | 24年 (n=588)  | 18.9         | 22.6         | 9.4   | 11.2 | 1.5        | 36.4 |
|          | 25年 (n=532)  | 27.1         | 19.7         | 4.7   | 19.2 | 2.4        | 26.9 |
| 団体       | 23年 (n=24)   | 8.3          | 50.0         | 4.2   | 4.2  | 8.3        | 25.0 |
|          | 24年 (n=79)   | 8.9          | 25.3         | 15.2  | 5.1  | 0.0        | 45.5 |
|          | 25年 (n=58)   | 24.1         | 20.7         | 6.9   | 10.3 | 6.9        | 31.1 |
| その他      | 23年 (n=32)   | 9.4          | 21.9         | 0.0   | 0.0  | 9.4        | 59.3 |
|          | 24年 (n=98)   | 18.4         | 19.4         | 6.1   | 17.4 | 1.0        | 37.7 |
|          | 25年 (n=39)   | 10.3         | 10.2         | 7.7   | 25.6 | 2.6        | 43.6 |
| 全体       | 23年 (n=2929) | 27.5         | 31.1         | 4.0   | 7.1  | 4.1        | 26.2 |
|          | 24年 (n=2869) | 17.1         | 30.1         | 7.4   | 9.7  | 2.9        | 32.8 |
|          | 25年 (n=2873) | 23.2         | 26.9         | 5.4   | 13.7 | 3.4        | 27.4 |

旅行目的の全体割合をみると、「名所旧跡」が前年から 3.2 ポイント減少したものの 26.9%と最も多く、次いで「自然見物」が 6.1 ポイント増の 23.2%、「食べ物」が 4.0 ポイント増の 13.7%となっており、その他の項目では、「帰省・仕事」が 0.2 ポイント減の 9.8%、「なんとなく（ドライブを含む）」が 4.2 ポイント減の 5.5%（参考 10）となっている。

旅行形態別に旅行目的を前年と比べると、“一人旅”の「自然見物」が 10.6 ポイント、「霊場巡り」が 3.4 ポイント増加し、「名所旧跡」が 9.8 ポイント減少となっている。“家族旅行”では、「自然見物」が 5.0 ポイント増加となり、“友人・知人との旅行”でも、「自然見物」が 8.2 ポイント増加となっている。

(参考 10) 旅行形態別旅行目的割合(%) [ 25 年、過去 2 年間 全項目 ]

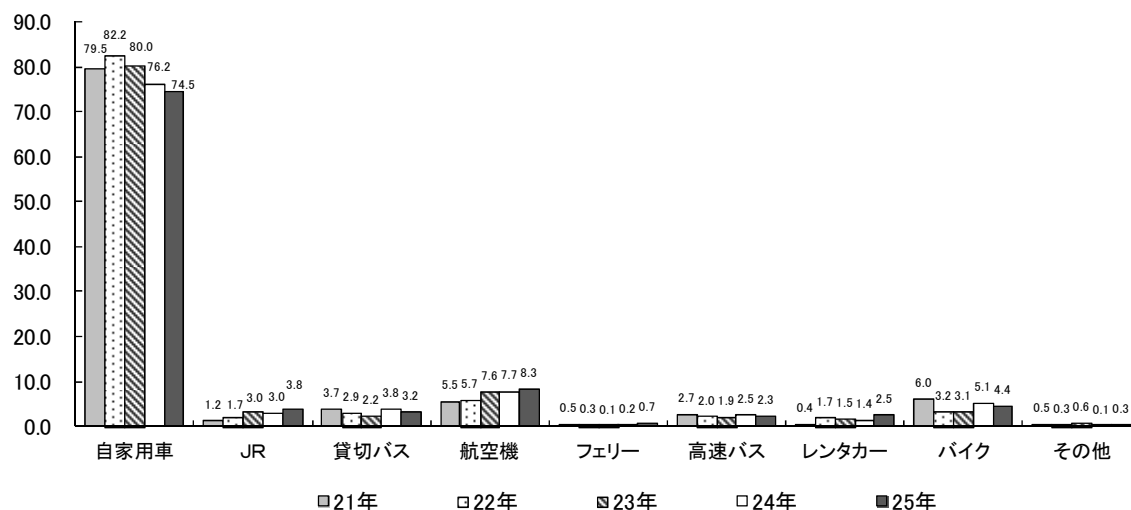
|          |     | 自然見物<br>・町歩き | 休養・慰安 | イベント | アウトドア | スポーツ | 食べ物  | 神仏<br>霊場巡り | 買い物 | 名所旧跡<br>観光施設 | なんとなく | 帰省・仕事 | その他  |
|----------|-----|--------------|-------|------|-------|------|------|------------|-----|--------------|-------|-------|------|
| 1人       | 23年 | 24.8         | 1.7   | 3.7  | 1.0   | 0.7  | 2.7  | 12.8       | 0.3 | 14.1         | 15.4  | 20.8  | 2.0  |
|          | 24年 | 14.9         | 3.4   | 5.3  | 2.3   | 1.1  | 1.9  | 4.6        | 0.0 | 21.4         | 17.6  | 21.0  | 6.5  |
|          | 25年 | 25.5         | 3.3   | 4.3  | 4.0   | 4.3  | 5.1  | 8.0        | 0.4 | 11.6         | 11.6  | 18.6  | 3.3  |
| 家族       | 23年 | 28.3         | 4.4   | 2.7  | 2.2   | 0.4  | 7.0  | 3.4        | 1.1 | 34.6         | 5.9   | 8.5   | 1.5  |
|          | 24年 | 17.1         | 7.1   | 4.2  | 2.3   | 0.2  | 10.1 | 3.3        | 2.2 | 34.5         | 6.3   | 9.9   | 2.8  |
|          | 25年 | 22.1         | 5.7   | 2.4  | 4.4   | 0.6  | 13.3 | 2.9        | 1.6 | 31.4         | 3.5   | 10.5  | 1.6  |
| 友人<br>知人 | 23年 | 27.8         | 4.0   | 4.6  | 3.0   | 0.4  | 10.8 | 1.3        | 0.6 | 26.4         | 14.4  | 6.3   | 0.4  |
|          | 24年 | 18.9         | 9.4   | 5.9  | 3.1   | 1.4  | 11.2 | 1.5        | 1.0 | 22.6         | 15.1  | 5.3   | 4.6  |
|          | 25年 | 27.1         | 4.7   | 4.9  | 5.6   | 0.9  | 19.2 | 2.4        | 0.6 | 19.7         | 9.8   | 3.0   | 2.1  |
| 団体       | 23年 | 8.3          | 4.2   | 0.0  | 4.2   | 4.2  | 4.2  | 8.3        | 0.0 | 50.0         | 0.0   | 16.6  | 0.0  |
|          | 24年 | 8.9          | 15.2  | 1.3  | 1.3   | 2.5  | 5.1  | 0.0        | 1.2 | 25.3         | 12.7  | 20.2  | 6.3  |
|          | 25年 | 24.1         | 6.9   | 5.2  | 3.5   | 17.2 | 10.3 | 6.9        | 0.0 | 20.7         | 0.0   | 1.7   | 3.5  |
| その他      | 23年 | 9.4          | 0.0   | 6.2  | 0.0   | 6.2  | 0.0  | 9.4        | 0.0 | 21.9         | 3.1   | 31.3  | 12.5 |
|          | 24年 | 18.4         | 6.1   | 11.2 | 3.1   | 1.0  | 17.4 | 1.0        | 0.0 | 19.4         | 16.3  | 1.0   | 5.1  |
|          | 25年 | 10.3         | 7.7   | 2.6  | 2.6   | 5.1  | 25.6 | 2.6        | 0.0 | 10.2         | 12.8  | 20.5  | 0.0  |
| 全体       | 23年 | 27.5         | 4.0   | 3.1  | 2.2   | 0.5  | 7.1  | 4.1        | 1.0 | 31.1         | 8.2   | 9.7   | 1.5  |
|          | 24年 | 17.1         | 7.4   | 4.8  | 2.4   | 0.6  | 9.7  | 2.9        | 1.6 | 30.1         | 9.7   | 10.0  | 3.7  |
|          | 25年 | 23.2         | 5.4   | 3.1  | 4.6   | 1.4  | 13.7 | 3.4        | 1.2 | 26.9         | 5.5   | 9.8   | 1.8  |

## 7 入込利用交通機関割合

(表 7-1) 入込利用交通機関別割合(上段:件 下段:%) [ 25 年、過去 4 年間 ]

|                 | 自家用車         | JR         | 貸切バス       | 航空機        | フェリー      | 高速バス      | レンタカー     | バイク        | その他       |
|-----------------|--------------|------------|------------|------------|-----------|-----------|-----------|------------|-----------|
| 21年<br>(n=2362) | 1877<br>79.5 | 29<br>1.2  | 88<br>3.7  | 129<br>5.5 | 12<br>0.5 | 63<br>2.7 | 9<br>0.4  | 143<br>6.0 | 12<br>0.5 |
| 22年<br>(n=2967) | 2439<br>82.2 | 51<br>1.7  | 87<br>2.9  | 168<br>5.7 | 8<br>0.3  | 60<br>2.0 | 49<br>1.7 | 95<br>3.2  | 10<br>0.3 |
| 23年<br>(n=2929) | 2344<br>80.0 | 86<br>3.0  | 65<br>2.2  | 221<br>7.6 | 4<br>0.1  | 56<br>1.9 | 45<br>1.5 | 91<br>3.1  | 17<br>0.6 |
| 24年<br>(n=2869) | 2186<br>76.2 | 86<br>3.0  | 108<br>3.8 | 222<br>7.7 | 5<br>0.2  | 70<br>2.5 | 41<br>1.4 | 147<br>5.1 | 4<br>0.1  |
| 25年<br>(n=2873) | 2140<br>74.5 | 110<br>3.8 | 91<br>3.2  | 239<br>8.3 | 19<br>0.7 | 66<br>2.3 | 73<br>2.5 | 127<br>4.4 | 8<br>0.3  |

(図 7-2) 入込利用交通機関別割合(%) [ 25 年、過去 4 年間 ]



主要観光地における入込利用交通機関は、今回の調査でも「自家用車」が74.5%と大半を占めたが、前年の76.2%からは1.7ポイント減少している。一方で、前年と比べて増加したのは「レンタカー」が1.1ポイント増の2.5%、「JR」が0.8ポイント増の3.8%となった。その他は、「航空機」が0.6ポイント増の8.3%、「フェリー」が0.5ポイント増の0.7%となっている。

## 8 旅行形態割合

(表 8-1) 年代別旅行形態割合(%) [ 25 年、24 年 ]

|       |              | 1人   | 家族   | 友人知人 | 団体  | その他 |
|-------|--------------|------|------|------|-----|-----|
| 10 代  | 24年 (n=38)   | 21.0 | 55.3 | 18.4 | 0.0 | 5.3 |
|       | 25年 (n=31)   | 9.7  | 80.6 | 6.5  | 3.2 | 0.0 |
| 20 代  | 24年 (n=476)  | 8.8  | 34.4 | 44.8 | 3.4 | 8.6 |
|       | 25年 (n=404)  | 10.1 | 37.1 | 47.8 | 1.5 | 3.5 |
| 30 代  | 24年 (n=722)  | 8.2  | 64.8 | 20.5 | 2.8 | 3.7 |
|       | 25年 (n=688)  | 9.6  | 70.8 | 16.0 | 1.6 | 2.0 |
| 40 代  | 24年 (n=601)  | 12.3 | 70.9 | 11.5 | 3.3 | 2.0 |
|       | 25年 (n=672)  | 10.3 | 74.3 | 12.8 | 1.9 | 0.7 |
| 50 代  | 24年 (n=526)  | 8.0  | 73.8 | 13.9 | 3.0 | 1.3 |
|       | 25年 (n=497)  | 10.9 | 74.2 | 13.9 | 1.0 | 0.0 |
| 60代以上 | 24年 (n=506)  | 7.3  | 74.1 | 15.4 | 1.4 | 1.8 |
|       | 25年 (n=581)  | 7.2  | 75.6 | 12.4 | 3.8 | 1.0 |
| 全 体   | 24年 (n=2869) | 9.1  | 64.2 | 20.5 | 2.8 | 3.4 |
|       | 25年 (n=2873) | 9.6  | 68.5 | 18.5 | 2.0 | 1.4 |

(表 8-2) 年代別同行者数割合(%) [ 25 年、24 年 ]

|       |              | 1人   | 2~3人 | 4~5人 | 6~10人 | 11人以上 |
|-------|--------------|------|------|------|-------|-------|
| 10 代  | 24年 (n=38)   | 21.0 | 47.4 | 26.3 | 5.3   | 0.0   |
|       | 25年 (n=31)   | 9.7  | 38.7 | 35.5 | 9.7   | 6.4   |
| 20 代  | 24年 (n=476)  | 8.8  | 72.6 | 14.5 | 3.6   | 0.5   |
|       | 25年 (n=404)  | 10.2 | 70.0 | 14.6 | 4.5   | 0.7   |
| 30 代  | 24年 (n=722)  | 8.2  | 60.4 | 24.6 | 6.4   | 0.4   |
|       | 25年 (n=688)  | 9.6  | 54.9 | 28.9 | 5.7   | 0.9   |
| 40 代  | 24年 (n=601)  | 12.3 | 54.1 | 27.8 | 5.0   | 0.8   |
|       | 25年 (n=672)  | 10.3 | 56.3 | 26.9 | 5.8   | 0.7   |
| 50 代  | 24年 (n=526)  | 8.0  | 66.5 | 18.3 | 5.7   | 1.5   |
|       | 25年 (n=497)  | 10.9 | 65.4 | 17.1 | 6.0   | 0.6   |
| 60代以上 | 24年 (n=506)  | 7.3  | 66.0 | 16.4 | 8.5   | 1.8   |
|       | 25年 (n=581)  | 7.2  | 62.7 | 14.8 | 11.2  | 4.1   |
| 全 体   | 24年 (n=2869) | 9.1  | 63.1 | 21.0 | 5.9   | 0.9   |
|       | 25年 (n=2873) | 9.6  | 60.6 | 21.6 | 6.7   | 1.5   |

(参考 11) 年代別旅行形態・同行者数割合(件) [ 25 年 ]

|       | 1人 | 家族   |      |       |       | 友人知人 |      |       |       | 団体   |      |       |       | その他  |      |       |       |
|-------|----|------|------|-------|-------|------|------|-------|-------|------|------|-------|-------|------|------|-------|-------|
|       |    | 2~3人 | 4~5人 | 6~10人 | 11人以上 | 2~3人 | 4~5人 | 6~10人 | 11人以上 | 2~3人 | 4~5人 | 6~10人 | 11人以上 | 2~3人 | 4~5人 | 6~10人 | 11人以上 |
| 10代   | 3  | 10   | 11   | 3     | 1     | 2    |      |       |       |      |      |       | 1     |      |      |       |       |
| 20代   | 41 | 99   | 38   | 13    |       | 168  | 19   | 5     | 1     | 2    | 2    |       | 2     | 14   |      |       |       |
| 30代   | 66 | 270  | 186  | 30    | 1     | 92   | 12   | 6     |       | 3    | 1    | 3     | 4     | 13   |      |       | 1     |
| 40代   | 69 | 305  | 163  | 31    |       | 67   | 15   | 4     |       | 3    | 2    | 3     | 5     | 3    | 1    | 1     |       |
| 50代   | 54 | 286  | 63   | 20    |       | 39   | 22   | 8     |       |      |      | 2     | 3     |      |      |       |       |
| 60代以上 | 42 | 318  | 76   | 43    | 2     | 42   | 10   | 16    | 4     | 2    |      | 5     | 15    | 2    |      | 1     | 3     |

(参考 12) 年代別旅行形態・同行者数割合(%) [ 25 年と 24 年の差 ]

|       | 1人    | 家族   |      |       |       | 友人知人  |      |       |       | 団体   |      |       |       | その他  |      |       |       |
|-------|-------|------|------|-------|-------|-------|------|-------|-------|------|------|-------|-------|------|------|-------|-------|
|       |       | 2~3人 | 4~5人 | 6~10人 | 11人以上 | 2~3人  | 4~5人 | 6~10人 | 11人以上 | 2~3人 | 4~5人 | 6~10人 | 11人以上 | 2~3人 | 4~5人 | 6~10人 | 11人以上 |
| 10代   | -11.4 | 5.9  | 11.8 | 4.4   | 3.2   | -12.0 |      |       |       |      |      |       | 3.2   | -2.6 | -2.6 |       |       |
| 20代   | 1.3   | -0.9 | 2.1  | 1.5   |       | 4.8   | -2.0 | 0.2   | 0.0   | -1.6 | 0.1  | -0.6  | 0.3   | -4.9 |      | -0.2  |       |
| 30代   | 1.4   | 0.9  | 5.7  | -0.8  | 0.1   | -3.9  | -0.2 | -0.4  |       | -0.7 | -1.2 | 0.4   | 0.3   | -1.7 |      |       | 0.0   |
| 40代   | -2.0  | 4.3  | -2.0 | 1.5   | -0.3  | 0.8   | 1.1  | -0.4  | -0.2  | -2.0 | -0.0 | 0.1   | 0.6   | -0.9 | 0.1  | -0.4  | -0.2  |
| 50代   | 2.9   | 0.9  | -0.6 | 0.6   | -0.4  | -0.1  | 0.2  | 0.3   | -0.4  | -1.7 | -0.4 | -0.2  | 0.2   | -0.2 | -0.4 | -0.4  | -0.4  |
| 60代以上 | -0.1  | -3.0 | 2.0  | 2.5   | -0.1  | -0.3  | -3.2 | 0.6   | -0.1  | 0.1  | -0.2 | 0.1   | 2.4   | -0.2 | -0.2 | -0.4  | 0.1   |

※ 各年代ごとに合計 100%になるよう割合を算出し、25 年の割合から 24 年の割合を差し引いたもの。

旅行形態割合は、全体では「1人」が前年比 0.5 ポイント増の 9.6%、「家族」が 4.3 ポイント増の 68.5%、「友人知人」が 2.0 ポイント減の 18.5%、「団体」が 0.8 ポイント減の 2.0%となっている。

同行者数割合を前年と比べると、全体では「2~3人」が前年比 2.5 ポイント減の 60.6%、「4~5人」が 0.6 ポイント増の 21.6%、「6~10人」が 0.8 ポイント増の 6.7%、「11人以上」が 0.6 ポイント増の 1.5%となっている。

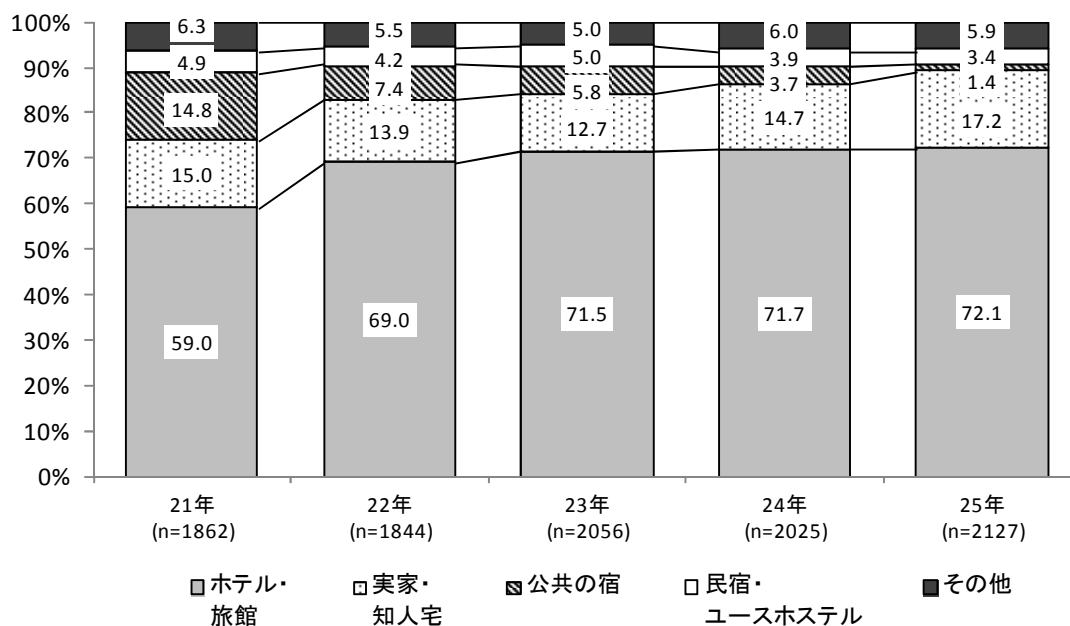
年代別に旅行形態と同行者数の関係をみると(参考 11)、10代では「2~3人」、または「4~5人」の家族旅行で大半を占め、20代で多い組み合わせは「2~3人」の友人との旅行、または「2~3人」の家族旅行となっている。30代は「2~3人」の家族旅行が多く、次に「4~5人」の家族旅行、「2~3人」の友人との旅行と続いている。40代は「2~3人」、または「4~5人」の家族旅行が大半、50代と60代以上は「2~3人」の家族旅行が大半を占めている。

前年との差をみると、10代の「2~3人」の友人との旅行が 12.0 ポイント減少しており、次いで10代の「1人」が 11.4 ポイント、20代の「2~3人」のその他旅行が 4.9 ポイント、30代の「2~3人」の友人との旅行が 3.9 ポイント減少となっている。一方で、10代の「4~5人」の家族旅行が 11.8 ポイント増加しており、次いで10代の「2~3人」の家族旅行が 5.9 ポイント、30代の「4~5人」の家族旅行が 5.7 ポイント増加となっている。

## 9 宿泊施設割合

### 9.1 年間

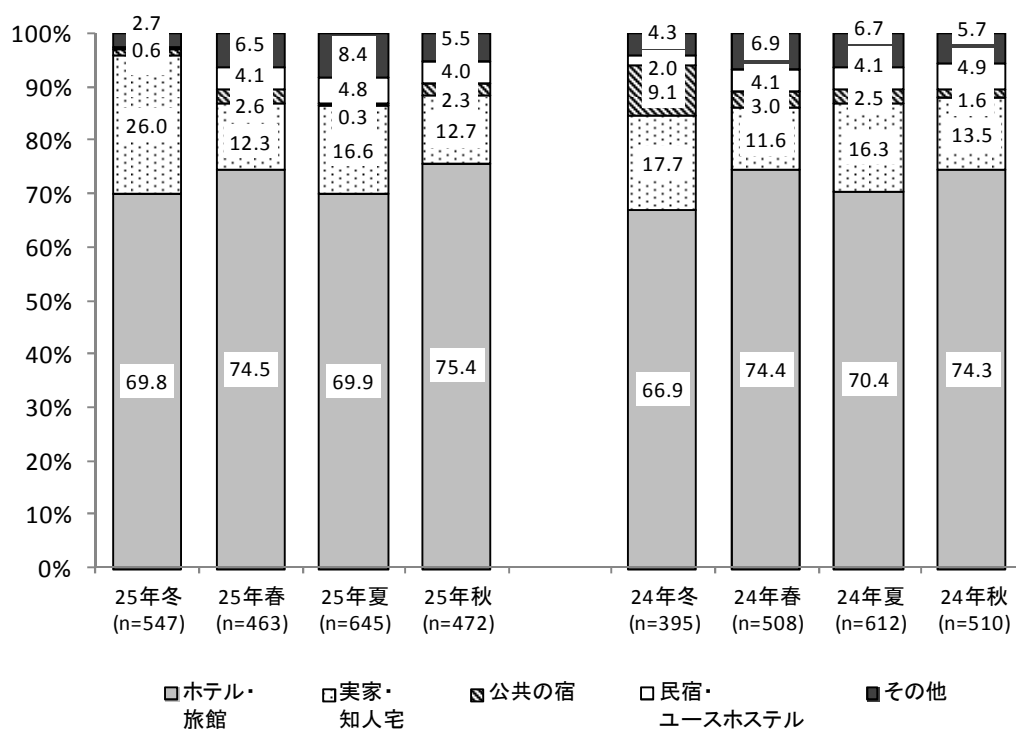
(図 9-1) 県内利用宿泊施設割合(%) [ 25 年、過去 4 年間 ]



県内で利用された宿泊施設の割合は、「ホテル・旅館」が過去最高の 72.1%で最も多くなった。次いで「実家・知人宅」が 17.2%、「民宿・ユースホステル」が 3.4%、「公共の宿」が 1.4%、「その他」が 5.9%となっている。

## 9.2 四季別

(図 9-2) 四季別県内利用宿泊施設割合(%) [ 25 年、24 年 ]



四季別県内利用宿泊施設の割合をみると、「ホテル・旅館」の占める割合が年間を通じて最も多くなっている。

前年と比べると、冬期は「実家・知人宅」の割合が 8.3 ポイント増加している。また、「ホテル・旅館」が 2.9 ポイント増加、「公共の宿」が 8.5 ポイント減少している。

春期は「実家・知人宅」が 0.7 ポイント増加し、「公共の宿」、「その他」が 0.4 ポイント減少している。

夏期は「その他」が 1.7 ポイント、「民宿・ユースホステル」が 0.7 ポイント増加し、「公共の宿」が 2.2 ポイント減少している。

秋期は「ホテル・旅館」が 1.1 ポイント、「公共の宿」が 0.7 ポイント増加し、「民宿・ユースホステル」が 0.9 ポイント減少している。



### 9.3 年代別宿泊施設割合

(表 9-3) 年代別県内利用宿泊施設割合(%) [ 25 年、24 年 ]

|       |             | ホテル・旅館 | 実家・知人宅 | 公共の宿 | 民宿・ユースホステル | その他  |
|-------|-------------|--------|--------|------|------------|------|
| 10 代  | 24年 (n=28)  | 42.9   | 42.9   | 0.0  | 7.1        | 7.1  |
|       | 25年 (n=19)  | 68.4   | 21.1   | 0.0  | 0.0        | 10.5 |
| 20 代  | 24年 (n=335) | 69.3   | 15.2   | 2.7  | 3.6        | 9.2  |
|       | 25年 (n=292) | 69.9   | 24.3   | 0.0  | 1.4        | 4.4  |
| 30 代  | 24年 (n=490) | 73.7   | 13.7   | 2.0  | 3.9        | 6.7  |
|       | 25年 (n=508) | 70.3   | 18.9   | 0.8  | 3.1        | 6.9  |
| 40 代  | 24年 (n=449) | 71.3   | 17.4   | 4.0  | 3.3        | 4.0  |
|       | 25年 (n=527) | 71.2   | 17.1   | 0.2  | 4.3        | 7.2  |
| 50 代  | 24年 (n=374) | 73.5   | 13.4   | 4.6  | 3.7        | 4.8  |
|       | 25年 (n=343) | 73.5   | 17.2   | 0.9  | 4.3        | 4.1  |
| 60代以上 | 24年 (n=349) | 72.2   | 11.5   | 5.7  | 4.9        | 5.7  |
|       | 25年 (n=438) | 76.0   | 10.5   | 5.0  | 3.2        | 5.3  |

年代別利用宿泊施設割合を前年と比べると、「ホテル・旅館」の割合は、10代が25.5ポイント、60代以上が3.8ポイント、20代が0.6ポイント増加となっている。「実家・知人宅」は、10代、40代、60代以上で減少し、「公共の宿」は利用の無かった10代を除く全ての年代で減少した。「民宿・ユースホステル」は、40代、50代を除く全ての年代で減少している。

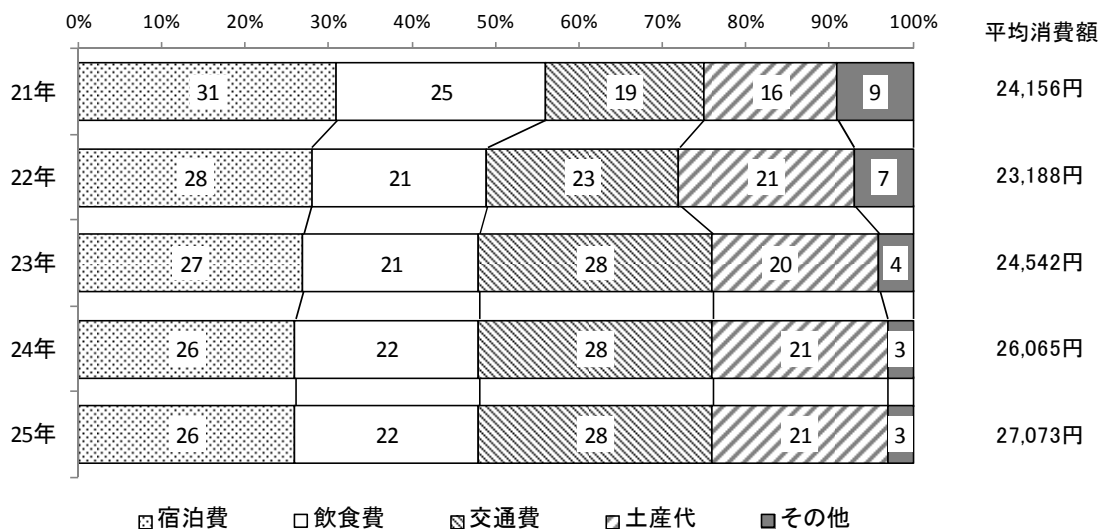
サンプル数の少ない10代を除く年代では、前年比で10ポイント以上の増減はなく、前年と同様の傾向となっている。

## 10 県内消費額

### 10.1 県内消費額費目別割合・平均消費額

#### 10.1.1 年間

(図 10-1) 県内消費額費目別割合(%)、同平均消費額(円) [ 25年、過去4年間 ]



(参考 13) 県内平均消費額費目別内訳(円) [ 25年、過去2年間 ]

|     | 宿泊費   | 飲食費   | 交通費   | 土産代   | その他   |
|-----|-------|-------|-------|-------|-------|
| 23年 | 6,540 | 5,064 | 6,990 | 4,911 | 1,037 |
| 24年 | 6,679 | 5,858 | 7,315 | 5,458 | 755   |
| 25年 | 7,028 | 5,923 | 7,608 | 5,683 | 831   |

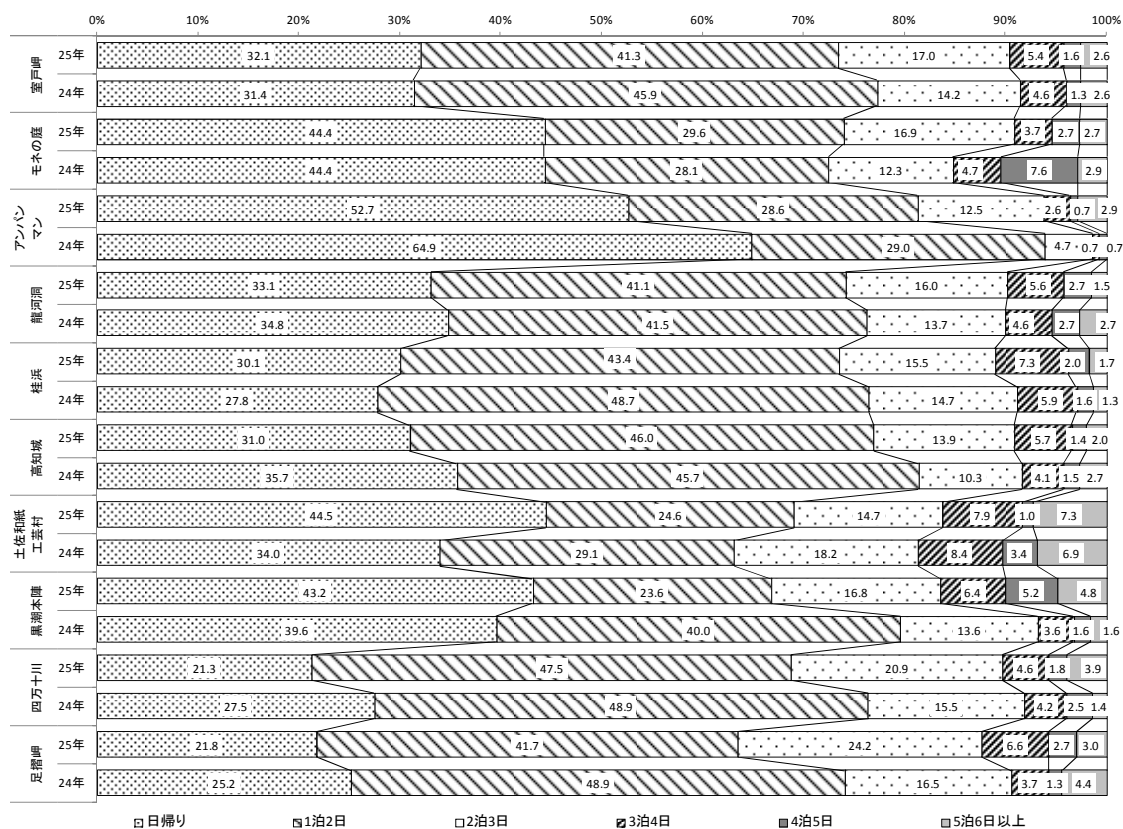
県内消費額の年間平均金額は、前年と比べ1,008円の増加で27,073円と、平成21年度以降の5年間で最高となった。費目別の割合では、「宿泊費」、「飲食費」、「交通費」、「土産代」が最高となっている。割合を前年と比べた場合は、いずれの費目も横ばいで大きな変化はなかった。

費目別の平均消費額をみると(参考13)、「宿泊費」が349円、「飲食費」が65円、「交通費」が293円、「土産代」が225円、「その他」が76円増加という結果となっている。

(参考 14) 調査地別県内平均消費額(円) [ 25 年、24 年 ]

| 調査地   | 室戸岬     | モネの庭   | アンパンマン | 龍河洞     | 桂浜     | 高知城    | 土佐和紙<br>工芸村 | 黒潮本陣   | 四万十川   | 足摺岬    |
|-------|---------|--------|--------|---------|--------|--------|-------------|--------|--------|--------|
| 24年   | 28,127  | 24,571 | 17,381 | 27,321  | 28,903 | 26,150 | 29,094      | 24,671 | 25,213 | 28,674 |
| 25年   | 26,304  | 24,196 | 23,245 | 25,557  | 30,178 | 27,978 | 22,312      | 23,729 | 33,001 | 31,864 |
| 前年との差 | ▲ 1,823 | ▲ 375  | 5,864  | ▲ 1,764 | 1,275  | 1,828  | ▲ 6,782     | ▲ 942  | 7,788  | 3,190  |

(参考 15) 調査地別日帰り客・宿泊客割合(%) [ 25 年、24 年 ]



調査地別の年間平均消費額は(参考 14)、「四万十川」が 33,001 円で最も高く、「土佐和紙工芸村」が 22,312 円で最も低くなった。

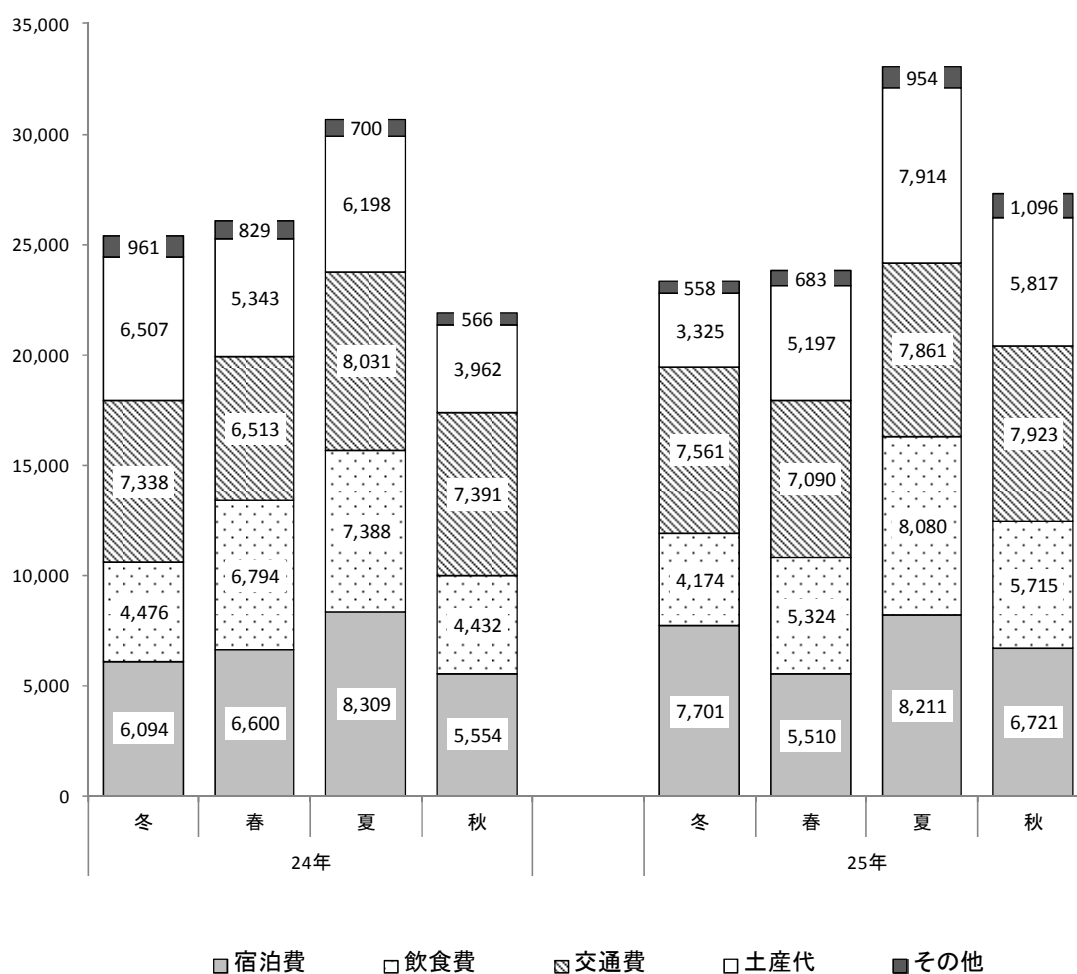
前年と比べると、「四万十川」は日帰り客の割合が減少し、宿泊客が増加している(参考 15)。それが、平均消費額を引き上げた要因になっていると思われる。一方で、日帰り客の割合が増加した「土佐和紙工芸村」では平均消費額が昨年と比べ低くなっている。

### 10.1.2 四季別

(表 10-2) 四季別県内消費額費目別割合(%)、同平均消費額(円) [ 25 年、24 年 ]

|   |     | 宿泊費 | 飲食費 | 交通費 | 土産代 | その他 | 平均消費額  | 前年差      |
|---|-----|-----|-----|-----|-----|-----|--------|----------|
| 冬 | 24年 | 24  | 18  | 29  | 25  | 4   | 25,376 | ▲ 2,057円 |
|   | 25年 | 33  | 18  | 32  | 14  | 2   | 23,319 |          |
| 春 | 24年 | 25  | 26  | 25  | 21  | 3   | 26,079 | ▲ 2,275円 |
|   | 25年 | 23  | 22  | 30  | 22  | 3   | 23,804 |          |
| 夏 | 24年 | 27  | 24  | 26  | 20  | 3   | 30,626 | 2,394円   |
|   | 25年 | 25  | 24  | 24  | 24  | 3   | 33,020 |          |
| 秋 | 24年 | 25  | 20  | 34  | 18  | 3   | 21,905 | 5,367円   |
|   | 25年 | 25  | 21  | 29  | 21  | 4   | 27,272 |          |

(図 10-3) 四季別県内消費額費目別平均消費額(円) [ 25 年、24 年 ]



四季別の平均消費額を前年と比べると、秋期は5,367円、夏期は2,394円増加し、春期は2,275円、冬期は2,057円減少している。

それぞれの費目で割合が最も多くなった時期は、「宿泊費」と「交通費」が冬期、「飲食費」と「土産代」が夏期、「その他」が秋期となっている。また、それぞれの費目の消費額が最も高くなった時期は、「宿泊費」、「飲食費」、「土産代」は夏期、「交通費」、「その他」は秋期という結果となっている。

(参考)動態調査による県外観光客一人当たりの県内消費額及び経済波及効果

|                  | H25       | H24       | H23       | H22       | (H22～24平均) |
|------------------|-----------|-----------|-----------|-----------|------------|
| 県外観光客総数(人)       | 4,071,766 | 3,839,714 | 3,882,268 | 4,359,415 | 4,027,132  |
| 県外観光客一人当たり消費額(円) | 27,073    | 26,064    | 24,542    | 23,188    | 24,598     |
| <内訳><br>宿泊費      | 7,028     | 6,679     | 6,540     | 6,490     | 6,570      |
| 飲食費              | 5,923     | 5,858     | 5,064     | 4,948     | 5,290      |
| 交通費              | 7,608     | 7,315     | 6,990     | 5,345     | 6,550      |
| 土産               | 5,683     | 5,458     | 4,911     | 4,909     | 5,093      |
| その他              | 831       | 754       | 1,037     | 1,496     | 1,096      |
| 県外観光客の総消費額(百万円)  | 110,234   | 100,078   | 95,278    | 101,086   | 98,814     |
| 生産誘発効果(百万円)      | 167,434   | 152,004   | 144,705   | 153,421   | 150,043    |
| 生産誘発倍率(倍)        | 1.52      | 1.52      | 1.52      | 1.52      | 1.52       |

## 10.2 年代別費目割合・平均消費額

(表 10-4) 年代別県内消費額費目別割合(%)、同平均消費額(円) [ 25 年、24 年 ]

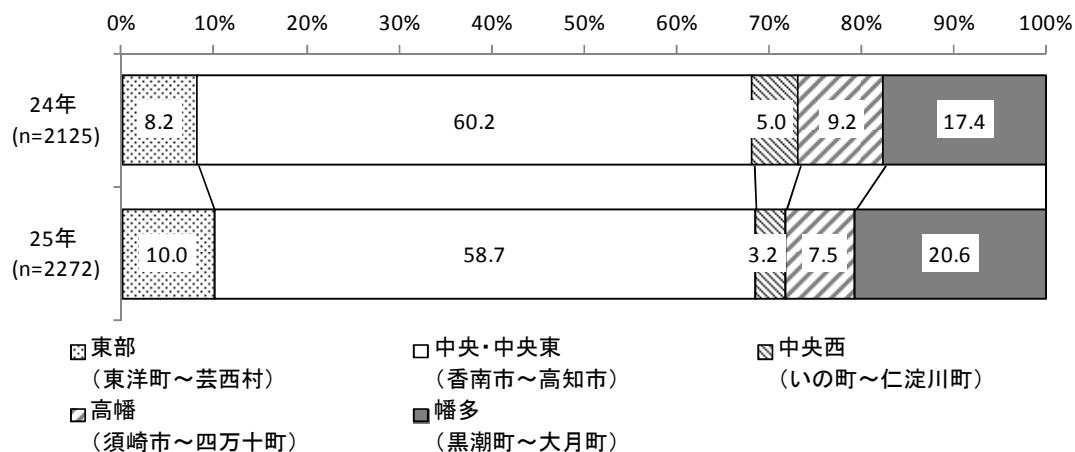
|       |     | 宿泊費 | 飲食費 | 交通費 | 土産代 | その他 | 平均金額    | 前年差    |
|-------|-----|-----|-----|-----|-----|-----|---------|--------|
| 10 代  | 24年 | 26  | 24  | 30  | 17  | 3   | 22,778円 | ▲ 578円 |
|       | 25年 | 25  | 21  | 26  | 20  | 9   | 22,200円 |        |
| 20 代  | 24年 | 23  | 23  | 32  | 18  | 4   | 22,415円 | 1,883円 |
|       | 25年 | 22  | 23  | 32  | 19  | 4   | 24,297円 |        |
| 30 代  | 24年 | 25  | 24  | 28  | 20  | 3   | 25,142円 | 2,540円 |
|       | 25年 | 25  | 23  | 28  | 20  | 3   | 27,682円 |        |
| 40 代  | 24年 | 27  | 21  | 29  | 20  | 3   | 28,719円 | ▲ 997円 |
|       | 25年 | 27  | 22  | 28  | 19  | 3   | 27,722円 |        |
| 50 代  | 24年 | 26  | 22  | 26  | 24  | 2   | 25,669円 | ▲ 143円 |
|       | 25年 | 27  | 21  | 27  | 23  | 3   | 25,526円 |        |
| 60代以上 | 24年 | 27  | 23  | 26  | 22  | 2   | 28,564円 | 734円   |
|       | 25年 | 28  | 19  | 27  | 24  | 2   | 29,298円 |        |

年代別の平均消費額は、前年と比較して 30 代が 2,540 円増加しているのが目立っている。

費目別の割合を前年と比較すると、「宿泊費」は 50 代以上が増加、20 代以下が減少、30 代と 40 代が横ばいとなっている。「飲食費」は 40 代が増加、20 代が横ばいとなり、その他のすべての年代で減少している。「交通費」は 50 代以上が増加、10 代と 40 代が減少、20 代と 30 代で横ばいとなっている。「土産代」は 10 代、20 代、60 代以上で増加、30 代で横ばいとなり、その他の年代で減少している。「その他」は 10 代と 50 代が増加し、その他年代で横ばいという結果となっている。

## 11 宿泊地域割合

(図 11-1) 県内宿泊地域割合(%) [ 25 年、24 年 ]



県内での宿泊地域の割合は、「中央・中央東」が前年比 1.5 ポイント減少となったが、58.7%で最も多くなっている。次いで「幡多」が 3.2 ポイント増の 20.6%、「東部」が 1.8 ポイント増の 10.0%、「中央西」が 1.8 ポイント減の 3.2%、「高幡」が 1.7 ポイント減の 7.5%となっている。

(表 11-2) 調査地別県内宿泊地域割合(%) [ 25 年 ]

|         | 東部          | 中央東         | 中央          | 中央西         | 高幡          | 幡多          |
|---------|-------------|-------------|-------------|-------------|-------------|-------------|
| 室戸岬     | <b>33.6</b> | 8.6         | <b>45.1</b> | 1.2         | 3.7         | 7.8         |
| モネの庭    | <b>28.8</b> | 9.3         | <b>55.9</b> | 0.9         | 3.4         | 1.7         |
| アンパンマン  | 7.3         | <b>16.0</b> | <b>57.7</b> | 5.1         | 4.4         | 9.5         |
| 龍河洞     | 11.2        | <b>14.2</b> | <b>60.8</b> | 1.9         | 4.1         | 7.8         |
| 桂浜      | 6.1         | 6.9         | <b>73.0</b> | 1.8         | 3.6         | <b>8.6</b>  |
| 高知城     | <b>9.4</b>  | 7.5         | <b>71.1</b> | 1.1         | 3.0         | 7.9         |
| 土佐和紙工芸村 | 2.3         | 6.8         | <b>46.6</b> | <b>23.3</b> | 13.5        | 7.5         |
| 黒潮本陣    | 2.6         | 3.7         | <b>43.5</b> | 2.1         | <b>34.0</b> | 14.1        |
| 四万十川    | 3.1         | 3.5         | <b>30.8</b> | 1.9         | 6.1         | <b>54.6</b> |
| 足摺岬     | 3.7         | 4.0         | <b>33.7</b> | 2.4         | 6.4         | <b>49.8</b> |
| 全体      | 10.0        | 7.5         | 51.2        | 3.2         | 7.5         | 20.6        |

※背景色＋太字は調査地別県内宿泊地域ごとの上位2位まで。



(表 11-3)調査地別県内利用宿泊施設割合(%) [ 25 年 ]

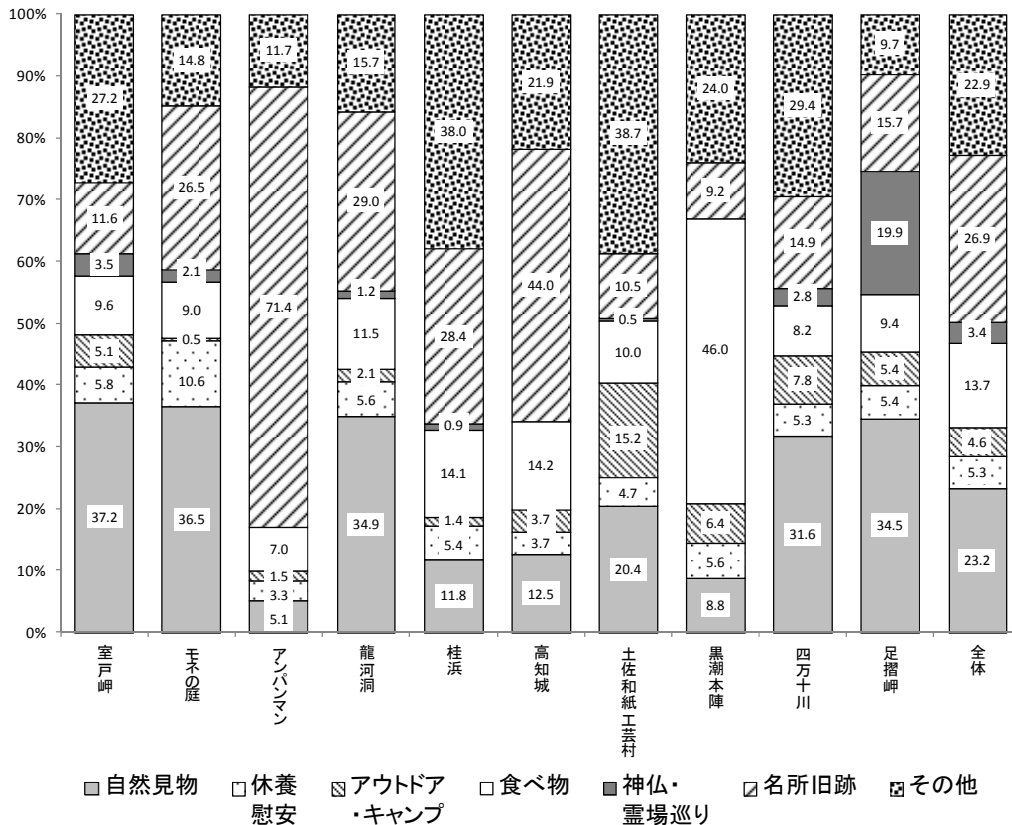
|         | ホテル・旅館      | 実家・知人宅      | 公共の宿 | 民宿・<br>ユースホステル | その他         |
|---------|-------------|-------------|------|----------------|-------------|
| 室戸岬     | <b>73.4</b> | <b>13.7</b> | 0.9  | 3.4            | 8.6         |
| モネの庭    | <b>68.6</b> | <b>25.0</b> | 2.4  | 0.8            | 3.2         |
| アンパンマン  | <b>74.6</b> | <b>20.9</b> | 2.2  | 1.5            | 0.8         |
| 龍河洞     | <b>73.8</b> | <b>19.8</b> | 0.8  | 2.0            | 3.6         |
| 桂浜      | <b>76.6</b> | <b>17.8</b> | 1.5  | 3.0            | 1.1         |
| 高知城     | <b>81.8</b> | <b>12.9</b> | 0.8  | 1.1            | 3.4         |
| 土佐和紙工芸村 | <b>47.1</b> | <b>26.0</b> | 4.2  | 7.6            | 15.1        |
| 黒潮本陣    | <b>64.1</b> | <b>27.1</b> | 0.0  | 2.6            | 6.2         |
| 四万十川    | <b>75.3</b> | <b>13.8</b> | 0.8  | 3.4            | 6.7         |
| 足摺岬     | <b>70.3</b> | 9.3         | 2.3  | 7.4            | <b>10.7</b> |
| 全体      | 72.1        | 17.2        | 1.4  | 3.4            | 5.9         |

※背景色＋太字は調査地別県内宿泊施設ごとの上位2位まで。

## 12 調査地別割合

### 12.1 旅行目的割合

(図 12-1) 調査地別旅行目的割合(%) [ 25 年 ]



(表 12-2) 調査地別旅行目的割合(%) [ 25 年 ]

|         | 自然見物        | 休養慰安 | アウトドア・キャンプ | 食べ物         | 神仏・霊場巡り     | 名所旧跡        | その他         |
|---------|-------------|------|------------|-------------|-------------|-------------|-------------|
| 室戸岬     | <b>37.2</b> | 5.8  | 5.1        | 9.6         | 3.5         | 11.6        | <b>27.2</b> |
| モネの庭    | <b>36.5</b> | 10.6 | 0.5        | 9.0         | 2.1         | <b>26.5</b> | 14.8        |
| アンパンマン  | 5.1         | 3.3  | 1.5        | 7.0         | 0.0         | <b>71.4</b> | <b>11.7</b> |
| 龍河洞     | <b>34.9</b> | 5.6  | 2.1        | 11.5        | 1.2         | <b>29.0</b> | 15.7        |
| 桂浜      | 11.8        | 5.4  | 1.4        | 14.1        | 0.9         | <b>28.4</b> | <b>38.0</b> |
| 高知城     | 12.5        | 3.7  | 3.7        | 14.2        | 0.0         | <b>44.0</b> | <b>21.9</b> |
| 土佐和紙工芸村 | <b>20.4</b> | 4.7  | 15.2       | 10.0        | 0.5         | 10.5        | <b>38.7</b> |
| 黒潮本陣    | 8.8         | 5.6  | 6.4        | <b>46.0</b> | 0.0         | 9.2         | <b>24.0</b> |
| 四万十川    | <b>31.6</b> | 5.3  | 7.8        | 8.2         | 2.8         | 14.9        | <b>29.4</b> |
| 足摺岬     | <b>34.5</b> | 5.4  | 5.4        | 9.4         | <b>19.9</b> | 15.7        | 9.7         |
| 全体      | 23.2        | 5.3  | 4.6        | 13.7        | 3.4         | 26.9        | 22.9        |

※背景色+太字は調査地別旅行目的ごとの上位2位まで。

「モネの庭」は“自然見物”が最も多く、次いで、“名所旧跡”も多くなっている。前年同様、女性の旅行者を中心に、モネの庭を主な目的として訪問するケースが多く、室戸岬、中岡慎太郎館などと合わせて観光する旅行者もいた。

「桂浜」は“名所旧跡”と“その他”が多くなっている。前年同様、「桂浜」を旅行の起点として他のエリアへ向かう旅行者が多いことがわかる。また、“食べ物”の割合も高くなっている。

「足摺岬」は“自然見物”と“神仏・霊場巡り”が多くなっている。金剛福寺が近くにあるため、八十八ヶ所の巡礼に合わせて観光する旅行者が多数見られる。

「高知城」は“名所旧跡”と“その他”で半数以上を占めており、前年同様、日曜市や桂浜周辺などの主要観光地と合わせて訪問する旅行者が多く見られた。

「アンパンマンミュージアム」は“名所旧跡”で71.4%を占めており、のいち動物公園や龍河洞など、周辺の観光施設と合わせて観光するケースも多く見られた。

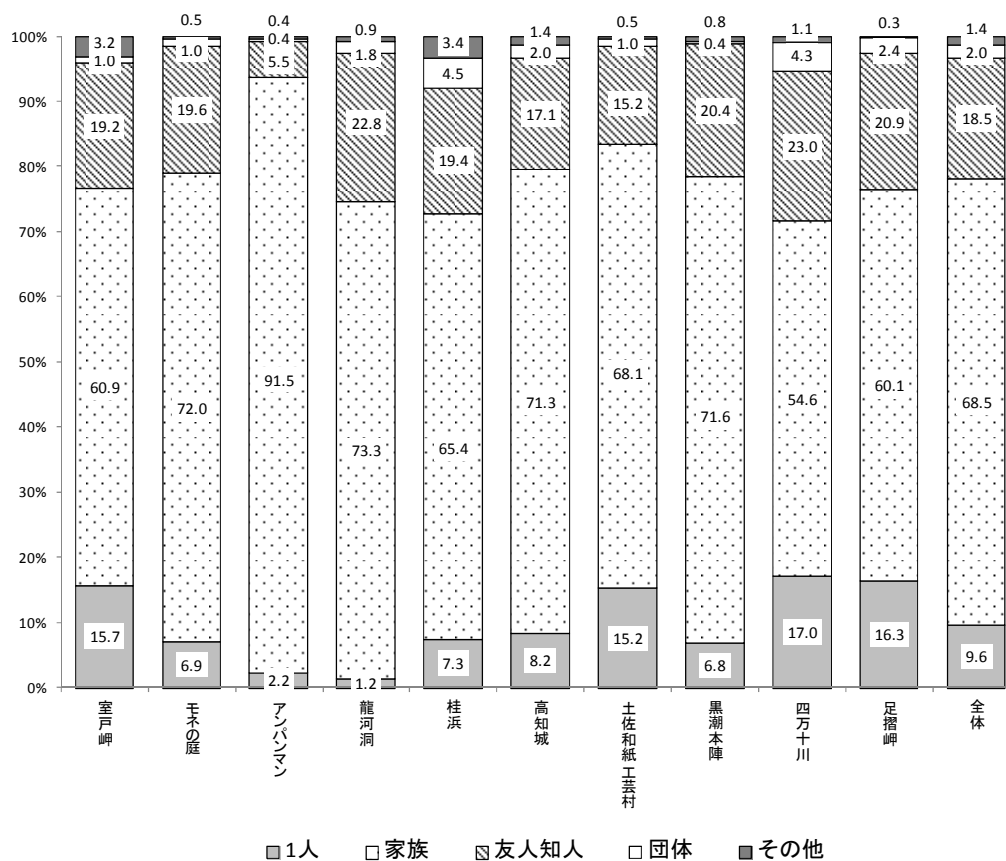
「土佐和紙工芸村」は“その他”と“自然見物”で半数以上を占め、“アウトドア・キャンプ”も多くなっている。ドライブやツーリングの立寄り地点、他の地域との中継地点として利用している旅行者が多く見られた。

「黒潮本陣」は“食べ物”と“その他”の割合が多くなっている。久礼大正町市場での海産物などが目的の旅行者も多く、黒潮本陣での宿泊や温泉、食事を主な目的に訪問している旅行者も多くなっている。

「四万十川」と「室戸岬」は“自然見物”、“その他”が多く、「龍河洞」は“自然見物”、“名所旧跡”が多くなっている。

## 12.2 旅行形態割合

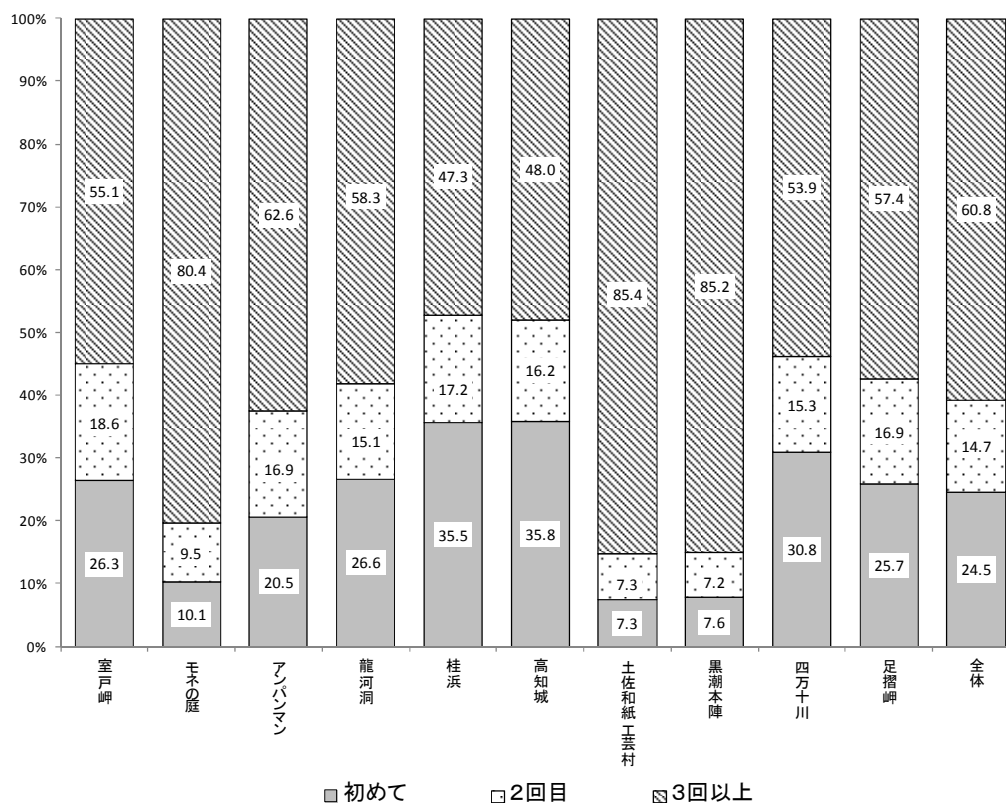
(図 12-3) 調査地別旅行形態割合(%) [ 25 年 ]



調査地別の旅行形態割合を項目別にみると、「1人」は四万十川、足摺岬、室戸岬、土佐和紙工芸村で10%を超えており、「家族」はアンパンマンミュージアムが91.5%と群を抜いて多く、龍河洞、モネの庭が続いているが、全ての調査地で最も多い旅行形態となっている。「友人知人」は四万十川、龍河洞、足摺岬、黒潮本陣で20%を超えており、「団体」は桂浜が最も多くなっている。

## 12.3 過去来県回数割合

(図 12-4) 調査地別過去来県回数割合(%) [ 25 年 ]



(参考 16) 過去来県回数割合(%) [ 25 年、過去 3 年間 ]

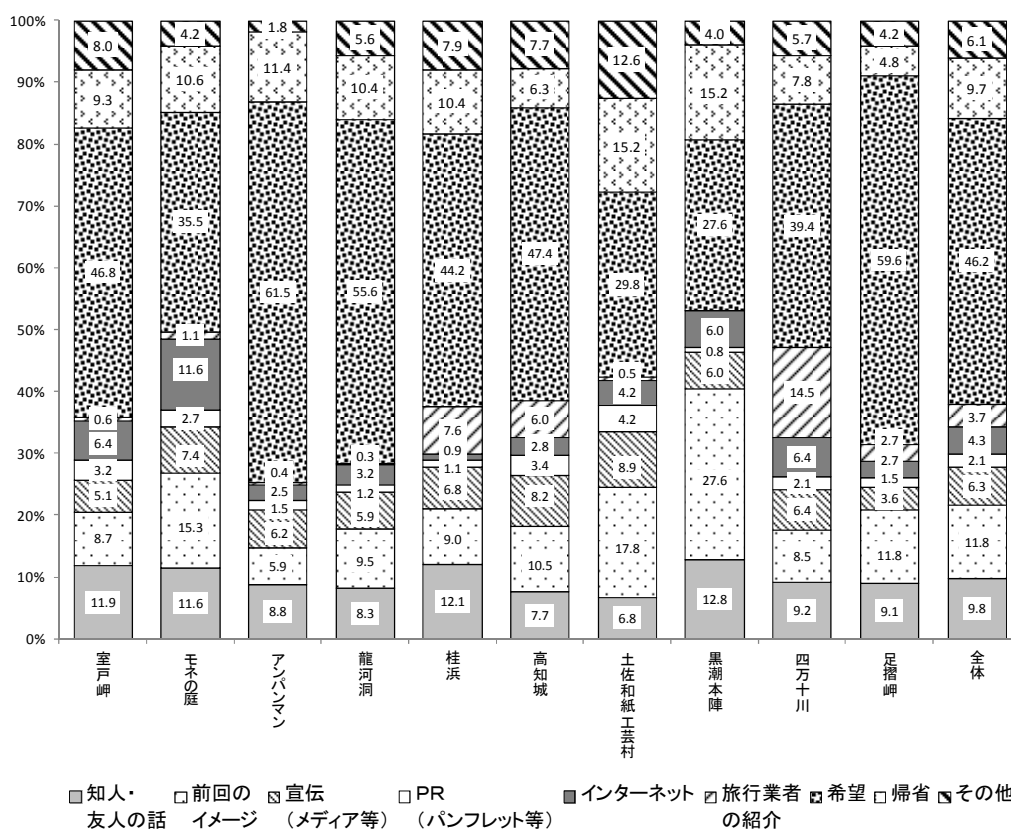
|     | 初めて  | 2回目  | 3回以上 |
|-----|------|------|------|
| 22年 | 21.9 | 17.4 | 60.7 |
| 23年 | 24.8 | 15.1 | 60.1 |
| 24年 | 24.3 | 15.3 | 60.4 |
| 25年 | 24.5 | 14.7 | 60.8 |

全体の過去来県回数は、「初めて」の旅行者が 24.5%、「2回目」が 14.7%、「3回以上」が 60.8%という結果となっている。平成 22 年度の調査から通してみると（参考 16）、「初めて」の割合は過去 2 位となり、前年と比べると 0.2 ポイント増加している。「2回目」は 0.6 ポイント減少、「3回以上」は 0.4 ポイント増加で過去最高となっている。

項目別で割合の多い調査地は、「初めて」は高知城と桂浜、「2回目」は室戸岬と桂浜、「3回以上」は土佐和紙工芸村、黒潮本陣、モネの庭となっている。

## 12.4 動機割合

(図 12-5) 調査地別動機割合(%) [ 25 年 ]



(表 12-6) 調査地別動機割合(%) [ 25 年 ]

|         | 知人・友人の話     | 前回のイメージ     | 宣伝 (メディア等) | PR (パンフレット等) | インターネット     | 旅行者の紹介      | 希望          | 帰省          | その他         |
|---------|-------------|-------------|------------|--------------|-------------|-------------|-------------|-------------|-------------|
| 室戸岬     | 11.9        | 8.7         | 5.1        | 3.2          | <b>6.4</b>  | 0.6         | 46.8        | 9.3         | <b>8.0</b>  |
| モネの庭    | 11.6        | 15.3        | 7.4        | 2.7          | <b>11.6</b> | 1.1         | 35.5        | 10.6        | 4.2         |
| アンパンマン  | 8.8         | 5.9         | 6.2        | 1.5          | 2.5         | 0.4         | <b>61.5</b> | 11.4        | 1.8         |
| 龍河洞     | 8.3         | 9.5         | 5.9        | 1.2          | 3.2         | 0.3         | 55.6        | 10.4        | 5.6         |
| 桂浜      | <b>12.1</b> | 9.0         | 6.8        | 1.1          | 0.9         | <b>7.6</b>  | 44.2        | 10.4        | 7.9         |
| 高知城     | 7.7         | 10.5        | <b>8.2</b> | <b>3.4</b>   | 2.8         | 6.0         | 47.4        | 6.3         | 7.7         |
| 土佐和紙工芸村 | 6.8         | <b>17.8</b> | <b>8.9</b> | <b>4.2</b>   | 4.2         | 0.5         | 29.8        | <b>15.2</b> | <b>12.6</b> |
| 黒潮本陣    | <b>12.8</b> | <b>27.6</b> | 6.0        | 0.8          | 6.0         | 0.0         | 27.6        | <b>15.2</b> | 4.0         |
| 四万十川    | 9.2         | 8.5         | 6.4        | 2.1          | <b>6.4</b>  | <b>14.5</b> | 39.4        | 7.8         | 5.7         |
| 足摺岬     | 9.1         | 11.8        | 3.6        | 1.5          | 2.7         | 2.7         | <b>59.6</b> | 4.8         | 4.2         |
| 全体      | 9.8         | 11.8        | 6.3        | 2.1          | 4.3         | 3.7         | 46.2        | 9.7         | 6.1         |

※ 背景色+太字は動機ごとの上位2位まで。

全体の動機割合は、「本人・家族の希望」が46.2%と最も多くおよそ半数を占めている。次いで「前回のイメージ」が11.8%、「知人・友人の話」が9.8%、「帰省」が9.7%となっている。

項目別で割合が多かった調査地をみると、「知人・友人の話」は黒潮本陣や桂浜、「前回イメージ」は黒潮本陣や土佐和紙工芸村、「宣伝（メディア等）」、「PR（パンフレット等）」は土佐和紙工芸村や高知城、「インターネット」はモネの庭や室戸岬や四万十川、「旅行業者の紹介」は四万十川や桂浜、「本人・家族の希望」はアンパンマンミュージアムや足摺岬、「用務・帰省等」は土佐和紙工芸村や黒潮本陣となっている。

## 13 総括

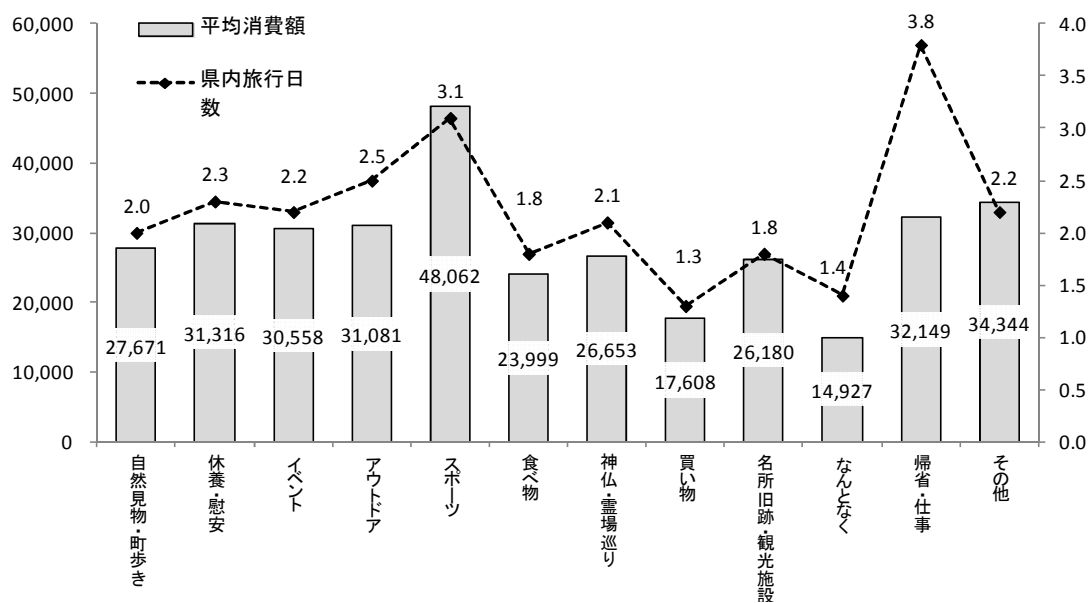
調査で得られた旅行者の声などから、高知県観光がさらなる発展を遂げるためには、以下にあげる取り組みが必要と考えられる。

### 1. 宿泊したくなる観光情報盛りだくさんの周遊モデルコース

県内旅行日数と県内平均消費額は、ほぼ正の相関関係がある(参考17)。そのため、消費額を増加させるためには旅行者の滞在時間を延ばし、宿泊客割合と宿泊日数を増加させる取り組みが有効となる。

その取り組みの一例として、実施三年目を迎え県外旅行者への認知度、利用者数が高まっている、龍馬パスポートを利用したモデルコースの提案が挙げられる。一泊ないし、二泊することを想定した県内各地への周遊ルートに合わせ、龍馬パスポートに参画している観光施設の情報を有機的に組み合わせ提供することが特に効果的と考えられる。

(参考17) 旅行目的別県内平均消費額(円)、県内旅行日数(日) [25年]





## 2. 食事処の情報提供

対面調査時において、「高知が好きで何回も来ているが、いつも昼食で困る」、「観光地近辺に飲食店が少ないから、コンビニのお弁当で済ます」、「昼間においしいカツオのタタキが食べられる店が分からない」といった食事処の情報不足に対する不満の声が、特に帰省客やリピート旅行者から聞く機会が多かった。旅行形態割合をみると、家族連れの旅行者が多いことから、子供同伴でも利用しやすい食事処の情報提供が不可欠だと思われる。

中でも県内各地に存在するご当地グルメは、世代を問わず利用してもらいやすいため、ご当地グルメの内容、および提供している飲食店への案内が明記されたパンフレットの整備拡充、旅行者の目につきやすい設置箇所、案内所等の観光関連スタッフからの情報提供の充実に取り組むことが一例として挙げられる。

## 3. スポーツツーリズムの更なる拡充

旅行目的別に平均消費額と県内旅行日数（参考 17）をみると、観光目的の「スポーツ」で平均消費額が 48,062 円、県内旅行日数が 3.1 日と際立って高くなっている。10 月のねりんピック開催時期と秋期調査と重なった影響もあり、例年に比べて急激な増加となったと考えられる。また、「アウトドア」でも県内旅行日数が 2.5 日と、他の観光目的と比べ高くなっている。しかし、「スポーツ」と「アウトドア」が占める旅行目的の割合は合わせて 6.0%（参考 10）となっており、需要掘り起こしの大きな可能性がある。

従って、スポーツツーリズムを（見るスポーツ、するスポーツともに）さらに拡充していくために、高知龍馬マラソンなどの市民マラソン大会、サイクリングイベント、プロスポーツ等のキャンプ誘致などを継続して行い、その開催を効果が最も期待できる方法で県外へ発信することが求められる。



Q6. 今回のご旅行の企画・手配について教えてください。

1. 自分で旅行プランを立てて、宿泊・交通機関なども自分で手配した
2. 旅行プランを決めて、宿泊や高知への往復には旅行代理店のフリープランを使っている
3. 旅行代理店でコースが決められている添乗員付きの旅行プランを使っている

Q7. あなたも含めて、何人での、どなたと一緒にの旅行ですか。 ※子供や乳幼児も含む

( ) 人  
 2人以上の場合  
 → 1. 家族      2. 友人      3. 職場・学校等の団体旅行      4. その他

Q8. ご一緒のみなさん全員の、今いる観光地の訪問が何回目かご存じですか。 ※回答の合計はQ7と一致

1. 知らない
2. 知っている → 1回目の人数 ( ) 人、2回目の人数 ( ) 人  
 3回目の人数 ( ) 人、4回目以上の人数 ( ) 人

Q9. (県外にお住まいの方のみお答えください)

あなたは、高知県の訪問が何回目ですか。

1. はじめて
2. 2回目
3. 3回目以上

Q10. (県外にお住まいの方のみお答えください)

ご一緒のみなさん全員の、高知県の訪問が何回目かご存じですか。 ※回答の合計はQ7と一致

1. 知らない
2. 知っている → 1回目の人数 ( ) 人、2回目の人数 ( ) 人  
 3回目の人数 ( ) 人、4回目以上の人数 ( ) 人

Q11. 今回の旅行で訪れた県内の観光地と移動に用いた交通機関をご記入下さい。これから訪問する観光地についても予定をご記入下さい。 ※観光地は一覧表より、交通機関は下表より番号をお選び下さい。

また、この県に訪れる前・後に立ち寄った(立ち寄る予定の)都道府県があれば記入下さい。

高知県までの主な交通機関 [ ]      高知県内での主な交通機関 [ ]

ここに来る前にいた場所

居住地 → [ ] → [ ] → [ ] → [ ] → [ ] → [ ] → 調査地点

交通機関 [ ]      交通機関 [ ]      交通機関 [ ]      交通機関 [ ]      交通機関 [ ]      交通機関 [ ]

現在地

これから行く予定の場所

調査地点 → [ ] → [ ] → [ ] → [ ] → [ ] → [ ] → 居住地

交通機関 [ ]      交通機関 [ ]      交通機関 [ ]      交通機関 [ ]      交通機関 [ ]      交通機関 [ ]

【表】交通機関

- ① J R 新幹線      ② J R 在来線      ③ 私鉄・地下鉄      ④ モノレール      ⑤ -1 貸切バス
- ⑤ -2 観光バス (MY遊バス等含む)      ⑥ 高速バス      ⑦ 市内バス・路線バス
- ⑧ 路面電車      ⑨ タクシー・ハイヤー      ⑩ レンタカー      ⑪ 自家用車、社用・公用車
- ⑫ 飛行機      ⑬ フェリー      ⑭ バイク      ⑮ その他

当県以外に立ち寄り都道府県がある場合はご記入ください

**【表】 交通機関**

① J R 新幹線    ② J R 在来線    ③ 私鉄・地下鉄    ④ モノレール    ⑤ -1 貸切バス  
 ⑤ -2 観光バス (MY遊バス等含む)    ⑥ 高速バス    ⑦ 市内バス・路線バス  
 ⑧ 路面電車    ⑨ タクシー・ハイヤー    ⑩ レンタカー    ⑪ 自家用車、社用・公用車  
 ⑫ 飛行機    ⑬ フェリー    ⑭ バイク    ⑮ その他

Q12. 今回の旅行で、使う費用（これから使う予定も含めて）を教えてください

1人当たりの費用を、下欄の項目別にご記入下さい。

- ※ 交通費は高速料金やガソリン代や駐車場代を含め、県外・県内分を分けて記入
- ※ 今回の旅行がバック旅行である場合、費用が県内のみか、県外分を含むかを選択
- ※  ←表内の回答がグループ合計の場合にはチェック

|        | 使用費用  |   | 使用費用  |   |
|--------|-------|---|---|---|
| ①交通費   | (県内分) | 円 | (県外分)   | 円 |
| ②宿泊費   | (県内分) | 円 |   |   |
| ③土産代   | (県内分) | 円 |   |   |
| ④飲食費   | (県内分) | 円 |   |   |
| ⑤入場料   | (県内分) | 円 |   |   |
| ⑥その他   | (県内分) | 円 |   |   |
| ⑦バック料金 |       |   |   | 円 |
|        |       |   | <input type="checkbox"/> 県内分のみ    もしくは <input type="checkbox"/> 県外分含む |   |

Q13. ご意見・ご感想（他県と比べて良い点、悪い点等もお聞かせください）

- ※ 冬期は特に、この季節に高知へ来られた理由、高知の魅力など（冬季対策の参考意見として）をお聞かせください

※調査票コード  
1. 観\_共通\_日

|      |        |       |      |    |
|------|--------|-------|------|----|
| 都道府県 | 調査地点ID | 調査年月日 | 調査時刻 | ID |
|      |        |       | :    |    |

## IV お客様の声アンケート

### ● 概 要

スタッフが138の観光施設等を訪問し、「お客様の声アンケートはがき」の配布・設置のお願いをした。

この報告書は平成25年3月から平成26年2月の間に返信された観光客からの声を集計したものである。

返信総数 1191 通 （春394件、夏275件、秋310件、冬212件）

図中の構成比は、未回答を除いた有効回答数を母数として算出し、小数点2位を四捨五入しているため、択一設問の構成比の合計が100%にならない場合がある。

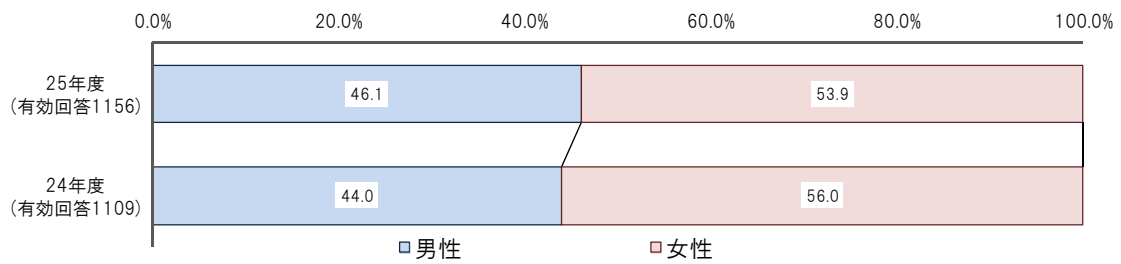
また、複数回答の設問は構成比を合計すると100%以上になる。

## 1. 「お客様の声」 回答者

### 1-1. 男女別

回答者男女別割合

|      | 男性  | 女性  | 未回答 | 合計   |
|------|-----|-----|-----|------|
| 25年度 | 533 | 623 | 35  | 1191 |
| 24年度 | 488 | 621 | 28  | 1137 |

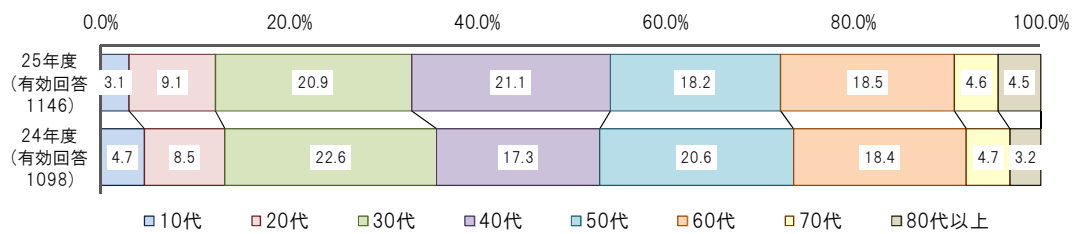


返信されたアンケートハガキの男女別割合は、男性 533 件(46.1%)、女性 623 件(53.9%)と女性の割合が多くなった。

## 1-2. 年代別

回答者年代別割合

|      | 10代 | 20代 | 30代 | 40代 | 50代 | 60代 | 70代 | 80代以上 | 未回答 | 合計   |
|------|-----|-----|-----|-----|-----|-----|-----|-------|-----|------|
| 25年度 | 35  | 104 | 240 | 242 | 208 | 212 | 53  | 52    | 45  | 1191 |
| 24年度 | 52  | 93  | 248 | 190 | 226 | 202 | 52  | 35    | 39  | 1137 |



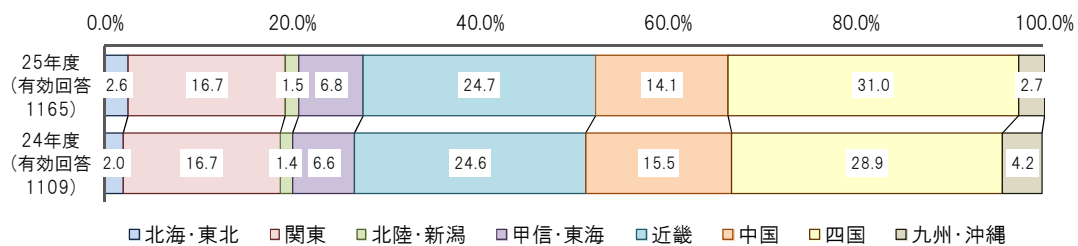
年代別割合は、40代が242件(21.1%)と最も多く、次いで30代が240件(20.9%)、60代が212件(18.5%)、50代が208件(18.2%)と続いた。それ以外は10%以下となった。

前年度と比べると、40代が3.8ポイント、80代以上が1.3ポイント増加し、50代が2.4ポイント、30代が1.7ポイントの減少となった。

### 1-3. 出発地

出発地ブロック別割合

|      | 北海・東北 | 関東  | 北陸・新潟 | 甲信・東海 | 近畿  | 中国  | 四国  | 九州・沖縄 | 未回答 | 合計   |
|------|-------|-----|-------|-------|-----|-----|-----|-------|-----|------|
| 25年度 | 30    | 194 | 18    | 79    | 288 | 164 | 361 | 31    | 26  | 1191 |
| 24年度 | 22    | 185 | 16    | 73    | 273 | 172 | 321 | 47    | 28  | 1137 |



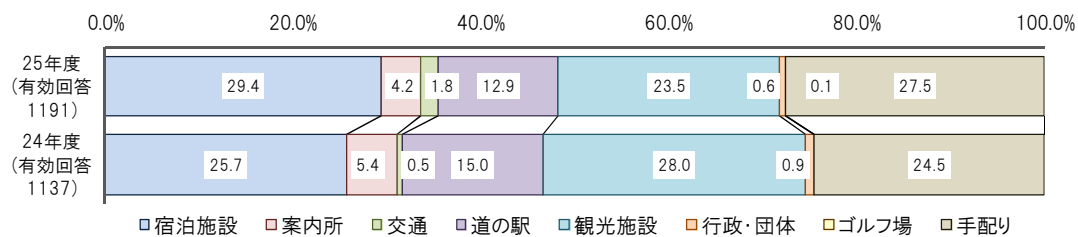
出発地ブロック割合は、四国が 361 件で(31.0%)と最も多く、次いで近畿が 288 件(24.7%)、関東が 194 件(16.7%)、中国が 164 件(14.1%)と続いた。その他の出発地ブロックは 10%以下となった。前年度と比べると、四国からの返信が 2.1 ポイント増加し、九州・沖縄からの返信が 1.5 ポイント減少となった。



## 1-4. 回答のあったはがきの設置箇所

はがき設置箇所別返信割合

|      | 宿泊施設 | 案内所 | 交通 | 道の駅 | 観光施設 | 行政・団体 | ゴルフ場 | 手配り | 合計   |
|------|------|-----|----|-----|------|-------|------|-----|------|
| 25年度 | 350  | 50  | 21 | 154 | 280  | 7     | 1    | 328 | 1191 |
| 24年度 | 292  | 61  | 6  | 171 | 318  | 10    | 0    | 279 | 1137 |



返信されたハガキは、宿泊施設が 350 件 (29.4%) と最も多く、次いで手配りが 328 件 (27.5%)、観光施設が 280 件 (23.5%)、道の駅が 154 件 (12.9%) と続いた。その他の設置箇所からの返信は 10% 以下となった。

宿泊施設、観光施設からは年間を通し、安定した返信数があったが、ゴルフ場などの一般企業や行政・団体では返信数が少ない為、更なる協力を得られるような工夫も必要と思われる。

## 2. 「お客様の声」 満足度

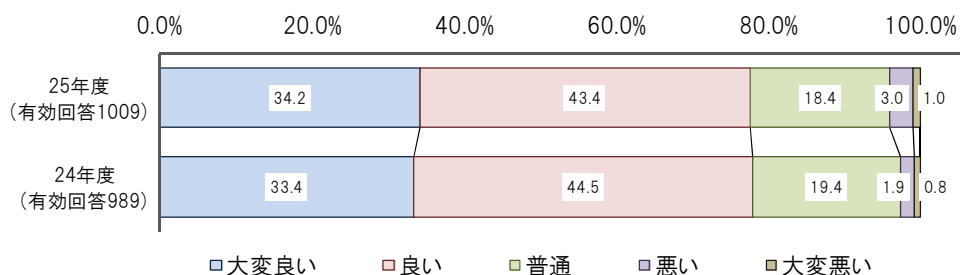
### \* 平均点数について

5=大変満足、4=満足、3=やや満足、2=やや不満、1=不満 として算出している。

5点満点で点数が高いほど、満足度が高くなっている。(グラフには未回答は含まない)

### 2-1. 宿泊先の満足度

|      | 大変良い | 良い  | 普通  | 悪い | 大変悪い | 未回答 | 合計   | 平均   |
|------|------|-----|-----|----|------|-----|------|------|
| 25年度 | 345  | 438 | 186 | 30 | 10   | 182 | 1191 | 4.07 |
| 24年度 | 330  | 440 | 192 | 19 | 8    | 148 | 1137 | 4.08 |

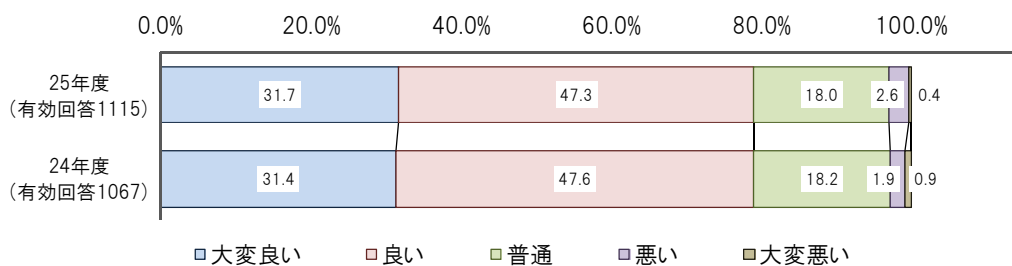


宿泊先の満足度では、“大変良い”と“良い”の回答が合計783件(77.6%)、“普通”の回答が186件(18.4%)、“悪い”と“大変悪い”の回答が合計40件(4.0%)となっている。平均点は前年と比べ0.01ポイント減と、ほぼ横ばいとなった。

“大変良い”や“良い”と回答したお客様は、「細やかなサービスが素晴らしい」「スタッフが親切で居心地が良い」「景色が良い」などといった理由を挙げており、“悪い”や“大変悪い”と回答したお客様からは、「従業員の態度が悪い」「清掃が不十分」「室内や浴室の臭いが気になった」などの理由をあげている。

## 2-2. 食事処・料理店の満足度

|      | 大変良い | 良い  | 普通  | 悪い | 大変悪い | 未回答 | 合計   | 平均   |
|------|------|-----|-----|----|------|-----|------|------|
| 25年度 | 354  | 527 | 201 | 29 | 4    | 76  | 1191 | 4.07 |
| 24年度 | 335  | 508 | 194 | 20 | 10   | 70  | 1137 | 4.07 |

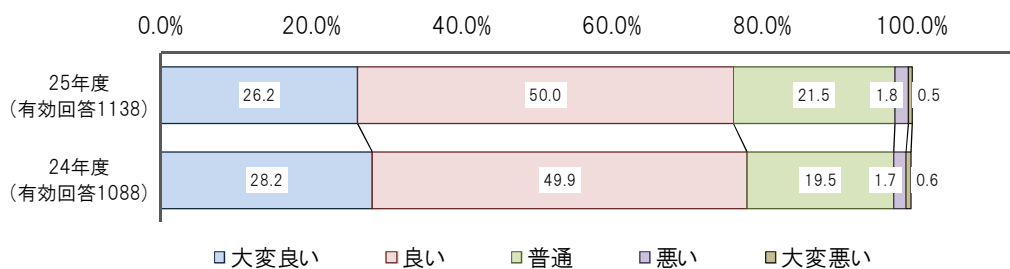


食事処・料理店の満足度では、“大変良い”と“良い”の回答が合計 881 件(79.0%)、“普通”の回答が 201 件(18.0%)、“悪い”と“大変悪い”の回答が合計 33 件(3.0%)となっている。平均点は前年と変わらず 4.07 点となった。

“大変良い”や“良い”と回答したお客様は、「安くて、色々食べられる」「ご当地料理が食べられた」「鰹などが新鮮で美味しかった」「地元の食材を使っていた」などといった理由を挙げており、“悪い”や“大変悪い”と回答したお客様からは、「高知産のものがない」「閉店時間が早い」「接客の感じが悪い」「不味い、価格が高い」などの理由を挙げている。

## 2-3. 観光施設の満足度

|      | 大変良い | 良い  | 普通  | 悪い | 大変悪い | 未回答 | 合計   | 平均   |
|------|------|-----|-----|----|------|-----|------|------|
| 25年度 | 298  | 569 | 245 | 20 | 6    | 53  | 1191 | 4.00 |
| 24年度 | 307  | 543 | 212 | 19 | 7    | 49  | 1137 | 4.03 |




観光施設の満足度では、“大変良い”と“良い”の回答が合計 867 件(76.2%)、“普通”の回答が 245 件(21.5%)、“悪い”と“大変悪い”の回答が合計 26 件(2.3%)となっている。平均点は前年と比べ 0.03 ポイント減となった。

“大変良い”や“良い”と回答したお客様は、「展示が充実している」「解説が分かりやすかった」「閉館時間を過ぎても出るのを待っていてくれた」「冷たいおしぼりのサービスが良かった」などといった理由を挙げており、“悪い”や“大変悪い”と回答したお客様からは、「内容が薄い」「スタッフの態度が悪い」などの理由を挙げている。

## 2-4. 観光施設の美化の満足度

|      | 大変良い | 良い  | 普通  | 悪い | 大変悪い | 未回答 | 合計   | 平均   |
|------|------|-----|-----|----|------|-----|------|------|
| 25年度 | 208  | 598 | 284 | 18 | 2    | 81  | 1191 | 3.89 |
| 24年度 | 199  | 586 | 274 | 16 | 5    | 57  | 1137 | 3.89 |

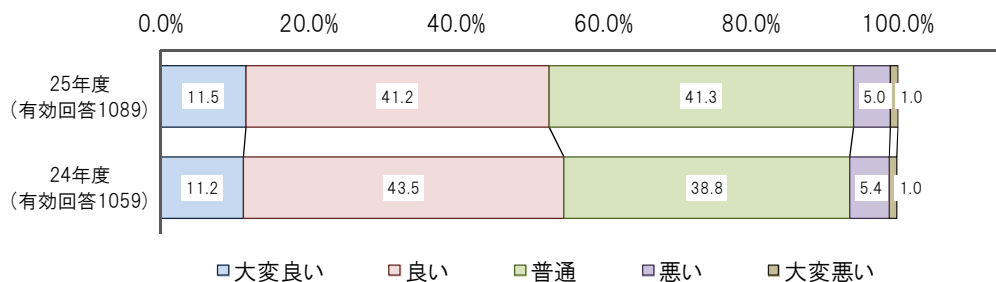


観光施設の美化の満足度では、“大変良い”と“良い”の回答が合計 806 件(72.6%)、“普通”の回答が 284 件(25.6%)、“悪い”と“大変悪い”の回答が合計 20 件(1.8%)となっている。平均点は前年と変わらず、3.89 点となった。

“大変良い”や“良い”と回答したお客様は、「清掃が行き届いている」「ゴミ箱の設置が多かった」「ゴミが落ちていなかった」などといった理由を挙げており、“悪い”や“大変悪い”と回答したお客様からは、「周辺に雑草が生えている」「スタッフがタバコをポイ捨てしていた」などの理由を挙げている。

## 2-5. 公衆トイレの快適性についての満足度

|      | 大変良い | 良い  | 普通  | 悪い | 大変悪い | 未回答 | 合計   | 平均   |
|------|------|-----|-----|----|------|-----|------|------|
| 25年度 | 125  | 449 | 450 | 54 | 11   | 102 | 1191 | 3.57 |
| 24年度 | 119  | 461 | 411 | 57 | 11   | 78  | 1137 | 3.59 |

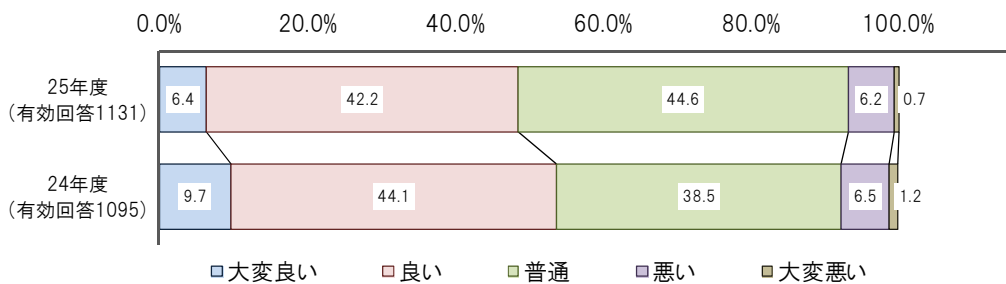


公衆トイレの快適性についての満足度では、“大変良い”と“良い”の回答が合計 574 件 (52.7%)、“普通”の回答が 450 件 (41.3%)、“悪い”と“大変悪い”の回答が合計 65 件 (6.0%) となっている。平均点は前年と比べ 0.02 ポイント減となった。

“大変良い”や“良い”と回答したお客様は、「掃除ができています」「子ども用の便器があり良かった」「いろんな場所にあり便利」などといった理由を挙げており、“悪い”や“大変悪い”と回答したお客様からは、「洋式が少ない」「落書きがある」「電気がつかない」「虫が多く、入れなかった」「悪臭を感じた」などの理由を挙げている。

## 2-6. 案内標識の満足度

|      | 大変良い | 良い  | 普通  | 悪い | 大変悪い | 未回答 | 合計   | 平均   |
|------|------|-----|-----|----|------|-----|------|------|
| 25年度 | 72   | 477 | 504 | 70 | 8    | 60  | 1191 | 3.47 |
| 24年度 | 106  | 483 | 422 | 71 | 13   | 42  | 1137 | 3.55 |

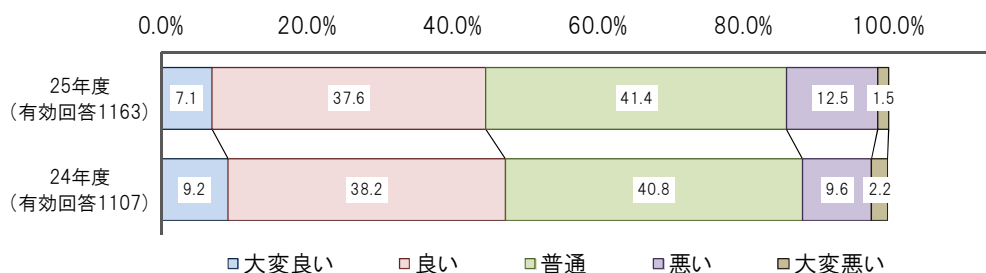


案内標識の満足度では、“大変良い”と“良い”の回答が合計 549 件 (48.6%)、“普通”の回答が 504 件 (44.6%)、“悪い”と“大変悪い”の回答が合計 78 件 (6.9%)となっている。平均点は前年と比べ 0.08 ポイント減となった。

“大変良い”や“良い”と回答したお客様は、「標識が大きく分かりやすい」「アルファベットの標識が分かりやすい」「分かりやすく迷わず行けた」「細かく表示されている」「英字など地名以外の標識は見やすかった」などといった理由を挙げており、“悪い”や“大変悪い”と回答したお客様からは、「道路標識が少ない」「中心部の名称がまちまちで統一されていない」「アルファベット標識は、意味が分からず混乱した」「道幅が細くなるという案内がなかった」などの理由を挙げている。

## 2-7. 高知の道の満足度

|      | 大変良い | 良い  | 普通  | 悪い  | 大変悪い | 未回答 | 合計   | 平均   |
|------|------|-----|-----|-----|------|-----|------|------|
| 25年度 | 83   | 437 | 481 | 145 | 17   | 28  | 1191 | 3.36 |
| 24年度 | 102  | 423 | 452 | 106 | 24   | 30  | 1137 | 3.43 |



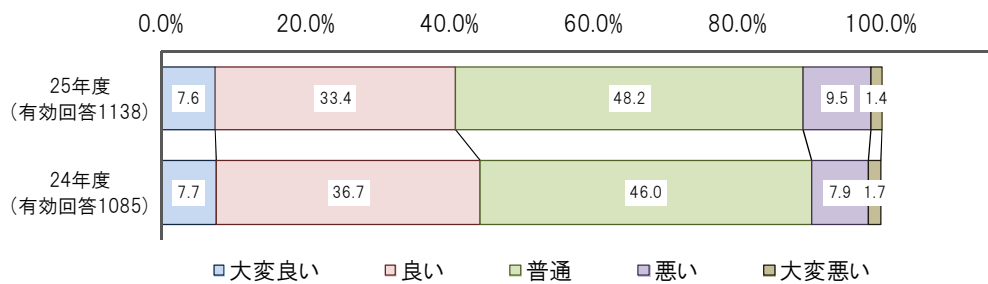
高知の道の満足度では、“大変良い”と“良い”の回答が合計 520 件(44.7%)、“普通”の回答が 481 件(41.4%)、“悪い”と“大変悪い”の回答が合計 162 件(14.0%)となっている。平均点は前年と比べ 0.07 ポイント減となった。

“大変良い”や“良い”と回答したお客様は、「無料区間があり利用しやすい」「整備されている」「信号が少なく走りやすい」などといった理由を挙げており、“悪い”や“大変悪い”と回答したお客様からは、「道が狭く、すれ違いが大変」「一方通行がわかりづらい」「街灯が少ない」「急に道が細くなった」などの理由を挙げている。



## 2-8. 交通マナーの満足度

|      | 大変良い | 良い  | 普通  | 悪い  | 大変悪い | 未回答 | 合計   | 平均   |
|------|------|-----|-----|-----|------|-----|------|------|
| 25年度 | 86   | 380 | 548 | 108 | 16   | 53  | 1191 | 3.36 |
| 24年度 | 84   | 398 | 499 | 86  | 18   | 52  | 1137 | 3.41 |

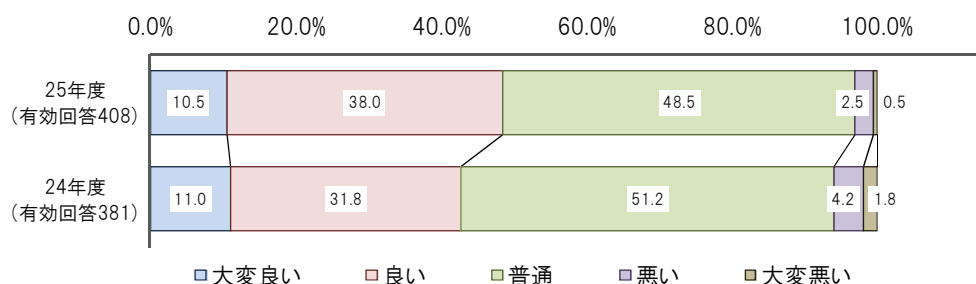


交通マナーの満足度では、“大変良い”と“良い”の回答が合計 466 件(41.0%)、“普通”の回答が 548 件(48.2%)、“悪い”と“大変悪い”の回答が合計 124 件(10.9%)となっている。平均点は前年と比べ 0.05 ポイント減となった。

“大変良い”や“良い”と回答したお客様は、「信号がない所でもゆずり合って通行できた」「車線をゆずってくれた」「クラクションを鳴らす人が少ない」などといった理由を挙げており、“悪い”や“大変悪い”と回答したお客様からは、「信号無視が多い」「夕方、ライトを点灯していない」「スピード違反」「無理な車線変更」「ウィンカーを出さない、遅い」「制限速度以下でも車線をゆずらない」などの理由を挙げている。

## 2-9. タクシーの接客マナーの満足度

|      | 大変良い | 良い  | 普通  | 悪い | 大変悪い | 未回答 | 合計   | 平均   |
|------|------|-----|-----|----|------|-----|------|------|
| 25年度 | 43   | 155 | 198 | 10 | 2    | 783 | 1191 | 3.56 |
| 24年度 | 42   | 121 | 195 | 16 | 7    | 756 | 1137 | 3.46 |



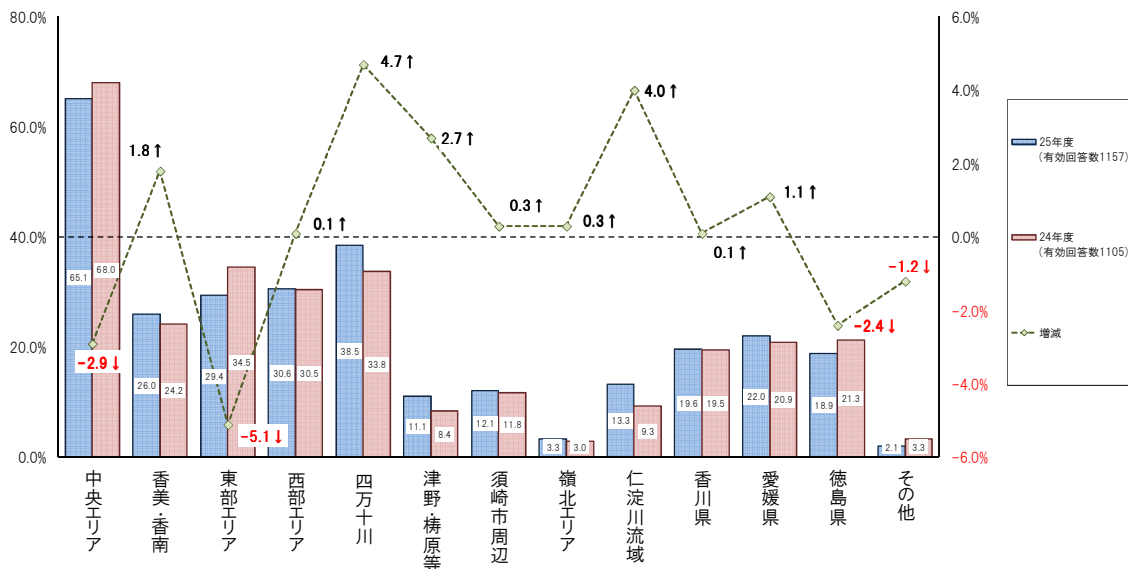
タクシーの接客マナーでは、“大変良い”と“良い”の回答が合計 198 件(48.5%)、“普通”の回答が 198 件(48.5%)、“悪い”と“大変悪い”の回答が合計 12 件(3.0%)となっている。平均点は前年と比べ 0.1 ポイント増となった。

“大変良い”や“良い”と回答したお客様は、「道を聞いたら丁寧に教えてくれた」「お勧めの店をたくさん教えてくれた」「とても親切で、丁寧な運転」「観光説明が上手」などといった理由を挙げており、“悪い”や“大変悪い”と回答したお客様からは、「車内が臭い」「無口だった」「価格が高い」などの理由を挙げている。

### 3-1. お客様が訪れた地域

|      | 中央エリア | 香美・香南 | 東部エリア | 西部エリア | 四万十川 | 津野・梶原等 | 須崎市周辺 | 嶺北エリア | 仁淀川流域 | 香川県 | 愛媛県 | 徳島県 | その他 | 未回答 |
|------|-------|-------|-------|-------|------|--------|-------|-------|-------|-----|-----|-----|-----|-----|
| 25年度 | 753   | 301   | 340   | 354   | 445  | 128    | 140   | 39    | 154   | 227 | 254 | 219 | 24  | 34  |
| 24年度 | 751   | 267   | 381   | 337   | 373  | 93     | 130   | 33    | 103   | 215 | 231 | 235 | 36  | 32  |

(複数回答あり)



お客様が訪れた地域は、「中央エリア」が753件(65.1%)と最も多く、次いで、「四万十川」「西部エリア」「東部エリア」「香美・香南」となっている。

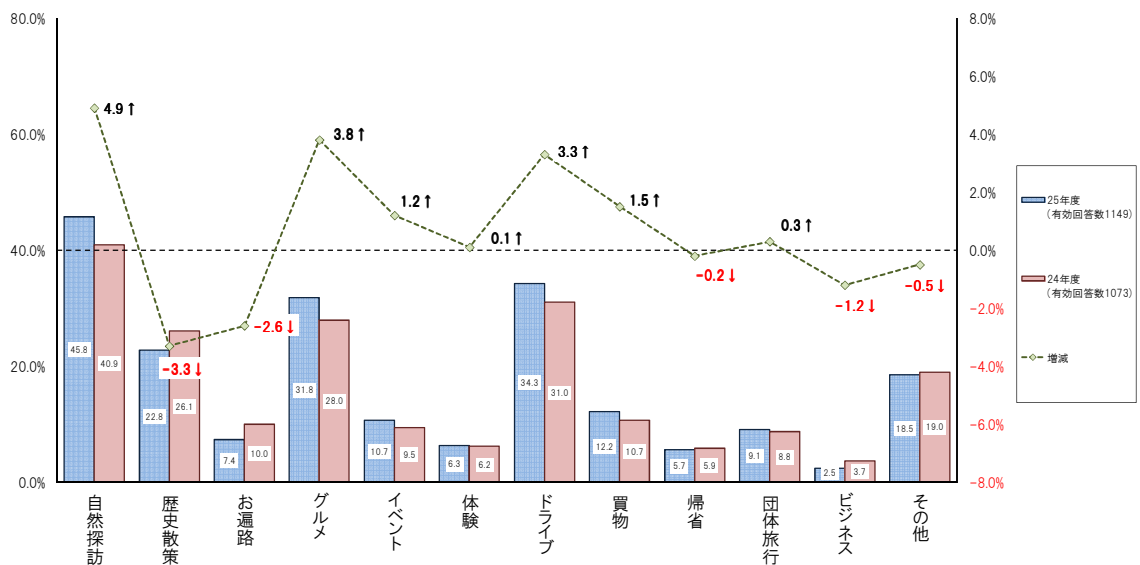
前年と比べ、「四万十川」が4.7ポイント増、「仁淀川流域」が4.0ポイント増となっている。

四国他3県は前年と比べ、愛媛県が254件(22.0%)の1.1ポイント増、香川県が227件(19.6%)の0.1ポイント増、徳島県が219件(18.9%)の2.4ポイント減となっている。

### 3-2. 旅行の目的

|      | 自然探訪 | 歴史散策 | お遍路 | グルメ | イベント | 体験 | ドライブ | 買物  | 帰省 | 団体旅行 | ビジネス | その他 | 未回答 |
|------|------|------|-----|-----|------|----|------|-----|----|------|------|-----|-----|
| 25年度 | 526  | 262  | 85  | 365 | 123  | 72 | 394  | 140 | 66 | 104  | 29   | 212 | 42  |
| 24年度 | 439  | 280  | 107 | 300 | 102  | 67 | 333  | 115 | 63 | 94   | 40   | 204 | 64  |

(複数回答あり)

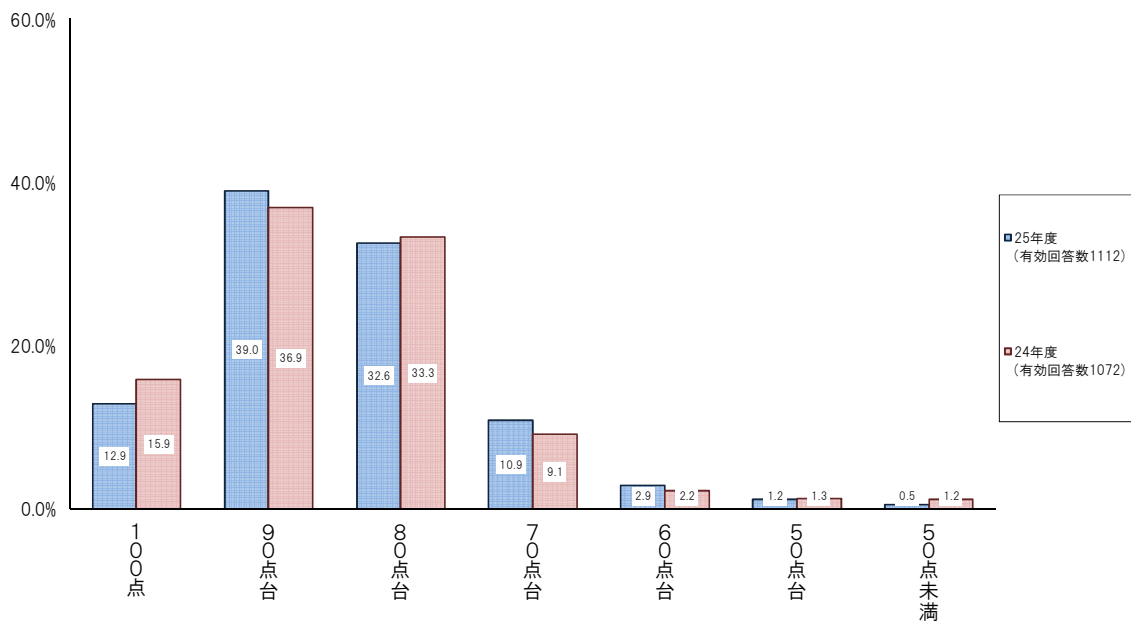


旅行の目的は、前年と比べ「自然探訪」が4.9ポイント増の526件(45.8%)、次いで「ドライブ」が3.3ポイント増の394件(34.3%)、「グルメ」が3.8ポイント増の365件(31.8%)となっており、「歴史散策」が3.3ポイント減の262件(22.8%)となっている。

今後、本県を訪れる観光客の自然や食への期待に応えると共に、高知自動車道の延長や公共交通機関の充実、龍馬パスポートなどの企画やイベントを長期にわたり行う事が高知県再訪の一因になると思われる。

### 3-3. 旅行の満足度点数

|      | 100点 | 90点台 | 80点台 | 70点台 | 60点台 | 50点台 | 50点未満 | 未回答 | 合計   | 平均点数 |
|------|------|------|------|------|------|------|-------|-----|------|------|
| 25年度 | 144  | 434  | 362  | 121  | 32   | 13   | 6     | 79  | 1191 | 85.6 |
| 24年度 | 170  | 396  | 357  | 98   | 24   | 14   | 13    | 67  | 1139 | 85.6 |



旅行の満足度の点数は、90点台が434件(39.0%)と最も多く、次いで80点台が362件(32.6%)、100点が144件(12.9%)、70点台が121件(10.9%)と続いている。

前年と比べ、100点が3.0ポイント減少したものの、90点台が2.1ポイント増加、70点台が1.8ポイント増加しており、平均点は85.6点と横ばいとなった。

高得点の評価をしたお客様の中には、「人柄、自然、食べ物が良い」「龍馬パスポートを使って再訪したい」といった好意的な意見が多くあった。

50点未満の低得点の評価をされた方は、前年度より0.7ポイント減少しているが、観光施設や宿泊施設に対して不満の意見を記入した方が再訪を拒んでいる。

お客様の声満足度の各項目に挙がっている意見のように、各施設での対応向上、観光施設の設備充実などリピーターを増やすための対策の一つとして重要と思われる。

**<観光施設>**

- 坂本龍馬の衣装で、子ども用がありとても嬉しかった。対応も親切で楽しめた。
- 日曜市、高知城、牧野植物園、足摺岬、モネの庭は何度行っても予想以上に素晴らしく、大満足。
- 土産物を置き忘れたが、こうち旅広場の方が送ってくれ大変助かった。
- 県庁おもてなし課の映画ロケセットは展示、係員の対応ともに良く好感が持てた。
- 佐川町の旧家の模型が素晴らしく感動。もっと宣伝しても良いと思う。
- 桂浜周辺がゴミ1つなく整備されていて、小さい子が居ても快適。度々行きたい。
- 中岡慎太郎の特別展を記念館で見たが、とても良くできていた。人物に好感が持てた。
- 道の駅が多く、地域の産物を活かした加工品が数多く販売されていて楽しかった。
- 絵金祭りを見に行ったら。素晴らしい体験となりました。
- 観光施設の人達が気持ちの良い挨拶をしてくれ、1日良い気分で過ごせました。
- 桂浜水族館など、観光地として盛り上げようという気持ちが伝わる。
- 室戸ジオパーク学習、観光の取り組みが良い。整備された遊歩道は歩きやすかった。
- よさこい祭りを見に行きました。猛暑でしたが、楽しかった。
- ホエールウォッチングに参加し、鯨に遭遇することはできなかったが、船長さんが、時間いっぱい探してくれたことに感謝したい。
- 坂本龍馬の足跡を訪ねる旅行で大満足。各施設のスタッフの方も大変親切でした。
- 高知城のボランティアガイドの方が大変熱心に説明くださり感激した。荷物も預ける事ができ良かった。
- 四万十川遊覧船の船長さんの説明が色々勉強になった。漁も見られて良かった。
- 沖の島にあった、四国最南端の灯が大変良かった。隅のスポットも面白い。
- 桂浜、龍河洞など自然豊かでとても美しかった。
- 高知は灰皿の設置箇所が多いので助かる。結果、ポイ捨て防止にもつながり、桂浜などもきれいなのだと思いました。
- とさてらすの観光案内の方は、四万十川を見られる良いルートをわかりやすく教えてくれました。とてもいい景色を見ることが出来ました。
- ひろめ市場では観光地価格ではなく、とても安価で美味しく楽しめました。働く人が親切でした。ぜひ四季ごとに行ってみたいと思いました。
- 幡多郷土資料館、観光案内所が良かった。
- アンパンマンミュージアムに初めて行きましたが、子どもがとても喜んでいて、訪問先とは逆方向ながら行って良かった。大人も楽しめる作品も多く良かったです。
- 道の駅では新鮮な特産品がとても多く、たくさんのお土産が買えました。各施設で試食もでき、満足のいく土産品を買う事が出来るので、素晴らしいと思います。
- 自由民権記念館は解説があり良かった。

- △ ひろめ市場以外で、他にはあまり手頃な食事処がなかった気がする。
- △ 安芸に歌碑があるが、メロディも流れると良いと思った。
- △ 西部エリアに、乳幼児と入れる観光施設が少ない。通路が狭く、オムツ交換台が無い所が多い。
- △ 日曜市でスーパーのカートの様な物がほしい。駐車場まで運んでくれるサービスがほしい。歩道がもう少し広がれば快適。
- △ ビジネスホテルには、市内案内のパンフレットがあるが旅館には置いてない。
- △ 観光施設の開館が朝の10時では遅い。結局、後戻りをしたので時間が無駄になった。
- △ 観光施設限定のお土産がなく残念。お土産選びに困ったのが唯一の難点。
- △ 高知市中心部はトイレがあるが、地方に行くとき少ない。男女が一緒のトイレが気になった。
- △ 各施設トイレに洋式が少なく、不便でした。
- △ 龍馬パスポートの参加施設で、窓口の人がシステムを理解していない事があった。参加施設にはシステムや特典を理解してもらいたい。
- △ 龍馬記念館に自筆の物が少ない事に驚いた。本物がほしい。
- △ 四万十川へのアクセスの悪さと、川沿いの施設の少なさにがっかりしました。
- △ 高知城に行きましたが石段が多く、足の悪い高齢者は天守閣まで登ることが出来なかった。入口まで送迎があるといいと思った。
- △ 高速バス乗り場で、案内板のみでは分からず、券売り場の女性に尋ねたら教えてはくれたが、「いちいち聞かないで」と話していたのが聞こえ、悲しい気持ちになりました。
- △ 観光施設の無休化、時間延長を検討してほしい。せっかく行ったのに閉まっていると落胆度は大きいです。
- △ 路面電車のミュージアムがあれば面白いと思いました。
- △ 道の駅のトイレが汚かった。ウォシュレットがなかった。
- △ 某道の駅にはいつも好きで立寄るのですが、外のトイレは匂いがして入れなかった。
- △ 桂浜の階段は若い人には苦にならないが、高齢者にはきつく、エスカレーターがほしいと思った。
- △ 高知の食事は、お酒にも合い美味しいと思う。何度も行きたいと思うが、回数を重ねると、昼間行く観光地がない。
- △ 観光地の駐車場を多くしてほしい。
- ◇ 久礼大正町市場に行ったが、時間が早く店があまり開店して無くて残念だった。
- ◇ はりまや橋はがっかりするよと耳にしましたが、映画を再上演すると良いのではないか。
- ◇ 横浪スカイラインは素晴らしい景観なのに、見捨てられていて勿体ない。

## <交通>

- 道路事情が昔に比べると大変良くなっていて、日帰りで楽しめる。

- MY遊バスのチケットで路面電車に乗る事もでき便利でした。親切な乗車案内だった。
- 中央、西部のエリアをレンタカーで回りました。道路が整備されていて良かった。
- 道路標示が分かりやすかった。交差点が分かりやすく、現在地が良く分かった。
- △ 路面電車が古い。冷房がなく不快だった。
- △ バスにも一日乗車券がほしい。土電一日乗車券（市外版）がもう少し安いと良い。
- △ 沖縄以外の全都道府県回りましたが、高知県の交通アクセスが一番悪かった。足摺岬や室戸岬も行ってみたかったのですが、時間がかかりすぎるので断念した。
- △ 公共交通機関が不便。高知から四万十市までの直行バスがほしい。車がないと不便。
- △ 路面電車を左折、右折する時に不安を感じた。
- △ 国道が狭くて驚きました。車での移動だと時間が推測できずに困りました。
- △ 四万十川、足摺岬など細い道の所に標識が必要。
- △ 特急列車とバスがスムーズに乗り継ぎできるような運行時間にしてほしい。
- △ 空港からのシャトルバスの便数は充実していて良いと思うが、券の購入の仕方や県庁方面、高知駅への便が分かりにくかった。
- △ 室戸市から宿毛市、足摺岬まで高速道路があれば、他のエリアにも行きたい。高速道路があれば時間短縮にもなる。
- △ 西部への公共交通機関の便が少ないので何とかしてほしい。
- △ 一般道は標識が少なく、分かりづらくて困った。
- △ 高速道路の無料区画の案内表示が分かりづらかった。
- △ 車あつての情報ばかりだったので、公共交通機関を使った案内を増やしてほしい。地名には漢字とかな両方の標記がほしい。
- △ 路面電車のバリアフリー化があると嬉しい。
- △ 高速道路の標識が分かりづらく、久礼の降り口が分からず四万十町まで行ってしまった。
- △ アンパンマンミュージアムへ公共交通機関での移動が不便だった。

## <食>

- 宿で食べた青さのりの天ぷらが最高に美味しかった。もっと宣伝しても良いのでは。
- 高知は美味しいものが沢山ある。魚、肉、野菜、果物も素晴らしい。
- 鰹のタタキと四万十のりが美味。鯨料理、鮎が美味しかった。
- 食べ物安価で美味しい。量が多く大満足。高知のグルメ最高でした。
- 高知は、食事がとても良いので、農産物や加工品を買いたくなります。海で心に元気をもらい、食事で体も元気になります。
- 皿鉢料理が盛りだくさんで良かった。
- 高知には魚を買いに来ている。魚が美味しいので高知が好きです。
- モネの庭のパンは、ゆずが入っていて他にはない美味しさだった。



- △ 皿鉢料理を楽しみにしていたが、思っていたのと違った。鯉がメインだと良かった。
- △ 高知市内のグルメガイドなど、地元の人情報を得るツールがほしい。
- △ 郊外に行くと食事をするところがない。
- △ 夜8時以降に、レストラン等を探したが居酒屋しかなく、食事をする所に困った。せめて観光シーズンだけでも営業時間を延長して欲しい。
- △ 地元食材を使った、昼食を出すお店が増えると嬉しい。手頃な値段の所が少ない様に思う。
- △ 四万十市は食事の提供が遅い店が多い。時間がかかり過ぎる。
- △ 須崎周辺は日曜日に閉まっている店が多かった。
- △ 清水サバを食べられる所が少なくて残念。
- △ 食事をする所が早く閉店していて困りました。波は最高でした。

### <情報・PR>

- 観光案内がしっかりしていて、観光しやすい県だった。
- 歴史の史跡など看板があったので、非常に分かりやすかった。
- 「高知家」のキャンペーンをニュースで見た。「あたたかい明るい家族のような」「家に帰って来たような」とてもいいネーミングだと思います。
- サービスエリアでのパンフレット配布は大変助かります。
- 四万十がドラマの舞台になっていたのが、今回訪れました。沈下橋とても良かった。
- 旅館で「こうちじん」を頂きました。総カラーで内容も濃く、これで無料とはすばらしい。流石「おもてなし課」のある県。
- 龍馬パスポートが始まってから、よく高知旅行に家族で行くようになりました。これまでは、近いけれど高速道路も途中までで、何処に行けば良いのか分からず、行った事がなかった。パスポートを使い色々な場所を知り、楽しめるようになりました。
- 温泉巡りスタンプラリー等の企画があって、楽しく温泉めぐりをしたり、道の駅めぐりをしたりすることができます。また、色々な所のアピールをして下さい。
- 道の駅のパンフレットの種類の多さは、とても良いと思います。
- どの施設でも、地図や資料が無料で入手できるのが嬉しかった。土地の素朴さを残し、変に都会のサービスを真似ない高知らしさを出している方が、リピーターを増やせるのではないかと思います。
- うみんなか号に乗船したら、海遊館のジンベイ館を教えてくださいました。行ったら本当にすごいところで楽しめた。地元の情報ってすごいと思います。
- アンパンマン列車が良かった。もっと全国的にPRすれば、来る人も増えると思う。
- △ 高知の日本酒は美味しいので、全ての酒蔵を集めて観光的な品評会を開いてほしい。
- △ とさてらずでレンタサイクルを借りたかったが、HPを見ても探せなかった。
- △ 「龍馬パスポート」の仕組みが分かりにくい。パンフレットが情報過多で分かりにくい。色々な場所で取得、ランクアップできるようにしてほしい。継続して使えるようにしてほしい。

- △ イベントが、カレンダーや携帯でチェック出来るようにしてほしい。
- △ 子どものおむつを替えられるトイレ、授乳室のある所の案内がほしいです。
- △ 坂本龍馬はアピールしなくても皆知っている。「リョーマの休日」の旗が多すぎて、景観を台無しにしていると感じた。
- △ 道の駅が充実していてトイレや食事に困らなかったが、その情報が事前に得られなかった。
- △ 現地でしか買えないお土産をもっとアピールしてほしい。
- △ 帯屋町で夜市をしていたがホテルで分からなかった。イベントがホテルや色々な所で分かるようにしてほしい。
- △ 良質な資料を、県外で収集できるようにしてほしい。
- △ 宿泊施設の案内情報をもっとあったら良かった。探すのに苦労しました。
- △ 年末年始の休みについてガイドブックに記載がなく、行ってみると休みという所があった。
- △ 子ども連れで高知旅行に行きました。一日中雨で、子どもと遊べる所が分からず困りました。子ども連れで楽しめる施設を紹介する冊子を作ってほしい。
- △ 高速道路のSAに、高知のPRガイドをもっと置いてほしい。
- △ 高知城、桂浜以外にキラコンテンツがない。食べ物に関しても鯉のタタキ以外に何があるのか分からない。龍馬以外にもスポットを当ててほしい。
- △ 春野球場でのイベントを、新聞やテレビでもう少しアピールして下さい。
- △ 日曜市に行く観光客への駐車場案内を多く出してほしい。ひろめ市場など、人気の駐車場には停められず、他にどこに行ったらいいか分からなかった。
- △ 全て龍馬では、他の物の良さが失われます。もっと自然との触れ合いや他の地域にはないものに注目すべし。大原富枝文学館はとても良かった。
- △ 室戸岬から足摺岬の海岸ルートの良さを、一日、二日コースとして打ち出してはどうか。
- △ 市道や農道の方が整備されている所があるが、ナビの案内どおりに行くと狭い道に入ってしまう事が多々あった。
- △ 遍路が目的だったので、国道439号線を走って苦労しました。山道だとしっかりとした標示がほしかった。
- △ 国道55号線上にのいち動物公園の標識を作ってほしい。県道22号線にある標識だけでは分かりません。
- △ 龍馬生誕地碑の案内を遠くからでも分かるようにしてほしい。
- ◇ 仁淀川の特集をNHKで見て行ったが、川を近くで体感できるような場所が無く残念。

#### <おもてなし>

- 買物や食事の時に会った高知の人は、とても親切な人が多くて、ぬくもりのある県だと思います。
- 接客態度も皆さん大変素晴らしい。高知の方は親しみやすく親切で好感度が高い。
- とさてらすで色々教えてもらい、土佐人の面倒見の良さが嬉しかった。

- 遍路参りをしました。「おせったい」にはとても感謝しています。心が和みました。
- ゆの森のフロントの電話対応は、親切で優しい人柄にホッとした。
- ホテルの接客対応、態度はとても感じが良く、気持良く過ごす事が出来ました。
- 写真を撮ろうとしていたら、高知の人がわざわざ声をかけて撮ってくれた。
- 黒潮市場での従業員の対応、笑顔で大変丁寧で疲れが取れました。
- 思いつきで桂浜まで足を伸ばした。宿も決めてなかったが、とても良くしていただいた。遠くまで出かけて、気持ち良くすごく事ができ嬉しかった。
- パン屋さんで、どんな味かを尋ねると試食を用意してくれ感動した。とても嬉しかったです。県民の皆さんもとても親切で感動しました。
- 高知の人は皆とてもあったかく親切。行く先々で出会う人が笑顔で、何に関しても前向きで、とても良い思い出ができました。
- 舟母船の船頭さんは思いやりがあって、親切でした。
- 龍馬伝幕末志士社中は、県都の玄関口に存在する施設として、とても良いものでした。迎えていただいた職員の方が親切で、とても親しみを感じました。
- 一人旅でしたが、人の暖かさが嬉しかった。また行きたいです。
- 高知城で冷たいおしぼりが用意されていて、暑い日だったので嬉しかった。高知城で資料を見ていたら、掃除をしていた方がサッと子どもに声をかけ説明してくれた。
- 足摺テルメに着いて孫や犬の世話で手間取っていたら、すぐに車まで迎えに来てくださり大変良かった。食事も美味しかった。
- 道の駅でまめの手当てをしていたら、差し入れをいただき、人情に触れる事も出来ました。
- 高速道路が通行止めになるアクシデントもありましたが、入浴のみの利用で訪れた、足摺パシフィックホテルの皆さんによるおもてなしの素晴らしさに感動しました。
- アンパンマンミュージアムの警備の方が、とてもニコニコしていて感じが良かった。
- ウルトラマラソンの応援で、去年につづき2度目の高知です。大会の「おもてなし」は町ぐるみで素晴らしいです。
- 岩崎弥太郎生家や龍馬の生まれたまち記念館のボランティアガイドさんの説明が良かった。自分達だけでは発見できない事も数々得ることができた。このようなおもてなしボランティアガイドの充実を望みます。
- 桂浜荘のフロントの方は早朝から深夜まで、すごく感じ良く対応してくれて、ありがたかった。
- 四万十川遊覧船が一番楽しかった。船頭さんが飾り気のないお人柄で、久し振りにおなかを抱えて心から笑えて幸せでした。ご年配の船頭さんありがとうございました。
- お土産屋さんの接客がとても良かった。トイレの場所を聞くととても親切に教えてくれた。
- 道が分からなくて、道の駅の人や地元の人に聞くと細かく優しく教えてもらった。
- △ 休日・祝日がお休みとか、土日限定の商品などが多いと感じた。平日限定もほしい。
- △ 「県庁おもてなし課」の映画舞台という事もあり旅行に来たが、旅館の方は少し情報不足だった。土曜日もロケセットが見られる、県庁のパーキングも解放されている等の情報がほしかった。

- △ バス停の案内が分かりにくかった。観光店の方々にも理解してもらってほしい。
- △ 某ホテルで、チェックアウト後に荷物を預かってもらえなかった。色々な場所を旅行しているが、こんなのは初めて。
- △ 土産売り場の人の接客態度があまり良くなかった。笑顔がなく感じ悪いと思いました。
- △ 方言での優しさが伝わりますが、接客業で最初からなれなれしいのは、県外から見ると印象が悪いです。
- △ ボランティアガイドの方が、こちらの望んでいない情報や有料の誰もいない施設に入るように勧める。なまりもひどいし、サンダルでタバコ臭く最悪だった。
- △ 沖縄や宮崎の観光客に対するサービスや対応に比べるとおとなしい感じです。
- △ 空港での対応が悪すぎです。高知の玄関口でもあるのに非常に残念です。

### <マナー>

- 灰皿の設置が多いので歩きタバコが少なく良いと思った。近頃は、灰皿が少ないためにタバコのポイ捨てが多いので、逆の発想で好感が持てた。
- 迎えてくれる人もあたたかで、車のマナーも良く、短い時間に色々観光できました。
- △ 自転車に乗る人のマナーが総体的に悪いです。左側を通ることを守れていない。
- △ タオルを湯につける、サウナを出ても汗を流さないなど入湯マナーが大変悪い。
- △ 方向指示器を出すのが極めて遅い。ブレーキを踏んだ後、しばらくしてから出す。
- △ 客待ち中のタクシーのマナーが悪いように見受けられた。
- △ 他の都市では観光施設や街中では禁煙になっている所が多いが、高知では分煙化ができておらず子供が煙を吸ってしまう事が多々あった。
- △ 歩道を自転車で走っている人が多く危なかった。
- △ 駐車場から出る時、出口から入ってくる車が多くぶつかりそうになりました。交通ルールはないのかと思うほど、法定速度を守っているドライバーが少ない。
- △ ひろめ市場で、まだ来ていない人の分の席を長時間取っていて、感じが悪かった。
- △ 某観光地スタッフがタバコのポイ捨てをしていた。スタッフの教育をきちんとしてほしい。
- △ 一般道で対向車線の車が強引に曲がり、交通マナーが気になった。大阪も決して良くないが、高知はスピードを出すドライバーも多く怖かった。

### <その他>

- プロ野球プレシーズンマッチを観戦した。間近でプロ野球を見る事が出来て良かった。
- 安芸では口頭のアンケートを実施していて、観光に対して力を入れていると感じた。
- 高知は、四国の中でも豊富なアイデアがあふれるお土産や料理がそろっていて羨ましい。
- 高知の中心地は昼も朝も良いが、夜になるとがらりと雰囲気が変わり一層風情が増し、旅行者の心に灯をともし和ませてくれた。
- 宿泊地の食事時間が、朝6時半より食べられるのが良い。遍路さんの為と思われるが、早

く出て観光したい人には助かる。

- このまま美しい自然を残して欲しい。ここにしかない景色が写真に撮れて良かった。四万十川が良かった。
- 高知市は、整った町並みと自然とお寺が共存していてとても良かったです。
- 鰹のタタキ以外に、魚や野菜や果物がたくさんある事を初めて知りました。観光も見所がたくさんあり、ぜひまた行ってみたいと感じました。
- 室戸市は魚も野菜もおいしく、人は明るくおおらかで皆親切で大変気に入りました。
- △ 高齢者の為、トイレを洋式にしてほしい。階段の手すりをつかまりやすくしてほしい。
- △ 土産品や食堂の充実、店員の接客マナーの向上を望みます。
- △ 歩き遍路さんの為に日和佐から室戸岬までの間、等間隔に自動販売機を設置してあげてほしい。無補給区間と呼ばれています。
- △ 長期旅行だったので、スーツケースが大きく空港でも駅でもコインロッカーに入れる事ができなかった。JR大阪駅のような手荷物預かり所があれば良かった。
- △ 高知で暮らし隊に登録し、数回足を運びました。自然は良いですが、雇用体制の硬さをすごく感じました。
- ◇ 高知市内アーケード等の客引きが多く面倒だった。
- ◇ 観光事業は他県者の目線、立場、観点から工夫した方が良いと思う。
- ◇ 駅前にもう少し商業施設があれば、出発までの時間を過ごす事が出来る。
- ◇ 高知には夫婦二人でゆっくり過ごせる旅館が少ないので、宿泊は道後になってしまう。
- ◇ オリックスバファローズ秋季キャンプは、土曜日に休まないでほしい。
- ◇ 高知県内の道を走っていて、お遍路さんをしている人がたくさんいて触発された。そのうちにお遍路旅をしてみたいと思いました。

## V おもてなしの宿アンケート

### ● 概 要

スタッフが44の宿泊施設を訪問し「おもてなしの宿アンケートはがき」の配布・設置をお願いした。

この報告書は平成25年3月から平成26年2月に返信された観光客からの声を集計したものである。

返信総数 311件（春87件、夏90件、秋68件、冬66件）

図中の構成比は、未回答を除いた有効回答数を母数として算出し、小数点2位を四捨五入しているため、択一設問の合計が100%にならない場合がある。

また、複数回答の設問は構成比を合計すると100%以上になる。

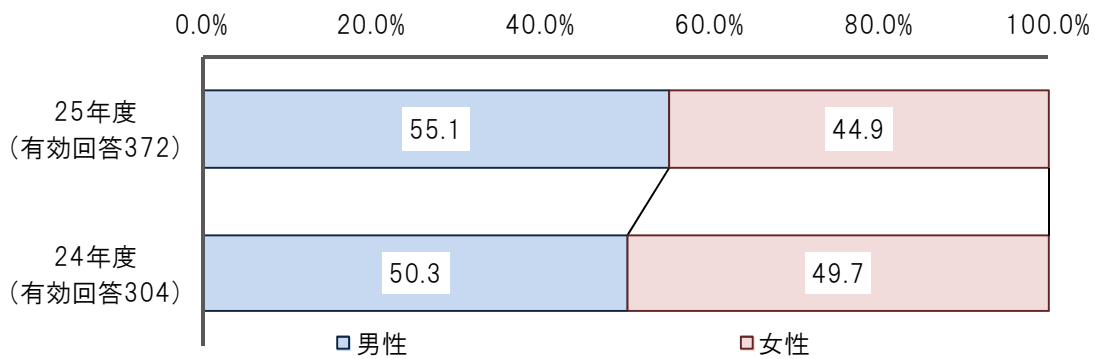
## 1. 「おもてなしの宿」回答者

### 1-1. 男女別割合

回答者男女別割合

(注：以下・未回答の数は主にグラフには含んでいません)

|      | 男性  | 女性  | 未回答 | 合計  |
|------|-----|-----|-----|-----|
| 25年度 | 205 | 167 | 6   | 378 |
| 24年度 | 153 | 151 | 7   | 311 |

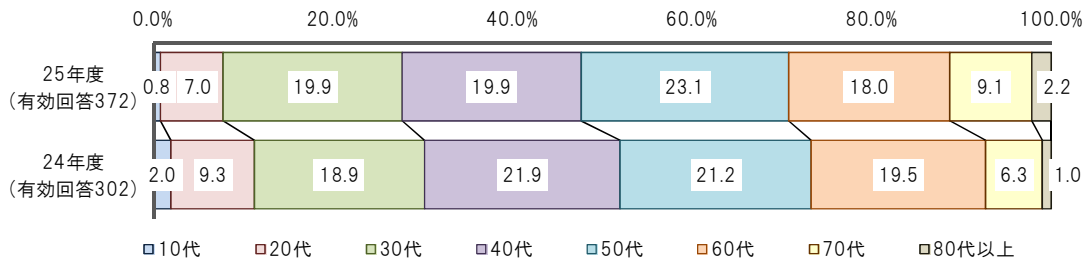


返信された「おもてなしの宿」アンケートの男女別割合は、男性 205 件 (55.1%)、女性 167 件 (44.9%) と前年度と同じく男性の割合が多くなっている。前年と比べると、男性の割合が 4.8 ポイント増となった。

## 1-2. 年代別割合

回答者年代別割合

|      | 10代 | 20代 | 30代 | 40代 | 50代 | 60代 | 70代 | 80代以上 | 未回答 | 合計  |
|------|-----|-----|-----|-----|-----|-----|-----|-------|-----|-----|
| 25年度 | 3   | 26  | 74  | 74  | 86  | 67  | 34  | 8     | 6   | 378 |
| 24年度 | 6   | 28  | 57  | 66  | 64  | 59  | 19  | 3     | 9   | 311 |



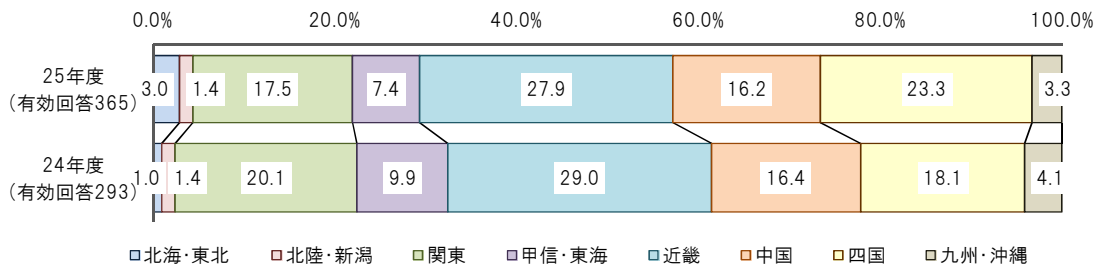
年代別割合は、50代が86件(23.1%)で最も多く、次いで30代と40代がそれぞれ74件(19.9%)、60代が67件(18.0%)、それ以外は10%以下となった。

前年度と比べ、50代が1.9ポイント、80代以上が1.2ポイント増加し、70代が2.8ポイント、20代が2.3ポイントの減少となった。

## 1-3. 出発地

出発地ブロック別割合

|      | 北海・東北 | 北陸・新潟 | 関東 | 甲信・東海 | 近畿  | 中国 | 四国 | 九州・沖縄 | 未回答 | 合計  |
|------|-------|-------|----|-------|-----|----|----|-------|-----|-----|
| 25年度 | 11    | 5     | 64 | 27    | 102 | 59 | 85 | 12    | 13  | 378 |
| 24年度 | 3     | 4     | 59 | 29    | 85  | 48 | 53 | 12    | 18  | 311 |



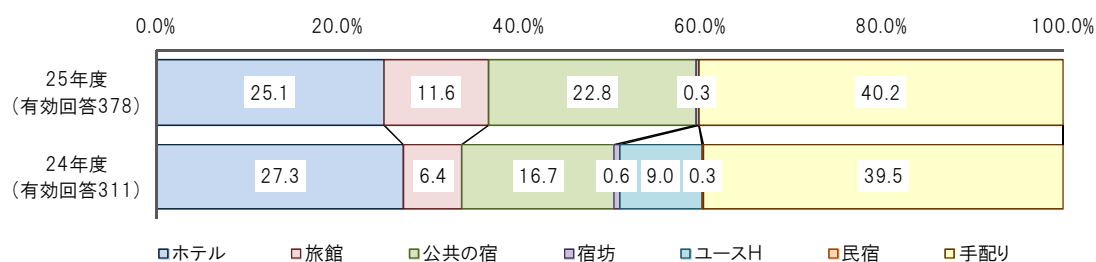
出発地ブロックは近畿が102件(27.9%)で最も多く、次いで四国が85件(23.3%)、関東が64件(17.5%)、中国が59件(16.2%)、それ以外は10%以下となった。

前年度と比べ、四国が5.2ポイント、北海・東北が2.0ポイント増加し、関東が2.6ポイント、甲信・東海が2.5ポイント、近畿が1.1ポイント減少となった。



## 1-4. 返信された封筒の設置箇所

|      | ホテル | 旅館 | 公共の宿 | 宿坊 | ユースH | 民宿 | 手配り | 不明 | 合計  |
|------|-----|----|------|----|------|----|-----|----|-----|
| 25年度 | 95  | 44 | 86   | 1  | 0    | 0  | 152 | 0  | 378 |
| 24年度 | 85  | 20 | 52   | 2  | 28   | 1  | 123 | 0  | 311 |




アンケートが返信された設置箇所としては、手配りが152件(40.2%)、次いでホテルが95件(25.1%)、公共の宿が86件(22.8%)、旅館が44件(11.6%)となり、それ以外は10%以下となった。

前年度と比べると、公共の宿が6.1ポイント、旅館が5.2ポイント増加し、ユースホステルが9.0ポイント、ホテルが2.2ポイント減少となっている。

なお、施設の廃業がユースホステルからの返信数が大幅に減少した要因となっている。返信数を増加させる為、今年度の配布の際に、紙面と口頭でお客様の目に付きやすい所に設置していただくよう、再度ご協力のお願いを継続した。

## 1-5. 旅行の目的

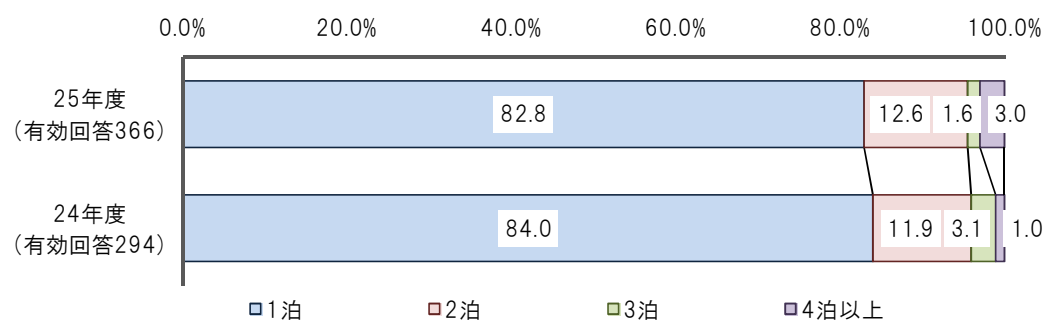
|      | 観光  | ビジネス | その他 | 未回答 | 合計  |
|------|-----|------|-----|-----|-----|
| 25年度 | 294 | 16   | 54  | 13  | 377 |
| 24年度 | 219 | 19   | 60  | 13  | 311 |



旅行の目的としては、観光が294件(80.8%)と最も多く、その他が54件(14.8%)、ビジネスが16件(4.4%)となっている。その他の内容としては「遍路」や「温泉」、「帰省」、「スポーツ観戦」などがあった。前年度と比べ、観光が7.3ポイント増加し、その他が5.3ポイント、ビジネスが2.0ポイント減少となっている。

## 1-6. 宿泊日数

|      | 1泊  | 2泊 | 3泊 | 4泊以上 | 未回答 | 合計  | 平均宿泊数 |
|------|-----|----|----|------|-----|-----|-------|
| 25年度 | 303 | 46 | 6  | 11   | 12  | 378 | 1.30  |
| 24年度 | 247 | 35 | 9  | 3    | 17  | 311 | 1.23  |



宿泊日数は、1泊が大半を占め303件(82.8%)、次いで2泊が46件(12.6%)、3泊や4泊以上は5.0%に満たなかった。

前年度と比べ、4泊以上が2.0ポイント、2泊が0.7ポイント増加し、3泊が1.5ポイント、1泊が1.2ポイントの減少となっている。前年度と比べ、平均宿泊数は1.30泊で0.07泊増加となった。

## 2. 「おもてなしの宿」 満足度

\* 平均点数について

5=大変満足、4=満足、3=やや満足、2=やや不満、1=不満 として算出しています。

5点満点で点数が高いほど、満足度が高くなっています。(グラフには未回答は含みません。)

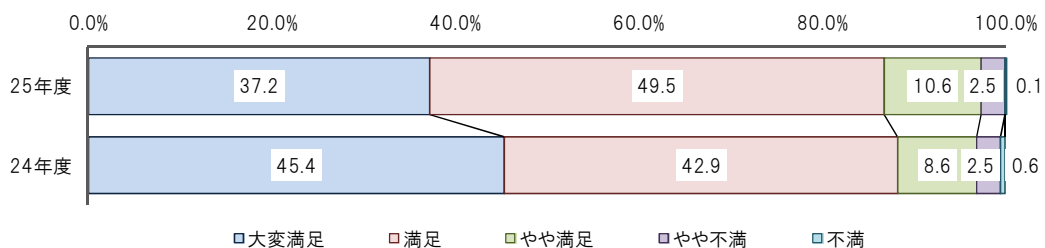
### 2-1. 予約係・フロント系のサービスについて

|       | 大変満足 | 満足  | やや満足 | やや不満 | 不満 | 未回答 | 合計  | 平均点数 | 全体平均         |
|-------|------|-----|------|------|----|-----|-----|------|--------------|
| 対応    | 142  | 179 | 36   | 19   | 1  | 1   | 378 | 4.17 | 25年度<br>4.21 |
| 挨拶    | 138  | 189 | 37   | 11   | 1  | 2   | 378 | 4.20 |              |
| 言葉づかい | 138  | 188 | 46   | 4    | 0  | 2   | 378 | 4.22 | 24年度<br>4.30 |
| 身だしなみ | 141  | 189 | 41   | 4    | 0  | 3   | 378 | 4.25 |              |

予約係・フロント系のサービスについては、全ての設問で平均が4点台と、満足度が高い結果となった。

良いご意見としては、「予定時間前に到着したが、すぐに対応してくれた」や「電話対応が良かった」「周辺の情報をわかりやすく教えてくれた」などのご意見があり、どの設問も“大変満足”“満足”の割合が高くなった。

反面、不満の声として「笑顔がなく、対応が事務的だった」「観光施設や道順を聞いた時に正確では無かった」「予約できていないと言われた」などの意見があった。



(注：設問全てで各評価の回答数を合計し、構成比を算出したグラフ)

前年度と比べ、“不満”の割合が減少しているものの、“大変満足”も減少しているため、全体平均は4.21点と、前年度に比べ0.09ポイント減少となった。

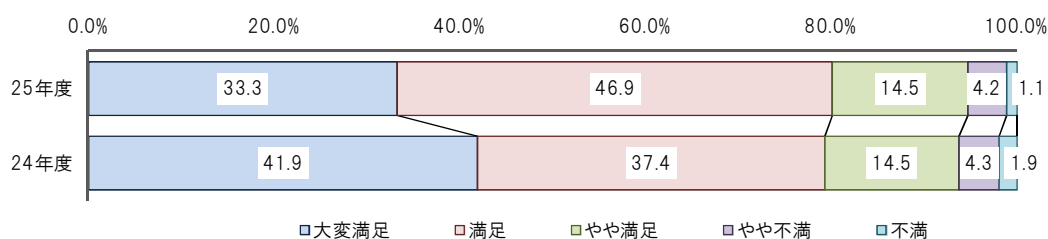
## 2-2. 客室係のサービスについて

|       | 大変満足 | 満足  | やや満足 | やや不満 | 不満 | 未回答 | 合計  | 平均点数 | 全体平均         |
|-------|------|-----|------|------|----|-----|-----|------|--------------|
| 館内説明  | 76   | 143 | 36   | 22   | 7  | 94  | 378 | 3.91 | 25年度<br>4.07 |
| 挨拶    | 95   | 138 | 42   | 7    | 3  | 93  | 378 | 4.11 |              |
| 言葉づかい | 100  | 134 | 40   | 7    | 1  | 96  | 378 | 4.15 |              |
| 身だしなみ | 96   | 136 | 40   | 7    | 1  | 98  | 378 | 4.14 | 24年度<br>4.13 |
| 気配り   | 105  | 114 | 47   | 17   | 4  | 91  | 378 | 4.04 |              |

客室係のサービスについては、他の設問より未回答が多くなり、館内説明も3点台と低い評価となった。要因としては、客室係がない施設では、館内説明がフロントで行われ、客室係としての評価がつけられなかったためと思われる。

客室係のいる施設では、「清潔感があり、気配りが良かった」「明るくさわやかな笑顔で、親切丁寧なもてなしだった」「気配りのある声掛けをして下さった」などのご意見があり、サービスが行き届いているとの回答が多く寄せられた。

館内説明と気配りの設問では、他の設問と比べて“不満”の回答が多く、「館内説明はなし」「元気がなかった」「おもてなしの心が不足している」などの意見があった。



(注：設問全てで各評価の回答数を合計し、構成比を算出したグラフ)

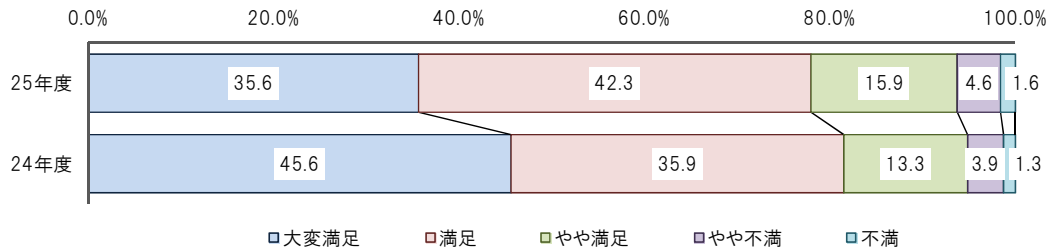
前年度と比べ、“大変満足”が8.6ポイント減少したため、全体平均では4.07点と、前年度より0.06ポイント減少となった。

### 2-3. レストラン・食堂系のサービスについて

|       | 大変満足 | 満足  | やや満足 | やや不満 | 不満 | 未回答 | 合計  | 平均点数 | 全体平均         |
|-------|------|-----|------|------|----|-----|-----|------|--------------|
| 対応    | 112  | 141 | 53   | 22   | 10 | 40  | 378 | 3.96 | 25年度<br>4.06 |
| 挨拶    | 129  | 131 | 57   | 16   | 4  | 41  | 378 | 4.08 |              |
| 言葉づかい | 116  | 152 | 56   | 10   | 3  | 41  | 378 | 4.09 | 24年度<br>4.21 |
| 身だしなみ | 126  | 150 | 51   | 8    | 1  | 42  | 378 | 4.17 |              |
| 気配り   | 117  | 138 | 51   | 22   | 9  | 41  | 378 | 3.99 |              |

レストラン・食堂系のサービスについては「子どもへの配慮があり良かった」「積極的に声をかけてもらえた」「食材の説明が丁寧だった」などのご意見があった。

対応と気配りの設問では、他の設問と比べて“不満”の回答が多く、「対応が素人っぽい」「呼んでいるのに、中でしゃべっていて出て来てくれない」「会席を用意してもらったが、放置状態で料理を持ってくるタイミングが悪い。裏での会話が丸聞こえ」などの意見があった。



(注：設問全てで各評価の回答数を合計し、構成比を算出したグラフ)

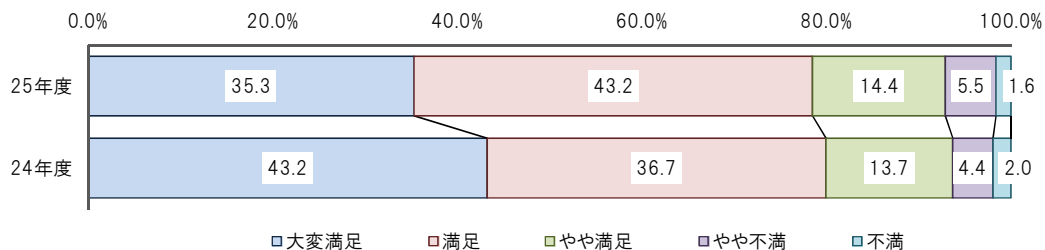
前年度と比べ、“大変満足”が10.0ポイントと大きく減少し、全体平均も4.06点と前年に比べ0.15ポイント減少となった。

## 2-4. 施設について

|       | 大変満足 | 満足  | やや満足 | やや不満 | 不満 | 未回答 | 合計  | 平均点数 | 全体平均         |              |
|-------|------|-----|------|------|----|-----|-----|------|--------------|--------------|
| 雰囲気   | 121  | 188 | 52   | 13   | 2  | 2   | 378 | 4.10 | 25年度<br>4.07 |              |
| 館内表示  | 88   | 199 | 69   | 16   | 2  | 4   | 378 | 3.95 |              |              |
| 分煙    | 112  | 162 | 55   | 27   | 4  | 18  | 378 | 3.98 |              |              |
| 客室の清掃 | 134  | 167 | 53   | 19   | 3  | 2   | 378 | 4.09 |              |              |
| 食堂の清掃 | 134  | 155 | 41   | 7    | 2  | 39  | 378 | 4.22 |              |              |
| サービス  | 141  | 158 | 44   | 20   | 5  | 10  | 378 | 4.11 |              |              |
| 食事の量  | 144  | 123 | 49   | 14   | 5  | 43  | 378 | 4.16 |              | 24年度<br>4.15 |
| 食事のお味 | 141  | 125 | 44   | 18   | 8  | 42  | 378 | 4.11 |              |              |
| 料理の説明 | 89   | 117 | 64   | 35   | 10 | 63  | 378 | 3.76 |              |              |
| 休息    | 162  | 152 | 40   | 17   | 5  | 2   | 378 | 4.19 |              |              |
| 音・臭い  | 120  | 152 | 55   | 32   | 15 | 4   | 378 | 3.88 |              |              |

施設については、平均点数が4点台の設問が過半数を占めている。「各階でアロマを焚いていて、とても良い香りだった」「建物、設備は古いが、それを十分カバーできる気配りが良かった」「部屋が明るく開放的で、リラックスできた」等、全体的に好意的な意見があった。

最も平均点の低かった、料理の説明では「こちらから質問しないと説明してくれない」「食事内容が残念」といった意見などがあった。その他評価の低かったご意見としては「お風呂のカビや湯垢が気になった」「髪の毛が落ちていた」「シーツが汚れていた」といった清掃面での不満や、「ホテル全体がタバコ臭い」「空調の音がうるさい」など、音や臭いへの不満などが多く寄せられている。



(注：設問全てで各評価の回答数を合計し、構成比を算出したグラフ)

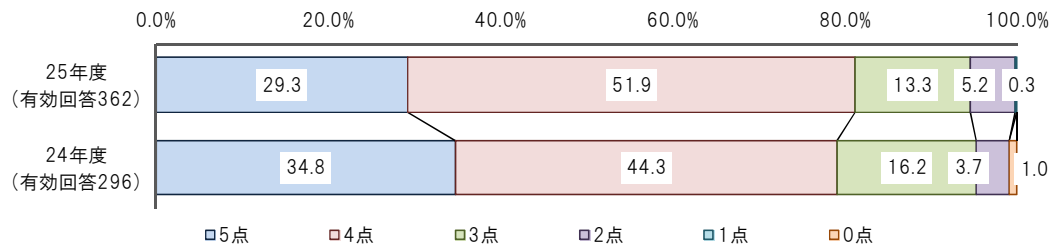
前年度と比べ、全体平均で4.07点となり、前年度より0.08ポイント減少となった。

## 2-5. その他

その他 1. 当該施設を 5 点満点で評価していただくとすれば何点いただけますか

(4.5 点などの整数ではない回答は小数点以下を切り捨て)

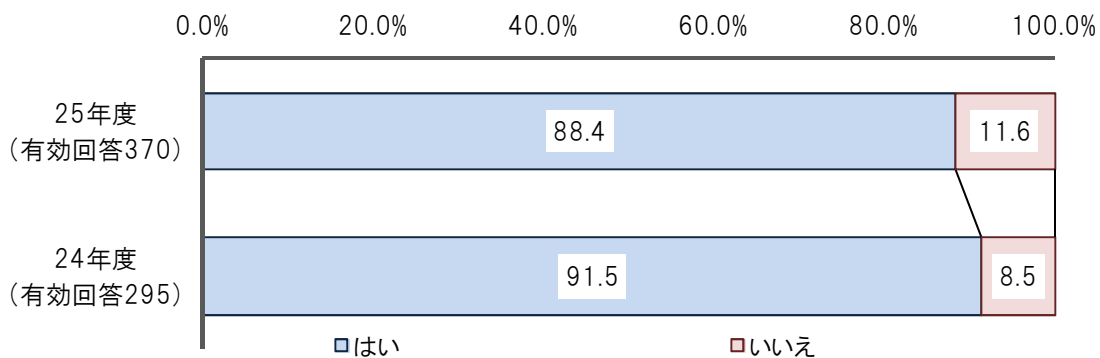
|      | 5点  | 4点  | 3点 | 2点 | 1点 | 0点 | 未回答 | 合計  | 平均   |
|------|-----|-----|----|----|----|----|-----|-----|------|
| 25年度 | 106 | 188 | 48 | 19 | 1  | 0  | 16  | 378 | 4.05 |
| 24年度 | 103 | 131 | 48 | 11 | 0  | 3  | 15  | 311 | 4.07 |



本年度の当該施設の評価は、平均 4.05 点となった。“5 点”と“4 点”の評価は合計 81.2% となり、前年度と比べて 2.1 ポイント増加しているが、“5 点”の割合が 5.5 ポイント減少しているため、当該施設の平均点は、前年に比べ 0.02 点減少となった。

その他 2. 機会があれば当宿泊施設を再度ご利用いただけますか？

|      | はい  | いいえ | 未回答 | 合計  |
|------|-----|-----|-----|-----|
| 25年度 | 327 | 43  | 8   | 378 |
| 24年度 | 270 | 25  | 16  | 311 |




再度ご利用して頂けるお客様が 88.4% を占めた。

“いいえ”を選んだお客様は「食事内容にがっかり」「レストランの食事が悪いわ、従業員の言葉づかいが悪いわで、2 回目は利用しなかった」などの厳しいご意見があった。前年と比べると“はい”の割合が 3.1 ポイント減となった。

その他 3. 当宿泊施設をお知り合いにご紹介していただけますか？

|      | はい  | いいえ | 未回答 | 合計  |
|------|-----|-----|-----|-----|
| 25年度 | 318 | 46  | 14  | 378 |
| 24年度 | 251 | 41  | 19  | 311 |



お知り合いにご紹介して頂けるお客様が 87.4%を占め、「再度ご利用」の項目で“いいえ”を選んだお客様が、この項目でも”いいえ”を選択している。

前年度と比べて、“はい”の割合が 1.4 ポイント増加となった。また、再度利用はするが、紹介はしないと回答されたお客様からは、「階段だらけなので年配者にはお勧めできない」「建物が古く、リニューアルすべき」といった施設面に関するご指摘が寄せられている。

一人ひとりのお客様に満足してもらい、おもてなしの宿として評価して頂く為には、お客様から挙げた、ご指摘や問題点をお客様の目線、立場で対応しひとつひとつ解決していくことが求められる。



## (参考) 意見の抜粋

(評価できる点=○・改善を望む点や要望など=△・その他=◇)

### <接客・対応>

- 前回泊まった時と同じ枕を手配してくれた。気配りに妻が大変喜んでいました。
- フロントも食事も一人でこなされていたが、細かく気配りされており、快適に過ごせた。
- 電話対応から受付までとても気持ち良く対応して頂きました。
- 観光ルート案内や施設サービスなども丁寧に教えて下さって助かった。
- 居心地が良いため、中土佐で宿泊するときに利用しています。こちらが気を使わなくても済むように、必要以上のサービスをせず自然に接して下さるのが良い。
- 帰る際に、玄関先のはりまや橋での写真撮影は、他にはない企画でよい。
- バスが着いたら従業員の方が皆笑顔で出迎えしてくれた。荷物も運んでくれるし、帰りも雨にもかかわらず、従業員の方が大勢で手を振り見送ってくれた。従業員の方に会えば必ず挨拶をしてくれ、嬉しかった。
- チェックアウト後も車を停めさせてくれて、要望にも柔軟に対応してくれました。
- ショッピングプラザの方が、お土産のアドバイスをしてくれ納得のいく買物ができました。
- 古くからある旅館ですが、清潔にしてあり、働いている人の気配りをいろいろと感じた。お風呂にゆず茶が用意してあったり、路面電車から降りたら迎えに来てくれたり、とても親切だった。
- チェックイン前にも関わらず、駐車場の確保を快く受け入れてくれた。急な雨でも、家族みんなに傘の貸し出しを素早くしてくれた。出発時には、市内地図、市電の乗り方など教えてくれた。ありがとうの一言です。
- 客室等とてもキレイでした。また接客していただいた方の気配りがとても良く、気持ちよく過ごせました。
- フロントで教えていただいた店がとても良く満足しました。料金以上のサービスを受けたように思いました。
- 価格も安く、サービスも朝食も期待していませんでした。従業員の皆さんが考えて対応してくださり、サービスの原点を見た気がしました。素晴らしい対応だと思います。
- レストランで薬局について聞いたところ、従業員の方が親切に教えてくれ、とても助かりました。
- フロントスタッフの方は、皆さんとても親切で大変快適に過ごす事が出来ました。
- 初めて高知県に行きました。とても心温まるおもてなしに、とてもリラックスできました。一日の疲れも取れ、二日目も元気よくお参り出来ました。
- 接客していただいた皆様がとても優しくフレンドリーで、人見知りしがちな子供たちもリラックスして喜んでいました。
- キンメ丼を食べられる場所を聞いたら、店の番地まで教えていただき、大変ありがたかった。
- 雨漏りがあり、施設に古さを感じましたが、手入れをしている感じが良かった。台風が来ておりチェックアウトの際に、傘をさして手伝ってくれてありがたかった。
- 食事、温泉、外への移動(車)、全て満足できました。車で何回も出入りしましたが、その度に、親切に対応、車移動をして下さいました。また行きたいです。
- 支配人様以下、スタッフの方々がフレンドリーでよく働かれていて、気持良く過ごせた。
- ぼうしパンを売っている店をフロントで尋ねたら、曜日や時間などを考慮してフロントスタッフの2人が、相談しつつ数か所を教えて下さり、無事に購入できた。とても親切でした。

- 食事係の方は親切で何を聞いても、すぐに対応してくれました。
- 足の障害を心配して、階段の事、荷物の事、お風呂の事とても気を使って下さった事にとでも感謝しています。
- 毎年一週間アルビレックスのキャンプについて来ています。ホテルの方は私を覚えてくれて、気さくに声をかけて下さいます。美味しい店なども教えて下さりありがたいです。
- 温泉がとても良く、スタッフの方はどの方も感じが良くて、気持ち良く過ごせ満足しました。
- 当日の予約だったにもかかわらず、スムーズに対応してもらえてよかったです。
- 忘れ物を届けてくれてありがたかった。
- 送迎車ありがたかった。
- △ 機械的な対応が気になった。
- △ 設備などは大変満足で素晴らしいホテルでしたが、キーホルダー付きで予約したのに貰いそびれて残念でした。
- △ 若い人を雇うのは難しいかもしれませんが、やはり若者の雰囲気はホテルなどを明るくします。年齢的にバランスを取った雇用も必要ではないでしょうか。
- △ 店員の言葉遣いが悪く、食事も口に合わなかった。
- △ 朝食の会場が広く、居心地が悪い。「早くすませて、さっさと出て」と言われているように感じた。居心地の良い空間にする工夫が必要だと思う。
- △ 日の出時間の看板に気付かず、日の出を見ることができなかった。高台に建つ絶景の宿。チェックイン時に一言添えて下されば、ワンランク上のおもてなしと感じたと思う。
- △ おもてなしをしてくれようと頑張っている気持ちは伝わってくるが、根本的な所でゆるく、全体的に惜しい感じが最初から最後まで拭えなかった。
- △ もっとサービスの質を上げてほしいと思います。従業員も一生懸命に働いているのですが、素人っぽい対応が目立ちました。従業員教育が足りないのではないのでしょうか。
- △ もう少し職員の笑顔がほしかった。
- △ 宿泊料金が違っていた。後日、過払い分は振り込んでもらえたが、こちらが気付かなかつたら損していた。毎年家族旅行でホテルを利用しているが、こんな不愉快を感じたホテルは初めてだった。
- △ 利用したサービスについてはおおむね満足できたが、客室内の消臭はしっかりと行なってほしいと思いました。また、大浴場の洗い場が室外で寒い思いをした為、事前に説明してもらいたかった。
- △ 川下りが出来る施設を訪ねて教えてもらったが、休業日か廃業か分からないが、営業していなかった。時間をかけてそこまで行ったのに。最新情報を提供すべきだと思う。
- △ 自家用車で行ったのですが、高さのある車の駐車場が非常に少なく、民間の駐車場に停める事になった。確認した時にその旨を伝えてほしかった。
- △ 防災の説明がなかった。
- △ 女性浴場の定員3名にがっかりでした。男性浴場もなければ納得ですが、普段はビジネスマンが多いので仕方ないだろうみたいな説明には不満でした。四万十周辺の観光や景色、人柄には満足でしたので、あとは宿が良ければ大満足でした。
- △ 夜間にフロントでミーティングをされていましたが、それは客のいない所ですべきではないのでしょうか。聞きたいことがあっても聞きにくくなります。
- △ 立体駐車場の出し入れが、もたついていて不快でした。きちんと誘導してほしい。
- △ 浴場にお水のサービスがほしい。

## <食事>

- 客室に置いてくれた、おむすびがとても、ありがたかった。
- 値段の割に朝食サービスもありお得。次も是非利用したい。
- 食事の量も丁度よく、肉、魚等のバランス良く色々な物が食べられて良かった。
- 朝食ビュッフェのおむすびがリクエスト出来るのは珍しく、大変美味しかった。スタッフの皆さんの気配りがとても気持ち良かったです。
- 海の幸、地物の野菜をふんだんに使い、良い味付けで最高の旅館でした。
- 城西館は、お料理は大変美味しく、量も多く満足しました。
- 料理がとても美味しかったです。お肉の苦手な娘が「ステーキ美味しい」とおかわりをしてビックリしました。また、高知に行った時は宿泊したいと思います。
- 知人より紹介され宿泊しましたが、夕食は圧巻、評判通りの内容でした。
- カニ汁はとても美味しかった。
- 二人なのに夕食で皿鉢料理が出たのが嬉しかったです。他の宿に2泊していたのですが、夕食が一番豪華で美味しくて、大満足でした。ぜひ友人たちにも勧めたいです。
- 夕食のフレンチは、高知県の食材をいかしており、とても美味しかった。ホテルが遠隔地にあるので、そのデメリットを補うだけの味だったと思います。朝のバイキングも初めて口にする高知の食材をいただき美味しかったので、お土産にも買いました。
- 高知の食材を使ったお料理ひとつひとつが美しく美味しかったです。
- 朝食が美味しいと聞いており、本当に美味しかった。食べられて良かった。
- 朝食が無料だったので、とても嬉しかった。
- △ 食事の内容を細かく聞きたかったが、うるさがられそうな気がして聞けなかった。お品書きとかあればいいと思った。
- △ 食事内容にがっかりしました。新鮮な魚が土佐の売りなのに、あんな貧弱な内容では県外から来た人に恥ずかしいと思いました。
- △ 男の人にはちょっと物足りないかもしれないと思った。
- △ 夕食は、和食と洋食と2種類ありましたが少し時間がかかった。1種類ではなく他の物も食べてみたかった。
- △ 館内の案内より品数やメニューが貧相だった。
- △ 食事を頼んでから出来るまで時間がかかり過ぎる。食事に関しては商売が下手だと思う。
- △ 朝食が定食で出されたが、小学生には量が多く残してしまい勿体なかった。大人も好きな物を自由に取れるので、バイキング形式の方がありがたい。
- △ チェックアウトが11:00だと、もっとゆっくりできる。朝食時、白いご飯がほしい。
- △ 朝食バイキングの品数が少なかった。
- △ 旅行中は、少しでも地元の料理を食べたいと思う。高知特産の柚子などを使った料理がほしかった。
- △ 朝食バイキングで、もっと特徴のある食材を使った方がよい。今のままだと魅力に欠けると思います。
- △ 二部屋のみので宿でした。施設はとてもキレイでしたが、食事が少なすぎ、調理も上手とは言えませんでした。
- △ 高知はごはんが安くて美味しいのですが、接客態度や分煙がもう少し改善されたら良いと思います。旅行を終えて、家に帰ったら「おいしかった」ことより、服のタバコの臭いが気になります。
- △ 特産の柚子を使った料理が少し多い気がした。
- △ 料理の説明がなかったので増やしたらいいと思う。
- △ 和食の場合、どこの宿でも量が多すぎるので、量の希望を聞いてほしい。

△ 料理はとても美味しかったが、前回と朝夕とも似た感じだったので、少し変化がほしかった。

### <施設>

- 部屋自体は狭いものの、宿泊料金が安い割に、設備・サービス面が非常に充実していた。
- 明るくて清潔な感じがしました。
- 客室にファブリーズがあったのが、大変良かった。
- 広いお部屋で清潔でとても気に入りました。また利用したいと思います。
- 初めての宿泊でしたが、とても快適に過ごせました。風呂も部屋もキレイで気持ち良かったです。季節折々に宿泊したいと思います。
- 一泊だけでしたが、こんな料金でいいのかと思うほど安かった。
- 全体的に静かでゆっくりでき、落ちつけた。
- 足摺のホテルは、対応も明るく細やかで部屋も清潔で広く過ごしやすかったです。
- 地中海風の建物で、異国に来たような気分でした。部屋の前にプールがあり、海が見渡せる所が気に入りました。
- エレベーター内に小さい椅子が用意されており、細かい気配りが感じられた。
- 街中にあるのに、ゆっくり落ち着けるお部屋や浴場が良かったです。お土産屋も品物が充実していてたくさん買えました。
- よさこい祭り期間中で、客室内から高知駅前の演舞場を楽しめた。鉄道ファンの方々にはたまらないロケーションですので、そのあたりをもっとアピールしてもよいホテルだと思った。
- 13,000円で、家族5人が朝食付きで宿泊できて、大満足でした。場所も良かった。
- 静かで景色も良く、部屋の中では外の音がほとんど聞こえなかったので、のんびりと過ごすことが出来ました。
- 洗面台のアクセサリ入れ、大浴場の子供用のおもちゃ、レストランで子供用食器が何種類もあるなど、配慮がいたる所でみられました。
- 場所も便利で快適。お盆の時期に、価格がもう少し安ければ尚良いと思います。高知は他県に比べても観光客を受け入れる体制は整っています。かなりハイレベルではないでしょうか。
- 部屋の窓から、海が見えて良かった。
- 温泉やプールなど館内設備が整っているので、飽きる事なく過ごせました。
- 駅に近く散策が楽しめ、繁華街で最高の場所でした。大浴場も陶器でくつろげました。クローゼットの消臭剤など気配りが感じられました。
- 施設は古かったが、部屋からの眺めや露天風呂は気持ちが良く癒されました。
- 館内がとてもいい香りでリラックスでき、心地よかったです。お料理もバリエーションに富み量も充分あり、美味しかった。
- 龍馬の生誕地というキャッチフレーズ通り、資料が充実しており、お部屋に準備されていた年表が分かりやすく、また周辺の散策マップが翌日の散策の際に便利だった。
- コテージだったので、あまりサービスや食事は特にないが、もう一度行きたくなる宿でした。
- 温泉の湯の温度も適温で、特に露天風呂からの山と川の景色は最高で川の流れを聞きながらのんびり出来ました。部屋からの景色も良く、静かで久しぶりにゆったりとした時間を過ごせました。
- 少し古い部分もあったがキレイにされていた。部屋が広く子どもが嬉しそうだった。
- 温泉の泉質がとても良く、また来たいと思った。
- 客室が隔離されていて、安心感がある。
- ロケーションが良く、東窓の良い部屋を使わせていただき大変満足。
- 龍馬パスポートが利用でき、リーズナブルで良かったです。お風呂もお部屋も満足でした。

- 潮騒、窓からの眺め、海洋深層水の露天風呂は本当に素晴らしかったです。窓のお手入れを  
すると、なお良いと思います。
- 桑田山温泉はお湯も良く、楽しく過ごせました。
- 部屋の雰囲気、照明の工夫、机の配置など使いやすく、良く配慮されていると思いました。
- お風呂がとても広くきれいでした。施設全体の雰囲気も落ち着いており、ゆっくりでき仕事  
の疲れがとれました。また、家族で利用したい。
- ゆっくりできた。加湿器が良かった。
- 2年前に宿泊した際、好印象でしたので今回は迷わず同ホテルにしました。来年もこのホテ  
ルに宿泊したいです。
- 足摺テルメは、夜空を見たら星もキレイで大変良かった。個人的にはエステがあればもっと  
良いと思いました。
- メニューも詳しく客室で分かり、番組表のコピーもあってすごく役立ちました。レストラン  
はイルミネーションがきれいでした。
- △ 5,500円という価格なら文句のつけようありません。ただ、ホームページなどの写真があま  
りにもキレイすぎた。実際は少し古びた建物でした。
- △ 入口ドアの施錠は念の為説明した方が良い。
- △ 喫煙場所が入口に近く、たばこの臭いが気になった。
- △ 冬期の入浴時、通路に出ると風が強くとびに身体が冷え切って寒さが応えました。
- △ 大浴場と客室が離れていて天候の悪い日は不便。また、大浴場はバリアフリー化がなされて  
いない。フロアのテーブル全てに灰皿が置いてあり分煙化できていない。
- △ 温泉にゆっくり入れると思ったのに終了時間が早すぎた。延長してほしい。
- △ 夜にホテルに着いたので、外灯がなくて入口が分かりにくかった。
- △ 夕食のパンが冷たくて不味い。お風呂にヘアケア用品が無い。ヘアクリームとかセットロー  
ションぐらいは置いてほしい。
- △ 館内に造花が多く残念でした。生花があればもっとよかったです。
- △ 雨天時は、部屋に入るまでに濡れてしまうので対応してほしい。
- △ ドライヤーの数が少ない。大浴場には1つしかなく部屋にもなかった。
- △ 隣の部屋で大きな音がすると聞こえるので、防音対策をして欲しかった。
- △ お風呂のロッカーの開閉が気になりました。
- △ この料金と内容なら十分満足ですが、欲を言えば大浴場がもう少し広いと良いと思います。
- △ 部屋が狭く、開放感が無い。悪く言えばウィークリーマンションの一室の様だった。
- △ 某ホテルは併設のレストランがファミレス系なのが残念です。
- △ 施設の割には利用料金が高めの設定だった。
- △ 廊下が蒸し暑かった。
- △ 臭いは宿の印象に強く影響する要素なので、もう少し気を使った方が良くと思う。
- △ 浴室が少し暗かった。
- △ 冷蔵庫がなく不便。
- △ バンガローに宿泊したが、食器類が不足していた。
- △ 部屋の洗面所のペーパータオルは不要。タオルが置いてあった方が良い。
- △ 高知市内はツインルームが少なく予約がとりにくかった。もっとツインルームを増やして  
ほしい。
- △ 駐車場のスペースが狭くて、出し入れに気を使いました。トランクからの荷物の出し入れも  
困難なぐらい狭かったので、改善してほしい。

- △ 古いホテルだとは思っていたが、トイレの臭いはひどかった。今までの旅行では最低。いくらお風呂が良くても部屋での時間が一番長くなるので、あの臭いは許せなかった。他の部屋に変えてもらいたかったが我慢した。誕生日の旅行だったが残念な思い出となってしまった。
- △ 風呂の床が歩きにくかった、高齢者は注意が必要。
- △ 設備の手入れをもう少ししっかりとしてほしい。雨漏り、下水臭がした。
- △ エレベーターしか移動の手段がなく、万一の時の避難が不安であった。TVのチャンネルが少なく、衛星放送がないのは不便だった。
- △ 浴場、温泉の温度が少しぬるく感じた。
- △ 客室から本館へ行く道が吹きさらしなので、夏は快適至極ですが、今回はとても寒かった。湯冷めしてお風呂の温かさがそがれて終わるので、何とかしてほしい。
- △ 浴槽に入るのに手すりがなく、バリアフリー化できていない。
- △ 何らかの形でインターネットが使えるようになると良い。ネットがつかないと情報が調べにくい。現状では決して良かったとは言えませんが、全体的には良い施設です。
- △ 外観が良かったので期待して入ったが、室内の白い壁に傷や汚れがあった。
- △ 客数の割に風呂のシャワー数が少なく、待ち時間が発生した。ドライヤーも少なかった。
- △ 子ども用の椅子が赤ちゃん用しかなかったので、幼児用の椅子があれば良かった。
- △ ペットと一緒に食事ができるテラスなどの施設がほしい。
- △ 部屋までWi-Fiが繋がっていれば最高でした。ロビーしかつながらなかったのが残念。
- △ ゆっくり休めて良かった。室内に暖房は充分きいていたが、乾燥していたので加湿器がほしい。

### <清掃>

- 少し部屋が古いと思いましたが、キレイにしてありました。
- 全体的に清潔で良く行き届いている好感のもてるホテルだった。
- △ 電気が切れていた。清掃しているのだろうかと不安になりました。
- △ 使用済み、開封後の備品がありました。
- △ 古い施設ですが、清掃はきちんとやっているとしました。ただ、トイレに髪の毛が落ちていた。サービスとして最終チェックをしてほしい。
- △ 床の汚れがひどかった。

### <その他>

- 海中展望船が含まれたプランがお得だったので決めたのですが、期待以上に素晴らしい体験ができました。海が美しくビックリしました。多くの人に体験してもらえると良いなと思います。遠かったけど行って良かったです。
- 香川では見ることのできない風景や人のあたたかさを感じた旅行でした。初めてカルストに行ったのですが、素晴らしかったので今度は5月ぐらいに行きたいです。
- 北海道から初めて高知県に行きました。高知の人々がとても温かく気に入りました。ぜひ、また行きたいです。
- レンタサイクルがあったのがとても良かった。
- 山川海の自然を楽しむことができて良かった。若返ったような気がします。
- 高知の方々は、親しみやすく非常に快いと感じた。
- 気持ち良く泊らせて頂きました。三人一部屋だったのでちょっと狭かったですが、目の前に広がる海が素敵です。売店の品揃えもハーブ類がホテル独特で良かった。
- 初めての高知で良い思い出となりました。高知が好きになりました。

- 高知の魚、野菜を求めてきたかがあります。天候に恵まれ青い海や空、山を満喫できました。10年前に比べ道路が良くなり、駅がきれいになり観光客も増えたのではと思われました。人も親切でした。
- お菓子工場の見学ができたので楽しかった。
- お土産のカタログが入っている冊子が部屋にあって良かった。
- 四万十川は景色が素晴らしく癒されました。
- 旅館も町を歩いている人も話しかければ色々な事を教えてくれた。タクシーもワンメーターでも嫌な顔もせず、色々と話をしてくれて良かった。今回2度目だったが、また来たい。
- △ 人員不足の感じでしたが、少ない人数でも工夫すれば良くなります。支配人の名前も、どの人が何を担当しているか分からないので分かるようにしてほしい。
- △ 鰹を食べに行ったが、鰹の時期ではないと言われ食べられなかった。ガイドブックには年中食べられるような記載になっており、その辺を改善してほしい。
- △ お風呂上がりにカニ汁の振る舞いがあり、とても感激しました。せっかくの心づくしが大勢の方に知られていなかったのではないかと思います。
- △ 歩き遍路をしていたが、道路は大変危険を感じた。小型バスでお遍路バスを運行したら良いのではないのでしょうか。
- △ ホテルへの道路標識がわかりにくかった。
- △ 県庁おもてなし課が公開中なので、もっとPRされているのかと思いましたが、それ程でもなくて残念でした。旅館に分かりやすい観光マップを掲示してあれば良いなと思いました。
- △ 四万十川上流の道路が対向車も走れるように整備されると安心です。
- △ 寝衣のサイズが大きすぎた。サイズを選べるようにしてほしい。
- △ ロビーにある周辺案内図が部屋にあると良い。部屋にあると、くつろぎながら見られる。
- ◇ 今回は社員旅行でしたので、次回は家族で旅行をしようかと考えております。
- ◇ 部屋着から着替えてレストランに行くのはフレンチとは言え面倒だと思った。
- ◇ 高速道など、道もよくなってずいぶん行きやすくなりました。景観は素晴らしいと思います。ただ、それだけだとリピートは難しいので、イベント等をたくさんして下さい。
- ◇ 足摺岬から、窪津を通る道とスカイラインを通る道でどのくらい時間が違うのか分かりませんでした。足摺岬までは、かなり早く行けるようになっていたのでこの点をもっとアピールした方がいいと思います。

## VI プロスポーツキャンプ等調査

### 1. 調査の概要

#### 1-1 はじめに

本業務は、平成 25 年秋期から平成 26 年春期にかけて、県内各所で行われたプロスポーツチームのキャンプ、プレシーズンマッチ等、プロゴルフのツアー・トーナメントに訪れた観戦客の動向を調査し、その結果を集計、分析することを目的としている。

調査精度の均一化を図るため、調査員（2～4名）による対面聞き取り方式でアンケート調査を実施。あわせて1グループにつき、調査対象者を1名（1回答）とするよう徹底している。

#### 1-2 調査スケジュール

| 季節     | スポーツ種別 | 調査区分              | 調査日     | サンプル数 |
|--------|--------|-------------------|---------|-------|
| 秋<br>季 | 野球     | オリックスバファローズ秋季キャンプ | 11/10   | 100   |
|        | 野球     | 阪神タイガース秋季キャンプ     | 11/16   | 100   |
|        | 男子ゴルフ  | カシオワールドオープン       | 11/30   | 100   |
| 春<br>期 | サッカー   | 徳島ヴォルティス春季キャンプ    | 1/25    | 50    |
|        | サッカー   | アルビレックス新潟春季キャンプ   | 2/11    | 50    |
|        | 野球     | 埼玉西武ライオンズ春季キャンプ   | 2/2     | 100   |
|        | 野球     | 阪神タイガース春季キャンプ     | 2/9     | 100   |
|        | 野球     | プレシーズンマッチ         | 3/1・3/2 | 346   |
|        | 女子ゴルフ  | ヨコハマタイヤレディース      | 3/15    | 100   |
|        |        |                   | 合計      | 1,046 |



### 1-3 調査結果の見方

(1) 図表に記入している構成比は、小数点以下第2位を四捨五入しているため、合計が100%にならない場合がある。また、複数回答の設問は構成比を合計すると100%以上になる。

(2) 図表中、及び本文中の調査区分は以下の通り、簡素化して表記している場合がある。

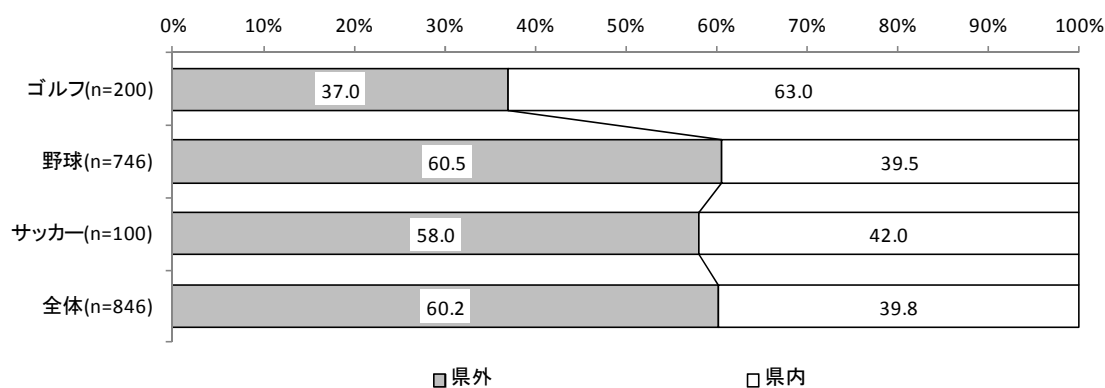
|                     |            |
|---------------------|------------|
| ① 阪神タイガース秋季キャンプ     | : タイガース秋季  |
| ② オリックスバファローズ秋季キャンプ | : オリックス秋季  |
| ③ カシオワールドオープン       | : カシオ      |
| ④ 徳島ヴォルティス春季キャンプ    | : ヴォルティス   |
| ⑤ アルビレックス新潟春季キャンプ   | : アルビレックス  |
| ⑥ 埼玉西武ライオンズ春季キャンプ   | : ライオンズ春季  |
| ⑦ 阪神タイガース春季キャンプ     | : タイガース春季  |
| ⑧ プロ野球プレシーズンマッチ     | : 野球プレシーズン |
| ⑨ ヨコハマタイヤレディース      | : ヨコハマタイヤ  |

(3) 集計の調査対象者は県内旅行者を含んでいるが、集計項目により特定の調査対象者だけを集計している場合がある。この場合は、図表名に除外した調査対象者を記載している。

## 1-4 アンケート結果の特徴として

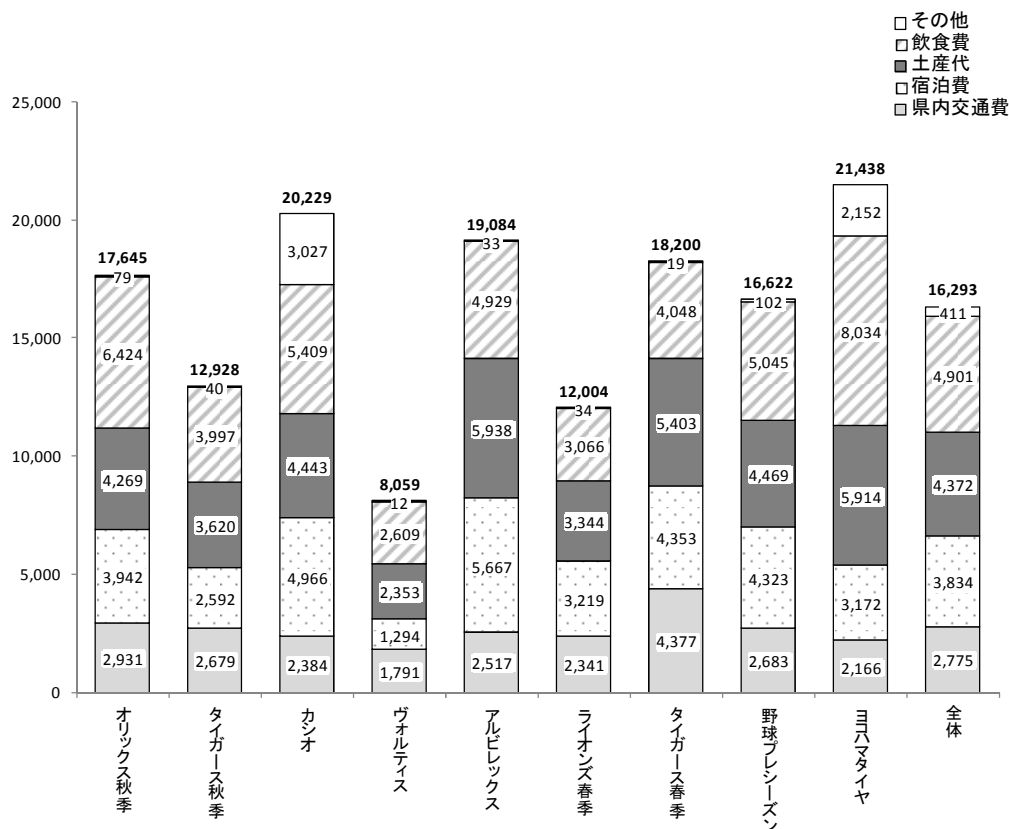
### ● スポーツ種別でみた県外客割合と県内消費額

(参考1) スポーツ種別県外客・県内客割合(%)



県外客・県内客の割合をスポーツ種別にみると、プロ野球キャンプとJリーグサッカーキャンプでは、県外客と県内客の割合に目立った差は無いが、ゴルフ観戦はそれぞれと比べて県外客が20ポイント以上少なく、県内客が6割以上を占めている(参考1)。

(参考2) 県内平均消費額(円) ※県内客、及び県外パック利用客を除く

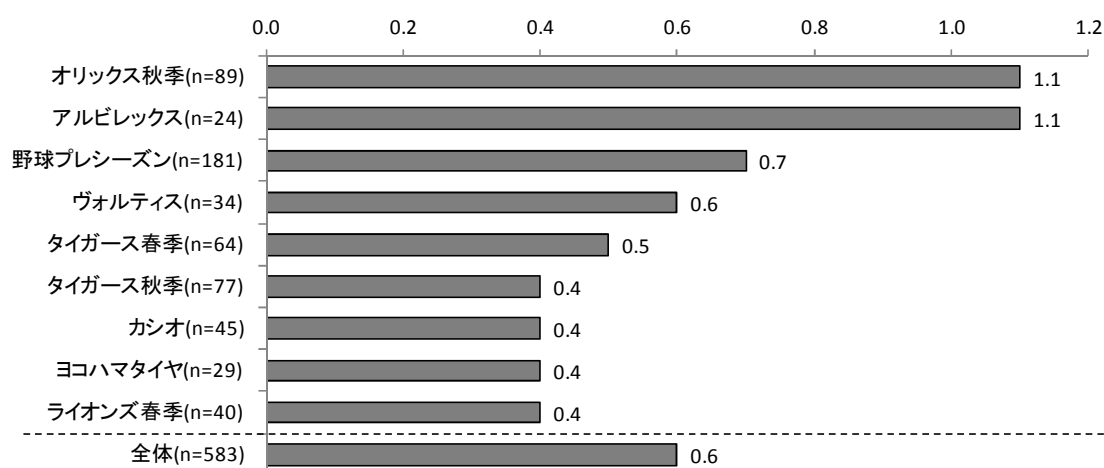


つづいて、県内平均消費額を調査区分別にみると、ヨコハマタイヤレディースが 21,438 円で最も高くなっている。ゴルフ観戦客は「飲食費」や「土産代」が比較的高く、購買意欲の高さが見受けられる（参考 2）。

一方、ヴォルティスは四国内からの入込割合が多いため（図 4-2）、県内平均消費額は 8,059 円と最も低くなっている。

## ● 立寄観光スポット平均件数

（参考 3）立寄観光スポット平均件数（件） ※県内容を除く



調査区分別に県外客の立寄観光スポット平均件数をみると、オリックス秋季とアルビレックスが 1.1 件と最も多くなっているが、全体平均は 0.6 件と少ない（参考 3）。特にオリックス秋季を除くプロ野球キャンプとゴルフに、その傾向が強いことが分かる。

## ● スポーツ観戦客への期待される取り組み

県外客割合と県内消費額に着目すると、ゴルフ観戦客は県外客の割合が他のスポーツ種別と比べ少ないものの消費額は高く、プロ野球キャンプやＪリーグサッカーキャンプは県外客の割合が高いが、消費額は低いという傾向が表れている。

次に、調査時に観戦客から寄せられた以下のような意見があった。

- 「地元で高知の観光PRを見たことがない」
- 「高知県のHPを見ても、どこに行けばよいか詳しいことが分からない」
- 「会場に観光PRブースがないのはもったいない」

このように、情報不足に対する不満の声を聞く機会が多かった。立寄観光スポット平均件数と日帰り客と宿泊客の割合（図3-2）から見られるように、7割以上の県外客が日帰り旅行で来県し、観光スポットへ立ち寄っていないことは、観光振興の観点からは改善すべき問題である。

また、観戦客は購買意欲があるにも関わらず、キャンプ等の開催地において対応できていない状況について、以下のような意見があった。

- 「グッズの販売をしてほしい」
- 「球場内で田舎寿司や地元ならではのお弁当を売ったらどうか。コンビニに客が流れるのはもったいない」
- 「広場で特産品の出店をしてほしい。女の方は、買物を楽しみに来ている人もいる」

以上の結果に注目すると、次のようなプロスポーツ観戦客へ取り組みが期待される。

- ◆ 観戦客誘致のため、県外での効果的なPR活動。
- ◆ 立寄り観光スポット増加のため、開催地での観光PRブースの設置等。
- ◆ 購買意欲に応えるため、土産物やチームグッズの販売、及び販売業者の誘致等。

以上、アンケート結果の主な傾向と、それらに対応した取り組みの一例を挙げた。

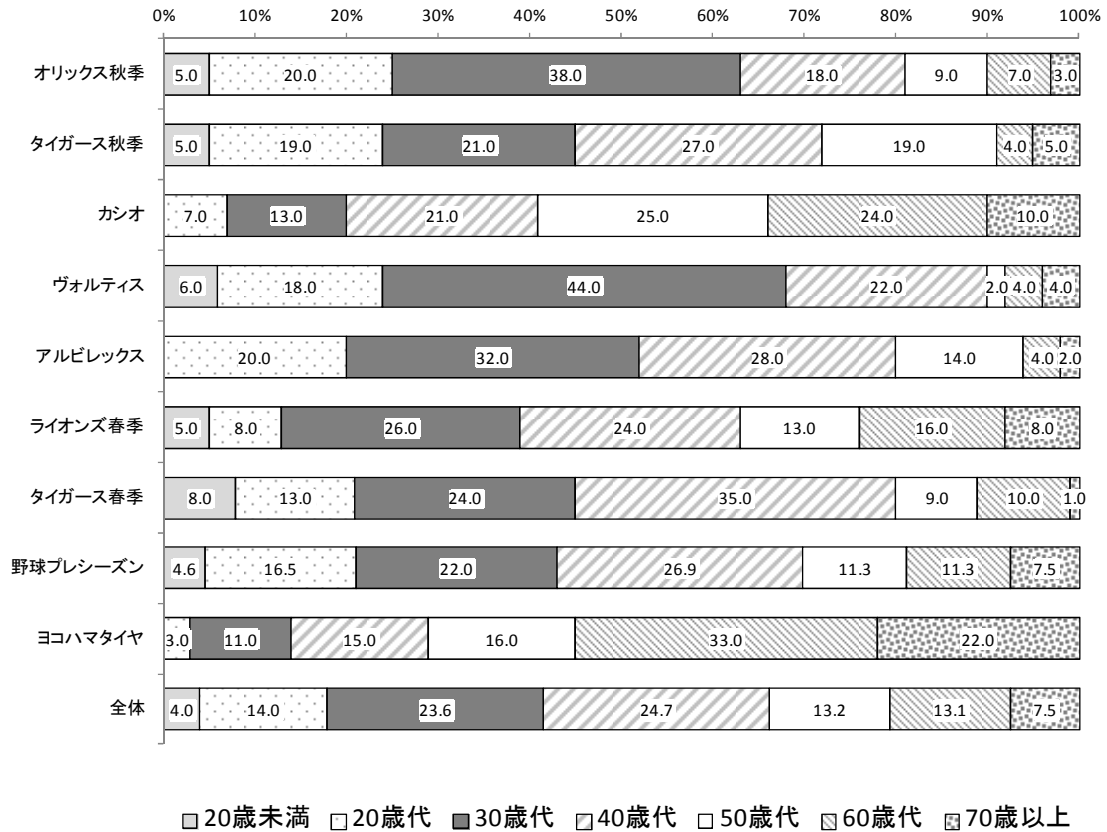
## 2. 年代

### 2-1 年代割合

(表 2-1) 観戦者年代割合 (上段 : 件 下段 : %)

|          | 20歳未満 | 20歳代 | 30歳代 | 40歳代 | 50歳代 | 60歳代 | 70歳以上 | 合計    |
|----------|-------|------|------|------|------|------|-------|-------|
| オリックス秋季  | 5     | 20   | 38   | 18   | 9    | 7    | 3     | 100   |
|          | 5.0   | 20.0 | 38.0 | 18.0 | 9.0  | 7.0  | 3.0   | 100.0 |
| タイガース秋季  | 5     | 19   | 21   | 27   | 19   | 4    | 5     | 100   |
|          | 5.0   | 19.0 | 21.0 | 27.0 | 19.0 | 4.0  | 5.0   | 100.0 |
| カシオ      | 0     | 7    | 13   | 21   | 25   | 24   | 10    | 100   |
|          | 0.0   | 7.0  | 13.0 | 21.0 | 25.0 | 24.0 | 10.0  | 100.0 |
| ヴォルティス   | 3     | 9    | 22   | 11   | 1    | 2    | 2     | 50    |
|          | 6.0   | 18.0 | 44.0 | 22.0 | 2.0  | 4.0  | 4.0   | 100.0 |
| アルビレックス  | 0     | 10   | 16   | 14   | 7    | 2    | 1     | 50    |
|          | 0.0   | 20.0 | 32.0 | 28.0 | 14.0 | 4.0  | 2.0   | 100.0 |
| ライオンズ春季  | 5     | 8    | 26   | 24   | 13   | 16   | 8     | 100   |
|          | 5.0   | 8.0  | 26.0 | 24.0 | 13.0 | 16.0 | 8.0   | 100.0 |
| タイガース春季  | 8     | 13   | 24   | 35   | 9    | 10   | 1     | 100   |
|          | 8.0   | 13.0 | 24.0 | 35.0 | 9.0  | 10.0 | 1.0   | 100.0 |
| 野球プレシーズン | 16    | 57   | 76   | 93   | 39   | 39   | 26    | 346   |
|          | 4.6   | 16.5 | 22.0 | 26.9 | 11.3 | 11.3 | 7.5   | 100.0 |
| ヨコハマタイヤ  | 0     | 3    | 11   | 15   | 16   | 33   | 22    | 100   |
|          | 0.0   | 3.0  | 11.0 | 15.0 | 16.0 | 33.0 | 22.0  | 100.0 |
| 全体       | 42    | 146  | 247  | 258  | 138  | 137  | 78    | 1,046 |
|          | 4.0   | 14.0 | 23.6 | 24.7 | 13.2 | 13.1 | 7.5   | 100.0 |

(図 2-2) 観戦者年代割合 (%)



全体の年代割合は、「40歳代」が24.7%で最も多く、次いで「30歳代」が23.6%、「20歳代」が14.0%、「50歳代」が13.2%と続いている。

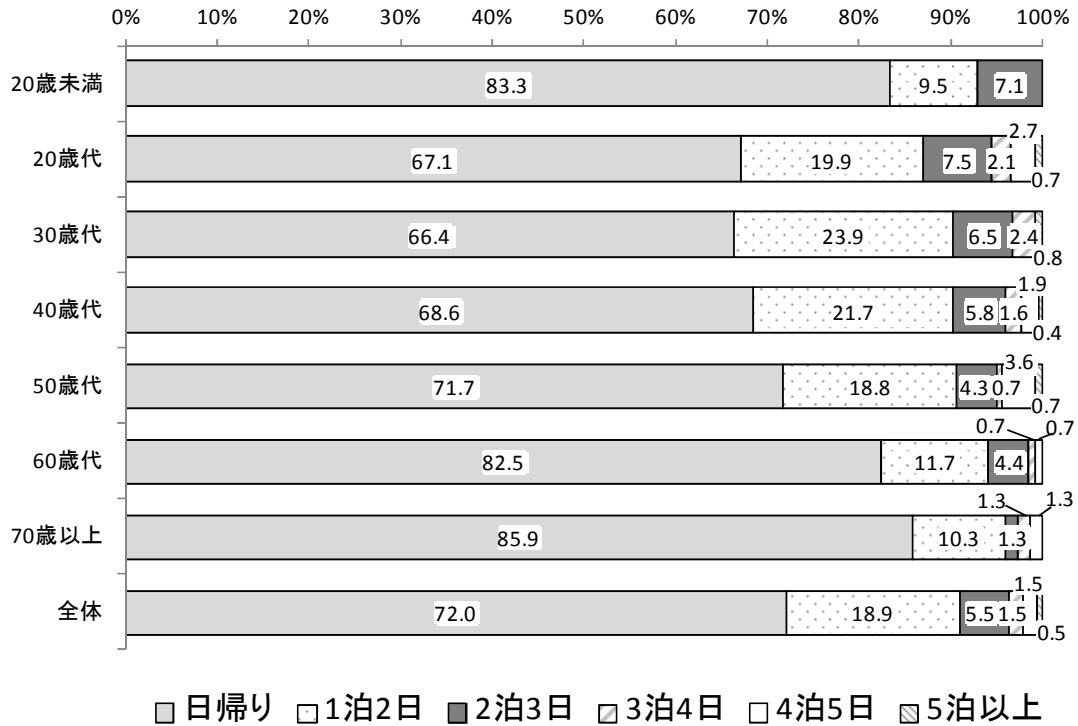
調査区分ごとに見ると、ゴルフで40歳代以上の年代が目立って多くなっており、ヨコハマタイヤレディースで86.0%、カシオワールドオープンで80.0%を占めている。また、サッカーは30歳代以下の年代が多くなっている。

## 2-2 年代別旅行日数

(表 2-3) 年代別旅行日数割合 (上段 : 件 下段 : %)

|       | 日帰り  | 1泊2日 | 2泊3日 | 3泊4日 | 4泊5日 | 5泊以上 | 合計    |
|-------|------|------|------|------|------|------|-------|
| 20歳未満 | 35   | 4    | 3    | 0    | 0    | 0    | 42    |
|       | 83.3 | 9.5  | 7.1  | 0.0  | 0.0  | 0.0  | 100.0 |
| 20歳代  | 98   | 29   | 11   | 3    | 4    | 1    | 146   |
|       | 67.1 | 19.9 | 7.5  | 2.1  | 2.7  | 0.7  | 100.0 |
| 30歳代  | 164  | 59   | 16   | 6    | 0    | 2    | 247   |
|       | 66.4 | 23.9 | 6.5  | 2.4  | 0.0  | 0.8  | 100.0 |
| 40歳代  | 177  | 56   | 15   | 4    | 5    | 1    | 258   |
|       | 68.6 | 21.7 | 5.8  | 1.6  | 1.9  | 0.4  | 100.0 |
| 50歳代  | 99   | 26   | 6    | 1    | 5    | 1    | 138   |
|       | 71.7 | 18.8 | 4.3  | 0.7  | 3.6  | 0.7  | 100.0 |
| 60歳代  | 113  | 16   | 6    | 1    | 1    | 0    | 137   |
|       | 82.5 | 11.7 | 4.4  | 0.7  | 0.7  | 0.0  | 100.0 |
| 70歳以上 | 67   | 8    | 1    | 1    | 1    | 0    | 78    |
|       | 85.9 | 10.3 | 1.3  | 1.3  | 1.3  | 0.0  | 100.0 |
| 全体    | 753  | 198  | 58   | 16   | 16   | 5    | 1,046 |
|       | 72.0 | 18.9 | 5.5  | 1.5  | 1.5  | 0.5  | 100.0 |

(図 2-4)年代別旅行日数割合(%)



全体の旅行日数割合は、「日帰り」が72.0%で最も多く、次いで「1泊2日」が18.9%、「2泊3日」が5.5%となっている。

年代別にみると、20代未満、60歳代、70歳以上で「日帰り」の割合が80%を超え、他の年代に比べて「1泊2日」の割合が少なくなっている。



## 2-3 年代別旅行形態割合

(表 2-5) 年代別旅行形態割合 (上段 : 件 下段 : %)

|       | 1人   | 夫婦   | 子供連れ<br>家族 | その他家族 | 友人・知人 | 仕事仲間 | 地域の団体 | 学校の団体 | その他 | 合計    |
|-------|------|------|------------|-------|-------|------|-------|-------|-----|-------|
| 20歳未満 | 6    | 0    | 9          | 9     | 18    | 0    | 0     | 0     | 0   | 42    |
|       | 14.3 | 0.0  | 21.4       | 21.4  | 42.9  | 0.0  | 0.0   | 0.0   | 0.0 | 100.0 |
| 20歳代  | 37   | 10   | 12         | 17    | 62    | 7    | 1     | 0     | 0   | 146   |
|       | 25.3 | 6.8  | 8.2        | 11.6  | 42.5  | 4.8  | 0.7   | 0.0   | 0.0 | 100.0 |
| 30歳代  | 37   | 29   | 90         | 19    | 62    | 6    | 1     | 0     | 3   | 247   |
|       | 15.0 | 11.7 | 36.4       | 7.7   | 25.1  | 2.4  | 0.4   | 0.0   | 1.2 | 100.0 |
| 40歳代  | 63   | 43   | 90         | 20    | 31    | 7    | 1     | 0     | 3   | 258   |
|       | 24.4 | 16.7 | 34.9       | 7.8   | 12.0  | 2.7  | 0.4   | 0.0   | 1.2 | 100.0 |
| 50歳代  | 22   | 44   | 22         | 20    | 23    | 6    | 1     | 0     | 0   | 138   |
|       | 15.9 | 31.9 | 15.9       | 14.5  | 16.7  | 4.3  | 0.7   | 0.0   | 0.0 | 100.0 |
| 60歳代  | 35   | 41   | 17         | 12    | 30    | 2    | 0     | 0     | 0   | 137   |
|       | 25.5 | 29.9 | 12.4       | 8.8   | 21.9  | 1.5  | 0.0   | 0.0   | 0.0 | 100.0 |
| 70歳以上 | 27   | 27   | 3          | 11    | 10    | 0    | 0     | 0     | 0   | 78    |
|       | 34.6 | 34.6 | 3.8        | 14.1  | 12.8  | 0.0  | 0.0   | 0.0   | 0.0 | 100.0 |
| 全体    | 227  | 194  | 243        | 108   | 236   | 28   | 4     | 0     | 6   | 1,046 |
|       | 21.7 | 18.5 | 23.2       | 10.3  | 22.6  | 2.7  | 0.4   | 0.0   | 0.6 | 100.0 |

全体の旅行形態割合は、「子供連れ家族」が 23.2%で最も多く、次いで「友人・知人」が 22.6%、「1人」が 21.7%、「夫婦」が 18.5%と続いている。

年代別にみると、20歳未満、20歳代は「友人・知人」が 40%を超えて、最も多くなっている。30歳代、40歳代は「子供連れ家族」が 30%を超えている。50歳代は「夫婦」が 31.9%、60歳代が同じく「夫婦」で 29.9%となっている。70歳以上は「1人」と「夫婦」がそれぞれ 34.6%と最も多くなっている。

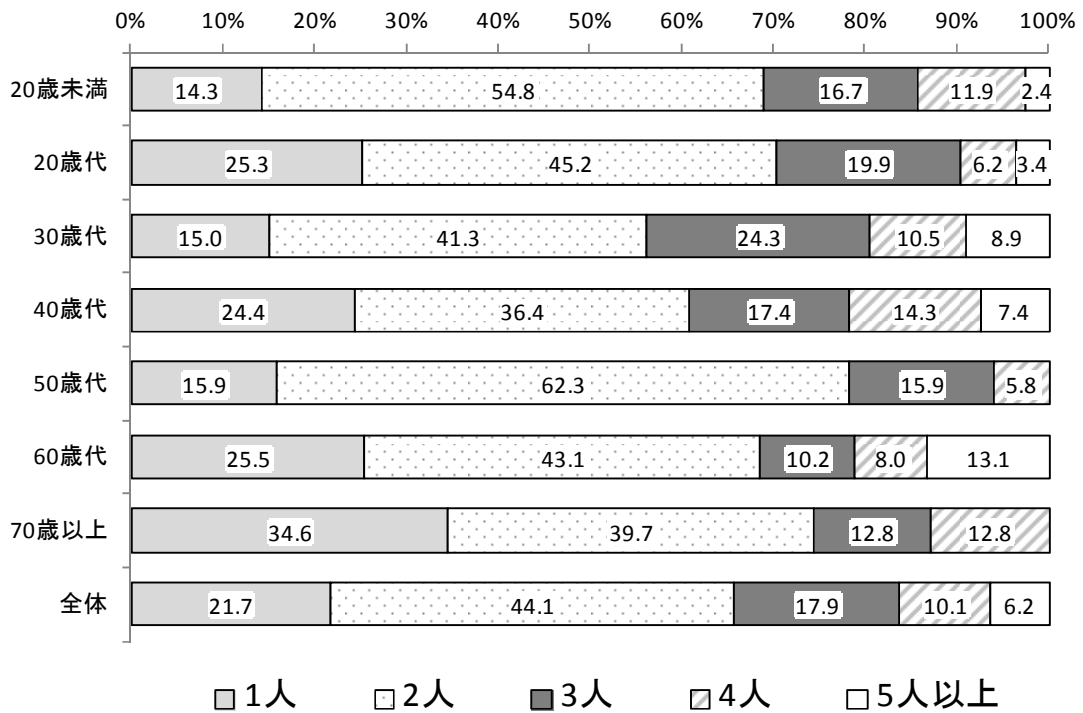
「1人」は 70歳以上で割合が最も多く、「子供連れ家族」は 20歳未満、30歳代、40歳代で多くなっている。「友人・知人」は 20歳未満が最も多く、次いで 20歳代となっている。「夫婦」は 50歳代から 70歳以上で多くなっている。

## 2-4 年代別同行者数割合

(表 2-6) 年代別同行者数割合 (上段 : 件 下段 : %)

|       | 1人   | 2人   | 3人   | 4人   | 5人以上 | 合計    | 平均人数 |
|-------|------|------|------|------|------|-------|------|
| 20歳未満 | 6    | 23   | 7    | 5    | 1    | 42    | 2.3  |
|       | 14.3 | 54.8 | 16.7 | 11.9 | 2.4  | 100.0 |      |
| 20歳代  | 37   | 66   | 29   | 9    | 5    | 146   | 2.2  |
|       | 25.3 | 45.2 | 19.9 | 6.2  | 3.4  | 100.0 |      |
| 30歳代  | 37   | 102  | 60   | 26   | 22   | 247   | 2.8  |
|       | 15.0 | 41.3 | 24.3 | 10.5 | 8.9  | 100.0 |      |
| 40歳代  | 63   | 94   | 45   | 37   | 19   | 258   | 2.7  |
|       | 24.4 | 36.4 | 17.4 | 14.3 | 7.4  | 100.0 |      |
| 50歳代  | 22   | 86   | 22   | 8    | 0    | 138   | 2.1  |
|       | 15.9 | 62.3 | 15.9 | 5.8  | 0.0  | 100.0 |      |
| 60歳代  | 35   | 59   | 14   | 11   | 18   | 137   | 2.6  |
|       | 25.5 | 43.1 | 10.2 | 8.0  | 13.1 | 100.0 |      |
| 70歳以上 | 27   | 31   | 10   | 10   | 0    | 78    | 2.0  |
|       | 34.6 | 39.7 | 12.8 | 12.8 | 0.0  | 100.0 |      |
| 全体    | 227  | 461  | 187  | 106  | 65   | 1,046 | 2.5  |
|       | 21.7 | 44.1 | 17.9 | 10.1 | 6.2  | 100.0 |      |

(図 2-7)年代別同行者数割合(%)



全体の同行者数の割合は、「2人」が44.1%で最も多く、次いで「1人」が21.7%、「3人」が17.9%、「4人」が10.1%、「5人以上」が6.2%となっている。

年代別にみると、全ての年代で「2人」の割合が最も多く、50歳代は62.3%、20歳未満は54.8%と半数を超えている。

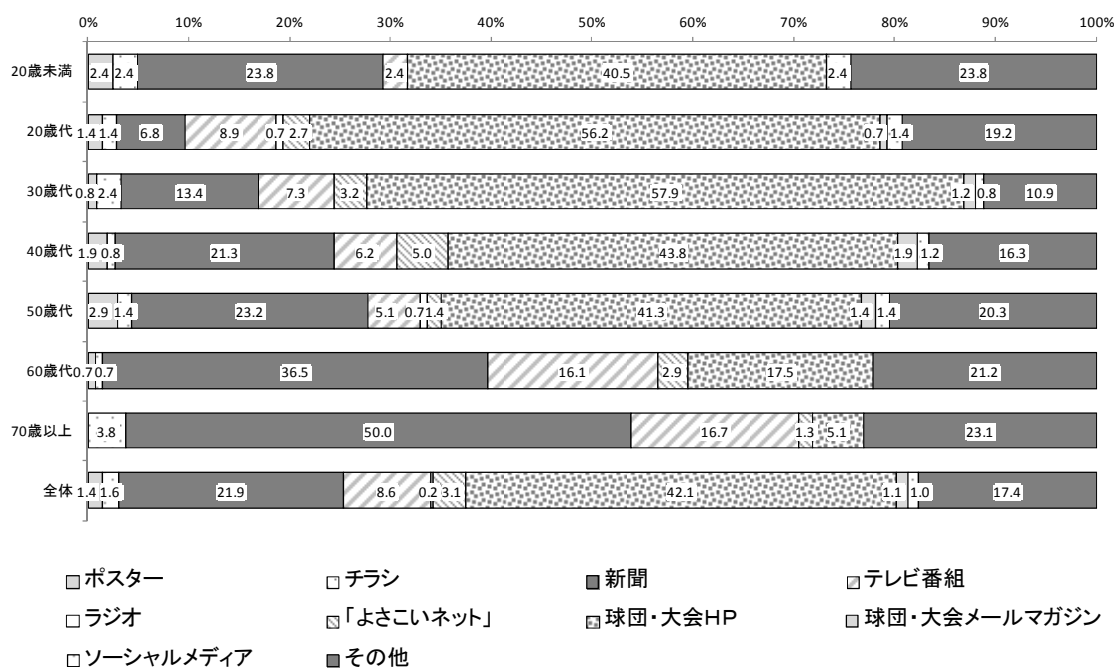
それぞれの年代で最も多い「2人」に続いたのは、20歳未満と30歳代で「3人」、「1人」、20歳代と40歳代で「1人」、「3人」、50歳代で「1人」と「3人」、60歳代で「1人」、「5人以上」、70歳以上で「1人」、「3人」と「4人」となっている。

## 2-5 年代別情報源割合

(表 2-8) 年代別情報源割合 (上段：件 下段：%)

|       | ポスター | チラシ | 新聞   | テレビ番組 | テレビCM | ラジオ | よさこい<br>ネット | 球団・<br>大会HP | 球団・大会<br>メール<br>マガジン | ソーシャル<br>メディア<br>(Twitter、<br>Facebook) | その他  | 合計    |
|-------|------|-----|------|-------|-------|-----|-------------|-------------|----------------------|---|------|-------|
| 20歳未満 | 1    | 1   | 10   | 1     | 1     | 0   | 0           | 17          | 0                    | 1                                       | 10   | 42    |
|       | 2.4  | 2.4 | 23.8 | 2.4   | 2.4   | 0.0 | 0.0         | 40.5        | 0.0                  | 2.4                                     | 23.8 | 100.0 |
| 20歳代  | 2    | 2   | 10   | 13    | 1     | 1   | 4           | 82          | 1                    | 2                                       | 28   | 146   |
|       | 1.4  | 1.4 | 6.8  | 8.9   | 0.7   | 0.7 | 2.7         | 56.2        | 0.7                  | 1.4                                     | 19.2 | 100.0 |
| 30歳代  | 2    | 6   | 33   | 18    | 5     | 0   | 8           | 143         | 3                    | 2                                       | 27   | 247   |
|       | 0.8  | 2.4 | 13.4 | 7.3   | 2.0   | 0.0 | 3.2         | 57.9        | 1.2                  | 0.8                                     | 10.9 | 100.0 |
| 40歳代  | 5    | 2   | 55   | 16    | 4     | 0   | 13          | 113         | 5                    | 3                                       | 42   | 258   |
|       | 1.9  | 0.8 | 21.3 | 6.2   | 1.6   | 0.0 | 5.0         | 43.8        | 1.9                  | 1.2                                     | 16.3 | 100.0 |
| 50歳代  | 4    | 2   | 32   | 7     | 1     | 1   | 2           | 57          | 2                    | 2                                       | 28   | 138   |
|       | 2.9  | 1.4 | 23.2 | 5.1   | 0.7   | 0.7 | 1.4         | 41.3        | 1.4                  | 1.4                                     | 20.3 | 100.0 |
| 60歳代  | 1    | 1   | 50   | 22    | 6     | 0   | 4           | 24          | 0                    | 0                                       | 29   | 137   |
|       | 0.7  | 0.7 | 36.5 | 16.1  | 4.4   | 0.0 | 2.9         | 17.5        | 0.0                  | 0.0                                     | 21.2 | 100.0 |
| 70歳代  | 0    | 3   | 39   | 13    | 0     | 0   | 1           | 4           | 0                    | 0                                       | 18   | 78    |
|       | 0.0  | 3.8 | 50.0 | 16.7  | 0.0   | 0.0 | 1.3         | 5.1         | 0.0                  | 0.0                                     | 23.1 | 100.0 |
| 全体    | 15   | 17  | 229  | 90    | 18    | 2   | 32          | 440         | 11                   | 10                                      | 182  | 1,046 |
|       | 1.4  | 1.6 | 21.9 | 8.6   | 1.7   | 0.2 | 3.1         | 42.1        | 1.1                  | 1.0                                     | 17.4 | 100.0 |

(図 2-9) 年代別情報源割合 (%)



全体の情報源割合は、球団・大会HPが42.1%で最も多く、次いで新聞が21.9%、その他が17.4%となっている。

年代別にみると、20歳未満から50歳代は球団・大会HPが占める割合が最も多く、その他、テレビ、新聞などの割合も多くなっている。60歳代は新聞の割合が最も多くなり、その他、テレビの割合も多くなった。70歳以上は新聞の割合が半数を占め、年代別で最も多くなっている。

また、よさこいネットと球団・大会メールマガジン、ソーシャルメディア（Twitter、Facebook）、球団・大会HPを合わせた割合が30歳代で63.1%、20歳代で61.0%、40歳代で51.9%と若い年代でインターネットの利用が目立っている。

その他の情報源として挙げられた回答としては、「毎年恒例の事なので知っている」「友人から誘われた」「チケットを知人にもらった」「会社の優待券をくれた」などが多かった。

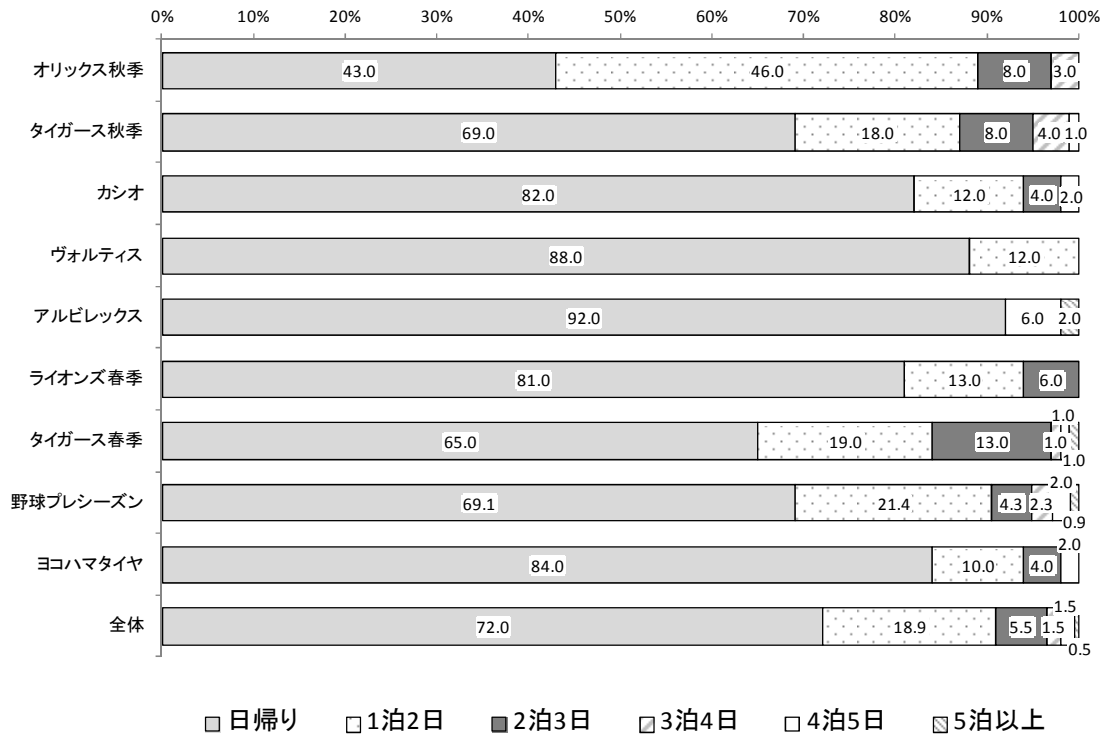
### 3. 日帰り客と宿泊客

#### 3-1 日帰り客と宿泊客の割合

(表 3-1) 日帰り客と宿泊客の割合 (上段：件 下段：%)

|          | 日帰り  | 1泊2日 | 2泊3日 | 3泊4日 | 4泊5日 | 5泊以上 | 合計    |
|----------|------|------|------|------|------|------|-------|
| オリックス秋季  | 43   | 46   | 8    | 3    | 0    | 0    | 100   |
|          | 43.0 | 46.0 | 8.0  | 3.0  | 0.0  | 0.0  | 100.0 |
| タイガース秋季  | 69   | 18   | 8    | 4    | 1    | 0    | 100   |
|          | 69.0 | 18.0 | 8.0  | 4.0  | 1.0  | 0.0  | 100.0 |
| カシオ      | 82   | 12   | 4    | 0    | 2    | 0    | 100   |
|          | 82.0 | 12.0 | 4.0  | 0.0  | 2.0  | 0.0  | 100.0 |
| ヴォルティス   | 44   | 6    | 0    | 0    | 0    | 0    | 50    |
|          | 88.0 | 12.0 | 0.0  | 0.0  | 0.0  | 0.0  | 100.0 |
| アルビレックス  | 46   | 0    | 0    | 0    | 3    | 1    | 50    |
|          | 92.0 | 0.0  | 0.0  | 0.0  | 6.0  | 2.0  | 100.0 |
| ライオンズ春季  | 81   | 13   | 6    | 0    | 0    | 0    | 100   |
|          | 81.0 | 13.0 | 6.0  | 0.0  | 0.0  | 0.0  | 100.0 |
| タイガース春季  | 65   | 19   | 13   | 1    | 1    | 1    | 100   |
|          | 65.0 | 19.0 | 13.0 | 1.0  | 1.0  | 1.0  | 100.0 |
| 野球プレシーズン | 239  | 74   | 15   | 8    | 7    | 3    | 346   |
|          | 69.1 | 21.4 | 4.3  | 2.3  | 2.0  | 0.9  | 100.0 |
| ヨコハマタイヤ  | 84   | 10   | 4    | 0    | 2    | 0    | 100   |
|          | 84.0 | 10.0 | 4.0  | 0.0  | 2.0  | 0.0  | 100.0 |
| 全体       | 753  | 198  | 58   | 16   | 16   | 5    | 1,046 |
|          | 72.0 | 18.9 | 5.5  | 1.5  | 1.5  | 0.5  | 100.0 |

(図 3-2) 日帰り客と宿泊客の割合(%)



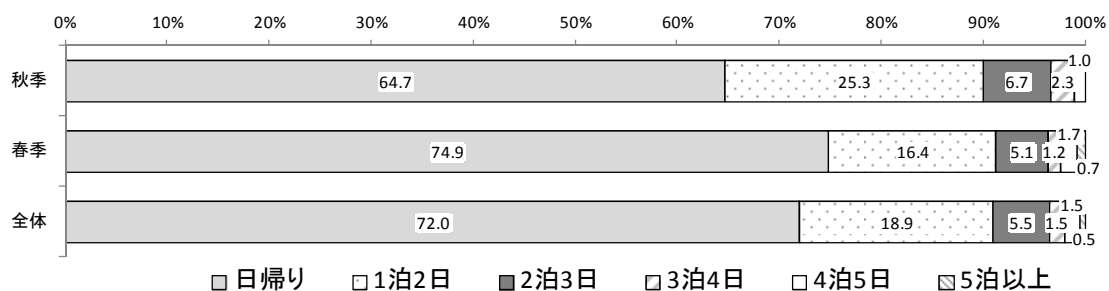
全体の日帰り客と宿泊客の割合は、日帰り客が 72.0%、宿泊客が 28.0%となっている。  
 調査区分別をみると、宿泊客の割合は、オリックス秋季が 57.0%で最も多くなっており、アルビレックスが 8.0%で最も少なくなっている。なお、2泊3日以上割合は、タイガース春季、同秋季、オリックス秋季で多くなっている。

### 3-2 季節別日帰り客と宿泊客の割合

(表 3-3) 季節別日帰り客と宿泊客の割合 (上段：件 下段：%)

|    | 日帰り  | 1泊2日 | 2泊3日 | 3泊4日 | 4泊5日 | 5泊以上 | 合計    |
|----|------|------|------|------|------|------|-------|
| 秋季 | 194  | 76   | 20   | 7    | 3    | 0    | 300   |
|    | 64.7 | 25.3 | 6.7  | 2.3  | 1.0  | 0.0  | 100.0 |
| 春季 | 559  | 122  | 38   | 9    | 13   | 5    | 746   |
|    | 74.9 | 16.4 | 5.1  | 1.2  | 1.7  | 0.7  | 100.0 |
| 全体 | 753  | 198  | 58   | 16   | 16   | 5    | 1,046 |
|    | 72.0 | 18.9 | 5.5  | 1.5  | 1.5  | 0.5  | 100.0 |

(図 3-4) 季節別日帰り客と宿泊客の割合 (%)



季節別に日帰り客と宿泊客の割合をみると、秋季は日帰り客が 64.7%、宿泊客が 35.3%、春季は日帰り客が 74.9%、宿泊客が 25.1%で秋季の宿泊客の割合が多くなっている。




## 4. 出発地

### 4-1 出発地ブロック割合

(表 4-1) 出発地ブロック割合 (上段 : 件 下段 : %) ※県内客を除く

|          | 北海道・東北 | 関東   | 新潟・北陸 | 甲信・東海 | 近畿   | 中国   | 四国   | 九州・沖縄 | 海外  | 合計    |
|----------|--------|------|-------|-------|------|------|------|-------|-----|-------|
| オリックス秋季  | 0      | 11   | 0     | 0     | 47   | 4    | 26   | 0     | 1   | 89    |
|          | 0.0    | 12.4 | 0.0   | 0.0   | 52.8 | 4.5  | 29.2 | 0.0   | 1.1 | 100.0 |
| タイガース秋季  | 0      | 2    | 0     | 0     | 37   | 6    | 32   | 0     | 0   | 77    |
|          | 0.0    | 2.6  | 0.0   | 0.0   | 48.1 | 7.8  | 41.6 | 0.0   | 0.0 | 100.0 |
| カシオ      | 0      | 0    | 0     | 0     | 5    | 9    | 30   | 1     | 0   | 45    |
|          | 0.0    | 0.0  | 0.0   | 0.0   | 11.1 | 20.0 | 66.7 | 2.2   | 0.0 | 100.0 |
| ヴォルティス   | 0      | 0    | 0     | 0     | 0    | 1    | 33   | 0     | 0   | 34    |
|          | 0.0    | 0.0  | 0.0   | 0.0   | 0.0  | 2.9  | 97.1 | 0.0   | 0.0 | 100.0 |
| アルビレックス  | 0      | 0    | 4     | 0     | 0    | 2    | 18   | 0     | 0   | 24    |
|          | 0.0    | 0.0  | 16.7  | 0.0   | 0.0  | 8.3  | 75.0 | 0.0   | 0.0 | 100.0 |
| ライオンズ春季  | 0      | 4    | 0     | 1     | 7    | 8    | 19   | 1     | 0   | 40    |
|          | 0.0    | 10.0 | 0.0   | 2.5   | 17.5 | 20.0 | 47.5 | 2.5   | 0.0 | 100.0 |
| タイガース春季  | 0      | 8    | 0     | 1     | 35   | 11   | 9    | 0     | 0   | 64    |
|          | 0.0    | 12.5 | 0.0   | 1.6   | 54.7 | 17.2 | 14.1 | 0.0   | 0.0 | 100.0 |
| 野球プレシーズン | 0      | 18   | 1     | 4     | 64   | 14   | 76   | 4     | 0   | 181   |
|          | 0.0    | 9.9  | 0.6   | 2.2   | 35.4 | 7.7  | 42.0 | 2.2   | 0.0 | 100.0 |
| ヨコハマタイヤ  | 0      | 0    | 0     | 1     | 6    | 9    | 13   | 0     | 0   | 29    |
|          | 0.0    | 0.0  | 0.0   | 3.4   | 20.7 | 31.0 | 44.8 | 0.0   | 0.0 | 100.0 |
| 全体       | 0      | 43   | 5     | 7     | 201  | 64   | 256  | 6     | 1   | 583   |
|          | 0.0    | 7.4  | 0.9   | 1.2   | 34.5 | 11.0 | 43.9 | 1.0   | 0.2 | 100.0 |

(図 4-2) 出発地ブロック割合 ※県内容・海外客を除く



県内容を除いた全体の発地ブロック割合は、四国が 43.9%で最も多く、次いで近畿が 34.5%、中国が 11.0%となっている。

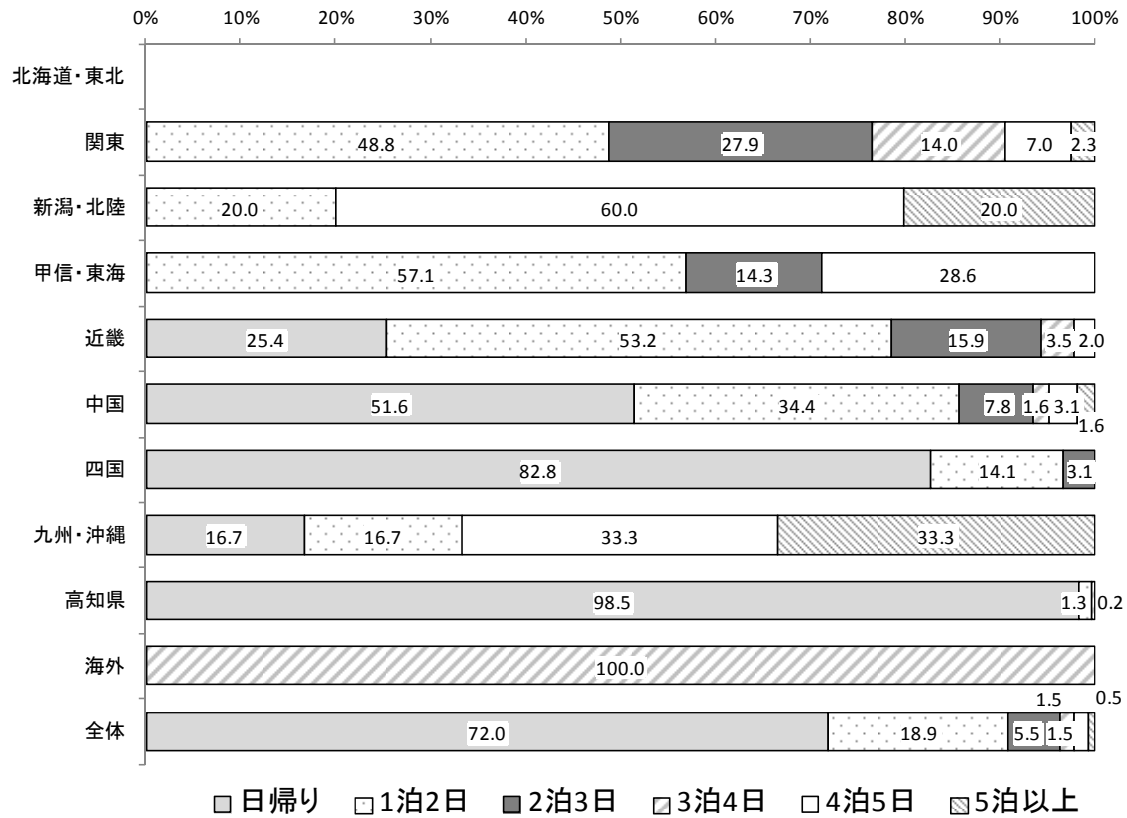
出発地別の主な傾向をみると、四国の割合は、ヴォルティス春季が 97.1%で最も多く、次いで、アルビレックスが 75.0%、カシオワールドオープンが 66.7%となっている。近畿の割合は、タイガース春季が 54.7%で最も多く、次いで、オリックス秋季が 52.8%、タイガース秋季が 48.1%となっている。中国の割合は、ヨコハマタイヤレディースが 31.0%で最も多く、次いで、カシオワールドオープンとライオンズ春季が 20.0%となっている。

## 4-2 出発地ブロック別県内旅行日数割合

(表 4-3) 出発地ブロック別県内旅行日数割合 (上段 : 件 下段 : %)

|        | 日帰り  | 1泊2日 | 2泊3日 | 3泊4日  | 4泊5日 | 5泊以上 | 合計    |
|--------|------|------|------|-------|------|------|-------|
| 北海道・東北 | 0    | 0    | 0    | 0     | 0    | 0    | 0     |
|        | 0.0  | 0.0  | 0.0  | 0.0   | 0.0  | 0.0  | 0.0   |
| 関東     | 0    | 21   | 12   | 6     | 3    | 1    | 43    |
|        | 0.0  | 48.8 | 27.9 | 14.0  | 7.0  | 2.3  | 100.0 |
| 新潟・北陸  | 0    | 1    | 0    | 0     | 3    | 1    | 5     |
|        | 0.0  | 20.0 | 0.0  | 0.0   | 60.0 | 20.0 | 100.0 |
| 甲信・東海  | 0    | 4    | 1    | 0     | 2    | 0    | 7     |
|        | 0.0  | 57.1 | 14.3 | 0.0   | 28.6 | 0.0  | 100.0 |
| 近畿     | 51   | 107  | 32   | 7     | 4    | 0    | 201   |
|        | 25.4 | 53.2 | 15.9 | 3.5   | 2.0  | 0.0  | 100.0 |
| 中国     | 33   | 22   | 5    | 1     | 2    | 1    | 64    |
|        | 51.6 | 34.4 | 7.8  | 1.6   | 3.1  | 1.6  | 100.0 |
| 四国     | 212  | 36   | 8    | 0     | 0    | 0    | 256   |
|        | 82.8 | 14.1 | 3.1  | 0.0   | 0.0  | 0.0  | 100.0 |
| 九州・沖縄  | 1    | 1    | 0    | 0     | 2    | 2    | 6     |
|        | 16.7 | 16.7 | 0.0  | 0.0   | 33.3 | 33.3 | 100.0 |
| 高知県    | 456  | 6    | 0    | 1     | 0    | 0    | 463   |
|        | 98.5 | 1.3  | 0.0  | 0.2   | 0.0  | 0.0  | 100.0 |
| 海外     | 0    | 0    | 0    | 1     | 0    | 0    | 1     |
|        | 0.0  | 0.0  | 0.0  | 100.0 | 0.0  | 0.0  | 100.0 |
| 全体     | 753  | 198  | 58   | 16    | 16   | 5    | 1,046 |
|        | 72.0 | 18.9 | 5.5  | 1.5   | 1.5  | 0.5  | 100.0 |

(図 4-4) 出発地ブロック別県内旅行日数割合 (%)



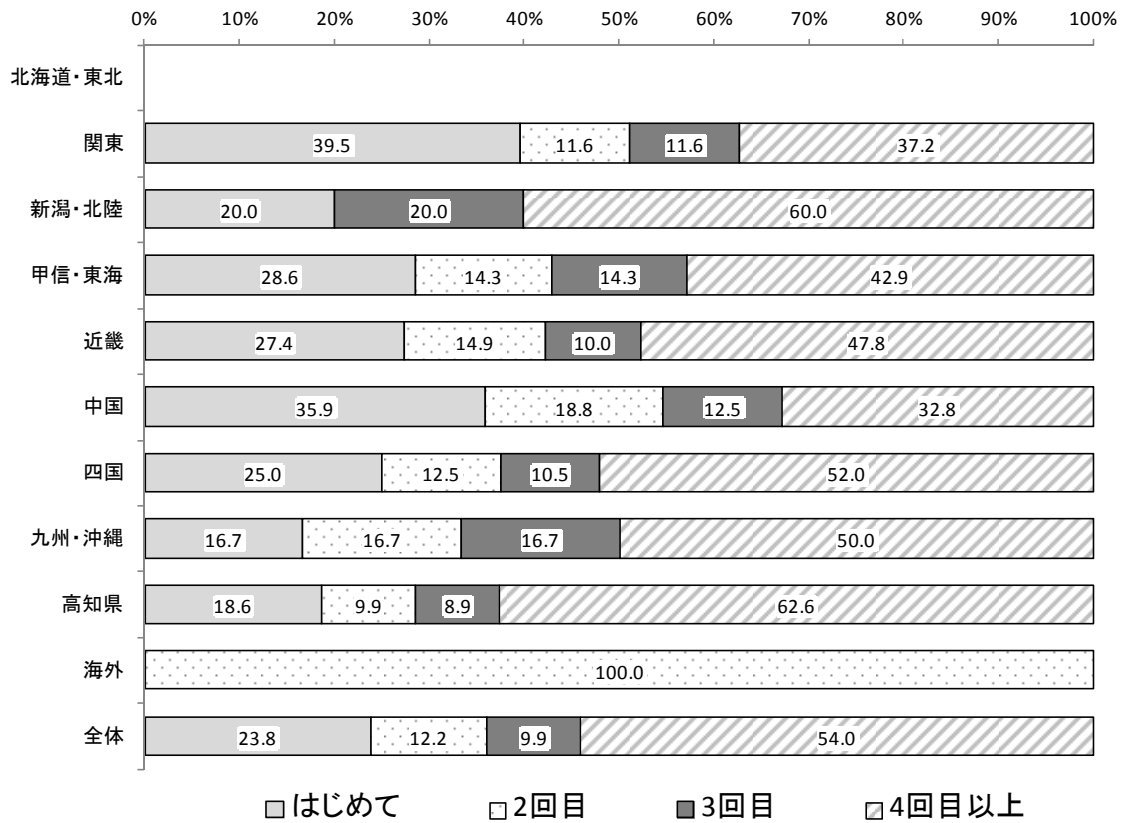
出発地別に県内旅行日数の割合をみると、四国は「日帰り」が 82.8%と大半を占めており、次いで「1泊2日」が 14.1%、「2泊3日」が 3.1%となっている。近畿は「1泊2日」が 53.2%と半数を超え、次いで「日帰り」が 25.4%、「2泊3日」が 15.9%となっている。中国は「日帰り」が 51.6%で最も多く、次いで「1泊2日」が 34.4%、「2泊3日」が 7.8%となっている。関東は「1泊2日」が 48.8%で最も多く、次いで「2泊3日」が 27.9%、「3泊4日」が 14.0%となっている。

### 4-3 出発地ブロック別観戦回数割合

(表 4-5) 出発地ブロック別観戦回数割合 (上段 : 件 下段 : %)

|        | はじめて | 2回目   | 3回目  | 4回目以上 | 合計    |
|--------|------|-------|------|-------|-------|
| 北海道・東北 | 0    | 0     | 0    | 0     | 0     |
|        | 0.0  | 0.0   | 0.0  | 0.0   | 0.0   |
| 関東     | 17   | 5     | 5    | 16    | 43    |
|        | 39.5 | 11.6  | 11.6 | 37.2  | 100.0 |
| 新潟・北陸  | 1    | 0     | 1    | 3     | 5     |
|        | 20.0 | 0.0   | 20.0 | 60.0  | 100.0 |
| 甲信・東海  | 2    | 1     | 1    | 3     | 7     |
|        | 28.6 | 14.3  | 14.3 | 42.9  | 100.0 |
| 近畿     | 55   | 30    | 20   | 96    | 201   |
|        | 27.4 | 14.9  | 10.0 | 47.8  | 100.0 |
| 中国     | 23   | 12    | 8    | 21    | 64    |
|        | 35.9 | 18.8  | 12.5 | 32.8  | 100.0 |
| 四国     | 64   | 32    | 27   | 133   | 256   |
|        | 25.0 | 12.5  | 10.5 | 52.0  | 100.0 |
| 九州・沖縄  | 1    | 1     | 1    | 3     | 6     |
|        | 16.7 | 16.7  | 16.7 | 50.0  | 100.0 |
| 高知県    | 86   | 46    | 41   | 290   | 463   |
|        | 18.6 | 9.9   | 8.9  | 62.6  | 100.0 |
| 海外     | 0    | 1     | 0    | 0     | 1     |
|        | 0.0  | 100.0 | 0.0  | 0.0   | 100.0 |
| 全体     | 249  | 128   | 104  | 565   | 1,046 |
|        | 23.8 | 12.2  | 9.9  | 54.0  | 100.0 |

(図 4-6) 出発地ブロック別観戦回数割合(%)



全体の観戦回数割合をみると、「4回目以上」が54.0%で半数を超えており、次いで「はじめて」が23.8%、「2回目」が12.2%、「3回目」が9.9%となっている。

主な出発地別に観戦回数の割合をみると、四国は「4回目以上」が52.0%で最も多く、次いで「はじめて」が25.0%、「2回目」が12.5%となっている。近畿は「4回目以上」が47.8%で最も多く、次いで「はじめて」が27.4%、「2回目」が14.9%となっている。中国は「はじめて」が35.9%で最も多く、次いで「4回目以上」が32.8%、「2回目」が18.8%となっている。関東は「はじめて」が39.5%で最も多く、次いで「4回目以上」が37.2%、「2回目」と「3回目」が11.6%となっている。


## 5. 旅行形態

### 5-1 旅行形態割合

(表 5-1) 旅行形態割合 (上段 : 件 下段 : %)

|          | 1人   | 夫婦   | 子供連れ<br>家族 | その他家族 | 友人・知人 | 仕事仲間 | 地域の団体 | 学校の団体 | その他 | 合計    |
|----------|------|------|------------|-------|-------|------|-------|-------|-----|-------|
| オリックス秋季  | 11   | 14   | 19         | 20    | 36    | 0    | 0     | 0     | 0   | 100   |
|          | 11.0 | 14.0 | 19.0       | 20.0  | 36.0  | 0.0  | 0.0   | 0.0   | 0.0 | 100.0 |
| タイガース秋季  | 24   | 20   | 18         | 12    | 25    | 1    | 0     | 0     | 0   | 100   |
|          | 24.0 | 20.0 | 18.0       | 12.0  | 25.0  | 1.0  | 0.0   | 0.0   | 0.0 | 100.0 |
| カシオ      | 6    | 30   | 22         | 8     | 29    | 5    | 0     | 0     | 0   | 100   |
|          | 6.0  | 30.0 | 22.0       | 8.0   | 29.0  | 5.0  | 0.0   | 0.0   | 0.0 | 100.0 |
| ヴォルティス   | 5    | 8    | 17         | 2     | 16    | 2    | 0     | 0     | 0   | 50    |
|          | 10.0 | 16.0 | 34.0       | 4.0   | 32.0  | 4.0  | 0.0   | 0.0   | 0.0 | 100.0 |
| アルビレックス  | 13   | 3    | 17         | 3     | 11    | 2    | 1     | 0     | 0   | 50    |
|          | 26.0 | 6.0  | 34.0       | 6.0   | 22.0  | 4.0  | 2.0   | 0.0   | 0.0 | 100.0 |
| ライオンズ春季  | 35   | 18   | 24         | 7     | 10    | 1    | 1     | 0     | 4   | 100   |
|          | 35.0 | 18.0 | 24.0       | 7.0   | 10.0  | 1.0  | 1.0   | 0.0   | 4.0 | 100.0 |
| タイガース春季  | 27   | 15   | 28         | 9     | 17    | 4    | 0     | 0     | 0   | 100   |
|          | 27.0 | 15.0 | 28.0       | 9.0   | 17.0  | 4.0  | 0.0   | 0.0   | 0.0 | 100.0 |
| 野球プレシーズン | 93   | 65   | 83         | 33    | 61    | 7    | 2     | 0     | 2   | 346   |
|          | 26.9 | 18.8 | 24.0       | 9.5   | 17.6  | 2.0  | 0.6   | 0.0   | 0.6 | 100.0 |
| ヨコハマタイヤ  | 13   | 21   | 15         | 14    | 31    | 6    | 0     | 0     | 0   | 100   |
|          | 13.0 | 21.0 | 15.0       | 14.0  | 31.0  | 6.0  | 0.0   | 0.0   | 0.0 | 100.0 |
| 全体       | 227  | 194  | 243        | 108   | 236   | 28   | 4     | 0     | 6   | 1,046 |
|          | 21.7 | 18.5 | 23.2       | 10.3  | 22.6  | 2.7  | 0.4   | 0.0   | 0.6 | 100.0 |

(図 5-2) 旅行形態割合 (%)



調査区分ごとに最も割合が多くなった項目をみると、オリックス秋季、タイガース秋季、ヨコハマレディースでは「知人・友人」、カシオでは「夫婦」、ヴォルティスとアルビレックス、タイガース春季では「子供連れ・家族」、ライオンズ春季、プロ野球プレシーズンマッチは「1人」となっている。

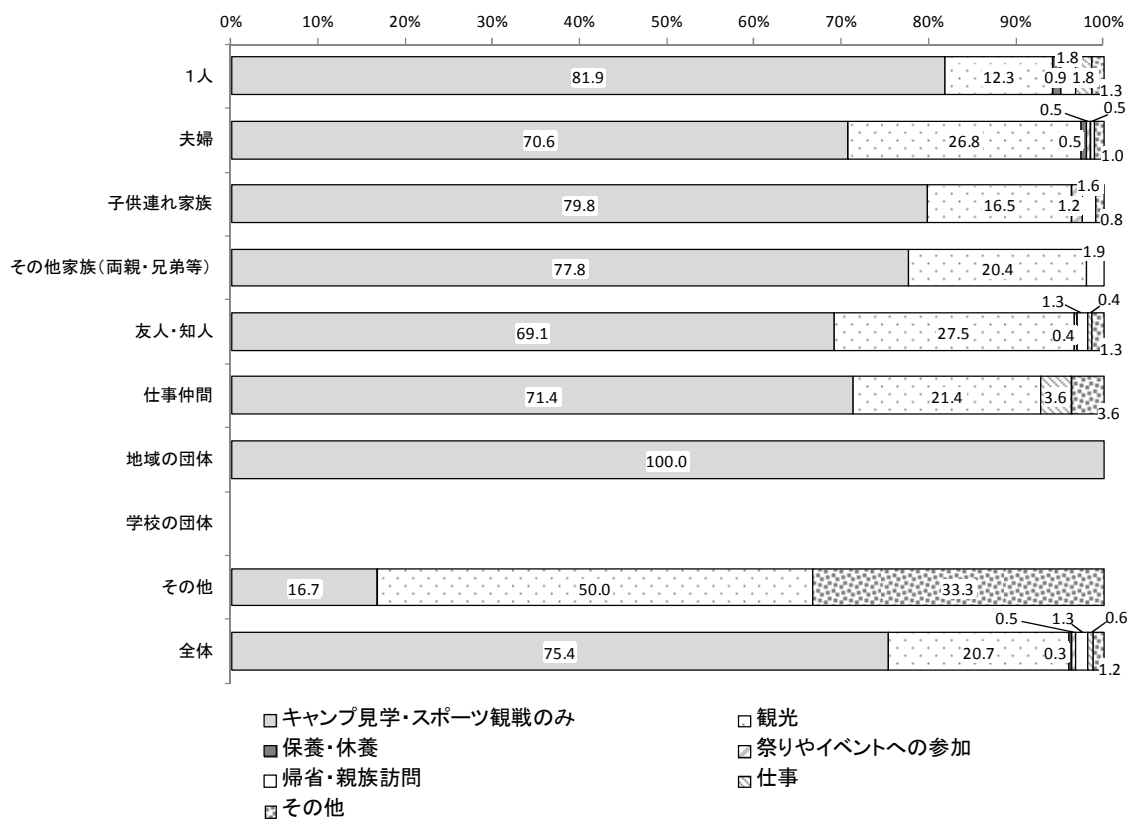


## 5-2 旅行形態別来県目的割合

(表 5-3) 旅行形態別来県目的割合（上段：件 下段：％） ※県内容を除く

|        | スポーツ<br>観戦のみ | 観光   | 保養・休養 | 祭りや<br>イベント | 帰省・<br>親族訪問 | 仕事  | その他  | 合計    |
|--------|--------------|------|-------|-------------|-------------|-----|------|-------|
| 1人     | 186          | 28   | 2     | 0           | 4           | 4   | 3    | 227   |
|        | 81.9         | 12.3 | 0.9   | 0.0         | 1.8         | 1.8 | 1.3  | 100.0 |
| 夫婦     | 137          | 52   | 1     | 1           | 1           | 0   | 2    | 194   |
|        | 70.6         | 26.8 | 0.5   | 0.5         | 0.5         | 0.0 | 1.0  | 100.0 |
| 子供連れ家族 | 194          | 40   | 0     | 3           | 4           | 0   | 2    | 243   |
|        | 79.8         | 16.5 | 0.0   | 1.2         | 1.6         | 0.0 | 0.8  | 100.0 |
| その他家族  | 84           | 22   | 0     | 0           | 2           | 0   | 0    | 108   |
|        | 77.8         | 20.4 | 0.0   | 0.0         | 1.9         | 0.0 | 0.0  | 100.0 |
| 友人・知人  | 163          | 65   | 0     | 1           | 3           | 1   | 3    | 236   |
|        | 69.1         | 27.5 | 0.0   | 0.4         | 1.3         | 0.4 | 1.3  | 100.0 |
| 仕事仲間   | 20           | 6    | 0     | 0           | 0           | 1   | 1    | 28    |
|        | 71.4         | 21.4 | 0.0   | 0.0         | 0.0         | 3.6 | 3.6  | 100.0 |
| 地域の団体  | 4            | 0    | 0     | 0           | 0           | 0   | 0    | 4     |
|        | 100.0        | 0.0  | 0.0   | 0.0         | 0.0         | 0.0 | 0.0  | 100.0 |
| 学校の団体  | 0            | 0    | 0     | 0           | 0           | 0   | 0    | 0     |
|        | 0.0          | 0.0  | 0.0   | 0.0         | 0.0         | 0.0 | 0.0  | 0.0   |
| その他    | 1            | 3    | 0     | 0           | 0           | 0   | 2    | 6     |
|        | 16.7         | 50.0 | 0.0   | 0.0         | 0.0         | 0.0 | 33.3 | 100.0 |
| 全体     | 789          | 216  | 3     | 5           | 14          | 6   | 13   | 1,046 |
|        | 75.4         | 20.7 | 0.3   | 0.5         | 1.3         | 0.6 | 1.2  | 100.0 |

(図 5-4) 旅行形態別来県目的割合 (%) ※県内容を除く



全体の来県目的割合は、「スポーツ観戦のみ」が 75.4%で大半を占め、次いで「観光」が 20.7%、他の項目は少数となっている。

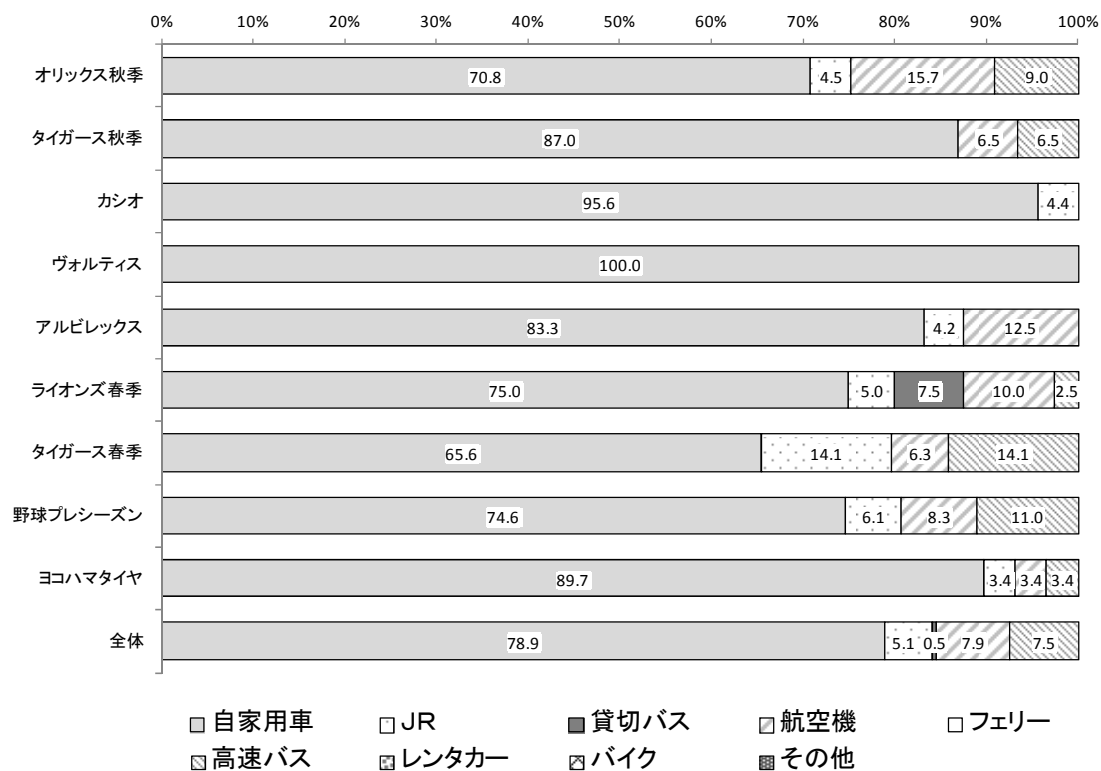
## 6. 入込利用交通機関

### 6-1 入込利用交通機関割合

(表 6-1) 入込利用交通機関割合 (上段 : 件 下段 : %) ※県内容を除く

|          | 自家用車  | JR   | 貸切バス | 航空機  | フェリー | 高速バス | レンタカー | バイク | その他 | 合計    |
|----------|-------|------|------|------|------|------|-------|-----|-----|-------|
| オリックス秋季  | 63    | 4    | 0    | 14   | 0    | 8    | 0     | 0   | 0   | 89    |
|          | 70.8  | 4.5  | 0.0  | 15.7 | 0.0  | 9.0  | 0.0   | 0.0 | 0.0 | 100.0 |
| タイガース秋季  | 67    | 0    | 0    | 5    | 0    | 5    | 0     | 0   | 0   | 77    |
|          | 87.0  | 0.0  | 0.0  | 6.5  | 0.0  | 6.5  | 0.0   | 0.0 | 0.0 | 100.0 |
| カンオ      | 43    | 2    | 0    | 0    | 0    | 0    | 0     | 0   | 0   | 45    |
|          | 95.6  | 4.4  | 0.0  | 0.0  | 0.0  | 0.0  | 0.0   | 0.0 | 0.0 | 100.0 |
| ヴォルティス   | 34    | 0    | 0    | 0    | 0    | 0    | 0     | 0   | 0   | 34    |
|          | 100.0 | 0.0  | 0.0  | 0.0  | 0.0  | 0.0  | 0.0   | 0.0 | 0.0 | 100.0 |
| アルビレックス  | 20    | 1    | 0    | 3    | 0    | 0    | 0     | 0   | 0   | 24    |
|          | 83.3  | 4.2  | 0.0  | 12.5 | 0.0  | 0.0  | 0.0   | 0.0 | 0.0 | 100.0 |
| ライオンズ春季  | 30    | 2    | 3    | 4    | 0    | 1    | 0     | 0   | 0   | 40    |
|          | 75.0  | 5.0  | 7.5  | 10.0 | 0.0  | 2.5  | 0.0   | 0.0 | 0.0 | 100.0 |
| タイガース春季  | 42    | 9    | 0    | 4    | 0    | 9    | 0     | 0   | 0   | 64    |
|          | 65.6  | 14.1 | 0.0  | 6.3  | 0.0  | 14.1 | 0.0   | 0.0 | 0.0 | 100.0 |
| 野球プレシーズン | 135   | 11   | 0    | 15   | 0    | 20   | 0     | 0   | 0   | 181   |
|          | 74.6  | 6.1  | 0.0  | 8.3  | 0.0  | 11.0 | 0.0   | 0.0 | 0.0 | 100.0 |
| ヨコハマタイヤ  | 26    | 1    | 0    | 1    | 0    | 1    | 0     | 0   | 0   | 29    |
|          | 89.7  | 3.4  | 0.0  | 3.4  | 0.0  | 3.4  | 0.0   | 0.0 | 0.0 | 100.0 |
| 全体       | 460   | 30   | 3    | 46   | 0    | 44   | 0     | 0   | 0   | 583   |
|          | 78.9  | 5.1  | 0.5  | 7.9  | 0.0  | 7.5  | 0.0   | 0.0 | 0.0 | 100.0 |

(図 6-2) 入込利用交通機関割合 ※県内客を除く



全体の入込利用交通機関の割合をみると、「自家用車」が 78.9%で大半を占めており、次いで「航空機」が 7.9%、「高速バス」が 7.5%、「JR」が 5.1%と続いている。

## 7. 県内消費額

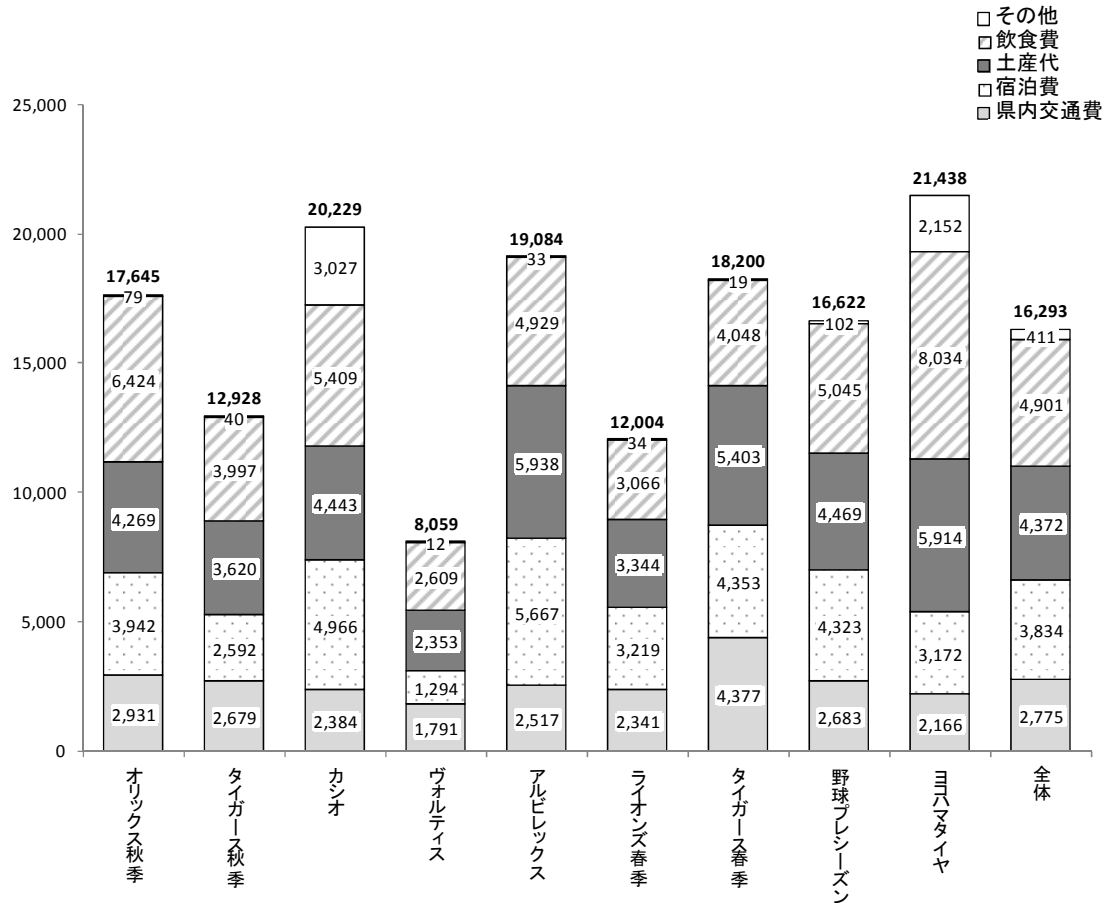
### 7-1 県内消費額

(表 7-1) 県内平均消費額・同割合（上段：円 下段：％）

※県内客、及び県外パック利用客を除く

|          | 県内交通費 | 宿泊費   | 土産代   | 飲食費   | その他   | 合計     |
|----------|-------|-------|-------|-------|-------|--------|
| オリックス秋季  | 2,931 | 3,942 | 4,269 | 6,424 | 79    | 17,645 |
|          | 16.6  | 22.3  | 24.2  | 36.4  | 0.4   | 100.0  |
| タイガース秋季  | 2,679 | 2,592 | 3,620 | 3,997 | 40    | 12,928 |
|          | 20.7  | 20.0  | 28.0  | 30.9  | 0.3   | 100.0  |
| カンオ      | 2,384 | 4,966 | 4,443 | 5,409 | 3,027 | 20,229 |
|          | 11.8  | 24.5  | 22.0  | 26.7  | 15.0  | 100.0  |
| ヴォルティス   | 1,791 | 1,294 | 2,353 | 2,609 | 12    | 8,059  |
|          | 22.2  | 16.1  | 29.2  | 32.4  | 0.1   | 100.0  |
| アルビレックス  | 2,517 | 5,667 | 5,938 | 4,929 | 33    | 19,084 |
|          | 13.2  | 29.7  | 31.1  | 25.8  | 0.2   | 100.0  |
| ライオンズ春季  | 2,341 | 3,219 | 3,344 | 3,066 | 34    | 12,004 |
|          | 19.5  | 26.8  | 27.9  | 25.5  | 0.3   | 100.0  |
| タイガース春季  | 4,377 | 4,353 | 5,403 | 4,048 | 19    | 18,200 |
|          | 24.0  | 23.9  | 29.7  | 22.2  | 0.1   | 100.0  |
| 野球プレシーズン | 2,683 | 4,323 | 4,469 | 5,045 | 102   | 16,622 |
|          | 16.1  | 26.0  | 26.9  | 30.4  | 0.6   | 100.0  |
| ヨコハマタイヤ  | 2,166 | 3,172 | 5,914 | 8,034 | 2,152 | 21,438 |
|          | 10.1  | 14.8  | 27.6  | 37.5  | 10.0  | 100.0  |
| 全体       | 2,775 | 3,834 | 4,372 | 4,901 | 411   | 16,293 |
|          | 17.0  | 23.5  | 26.8  | 30.1  | 2.5   | 100.0  |

(図 7-2) 県内平均消費額 (円) ※県内容、及び県外パック利用客を除く



全体の県内平均消費額は 16,293 円となり、費目別では県内交通費 2,775 円 (17.0%)、宿泊費 3,834 円 (23.5%)、土産代 4,372 円 (26.8%)、飲食費 4,901 円 (30.1%)、その他 411 円 (2.5%) となっている。

調査項目別にみた県内平均消費額は、ヨコハマタイヤレディースが 21,438 円で最も高く、次いでカシオワールドオープンが 20,229 円、アルビレックスが 19,084 円となっている。一方、ヴォルティスが 8,059 円で最も低くなっている。

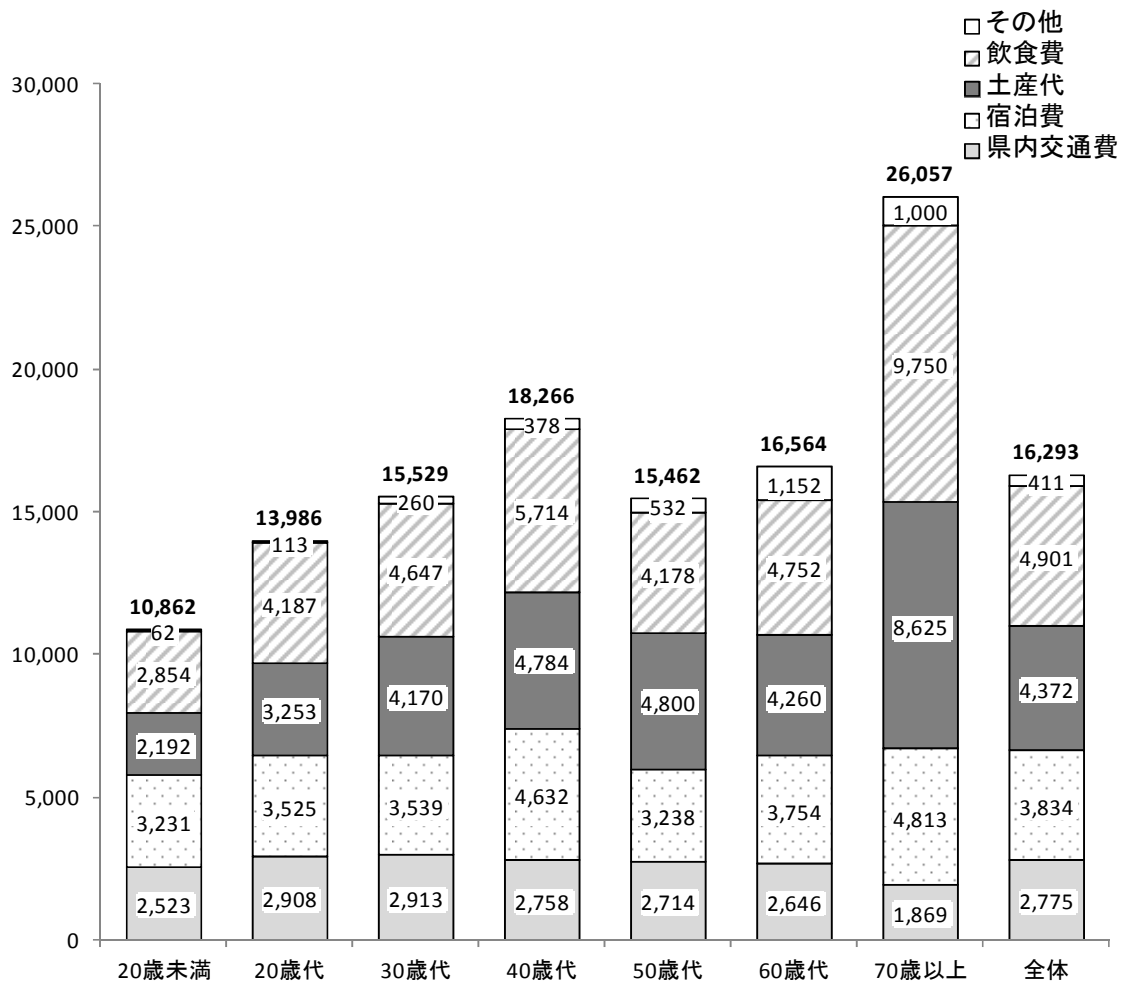
## 7-2 年代別県内消費額

(表 7-3) 年代別県内平均消費額・同割合 (上段：円 下段：%)

※県内容、及び県外パック利用客を除く

|       | 県内交通費 | 宿泊費   | 土産代   | 飲食費   | その他   | 合計     |
|-------|-------|-------|-------|-------|-------|--------|
| 20歳未満 | 2,523 | 3,231 | 2,192 | 2,854 | 62    | 10,862 |
|       | 23.2  | 29.7  | 20.2  | 26.3  | 0.6   | 100.0  |
| 20歳代  | 2,908 | 3,525 | 3,253 | 4,187 | 113   | 13,986 |
|       | 20.8  | 25.2  | 23.3  | 29.9  | 0.8   | 100.0  |
| 30歳代  | 2,913 | 3,539 | 4,170 | 4,647 | 260   | 15,529 |
|       | 18.8  | 22.8  | 26.9  | 29.9  | 1.7   | 100.0  |
| 40歳代  | 2,758 | 4,632 | 4,784 | 5,714 | 378   | 18,266 |
|       | 15.1  | 25.4  | 26.2  | 31.3  | 2.1   | 100.0  |
| 50歳代  | 2,714 | 3,238 | 4,800 | 4,178 | 532   | 15,462 |
|       | 17.6  | 20.9  | 31.0  | 27.0  | 3.4   | 100.0  |
| 60歳代  | 2,646 | 3,754 | 4,260 | 4,752 | 1,152 | 16,564 |
|       | 16.0  | 22.7  | 25.7  | 28.7  | 7.0   | 100.0  |
| 70歳以上 | 1,869 | 4,813 | 8,625 | 9,750 | 1,000 | 26,057 |
|       | 7.2   | 18.5  | 33.1  | 37.4  | 3.8   | 100.0  |
| 全体    | 2,775 | 3,834 | 4,372 | 4,901 | 411   | 16,293 |
|       | 17.0  | 23.5  | 26.8  | 30.1  | 2.5   | 100.0  |

(図 7-4) 年代別県内平均消費額・同割合 (円) ※県内容、及び県外パック利用客を除く



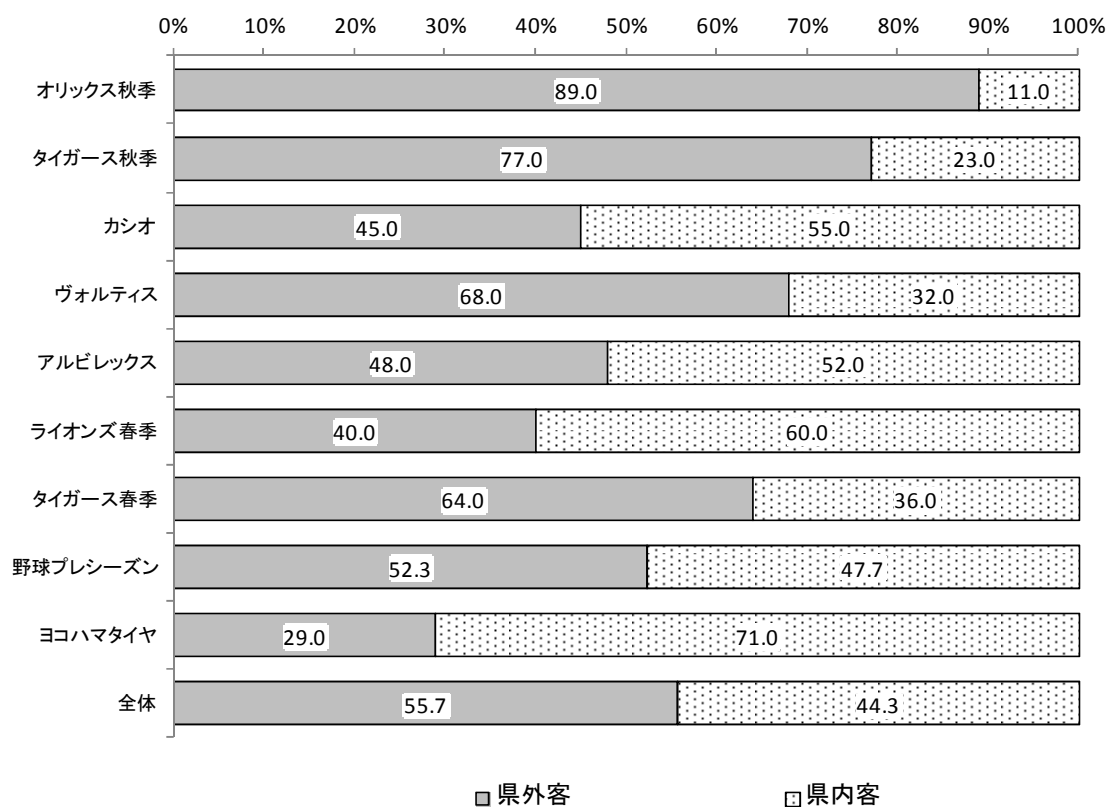
年代別にみた県内平均消費額は、70歳以上が26,057円で最も高く、次いで40歳代が18,266円、60歳代が16,564円となっている。一方、20歳未満が10,862円で最も低いという結果になっている。



## 8. 県内容・県外客

### 8-1 県内容・県外客割合

(図 8-1) 県内容・県外客割合 (%)



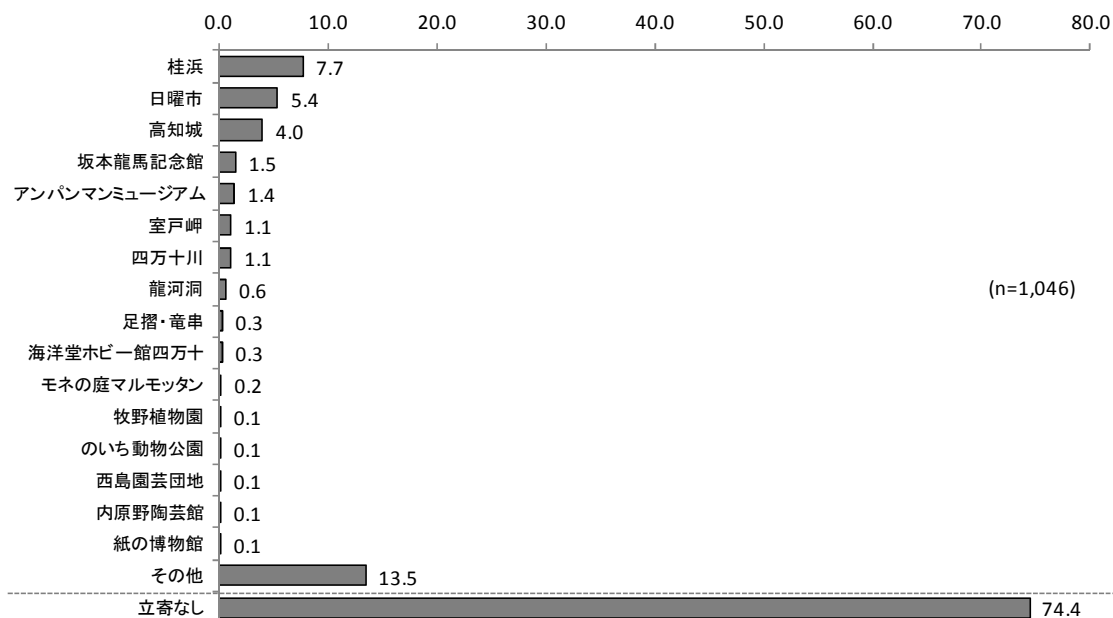
全体の県内容・県外客の割合は、県外客 55.7%、県内容が 44.3%と、やや県外客が多いという結果になっている。

調査区分別にみた県外客の割合は、オリックス秋季が 89.0%で最も高く、次いでタイガース秋季が 77.0%、ヴォルティスが 68.0%と続いている。一方、ヨコハマタイヤレディースが 29.0%で最も低くなっている。

## 9. 立寄観光スポット

### 9-1 立寄観光スポット割合

(図 9-1)立寄観光スポット割合(%)



注) 複数回答あり。

立寄観光スポット割合は、スポーツ観戦のみの「立寄なし」が 74.4%と大半を占めている。立ち寄った（立ち寄る予定）と回答された観光スポットでは、桂浜が 7.7%で最も高く、次いで日曜市が 5.4%、高知城が 4.0%、坂本龍馬記念館が 1.5%と続いている。

その他の観光スポットとして挙げられた主な回答としては、“ひろめ市場”が 86 件、“道の駅”が 22 件、“ご当地グルメなどの食事”が 11 件、“歴史系の観光地”が 4 件などとなった。

## VII 観光動態調査ルート分析

### 1. はじめに

#### ● 報告書について

この報告書は平成 25 年度に行われた観光統計調査のデータを基に、旅行者が立ち寄った県内市町村の割合を発地別、年齢別、旅行形態別、旅行目的別に集計し、それらを参考にして周遊性の特に高いルートを抽出、分析したものである。

#### ● 調査地点について

高知県内の観光地（10 地点：室戸岬、桂浜、足摺岬、高知城、龍河洞、土佐和紙工芸村、モネの庭、アンパンマンミュージアム、黒潮本陣、四万十川観光開発遊覧船乗場）でアンケート調査を実施している。

#### ● 発地ブロックについて

- ・ 旅行者の居住都道府県を地域ブロック単位でまとめ、発地ブロックと表している。各発地ブロックは以下の通りである。

|        |                                   |
|--------|-----------------------------------|
| 北海道・東北 | ：北海道、青森県、岩手県、宮城県、秋田県、山形県、福島県      |
| 関東     | ：茨城県、栃木県、群馬県、埼玉県、千葉県、東京都、神奈川県     |
| 北陸・新潟  | ：新潟県、富山県、石川県、福井県                  |
| 甲信・東海  | ：山梨県、長野県、岐阜県、静岡県、愛知県              |
| 近畿     | ：三重県、滋賀県、京都府、大阪府、兵庫県、奈良県、和歌山県     |
| 中国     | ：鳥取県、島根県、岡山県、広島県、山口県              |
| 四国     | ：徳島県、香川県、愛媛県、高知県                  |
| 九州・沖縄  | ：福岡県、佐賀県、長崎県、熊本県、大分県、宮崎県、鹿児島県、沖縄県 |
| 海外     | ：すべての海外旅行者                        |

## 2. 立寄市町村割合

### ● 集計方法について

- 立寄市町村割合では、調査時に旅行者から回答のあった「訪問した（する予定の）観光地」のうち、観光入込客統計に関する共通基準を満たした地点を、市町村地域別に集計した。

※観光入込客統計に関する共通基準

- 非日常利用が多いと判断される地点であること。
  - 観光入込客数が適切に把握できる地点であること。
  - 前年の観光入込客数が年間1万人以上、若しくは前年の特定月の観光入込数5千人以上であること。
- すべての割合データ（%表記）は、小数点以下2位で四捨五入した数値を使用している。そのため、合計が100%にならない場合がある。
  - 立寄市町村の16地域は以下の通りである。

|            |                        |
|------------|------------------------|
| 01 東洋・室戸   | : 東洋町、室戸市              |
| 02 奈半利・田野等 | : 奈半利町、田野町、安田町、北川村、馬路村 |
| 03 安芸・芸西   | : 安芸市、芸西村              |
| 04 香南      | : 香南市                  |
| 05 南国・香美   | : 南国市、香美市              |
| 06 本山・大豊等  | : 本山町、大豊町、土佐町、大川村      |
| 07 高知      | : 高知市                  |
| 08 いの      | : いの町                  |
| 09 土佐・日高   | : 土佐市、日高村              |
| 10 佐川・越知等  | : 佐川町、越知町、仁淀川町         |
| 11 須崎・中土佐  | : 須崎市、中土佐町             |
| 12 梶原・津野   | : 梶原町、津野町              |
| 13 四万十町    | : 四万十町                 |
| 14 黒潮・四万十市 | : 黒潮町、四万十市             |
| 15 宿毛・三原   | : 宿毛市、三原村              |
| 16 土佐清水・大月 | : 土佐清水市、大月町            |

## ● 立寄り市町村の傾向、および特徴

平成 25 年度観光動態調査の立寄り市町村割合について、その傾向や特徴を記載する。

立寄り市町村の延べ件数は、前年度の 9,423 件から今年度は 10,388 件と増加している。

県内 16 地域の立寄り数をみると、最も多かったのは「高知」の 3,780 件 (36.4%) で、高知県観光の中心になっている。次いで、「南国・香美」の 1,314 件 (12.6%)、「黒潮・四万十市」の 1,049 件 (10.1%)、「東洋・室戸」の 897 件 (8.6%)、「土佐清水・大月」の 725 件 (7.0%) と続いている。この上位 5 地域で全体の 74.7% と大半を占めている。

発地ブロック別 (表 2-1-2) をみると、すべてのブロックで「高知」への立寄り割合が最も多くなっているが、2 番目に多い地域は“北陸・新潟”、“近畿”、“中国”、“四国”が「南国・香美」、「北海道・東北」、「海外」が「東洋・室戸」、「関東」、「甲信・東海」、「九州・沖縄」が「黒潮・四万十市」と傾向が分かれている。

年代別 (表 2-2-2) をみると、10 代は「高知」、「黒潮・四万十市」への集中度が高く、20 代から 40 代は「高知」と「南国・香美」での立寄りが多くなっている。50 代と 60 代以上は「高知」への集中度が低くなる一方で、「奈半利・田野等」、「安芸・芸西」の県東部、さらに「四万十町」、「黒潮・四万十市」、「土佐清水・大月」の県西部で全体平均を上回っている。

旅行形態別 (表 2-3-2) の傾向として、家族旅行は「高知」以外では「南国・香美」での立寄りが多くなっている。友人・知人との旅行では「高知」、「黒潮・四万十市」で全体平均を上回っている。団体旅行は立寄り市町村が限られており、主に「高知」に集中し、「黒潮・四万十市」も多くなっている。一人旅では、他の旅行形態に比べて「高知」が少なく、「東洋・室戸」、「黒潮・四万十市」が多くなっている。

主な旅行目的別 (表 2-4-2) の傾向として、大半の項目で「高知」が目立って多くなっている。上位 5 項目の旅行目的をみると“名所旧跡”は「高知」、「南国・香美」を合計した割合が 6 割を超えている。“自然見物”は「高知」の割合が若干少なく、「黒潮・四万十市」、「東洋・室戸」とその周辺地域が多くなっている。“食べ物”は「高知」、「須崎・中土佐」の割合が多くなっており、「須崎・中土佐」は全体平均を大きく上回っている。“なんとなく”は「高知」が全体平均より少ないのが特徴で、その一方で「東洋・室戸」の割合が多くなっている。“帰省”は全体平均と似ており、特に目立った傾向はなかった。

## 2-1. 発地別立寄市町村割合

(表 2-1-1) 発地別立寄市町村割合 (件) [ 発地ブロック別 ]

|               | 東洋<br>室戸 | 奈半利<br>田野等 | 安芸<br>芸西 | 香南  | 南国<br>香美 | 本山<br>大豊等 | 高知    | いの  | 土佐<br>日高 | 佐川<br>越知等 | 須崎<br>中土佐 | 橋原<br>津野 | 四万<br>十町 | 黒潮<br>四万<br>十市 | 宿毛<br>三原 | 土佐<br>清水<br>大月 | 合計<br>(件) | 割合<br>(%) | 平均<br>立寄数<br>(件) |
|---------------|----------|------------|----------|-----|----------|-----------|-------|-----|----------|-----------|-----------|----------|----------|----------------|----------|----------------|-----------|-----------|------------------|
| 北海道・東北 (n=38) | 13       | 7          | 4        | 2   | 10       | 1         | 92    | 3   |          |           | 3         | 2        |          | 10             |          | 10             | 157       | 1.5       | 4.1              |
| 関東 (n=392)    | 98       | 34         | 11       | 17  | 100      |           | 688   | 16  |          | 1         | 48        | 13       | 17       | 166            | 5        | 97             | 1,311     | 12.6      | 3.3              |
| 北陸・新潟 (n=32)  | 7        |            |          | 2   | 19       |           | 56    | 1   |          |           | 1         | 1        | 4        | 14             | 2        | 10             | 117       | 1.1       | 3.7              |
| 甲信・東海 (n=134) | 43       | 6          | 6        | 6   | 39       | 2         | 239   | 12  |          |           | 9         | 4        | 3        | 54             | 1        | 40             | 464       | 4.5       | 3.5              |
| 近畿 (n=754)    | 206      | 71         | 16       | 36  | 285      | 2         | 972   | 51  |          | 1         | 108       | 17       | 56       | 254            | 31       | 181            | 2,287     | 22.0      | 3.0              |
| 中国 (n=435)    | 86       | 38         | 11       | 33  | 184      | 3         | 587   | 32  |          | 1         | 53        | 8        | 24       | 99             | 13       | 95             | 1,267     | 12.2      | 2.9              |
| 四国 (n=2,112)  | 419      | 484        | 55       | 144 | 648      | 16        | 978   | 414 |          | 6         | 437       | 16       | 128      | 407            | 30       | 259            | 4,441     | 42.8      | 2.1              |
| 九州・沖縄 (n=102) | 24       | 10         | 3        | 4   | 29       |           | 165   | 5   |          |           | 5         | 2        | 12       | 45             | 3        | 33             | 340       | 3.3       | 3.3              |
| 海外 (n=1)      | 1        |            |          |     |          |           | 3     |     |          |           |           |          |          |                |          |                | 4         | 0.0       | 4.0              |
| 全体 (n=4,000)  | 897      | 650        | 106      | 244 | 1,314    | 24        | 3,780 | 534 |          | 9         | 664       | 63       | 244      | 1,049          | 85       | 725            | 10,388    | 100.0     | 2.6              |

(表 2-1-2) 発地別立寄市町村割合 (%) [ 発地ブロック別 ]

|               | 東洋<br>室戸    | 奈半利<br>田野等 | 安芸<br>芸西 | 香南  | 南国<br>香美    | 本山<br>大豊等 | 高知          | いの  | 土佐<br>日高 | 佐川<br>越知等 | 須崎<br>中土佐 | 橋原<br>津野 | 四万<br>十町 | 黒潮<br>四万<br>十市 | 宿毛<br>三原 | 土佐<br>清水<br>大月 |  |  |  |
|---------------|-------------|------------|----------|-----|-------------|-----------|-------------|-----|----------|-----------|-----------|----------|----------|----------------|----------|----------------|--|--|--|
| 北海道・東北 (n=38) | <b>8.3</b>  | 4.5        | 2.5      | 1.3 | <b>6.4</b>  | 0.6       | <b>58.6</b> | 1.9 |          |           | 1.9       | 1.3      |          | 6.4            |          | 6.4            |  |  |  |
| 関東 (n=392)    | 7.5         | 2.6        | 0.8      | 1.3 | <b>7.6</b>  |           | <b>52.5</b> | 1.2 |          | 0.1       | 3.7       | 1.0      | 1.3      | <b>12.7</b>    | 0.4      | 7.4            |  |  |  |
| 北陸・新潟 (n=32)  | 6.0         |            |          | 1.7 | <b>16.2</b> |           | <b>47.9</b> | 0.9 |          |           | 0.9       | 0.9      | 3.4      | 12.0           | 1.7      | 8.5            |  |  |  |
| 甲信・東海 (n=134) | 9.3         | 1.3        | 1.3      | 1.3 | <b>8.4</b>  | 0.4       | <b>51.5</b> | 2.6 |          |           | 1.9       | 0.9      | 0.6      | <b>11.6</b>    | 0.2      | 8.6            |  |  |  |
| 近畿 (n=754)    | 9.0         | 3.1        | 0.7      | 1.6 | <b>12.5</b> | 0.1       | <b>42.5</b> | 2.2 |          | 0.0       | 4.7       | 0.7      | 2.4      | 11.1           | 1.4      | 7.9            |  |  |  |
| 中国 (n=435)    | 6.8         | 3.0        | 0.9      | 2.6 | <b>14.5</b> | 0.2       | <b>46.3</b> | 2.5 |          | 0.1       | 4.2       | 0.6      | 1.9      | 7.8            | 1.0      | 7.5            |  |  |  |
| 四国 (n=2,112)  | 9.4         | 10.9       | 1.2      | 3.2 | <b>14.6</b> | 0.4       | <b>22.0</b> | 9.3 |          | 0.1       | 9.8       | 0.4      | 2.9      | 9.2            | 0.7      | 5.8            |  |  |  |
| 九州・沖縄 (n=102) | 7.1         | 2.9        | 0.9      | 1.2 | <b>8.5</b>  |           | <b>48.5</b> | 1.5 |          |           | 1.5       | 0.6      | 3.5      | <b>13.2</b>    | 0.9      | 9.7            |  |  |  |
| 海外 (n=1)      | <b>25.0</b> |            |          |     |             |           | <b>75.0</b> |     |          |           |           |          |          |                |          |                |  |  |  |
| 全体 (n=4,000)  | 8.6         | 6.3        | 1.0      | 2.3 | <b>12.6</b> | 0.2       | <b>36.4</b> | 5.1 |          | 0.1       | 6.4       | 0.6      | 2.3      | 10.1           | 0.8      | 7.0            |  |  |  |

※ **白抜き** は都道府県・ブロックで1位、**太字** は同2位

(表 2-1-3) 発地別立寄市町村割合 (%) [ 四国 ]

|               | 東洋<br>室戸 | 奈半利<br>田野等 | 安芸<br>芸西 | 香南  | 南国<br>香美 | 本山<br>大豊等 | 高知   | いの   | 土佐<br>日高 | 佐川<br>越知等 | 須崎<br>中土佐 | 橋原<br>津野 | 四万<br>十町 | 黒潮<br>四万<br>十市 | 宿毛<br>三原 | 土佐<br>清水<br>大月 |
|---------------|----------|------------|----------|-----|----------|-----------|------|------|----------|-----------|-----------|----------|----------|----------------|----------|----------------|
| 徳島県 (n=204)   | 15.6     | 7.3        | 0.4      | 2.7 | 16.3     | 0.8       | 37.3 | 1.0  |          |           | 5.4       | 0.4      | 3.7      | 3.8            | 1.2      | 4.2            |
| 香川県 (n=327)   | 8.5      | 5.1        | 1.2      | 4.0 | 18.6     | 0.6       | 31.5 | 3.7  |          | 0.1       | 8.0       | 1.0      | 2.9      | 6.8            | 1.0      | 7.1            |
| 愛媛県 (n=454)   | 6.3      | 6.8        | 1.1      | 3.0 | 14.3     | 0.5       | 29.5 | 11.1 |          | 0.1       | 8.0       | 0.5      | 2.6      | 9.1            | 1.0      | 6.2            |
| 高知県 (n=1,127) | 9.9      | 16.5       | 1.6      | 3.2 | 12.6     | 0.1       | 9.9  | 12.9 |          | 0.2       | 12.8      | 0.1      | 2.9      | 11.6           | 0.3      | 5.5            |
| 四国 (n=2,112)  | 9.4      | 10.9       | 1.2      | 3.2 | 14.6     | 0.4       | 22.0 | 9.3  |          | 0.1       | 9.8       | 0.4      | 2.9      | 9.2            | 0.7      | 5.8            |

#### ・立寄観光地の延べ件数

すべての旅行者が立寄った観光地は全体で 10,388 ヶ所となっている。その内訳を発地ブロック別にみると、四国が延べ 4,441 ヶ所 (42.8%) と最も多く、次いで近畿が 2,287 ヶ所 (22.0%)、関東が 1,311 ヶ所 (12.6%)、中国が 1,267 ヶ所 (12.2%) となっている。

#### ・上位を占めた立寄観光地の市町村

すべての旅行者が立寄った観光地を市町村別でみると、全体では「高知」が 3,780 件 (36.4%) と最も多く、次いで「南国・香美」の 1,314 件 (12.6%)、「黒潮・四万十市」の 1,049 件 (10.1%)、「東洋・室戸」の 897 件 (8.6%)、「土佐清水・大月」の 725 件 (7.0%) となっている。

#### ・発地ブロックごとの立寄市町村の傾向

立寄市町村を発地ブロック別でみると、すべてのブロックで「高知」への立寄り件数が最も多くなっている。2番目に立ち寄りが多かった市町村は、“北陸・新潟”、“近畿”、“中国”、“四国”が「南国・香美」、「北海道・東北」、「海外」が「東洋・室戸」、「関東」“甲信・東海”“九州・沖縄”が「黒潮・四万十市」と発地ブロックにより傾向が分かれている。

なお、県内旅行者は「奈半利・田野等」、「いの」、「須崎・中土佐」、「南国・香美」、「黒潮・四万十市」の順で割合が多くなっている (表 2-1-3)。

## 2-2. 年代別立寄市町村割合

(表 2-2-1) 年代別立寄市町村割合 (件)

|                  | 東洋<br>室戸 | 奈半利<br>田野等 | 安芸<br>芸西 | 香南  | 南国<br>香美 | 本山<br>大豊等 | 高知    | いの  | 土佐<br>日高 | 佐川<br>越知等 | 須崎<br>中土佐 | 橋原<br>津野 | 四万<br>十町 | 黒潮<br>四万<br>十市 | 宿毛<br>三原 | 土佐<br>清水<br>大月 | 合計<br>(件) | 割合<br>(%) | 平均<br>立寄数<br>(件) |
|------------------|----------|------------|----------|-----|----------|-----------|-------|-----|----------|-----------|-----------|----------|----------|----------------|----------|----------------|-----------|-----------|------------------|
| 10代<br>(n=55)    | 12       | 7          | 2        | 4   | 14       | 1         | 48    | 7   | 0        | 0         | 4         | 1        | 1        | 15             | 1        | 5              | 122       | 1.2       | 2.2              |
| 20代<br>(n=563)   | 119      | 73         | 11       | 39  | 238      | 1         | 615   | 48  | 0        | 2         | 70        | 12       | 27       | 152            | 5        | 86             | 1,498     | 14.4      | 2.7              |
| 30代<br>(n=981)   | 193      | 110        | 23       | 62  | 448      | 7         | 865   | 114 | 0        | 1         | 140       | 12       | 40       | 245            | 12       | 147            | 2,419     | 23.3      | 2.5              |
| 40代<br>(n=865)   | 204      | 116        | 21       | 69  | 279      | 5         | 916   | 131 | 0        | 2         | 186       | 12       | 56       | 221            | 9        | 139            | 2,366     | 22.8      | 2.7              |
| 50代<br>(n=684)   | 187      | 165        | 24       | 32  | 152      | 6         | 585   | 87  | 0        | 3         | 138       | 12       | 52       | 181            | 15       | 140            | 1,779     | 17.1      | 2.6              |
| 60代以上<br>(n=852) | 182      | 179        | 25       | 38  | 183      | 4         | 751   | 147 | 0        | 1         | 126       | 14       | 68       | 235            | 43       | 208            | 2,204     | 21.2      | 2.6              |
| 全体<br>(n=4,000)  | 897      | 650        | 106      | 244 | 1,314    | 24        | 3,780 | 534 | 0        | 9         | 664       | 63       | 244      | 1,049          | 85       | 725            | 10,388    | 100.0     | 2.6              |

(表 2-2-2) 年代別立寄市町村割合 (%)

|                  | 東洋<br>室戸    | 奈半利<br>田野等 | 安芸<br>芸西 | 香南  | 南国<br>香美    | 本山<br>大豊等 | 高知          | いの  | 土佐<br>日高 | 佐川<br>越知等 | 須崎<br>中土佐 | 橋原<br>津野 | 四万<br>十町 | 黒潮<br>四万<br>十市 | 宿毛<br>三原 | 土佐<br>清水<br>大月 |
|------------------|-------------|------------|----------|-----|-------------|-----------|-------------|-----|----------|-----------|-----------|----------|----------|----------------|----------|----------------|
| 10代<br>(n=55)    | 9.8         | 5.7        | 1.6      | 3.3 | 11.5        | 0.8       | <b>39.3</b> | 5.7 |          |           | 3.3       | 0.8      | 0.8      | <b>12.3</b>    | 0.8      | 4.1            |
| 20代<br>(n=563)   | 7.9         | 4.9        | 0.7      | 2.6 | <b>15.9</b> | 0.1       | <b>41.1</b> | 3.2 |          | 0.1       | 4.7       | 0.8      | 1.8      | 10.1           | 0.3      | 5.7            |
| 30代<br>(n=981)   | 8.0         | 4.5        | 1.0      | 2.6 | <b>18.5</b> | 0.3       | <b>35.8</b> | 4.7 |          | 0.0       | 5.8       | 0.5      | 1.7      | 10.1           | 0.5      | 6.1            |
| 40代<br>(n=865)   | 8.6         | 4.9        | 0.9      | 2.9 | <b>11.8</b> | 0.2       | <b>38.7</b> | 5.5 |          | 0.1       | 7.9       | 0.5      | 2.4      | 9.3            | 0.4      | 5.9            |
| 50代<br>(n=684)   | <b>10.5</b> | 9.3        | 1.3      | 1.8 | 8.5         | 0.3       | <b>32.9</b> | 4.9 |          | 0.2       | 7.8       | 0.7      | 2.9      | 10.2           | 0.8      | 7.9            |
| 60代以上<br>(n=852) | 8.3         | 8.1        | 1.1      | 1.7 | 8.3         | 0.2       | <b>34.1</b> | 6.7 |          | 0.0       | 5.7       | 0.6      | 3.1      | <b>10.7</b>    | 2.0      | 9.4            |
| 全体<br>(n=4,000)  | 8.6         | 6.3        | 1.0      | 2.3 | <b>12.6</b> | 0.2       | <b>36.4</b> | 5.1 |          | 0.1       | 6.4       | 0.6      | 2.3      | 10.1           | 0.8      | 7.0            |

※ **白抜き** は年代で1位、**太字** は同2位

### ・年代別にみた立寄観光地の延べ件数

年代別に立寄った観光地をみると、30代の旅行者が981組で2,419ヶ所と最も多くなっている。次いで40代が865組で2,366ヶ所、60代以上が852組で2,204ヶ所、50代が684組で1,779ヶ所、20代が563組で1,498ヶ所、10代が55組で122ヶ所となっている。

平均立寄数は20代と40代が2.7ヶ所で最も多く、次いで50代と60代以上が2.6ヶ所、30代が2.5ヶ所、と10代が2.2ヶ所という結果となっている。

### ・年代による立寄観光地の傾向

- 10代：「高知」の39.3%が年代別で2番目に多い割合となっている。「高知」について多くなった「黒潮・四万十市」は年代別で最も多くなっている。
- 20代：「高知」の41.1%が年代別で最も多くなっており、2番目に多い「南国・香美」も15.9%と全体平均を上回っている。
- 30代：「高知」について多くなった「南国・香美」は、18.5%と全体平均を上回り、年代別で最も多くなっている。一方、「奈半利・田野等」は年代別で最も少なくなっている。
- 40代：「高知」の割合は全体平均を上回っており、「須崎・中土佐」は年代別で最も高くなっている。
- 50代・60代以上：「高知」、「南国・香美」などで全体平均を下回っている。一方で、「奈半利・田野等」や県西部の「黒潮・四万十市」、「土佐清水・大月」などで全体平均を上回っている。



## 2-3. 旅行形態別立寄市町村割合

(表 2-3-1) 旅行形態別立寄市町村割合 (件)

|                  | 東洋<br>室戸 | 奈半利<br>田野等 | 安芸<br>芸西 | 香南  | 南国<br>香美 | 本山<br>大豊等 | 高知    | いの  | 土佐<br>日高 | 佐川<br>越知等 | 須崎<br>中土佐 | 梶原<br>津野 | 四万<br>十町 | 黒潮<br>四万<br>十市 | 宿毛<br>三原 | 土佐<br>清水<br>大月 | 合計<br>(件) | 割合<br>(%) | 平均<br>立寄数<br>(件) |
|------------------|----------|------------|----------|-----|----------|-----------|-------|-----|----------|-----------|-----------|----------|----------|----------------|----------|----------------|-----------|-----------|------------------|
| 家族<br>(n=2,706)  | 559      | 425        | 58       | 186 | 1,052    | 18        | 2,515 | 346 | 0        | 5         | 487       | 35       | 159      | 636            | 45       | 434            | 6,960     | 67.0      | 2.6              |
| 友人・知人<br>(n=764) | 170      | 160        | 34       | 42  | 191      | 5         | 804   | 93  | 0        | 3         | 131       | 16       | 49       | 223            | 14       | 170            | 2,105     | 20.3      | 2.8              |
| 団体<br>(n=64)     | 7        | 8          | 0        | 3   | 21       | 0         | 92    | 2   | 0        | 0         | 4         | 1        | 7        | 29             | 4        | 22             | 200       | 1.9       | 3.1              |
| その他<br>(n=64)    | 28       | 12         | 3        | 7   | 8        | 0         | 65    | 9   | 0        | 0         | 4         | 1        | 3        | 9              | 1        | 7              | 157       | 1.5       | 2.5              |
| 一人<br>(n=402)    | 133      | 45         | 11       | 6   | 42       | 1         | 304   | 84  | 0        | 1         | 38        | 10       | 26       | 152            | 21       | 92             | 966       | 9.3       | 2.4              |
| 全体<br>(n=4,000)  | 897      | 650        | 106      | 244 | 1,314    | 24        | 3,780 | 534 | 0        | 9         | 664       | 63       | 244      | 1,049          | 85       | 725            | 10,388    | 100.0     | 2.6              |

(表 2-3-2) 旅行形態別立寄市町村割合 (%)

|                  | 東洋<br>室戸    | 奈半利<br>田野等 | 安芸<br>芸西 | 香南  | 南国<br>香美    | 本山<br>大豊等 | 高知          | いの  | 土佐<br>日高 | 佐川<br>越知等 | 須崎<br>中土佐 | 梶原<br>津野 | 四万<br>十町 | 黒潮<br>四万<br>十市 | 宿毛<br>三原 | 土佐<br>清水<br>大月 |
|------------------|-------------|------------|----------|-----|-------------|-----------|-------------|-----|----------|-----------|-----------|----------|----------|----------------|----------|----------------|
| 家族<br>(n=2,706)  | 8.0         | 6.1        | 0.8      | 2.7 | <b>15.1</b> | 0.3       | <b>36.1</b> | 5.0 |          | 0.1       | 7.0       | 0.5      | 2.3      | 9.1            | 0.6      | 6.2            |
| 友人・知人<br>(n=764) | 8.1         | 7.6        | 1.6      | 2.0 | 9.1         | 0.2       | <b>38.2</b> | 4.4 |          | 0.1       | 6.2       | 0.8      | 2.3      | <b>10.6</b>    | 0.7      | 8.1            |
| 団体<br>(n=64)     | 3.5         | 4.0        |          | 1.5 | 10.5        |           | <b>46.0</b> | 1.0 |          |           | 2.0       | 0.5      | 3.5      | <b>14.5</b>    | 2.0      | 11.0           |
| その他<br>(n=64)    | <b>17.8</b> | 7.6        | 1.9      | 4.5 | 5.1         |           | <b>41.4</b> | 5.7 |          |           | 2.5       | 0.6      | 1.9      | 5.7            | 0.6      | 4.5            |
| 一人<br>(n=402)    | 13.8        | 4.7        | 1.1      | 0.6 | 4.3         | 0.1       | <b>31.5</b> | 8.7 |          | 0.1       | 3.9       | 1.0      | 2.7      | <b>15.7</b>    | 2.2      | 9.5            |
| 全体<br>(n=4,000)  | 8.6         | 6.3        | 1.0      | 2.3 | <b>12.6</b> | 0.2       | <b>36.4</b> | 5.1 |          | 0.1       | 6.4       | 0.6      | 2.3      | 10.1           | 0.8      | 7.0            |

※ **白抜き** は旅行形態で 1 位、**太字** は同 2 位

### ・旅行形態別にみた立寄観光地の延べ件数

旅行形態別に立寄った観光地をみると、集計対象の多い家族旅行者が 2,706 組で 6,960 ケ所 (平均 2.6 ケ所) と全体の 67.0% を占めている。次いで友人・知人が 764 組で 2,105 ケ所 (平均 2.8 ケ所)、一人旅が 402 人で 966 ケ所 (平均 2.4 ケ所)、団体旅行が 64 組で 200 ケ所 (平均 3.1 ケ所)、その他が 64 組で 157 ケ所 (平均 2.5 ケ所) となっている。

### ・旅行形態による立寄市町村の傾向

すべての旅行形態で「高知」が最も多い割合を占めている。特に団体が 46.0% と多くなっている。2 番目に多くなった市町村は、家族が「南国・香美」、友人・知人、団体、一人旅が「黒潮・四万十市」、その他が「東洋・室戸」となっている。

- 家族旅行：集計対象の大半を占めているため、全体平均に近くなっているが、特に「南国・香美」、「須崎・中土佐」が多くなっている。
- 友人・知人：「高知」の次に多い「黒潮・四万十市」で全体平均を上回っており、一方で「南国・香美」などが少なくなっている。
- 団体旅行：「高知」が旅行形態別で最も多く、「黒潮・四万十市」、「土佐清水・大月」なども多くなっている。
- その他：「高知」の次に多い「東洋・室戸」が旅行形態別で最も多くなっている。一方、「南国・香美」、「黒潮・四万十市」で全体平均を下回っている。
- 一人旅：「東洋・室戸」、「いの」、「黒潮・四万十市」、「土佐清水・大月」などで多くなっている。一方、「香南」、「南国・香美」、「高知」、「須崎・中土佐」で全体平均を下回っている。

## 2-4. 旅行目的別立寄市町村割合

(表 2-4-1) 旅行目的別立寄市町村割合 (件)

|               | 東洋<br>室戸 | 奈半利<br>田野等 | 安芸<br>芸西 | 香南  | 南国<br>香美 | 本山<br>大豊等 | 高知    | いの  | 土佐<br>日高 | 佐川<br>越知等 | 須崎<br>中土佐 | 梶原<br>津野 | 四万<br>十町 | 黒潮<br>四万<br>十市 | 宿毛<br>三原 | 土佐<br>清水<br>大月 | 合計<br>(件) | 割合<br>(%) | 平均<br>立寄数<br>(件) |
|---------------|----------|------------|----------|-----|----------|-----------|-------|-----|----------|-----------|-----------|----------|----------|----------------|----------|----------------|-----------|-----------|------------------|
| 自然見物 (n=930)  | 302      | 264        | 26       | 57  | 248      | 5         | 813   | 95  |          | 5         | 49        | 34       | 42       | 316            | 6        | 274            | 2,536     | 24.4      | 2.7              |
| 休養 (n=217)    | 55       | 53         | 11       | 14  | 52       |           | 222   | 21  |          | 1         | 58        | 1        | 15       | 46             | 2        | 46             | 597       | 5.7       | 2.8              |
| 祭り (n=149)    | 10       | 12         | 3        | 4   | 67       | 2         | 199   | 10  |          |           |           |          | 1        | 29             |          | 6              | 353       | 3.4       | 2.4              |
| アウトドア (n=186) | 45       | 3          | 2        | 8   | 22       | 2         | 95    | 87  |          | 1         | 35        | 4        | 12       | 78             | 1        | 33             | 428       | 4.1       | 2.3              |
| スポーツ (n=42)   | 5        | 1          |          | 2   | 6        |           | 57    |     |          |           | 2         |          |          | 25             |          | 1              | 99        | 1.0       | 2.4              |
| 食べ物 (n=503)   | 83       | 45         | 9        | 24  | 109      | 1         | 571   | 52  |          | 1         | 265       | 12       | 41       | 105            | 2        | 64             | 1,384     | 13.3      | 2.8              |
| 神仏霊場 (n=113)  | 32       | 12         |          | 2   | 56       |           | 54    | 1   |          |           | 1         |          | 55       | 15             | 63       | 92             | 383       | 3.7       | 3.4              |
| 買い物 (n=153)   | 31       | 19         | 6        | 3   | 7        | 2         | 73    | 44  |          |           | 67        | 1        | 9        | 54             |          | 2              | 318       | 3.1       | 2.1              |
| 名所旧跡 (n=953)  | 128      | 148        | 35       | 76  | 581      | 6         | 1,237 | 35  |          |           | 42        | 7        | 30       | 166            | 3        | 120            | 2,614     | 25.2      | 2.7              |
| なんとなく (n=325) | 114      | 48         | 7        | 18  | 57       | 6         | 135   | 112 |          | 1         | 30        | 4        | 11       | 91             | 3        | 39             | 676       | 6.5       | 2.1              |
| 観光・その他 (n=98) | 8        | 12         | 4        | 4   | 14       |           | 57    | 21  |          |           | 31        |          | 7        | 24             | 5        | 14             | 201       | 1.9       | 2.1              |
| 帰省・仕事 (n=321) | 84       | 33         | 3        | 32  | 94       |           | 252   | 55  |          |           | 68        |          | 21       | 99             |          | 34             | 775       | 7.5       | 2.4              |
| その他 (n=10)    |          |            |          |     | 1        |           | 15    | 1   |          |           | 6         |          |          | 1              |          |                | 24        | 0.2       | 2.4              |
| 全体 (n=4,000)  | 897      | 650        | 106      | 244 | 1,314    | 24        | 3,780 | 534 |          | 9         | 664       | 63       | 244      | 1,049          | 85       | 725            | 10,388    | 100.0     | 2.6              |

(表 2-4-2) 旅行目的別立寄市町村割合 (%)

|               | 東洋<br>室戸    | 奈半利<br>田野等 | 安芸<br>芸西 | 香南  | 南国<br>香美    | 本山<br>大豊等 | 高知          | いの          | 土佐<br>日高 | 佐川<br>越知等 | 須崎<br>中土佐   | 梶原<br>津野 | 四万<br>十町 | 黒潮<br>四万<br>十市 | 宿毛<br>三原    | 土佐<br>清水<br>大月 |
|---------------|-------------|------------|----------|-----|-------------|-----------|-------------|-------------|----------|-----------|-------------|----------|----------|----------------|-------------|----------------|
| 自然見物 (n=930)  | 11.9        | 10.4       | 1.0      | 2.3 | 9.8         | 0.2       | <b>32.1</b> | 3.8         |          | 0.2       | 1.9         | 1.3      | 1.7      | <b>12.5</b>    | 0.2         | 10.8           |
| 休養 (n=217)    | 9.2         | 8.9        | 1.8      | 2.4 | 8.7         |           | <b>37.2</b> | 3.5         |          | 0.2       | <b>9.7</b>  | 0.2      | 2.5      | 7.7            | 0.3         | 7.7            |
| 祭り (n=149)    | 2.8         | 3.4        | 0.9      | 1.1 | <b>19.0</b> | 0.6       | <b>56.4</b> | 2.8         |          |           | 2.8         |          | 0.3      | 8.2            |             | 1.7            |
| アウトドア (n=186) | 10.5        | 0.7        | 0.5      | 1.9 | 5.1         | 0.5       | <b>22.2</b> | <b>20.3</b> |          | 0.2       | 8.2         | 0.9      | 2.8      | 18.2           | 0.2         | 7.7            |
| スポーツ (n=42)   | 5.1         | 1.0        |          | 2.0 | 6.1         |           | <b>57.6</b> |             |          |           | 2.0         |          |          | <b>25.3</b>    |             | 1.0            |
| 食べ物 (n=503)   | 6.0         | 3.3        | 0.7      | 1.7 | 7.9         | 0.1       | <b>41.3</b> | 3.8         |          | 0.1       | <b>19.2</b> | 0.9      | 3.0      | 7.6            | 0.1         | 4.6            |
| 神仏霊場 (n=113)  | 8.4         | 3.1        |          | 0.5 | 14.6        |           | <b>14.1</b> | 0.3         |          |           | 0.3         |          | 14.4     | 3.9            | <b>16.5</b> | <b>24.0</b>    |
| 買い物 (n=153)   | 9.8         | 6.0        | 1.9      | 0.9 | 2.2         | 0.6       | <b>23.0</b> | 13.8        |          |           | <b>21.1</b> | 0.3      | 2.8      | 17.0           |             | 0.6            |
| 名所旧跡 (n=953)  | 4.9         | 5.7        | 1.3      | 2.9 | <b>22.2</b> | 0.2       | <b>47.3</b> | 1.3         |          |           | 1.6         | 0.3      | 1.2      | 6.4            | 0.1         | 4.6            |
| なんとなく (n=325) | <b>16.9</b> | 7.1        | 1.0      | 2.7 | 8.4         | 0.9       | <b>20.0</b> | 16.6        |          | 0.2       | 4.4         | 0.6      | 1.6      | 13.5           | 0.4         | 5.8            |
| 観光・その他 (n=98) | 4.0         | 6.0        | 2.0      | 2.0 | 7.0         |           | <b>28.4</b> | 10.5        |          |           | <b>15.4</b> |          | 3.5      | 11.9           | 2.5         | 7.0            |
| 帰省・仕事 (n=321) | 10.8        | 4.3        | 0.4      | 4.1 | 12.1        |           | <b>32.5</b> | 7.1         |          |           | 8.8         |          | 2.7      | <b>12.8</b>    |             | 4.4            |
| その他 (n=10)    |             |            |          |     | 4.2         |           | <b>62.5</b> | 4.2         |          |           | <b>25.0</b> |          |          | 4.2            |             |                |
| 全体 (n=4,000)  | 8.6         | 6.3        | 1.0      | 2.4 | <b>12.7</b> | 0.2       | <b>36.4</b> | 5.1         |          | 0.1       | 6.4         | 0.6      | 2.4      | 10.1           | 0.8         | 7.0            |

※ **白抜き** は旅行目的で1位、**太字** は同2位

### ・旅行目的別にみた立寄観光地の延べ件数

旅行目的別に立寄った観光地をみると、“名所旧跡”が953組で2,614ヶ所（平均2.7ヶ所）と全体の25.2%を占めている。次いで“自然見物”が930組で2,536ヶ所（平均2.7ヶ所）、“食べ物”が503組で1,384ヶ所（平均2.8ヶ所）、“なんとなく”が325組で676ヶ所（平均2.1ヶ所）、“帰省・仕事”が321組で775ヶ所（平均2.4ヶ所）、“休養”が217組で597ヶ所（平均2.8ヶ所）となっている。

#### ・旅行目的による立寄市町村の傾向

大半の旅行目的で「高知」が最も多い割合を占めたが、「神仏霊場」は「土佐清水・大月」が最も多くなっている。2番目に多くなった市町村は、「祭り」、「名所旧跡」は「南国・香美」、「アウトドア」は「いの」、「休養」、「食べ物」、「買い物」、「観光・その他」、「その他」は「須崎・中土佐」、「自然見物」、「スポーツ」、「帰省・仕事」は「黒潮・四万十市」、「神仏霊場」は「宿毛・三原」、「なんとなく」は「東洋・室戸」となっている。

- 名所旧跡：「高知」が47.3%と多く、「南国・香美」も22.2%と目立って多くなっている。
- 自然見物：名所旧跡と正反対の傾向で、「高知」や「南国・香美」が少なくなっている。一方、「東洋・室戸」、「黒潮・四万十市」、「土佐清水・大月」などが全体平均を超えて多くなっており、「奈半利・田野等」が旅行目的別で最も多くなっている。
- 食べ物：「須崎・中土佐」が19.2%と全体平均を大きく上回り、「買い物」と同様に旅行目的別で群を抜いて多くなっている。
- なんとなく：「高知」は20.0%と少ないのが特徴で、その一方、「東洋・室戸」、「いの」が多くなっている。
- 帰省・仕事：全体平均と似ており、特に目立った傾向は無かった。
- 休養：食べ物と同様に「須崎・中土佐」が多くなっている。
- アウトドア：「高知」、「いの」、「黒潮・四万十市」の3地域がそれぞれ20%前後を占め、次いで「東洋・室戸」が多くなっている。
- 買い物：「高知」、「須崎・中土佐」、「黒潮・四万十市」の3地域が20%前後を占め、その合計は61.1%となっている。
- 祭り：旅行目的別で「高知」が56.4%と飛び抜けて多く、「南国・香美」も多くなっている。
- 神仏霊場：「土佐清水・大月」、「宿毛・三原」、「四万十町」は旅行目的別で最も多くなっている。一方で「香南」、「高知」、「いの」、「須崎・中土佐」、は旅行目的別で最も少なくなっている。

### 3. 周遊ルート分析

- 報告内容について

この項目では、平成 25 年観光統計調査で得られた、「訪問した（する予定の）観光地」データを基に、旅行者（発地ブロック別、旅行形態別）がどのような順序でどの県内地域を観光したか、その周遊性の高いルートを分析している。

- 集計方法について

- ・ 「訪問した（する予定の）観光地」を下記の周遊7エリアで集計し、傾向の似通ったルートを抽出している。
- ・ 周遊ルートの傾向をより分かりやすくするため、訪問した周遊エリアで連続したデータは省略している。  
※例 「高知市」-「高知市」-「東部」の場合、「高知市」-「東部」として集計。
- ・ 発地ブロック別分析では、北海道・東北、北陸・新潟、甲信・東海、九州・沖縄、海外の5ブロックからは入込が少数のため、この5ブロックを合計し、“その他”として集計している。
- ・ 県内旅行者の周遊ルートは居住地や調査地等の影響を強く受けているため、全体および四国ブロックから除外し、単独で集計している。

- 周遊7エリア

東部 : 東洋町、室戸市、奈半利町、田野町、安田町、北川村、安芸市、芸西村、馬路村

物部川 : 香南市、南国市、香美市

高知市 : 高知市

仁淀川 : いの町、土佐市、日高村、佐川町、越知町、仁淀川町

高幡 : 須崎市、中土佐町、梶原町、津野町、四万十町

幡多 : 四万十市、黒潮町、宿毛市、三原村、土佐清水市、大月町

嶺北 : 本山町、大豊町、土佐町、大川村

## ● 周遊ルートの傾向、および特徴

平成 25 年度の周遊ルート分析について、その傾向や特徴を記載する。

すべての県外旅行者の周遊ルート（表 3-1-1-1）をみると、「高知市」エリアだけで観光を終える割合が 15.5%と最も多くなっている。また、上位 4 位は単一エリア内で観光を終えた周遊ルートが占めている。

主な発地ブロック別で傾向をみると、四国ブロック（表 3-1-2-1）は、単一エリアで観光を終えるルートが多くなっている。広範囲に移動するルートでは、「高知市」と「物部川」を含むルートが上位になっている。

近畿ブロック（表 3-1-3-1）と中国ブロック（表 3-1-4-1）は、「高知市」エリアのみの単一ルートが最も多く、「幡多」も上位になっている。広範囲に移動するルートでは、四国ブロックと同様に、「高知市」と「物部川」を含むルートが上位になっている。

関東ブロック（表 3-1-5-1）とその他ブロック（表 3-1-6-1）は、「高知市」のみの単一ルートが最も多くなっている。広範囲に移動するルートでは、「高知市」と「幡多」のルートが上位になっている。

県内旅行者（表 3-1-7-1）は、単一エリアで観光を終えるルートが大半を占めているのが特徴で、「高知市」のみが 1 位を占めた他のブロックとは異なり、「東部」のみが 1 位となっている。

旅行形態別で傾向をみると、家族旅行（表 3-2-1-1）は、単一エリアで観光を終えるルートが上位 6 位を占め、「高知市」、「物部川」、「東部」、「幡多」、「仁淀川」、「高幡」の順で多くなっており、「物部川」と「東部」の割合は全体平均を大きく上回っている。

友人・知人との旅行（表 3-2-2-1）は、単一エリアで観光を終えるルートが上位 6 位を占め、「高知市」、「東部」、「幡多」、「仁淀川」、「物部川」、「高幡」の順で多くなっている。また、全体平均と比べ、「東部」のみの割合が目立って多くなっている。

団体旅行（表 3-2-3-1）は、「高知市」のみ、「幡多」のみ、「幡多」から「高知市」のルートが多くなっている。単一エリアだけで観光を終える割合が多いことから、四国内の他県へ周遊するパック旅行が多かったと推測される。

一人旅（表 3-2-4-1）は、単一エリアで観光を終えるルートが上位5位を占め、「幡多」、「東部」、「高知市」、「仁淀川」、「高幡」の順で多くなっている。「幡多」エリアが全体平均を大きく上回っている。また、一人旅はエリアを越える周遊ルートの割合が非常に少ない傾向が見られる。

### 3-1. 発地別周遊ルート

#### 3-1-1. 県外旅行者全体

すべての県外旅行者 2,873 組の周遊ルートの上位 10 位は以下の通りになっている。

(表 3-1-1-1)周遊ルート (件・%) [ 周遊エリア3まで ]

| 周遊1 | → | 周遊2 | → | 周遊3 | 組数  | 割合    |
|-----|---|-----|---|-----|-----|-------|
| 高知市 |   |     |   |     | 446 | 15.5% |
| 幡多  |   |     |   |     | 256 | 8.9%  |
| 物部川 |   |     |   |     | 212 | 7.4%  |
| 東部  |   |     |   |     | 207 | 7.2%  |
| 物部川 | → | 高知市 |   |     | 178 | 6.2%  |
| 高知市 | → | 物部川 |   |     | 156 | 5.4%  |
| 高知市 | → | 幡多  |   |     | 125 | 4.4%  |
| 東部  | → | 高知市 |   |     | 99  | 3.4%  |
| 幡多  | → | 高知市 |   |     | 99  | 3.4%  |
| 高幡  |   |     |   |     | 93  | 3.2%  |

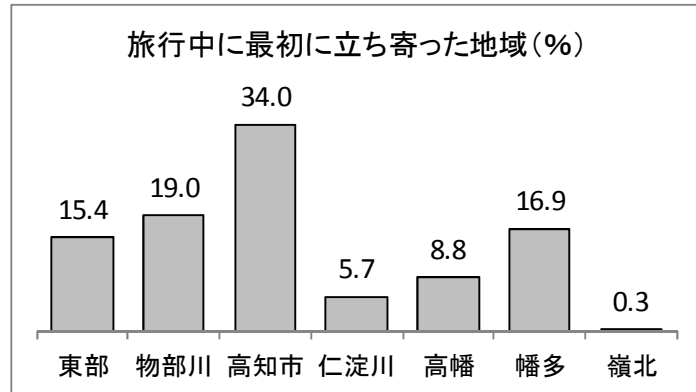
#### ・上位を占めた周遊ルート

県外旅行者 2,873 組の周遊ルートを見ると、単一エリア内で観光を終えた周遊ルートが上位 4 位までを占めている。

占める割合の多い順で周遊ルートを見ると、「高知市」を訪問し、他エリアに立寄りがない旅行者が 446 組 (15.5%) で最も多くなっている。次いで、「幡多」のみが 256 組 (8.9%)、「物部川」のみが 212 組 (7.4%)、「東部」のみが 207 組 (7.2%) となっている。

・周遊ルート of 玄関口

旅行中に最初に立ち寄ったエリアは、「高知市」が最も多く34.0%、次いで「物部川」が19.0%、「幡多」が16.9%、「東部」が15.4%、「高幡」が8.8%、「仁淀川」が5.7%、「嶺北」が0.3%となっている。

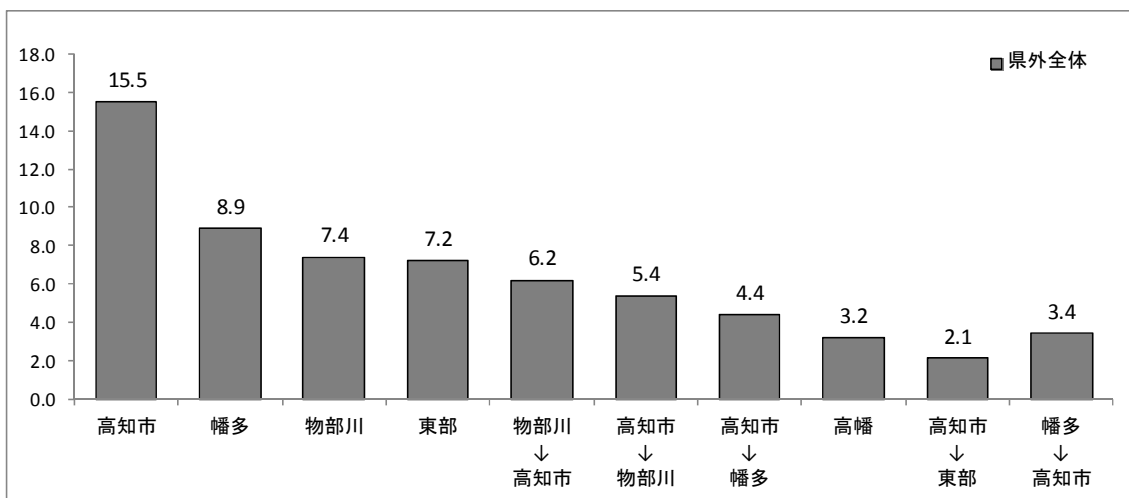


・周遊ルートの傾向

他エリアへの移動を伴う周遊ルートに限って上位をみると、「物部川」から「高知市」の6.2%、「高知市」から「物部川」の5.4%、「高知市」から「幡多」の4.4%などが多くなっている(図3-1-1-2)。

このように「高知市」を含む他エリアへの移動を伴う周遊ルートが多くなっている。

(図3-1-1-2) 主な周遊ルート割合(%) [ 上位10位まで ]





### 3-1-2. 四国

高知県をのぞく四国3県からの旅行者985組の周遊ルートの上位10位は以下の通りになっている。

(表 3-1-2-1) 発地別周遊ルート (件・%) [ 周遊エリア3まで ]

| 周遊1 → 周遊2 → 周遊3 | 組数  | 割合    |
|-----------------|-----|-------|
| 高知市             | 120 | 12.2% |
| 物部川             | 119 | 12.1% |
| 東部              | 106 | 10.8% |
| 幡多              | 97  | 9.8%  |
| 物部川 → 高知市       | 63  | 6.4%  |
| 仁淀川             | 62  | 6.3%  |
| 高幡              | 48  | 4.9%  |
| 高知市 → 物部川       | 45  | 4.6%  |
| 高幡 → 幡多         | 27  | 2.7%  |
| 物部川 → 東部        | 26  | 2.6%  |

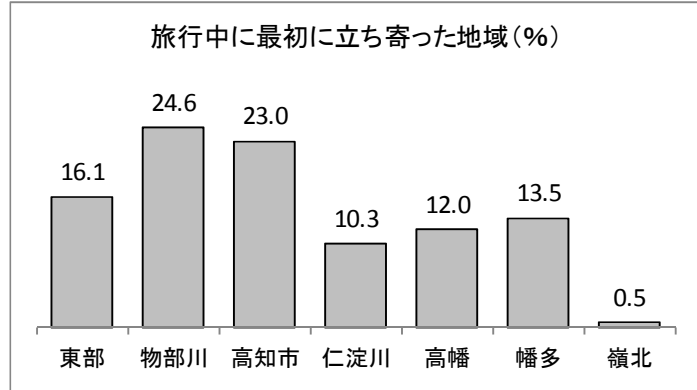
#### ・上位を占めた周遊ルート

四国3県の旅行者985組の周遊ルートを見ると、「高知市」のみを訪問した旅行者が120組(12.2%)と最も多くなっている。次いで「物部川」のみが119組(12.1%)、「東部」のみが106組(10.8%)、「幡多」のみが97組(9.8%)と続いている。このように、上位4位まで単一エリア内で観光を終える周遊ルートが占めている。

他エリアへの移動を伴う周遊ルートの上位を見ると、「物部川」から「高知市」の63組(6.4%)、「高知市」から「物部川」の45組(4.6%)となっている。

### ・周遊ルート of 玄関口

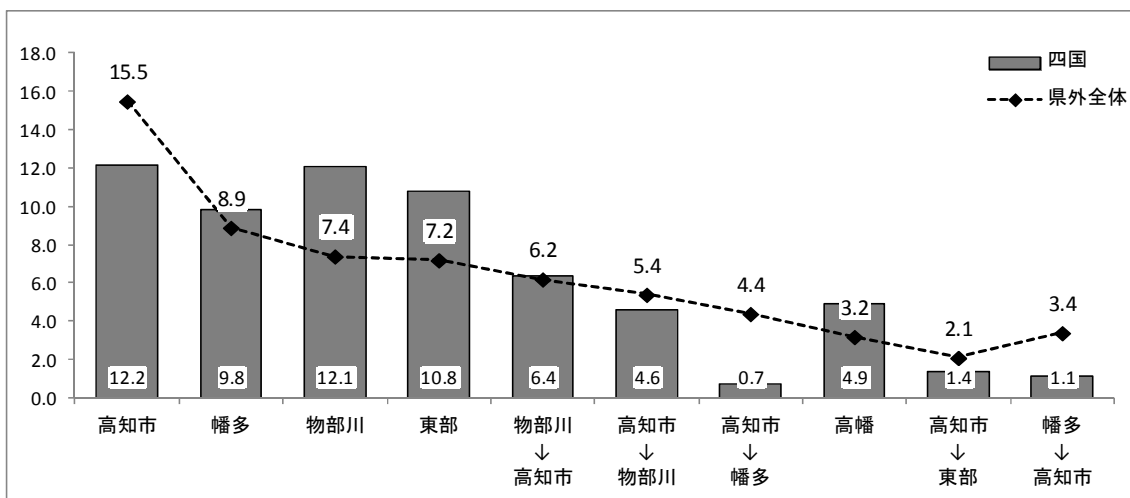
旅行中に最初に立ち寄った周遊エリアは、「物部川」が最も多く 24.6%、次いで「高知市」が 23.0%、「東部」が 16.1%、「幡多」が 13.5%、「高幡」が 12.0%、「仁淀川」が 10.3%、「嶺北」が 0.5%となっている。



### ・周遊ルートの傾向

他のブロックや県外全体と比べ、「高知市」を含む周遊ルートの割合が少なくなっている。特に、県外全体では最も多い「高知市」のみで観光を終えた割合は 3.3ポイント少ない 12.2%となっている。「高知市」から「物部川」へのルート、「高知市」から「幡多」へのルートとその逆のルート、「高知市」から「東部」へのルートも少なくなっている。一方、「幡多」、「物部川」、「東部」、「高幡」のみで観光を終えた割合は県外全体よりも多くなっている（図 3-1-2-2）。

(図 3-1-2-2) 主な周遊ルート割合(%) [ 県外旅行者全体の上位 10 位との比較 ]



### 3-1-3. 近畿

近畿ブロックからの旅行者 754 組の周遊ルートの上位 10 位は以下の通りになっている。

(表 3-1-3-1) 発地別周遊ルート (件・%) [ 周遊エリア3まで ]

| 周遊1 | → | 周遊2 | → | 周遊3 | 組数  | 割合    |
|-----|---|-----|---|-----|-----|-------|
| 高知市 |   |     |   |     | 116 | 15.4% |
| 幡多  |   |     |   |     | 71  | 9.4%  |
| 東部  |   |     |   |     | 49  | 6.5%  |
| 高知市 | → | 物部川 |   |     | 46  | 6.1%  |
| 物部川 | → | 高知市 |   |     | 44  | 5.8%  |
| 高知市 | → | 幡多  |   |     | 41  | 5.4%  |
| 物部川 |   |     |   |     | 39  | 5.2%  |
| 東部  | → | 高知市 |   |     | 33  | 4.4%  |
| 幡多  | → | 高知市 |   |     | 23  | 3.1%  |
| 高幡  |   |     |   |     | 20  | 2.7%  |

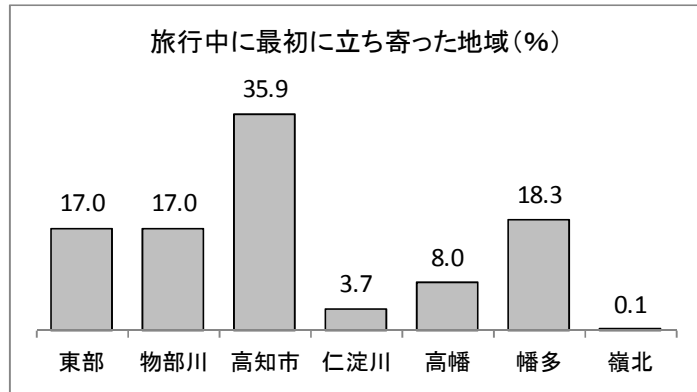
#### ・上位を占めた周遊ルート

近畿ブロックの旅行者 754 組の周遊ルートを見ると、「高知市」のみを訪問した旅行者が 116 組 (15.4%) と最も多くなっている。次いで「幡多」のみが 71 組 (9.4%)、「東部」のみが 49 組 (6.5%) と続いている。

他エリアへの移動を伴う周遊ルートの上位をみると、「高知市」から「物部川」の 46 組 (6.1%)、「物部川」から「高知市」の 44 組 (5.8%)、「高知市」から「幡多」の 41 組 (5.4%)、「東部」から「高知市」の 33 組 (4.4%)、「幡多」から「高知市」の 23 組 (3.1%) となっている。

・周遊ルート of 玄関口

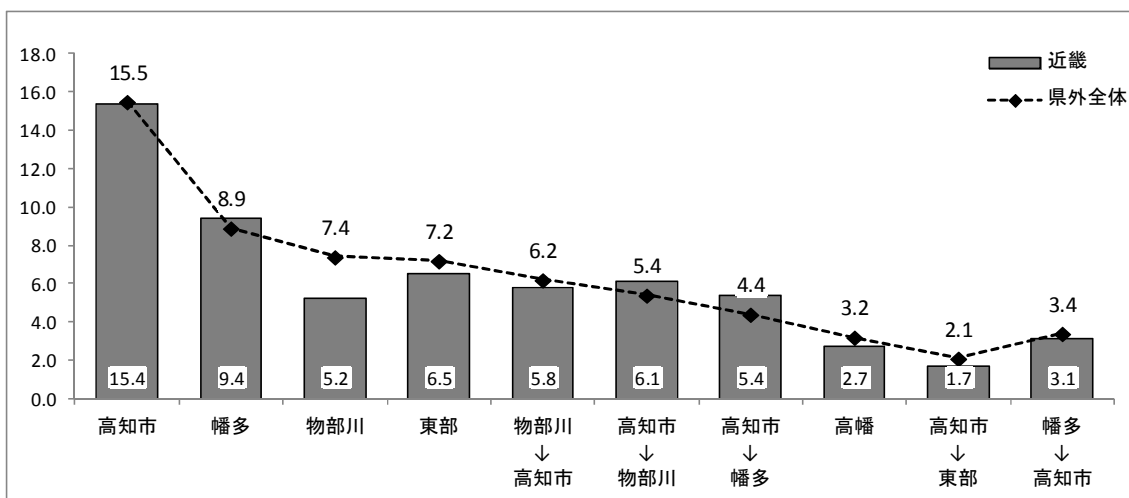
旅行中に最初に立ち寄った地域は、「高知市」が最も多く35.9%、次いで「幡多」が18.3%、「東部」、「物部川」がそれぞれ17.0%、「高幡」が8.0%、「仁淀川」が3.7%、「嶺北」が0.1%となっている。



・周遊ルートの傾向

主な周遊ルートでは、「物部川」のみで観光を終えた割合が、県外全体より2.2ポイント少ないことが目立つ程度で、県外全体とよく似通った傾向になっている（図3-1-3-2）。

（図3-1-3-2）主な周遊ルート割合(%) [ 県外旅行者全体の上位10位との比較 ]



### 3-1-4. 中国

中国ブロックからの旅行者 435 組の周遊ルートの上位 10 位は以下の通りになっている。

(表 3-1-4-1) 発地別周遊ルート (件・%) [ 周遊エリア3まで ]

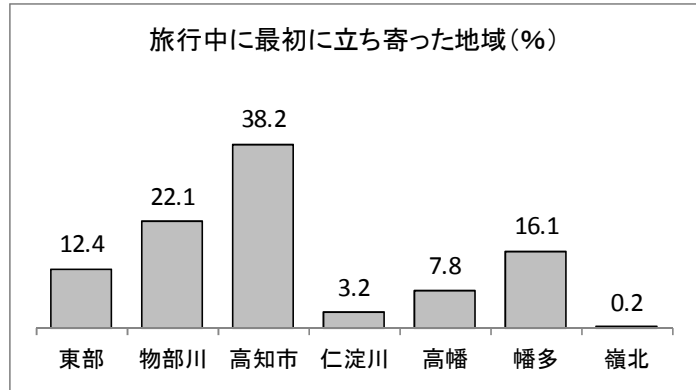
| 周遊1 | → | 周遊2 | → | 周遊3 | 組数 | 割合    |
|-----|---|-----|---|-----|----|-------|
| 高知市 |   |     |   |     | 78 | 17.9% |
| 物部川 | → | 高知市 |   |     | 40 | 9.2%  |
| 幡多  |   |     |   |     | 39 | 9.0%  |
| 高知市 | → | 物部川 |   |     | 39 | 9.0%  |
| 物部川 |   |     |   |     | 34 | 7.8%  |
| 東部  |   |     |   |     | 26 | 6.0%  |
| 高幡  |   |     |   |     | 16 | 3.7%  |
| 東部  | → | 高知市 |   |     | 15 | 3.4%  |
| 幡多  | → | 高知市 |   |     | 12 | 2.8%  |
| 高幡  | → | 幡多  |   |     | 10 | 2.3%  |

#### ・上位を占めた周遊ルート

中国ブロックの旅行者 435 組の周遊ルートを見ると、「高知市」のみを訪問した旅行者が 78 組 (17.9%) と最も多くなっている。次いで「物部川」から「高知市」のルートが 40 組 (9.2%)、「幡多」のみと「高知市」から「物部川」のルートがそれぞれ 39 組 (9.0%)、「物部川」のみが 34 組 (7.8%) と続いている。

・周遊ルート of 玄関口

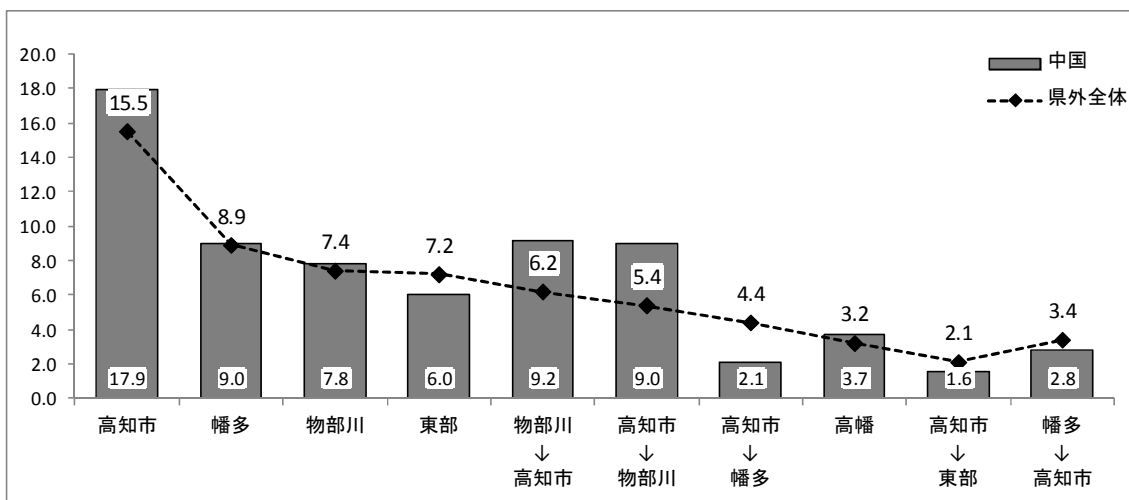
旅行中に最初に立ち寄った地域は、「高知市」が最も多く 38.2%、次いで「物部川」が 22.1%、「幡多」が 16.1%、「東部」が 12.4%、「高幡」が 7.8%、「仁淀川」が 3.2%、「嶺北」が 0.2%となっている。



・周遊ルートの傾向

県外全体と比べ、「高知市」のみで観光を終えた割合、「物部川」から「高知市」とその逆ルートの割合が目立って多くなっており、「高知市」と「物部川」を含むルートが多い傾向となっている (図 3-1-4-2)。

(図 3-1-4-2) 主な周遊ルート割合 (%) [ 県外旅行者全体の上位 10 位との比較 ]



### 3-1-5. 関東

関東ブロックからの旅行者 392 組の周遊ルートの上位 10 位は以下の通りになっている。

(表 3-1-5-1) 発地別周遊ルート (件・%) [ 周遊エリア3まで ]

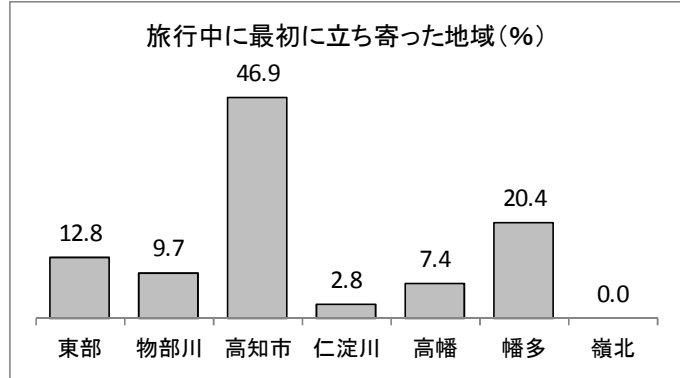
| 周遊1 | → | 周遊2 | → | 周遊3 | 組数 | 割合    |
|-----|---|-----|---|-----|----|-------|
| 高知市 |   |     |   |     | 77 | 19.6% |
| 高知市 | → | 幡多  |   |     | 44 | 11.2% |
| 幡多  | → | 高知市 |   |     | 37 | 9.4%  |
| 幡多  |   |     |   |     | 24 | 6.1%  |
| 東部  |   |     |   |     | 19 | 4.8%  |
| 高知市 | → | 物部川 |   |     | 16 | 4.1%  |
| 物部川 | → | 高知市 |   |     | 15 | 3.8%  |
| 高知市 | → | 東部  |   |     | 15 | 3.8%  |
| 東部  | → | 高知市 |   |     | 13 | 3.3%  |
| 物部川 |   |     |   |     | 9  | 2.3%  |

#### ・上位を占めた周遊ルート

関東ブロックの旅行者 392 組の周遊ルートを見ると、「高知市」のみを訪問した旅行者が 77 組 (19.6%) と最も多くなっている。次いで「高知市」から「幡多」のルートが 44 組 (11.2%)、「幡多」から「高知市」のルートが 37 組 (9.4%)、「幡多」のみが 24 組 (6.1%)、「東部」のみが 19 組 (4.8%)、「高知市」から「物部川」のルートが 16 組 (4.1%) と続いている。

・周遊ルート of 玄関口

旅行中に最初に立ち寄った地域は、「高知市」が最も多く 46.9%、次いで「幡多」が 20.4%、「東部」が 12.8%、「物部川」が 9.7%、「高幡」が 7.4%、「仁淀川」が 2.8% となっている。

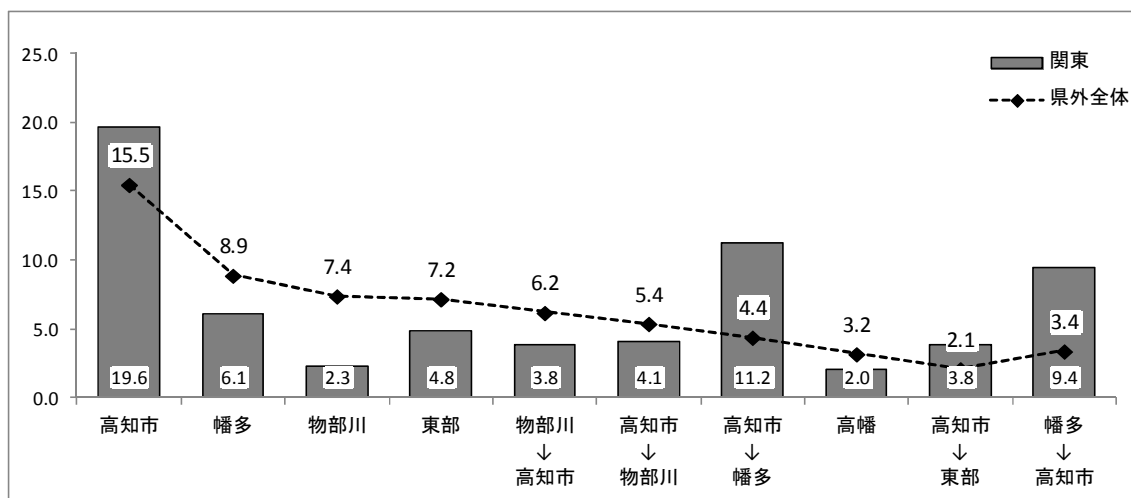


・周遊ルートの傾向

県外全体と比べ、「高知市」のみ、「高知市」から「幡多」とその逆ルートの割合が目立って多くなっている。一方、「高知市」以外の単一エリアのみで観光を終えた割合は県外全体よりも少なくなっている (図 3-1-5-2)。

周遊ルートの上位を「高知市」と「幡多」を含むルートで占めていることから、高知県観光の中心が「高知市」と「幡多」になっていることが分かる。

(図 3-1-5-2) 主な周遊ルート割合 (%) [ 県外旅行者全体の上位 10 位との比較 ]





3-1-6. その他(北海道・東北、北陸・新潟、甲信・東海、九州・沖縄、海外)

その他5ブロックからの旅行者307組の周遊ルートの上位10位は以下の通りになっている。

(表 3-1-6-1) 発地別周遊ルート (件・%) [ 周遊エリア3まで ]

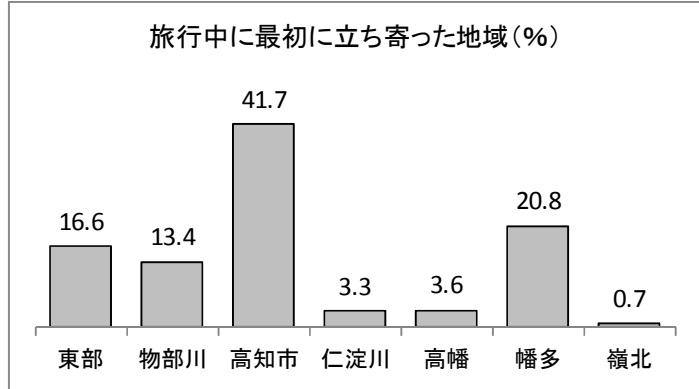
| 周遊1 | → | 周遊2 | → | 周遊3 | 組数 | 割合    |
|-----|---|-----|---|-----|----|-------|
| 高知市 |   |     |   |     | 55 | 17.9% |
| 幡多  |   |     |   |     | 25 | 8.1%  |
| 高知市 | → | 幡多  |   |     | 24 | 7.8%  |
| 幡多  | → | 高知市 |   |     | 16 | 5.2%  |
| 物部川 | → | 高知市 |   |     | 16 | 5.2%  |
| 東部  | → | 高知市 |   |     | 16 | 5.2%  |
| 高知市 | → | 東部  |   |     | 11 | 3.6%  |
| 物部川 |   |     |   |     | 11 | 3.6%  |
| 高知市 | → | 物部川 |   |     | 10 | 3.3%  |
| 東部  | → | 高知市 | → | 幡多  | 10 | 3.3%  |

・上位を占めた周遊ルート

その他5ブロックの旅行者307組の周遊ルートを見ると、「高知市」のみを訪問した旅行者が55組(17.9%)と最も多くなっている。次いで「幡多」のみが25組(8.1%)、「高知市」から「幡多」のルートが24組(7.8%)、「幡多」から「高知市」のルート、「物部川」から「高知市」のルート、「東部」から「高知市」のルートがそれぞれ16組(5.2%)と続いている。

・周遊ルート of 玄関口

旅行中に最初に立ち寄った地域は、「高知市」が最も多く41.7%、次いで「幡多」が20.8%、「東部」が16.6%、「物部川」が13.4%、「高幡」が3.6%、「仁淀川」が3.3%、「嶺北」が0.7%となっている。

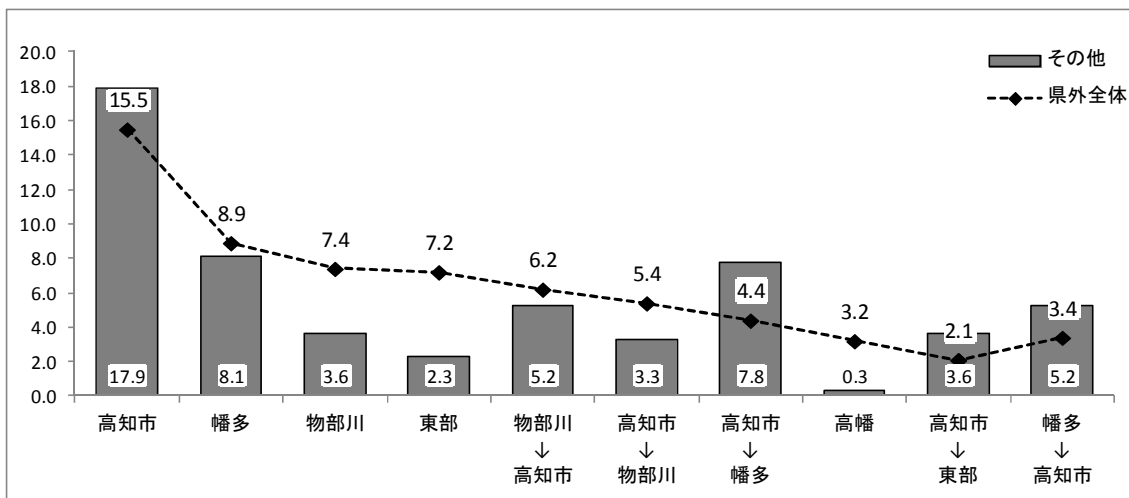


・周遊ルートの傾向

県外全体と比べ、「高知市」のみ、「高知市」から「幡多」とその逆ルートの割合が目立って多くなっている (図 3-1-6-2)。

関東ブロックと同様に、高知県観光の中心が「高知市」と「幡多」という結果になっている。

(図 3-1-6-2) 主な周遊ルート割合 (%) [ 県外旅行者全体の上位 10 位との比較 ]



### 3-1-7. 高知県

高知県からの旅行者 1,127 組の周遊ルートの上位 10 位は以下の通りになっている。

(表 3-1-7-1) 発地別周遊ルート (件・%) [ 周遊エリア3まで ]

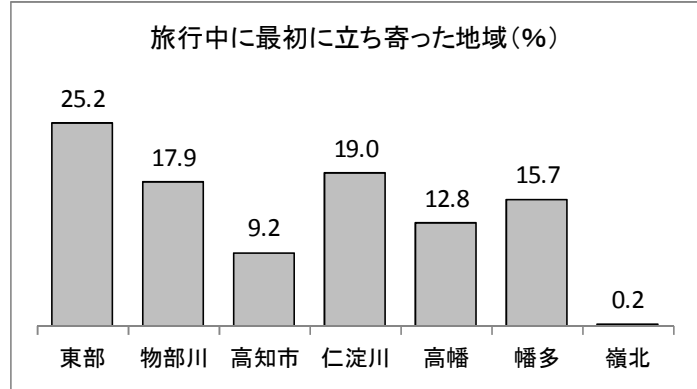
| 周遊1 | → | 周遊2 | → | 周遊3 | 組数  | 割合    |
|-----|---|-----|---|-----|-----|-------|
| 東部  |   |     |   |     | 264 | 23.4% |
| 仁淀川 |   |     |   |     | 199 | 17.7% |
| 物部川 |   |     |   |     | 175 | 15.5% |
| 幡多  |   |     |   |     | 155 | 13.8% |
| 高幡  |   |     |   |     | 110 | 9.8%  |
| 高知市 |   |     |   |     | 88  | 7.8%  |
| 東部  | → | 物部川 |   |     | 19  | 1.7%  |
| 幡多  | → | 高幡  |   |     | 17  | 1.5%  |
| 高幡  | → | 仁淀川 |   |     | 17  | 1.5%  |
| 物部川 | → | 東部  |   |     | 15  | 1.3%  |

#### ・上位を占めた周遊ルート

県内旅行者 1,127 組の周遊ルートを見ると、「東部」のみを訪問した旅行者が 264 組 (23.4%) と最も多くなっている。次いで「仁淀川」のみが 199 組 (17.7%)、「物部川」のみが 175 組 (15.5%)、「幡多」のみが 155 組 (13.8%)、「高幡」のみが 110 組 (9.8%)、「高知市」のみが 88 組 (7.8%) と上位 6 位まで単一エリア内で観光を終える周遊ルートが占めている。

・周遊ルート of 玄関口

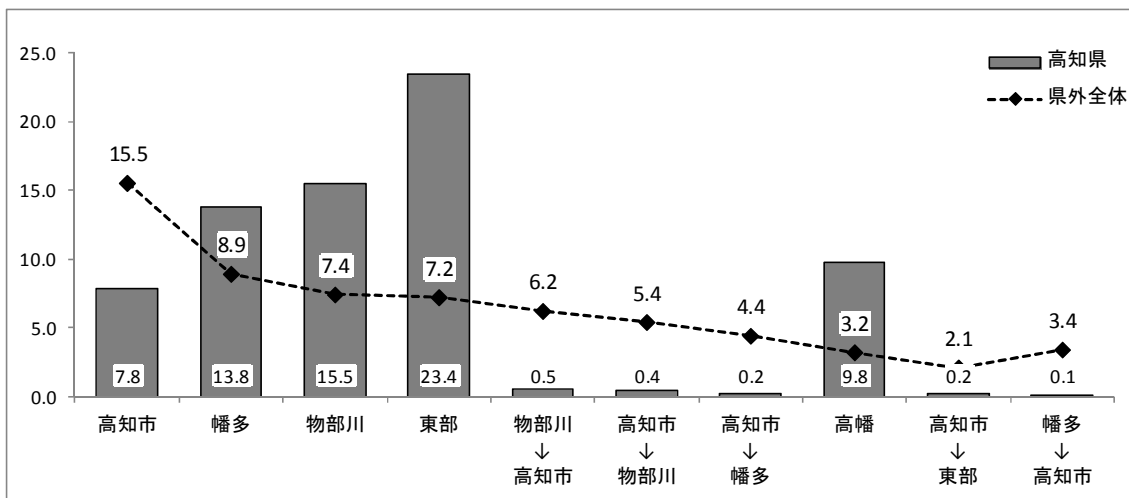
旅行中に最初に立ち寄った地域は、「東部」が最も多く 25.2%、次いで「仁淀川」が 19.0%、「物部川」が 17.9%、「幡多」が 15.7%、「高幡」が 12.8%、「高知市」が 9.2%、「嶺北」が 0.2%となっている。



・周遊ルートの傾向

県外全体と比べ、「高知市」エリアのみ、他エリアへの移動を伴う周遊ルートが目立って少なくなっている一方で、「高知市」エリア以外の単一エリアで観光を終える割合は多くなっている。特に、「東部」のみを訪問する旅行者の割合が、全体平均を大きく上回っている (図 3-1-7-2)。

(図 3-1-7-2) 主な周遊ルート割合 (%) [ 県外旅行者全体の上位 10 位との比較 ]



### 3-2. 旅行形態別周遊ルート

#### 3-2-1. 家族

家族旅行 2,706 組の周遊ルートの上位 10 位は以下の通りになっている。

(表 3-2-1-1) 旅行形態別周遊ルート (件・%) [ 周遊エリア3まで ]

| 周遊1 | → | 周遊2 | → | 周遊3 | 組数  | 割合    |
|-----|---|-----|---|-----|-----|-------|
| 高知市 |   |     |   |     | 343 | 12.7% |
| 物部川 |   |     |   |     | 340 | 12.6% |
| 東部  |   |     |   |     | 308 | 11.4% |
| 幡多  |   |     |   |     | 237 | 8.8%  |
| 仁淀川 |   |     |   |     | 178 | 6.6%  |
| 高幡  |   |     |   |     | 149 | 5.5%  |
| 物部川 | → | 高知市 |   |     | 149 | 5.5%  |
| 高知市 | → | 物部川 |   |     | 123 | 4.5%  |
| 高知市 | → | 幡多  |   |     | 80  | 3.0%  |
| 東部  | → | 高知市 |   |     | 56  | 2.1%  |

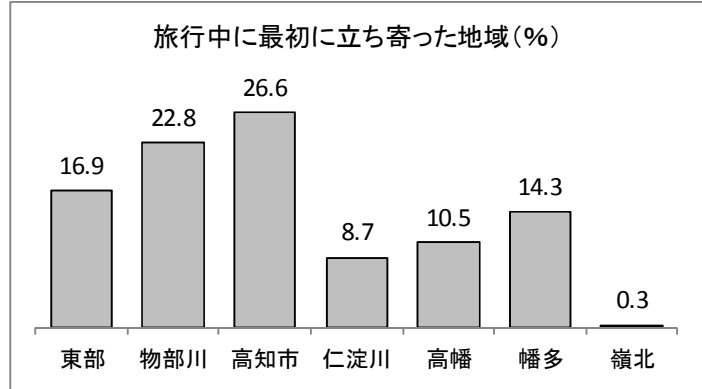
#### ・上位を占めた周遊ルート

家族旅行 2,706 組の周遊ルートを見ると、「高知市」のみを訪問した旅行者が 343 組 (12.7%) と最も多くなっている。次いで「物部川」のみが 340 組 (12.6%)、「東部」のみが 308 組 (11.4%)、「幡多」のみが 237 組 (8.8%)、「仁淀川」のみが 178 組 (6.6%)、「高幡」のみが 149 組 (5.5%) と続いている。このように、単一エリアだけで観光を終える周遊ルートで上位 6 位までを占めている。

他エリアへの移動を伴う周遊ルートを見ると、「物部川」から「高知市」の 149 組 (5.5%)、「高知市」から「物部川」の 123 組 (4.5%)、「高知市」から「幡多」の 80 組 (3.0%)、「東部」から「高知市」の 56 組 (2.1%) となっている。

・周遊ルート of 玄関口

旅行中に最初に立ち寄った地域は、「高知市」が最も多く26.6%、次いで「物部川」が22.8%、「東部」が16.9%、「幡多」が14.3%、「高幡」が10.5%、「仁淀川」が8.7%、「嶺北」が0.3%となっている。

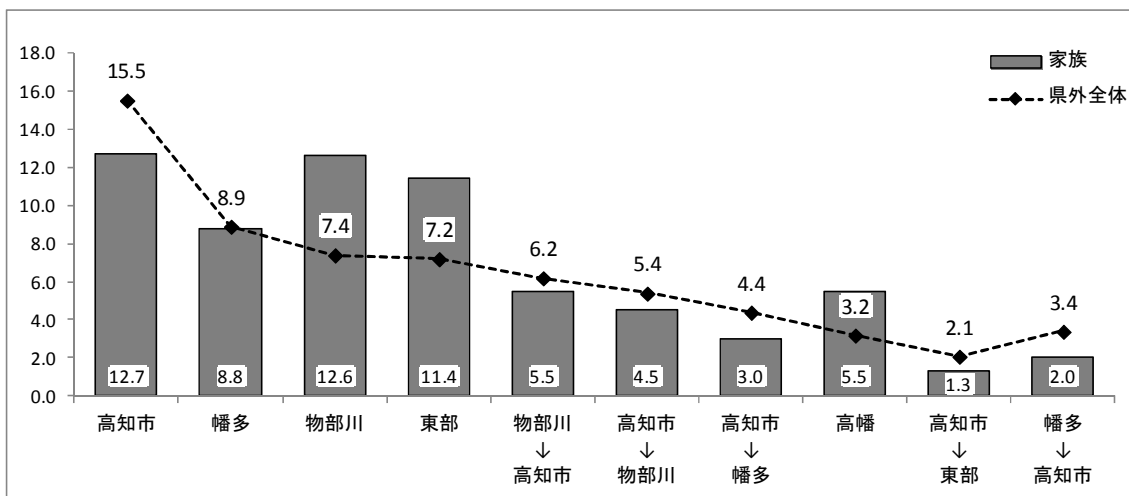


・周遊ルートの傾向

県外全体と比べ、「高知市」エリアのみで観光を終える割合が少なく、「物部川」のみ、「東部」のみ、「高幡」のみの割合が多くなっている (図 3-2-1-2)。

他エリアへの移動を伴う周遊ルートは、すべて全体平均を下回っている。このようなことから、単一のエリアを目的にした訪問が、家族旅行の人気を集めていることが推測される。

(図 3-2-1-2) 主な周遊ルート割合(%) [ 旅行者全体の上位 10 位との比較 ]



### 3-2-2. 友人・知人

友人・知人との旅行者 764 組の周遊ルートの上位 10 位は以下の通りになっている。

(表 3-2-2-1) 旅行形態別周遊ルート (件・%) [ 周遊エリア3まで ]

| 周遊1 → 周遊2 → 周遊3 | 組数  | 割合    |
|-----------------|-----|-------|
| 高知市             | 111 | 14.5% |
| 東部              | 95  | 12.4% |
| 幡多              | 81  | 10.6% |
| 仁淀川             | 50  | 6.5%  |
| 物部川             | 39  | 5.1%  |
| 高幡              | 34  | 4.5%  |
| 高知市 → 幡多        | 34  | 4.5%  |
| 物部川 → 高知市       | 26  | 3.4%  |
| 東部 → 高知市        | 26  | 3.4%  |
| 幡多 → 高知市        | 26  | 3.4%  |

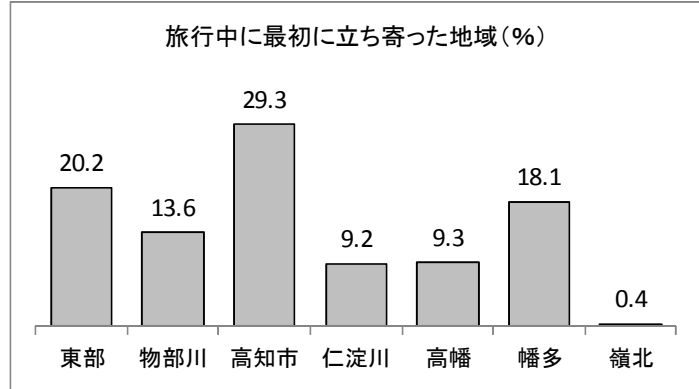
#### ・上位を占めた周遊ルート

友人・知人との旅行者 764 組の周遊ルートを見ると、「高知市」のみを訪問した旅行者が 111 組 (14.5%) と最も多くなっている。次いで「東部」のみが 95 組 (12.4%)、「幡多」のみが 81 組 (10.6%)、「仁淀川」のみが 50 組 (6.5%)、「物部川」のみが 39 組 (5.1%)、「高幡」のみが 34 組 (4.5%) と続いている。家族旅行と同様に、単一エリアだけで観光を終える周遊ルートで上位 6 位までを占めている。

他エリアへの移動を伴う周遊ルートを見ると、「高知市」から「幡多」の 34 組 (4.5%)、「物部川」から「高知市」の 26 組 (3.4%)、「東部」から「高知市」と「幡多」から「高知市」がそれぞれ 26 組 (3.4%) となっている。

・周遊ルート of 玄関口

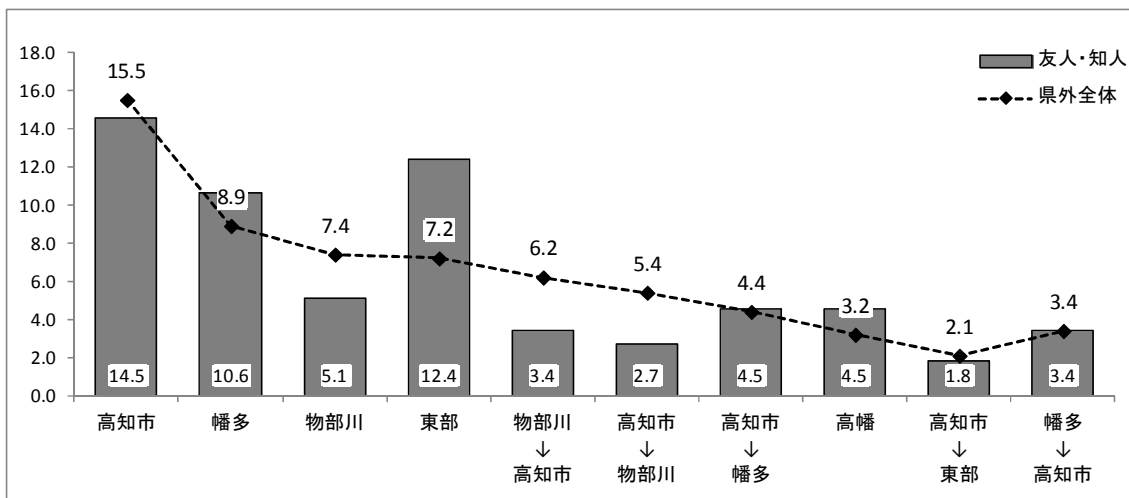
旅行中に最初に立ち寄った地域は、「高知市」が最も多く29.3%、次いで「東部」が20.2%、「幡多」が18.1%、「物部川」が13.6%、「高幡」が9.3%、「仁淀川」が9.2%、「嶺北」が0.4%となっている。



・周遊ルートの傾向

県外全体と比べ、「東部」のみの割合が目立って多く、「幡多」のみ、「高幡」のみも多くなっている一方で、「高知市」、「物部川」を含む観光ルートは、友人・知人での旅行で全体平均を下回っている（図 3-2-2-2）。

(図 3-2-2-2) 主な周遊ルート割合(%) [ 旅行者全体の上位 10 位との比較 ]





### 3-2-3. 団体

団体旅行 64 組の周遊ルートの上位 10 位は以下の通りになっている。

(表 3-2-3-1) 旅行形態別周遊ルート (件・%) [ 周遊エリア3まで ]

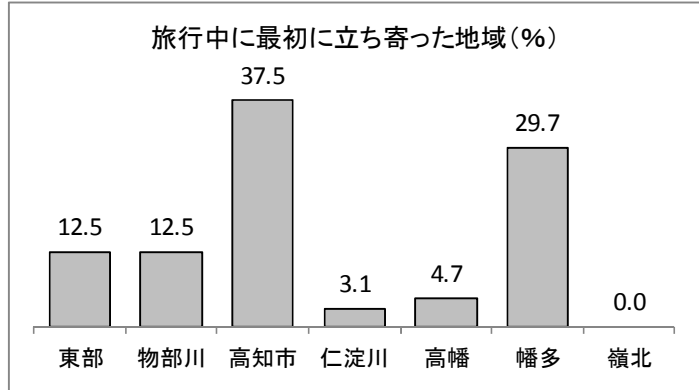
| 周遊1 → 周遊2 → 周遊3 | 組数 | 割合    |
|-----------------|----|-------|
| 高知市             | 13 | 20.3% |
| 幡多              | 10 | 15.6% |
| 幡多 → 高知市        | 7  | 10.9% |
| 高知市 → 物部川       | 6  | 9.4%  |
| 物部川 → 高知市       | 4  | 6.3%  |
| 東部 → 物部川        | 3  | 4.7%  |
| 東部              | 2  | 3.1%  |
| 仁淀川             | 2  | 3.1%  |
| 物部川             | 2  | 3.1%  |
| (※対象多数のため略)     | 2  | 3.1%  |

#### ・上位を占めた周遊ルート

団体旅行 64 組の周遊ルートを見ると、「高知市」のみを訪問した団体旅行が 13 組 (20.3%) と最も多くなっている。次いで「幡多」のみが 10 組 (15.6%)、「幡多」から「高知市」の 7 組 (10.9%)、「高知市」から「物部川」の 6 組 (9.4%)、「物部川」から「高知市」の 4 組 (6.3%) と続いている。

・周遊ルート of 玄関口

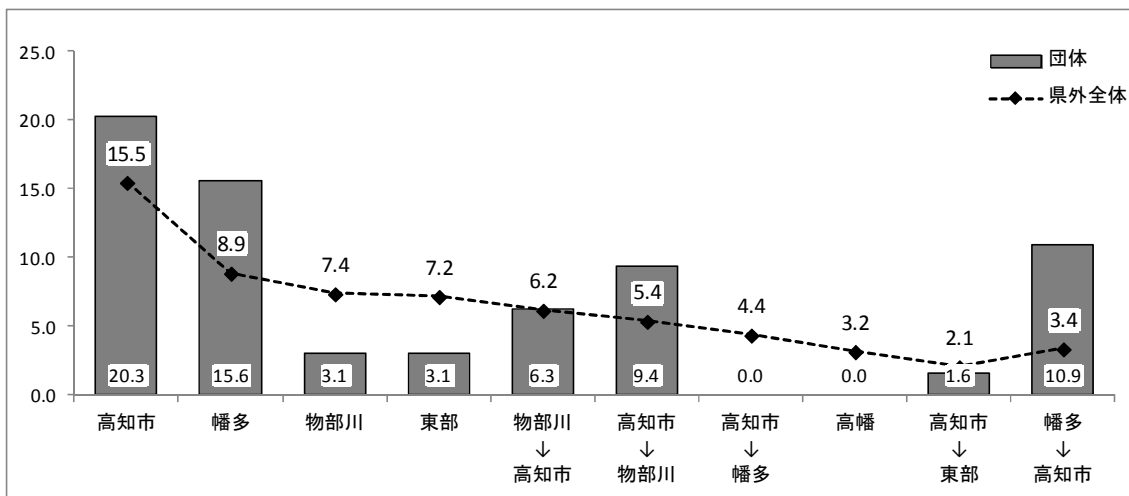
旅行中に最初に立ち寄った地域は、「高知市」が最も多く37.5%、次いで「幡多」が29.7%、「東部」、「物部川」がそれぞれ12.5%、「高幡」が4.7%、「仁淀川」が3.1%となっている。



・周遊ルートの傾向

県外全体と比べ、「高知市」のみ、「幡多」のみ、「幡多」から「高知市」、「高知市」から「物部川」のルートが目立って多くなっている (図 3-2-3-2)。単一エリアだけで観光を終える割合が多いことから、四国内の他県へ周遊するパック旅行が多かったと推測される。

(図 3-2-3-2) 主な周遊ルート割合(%) [ 旅行者全体の上位 10 位との比較 ]



### 3-2-4. 一人

一人旅の旅行者 402 人の周遊ルートの上位 10 位は以下の通りになっている。

(表 3-2-4-1) 旅行形態別周遊ルート (件) [ 周遊エリア3まで ]

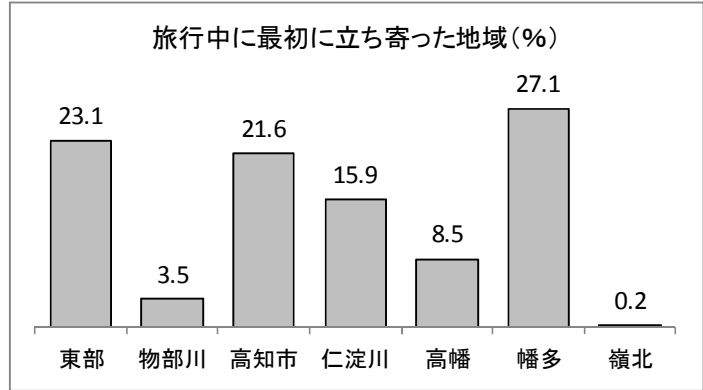
| 周遊1 → 周遊2 → 周遊3 | 人数 | 割合    |
|-----------------|----|-------|
| 幡多              | 76 | 18.9% |
| 東部              | 55 | 13.7% |
| 高知市             | 52 | 12.9% |
| 仁淀川             | 51 | 12.7% |
| 高幡              | 18 | 4.5%  |
| 東部 → 高知市        | 14 | 3.5%  |
| 幡多 → 高知市        | 12 | 3.0%  |
| 高幡 → 幡多         | 11 | 2.7%  |
| (※対象多数のため略)     | 11 | 2.7%  |

#### ・上位を占めた周遊ルート

一人旅の旅行者 402 人の周遊ルートを見ると、「幡多」のみを訪問した旅行者が 76 人 (18.9%) と最も多くなっている。次いで「東部」のみが 55 人 (13.7%)、「高知市」のみが 52 人 (12.9%)、「仁淀川」のみが 51 人 (12.7%)、「高幡」のみが 18 人 (4.5%) と続いている。このように単一エリアだけで観光を終える周遊ルートで上位 5 位までを占めている。

・周遊ルート of 玄関口

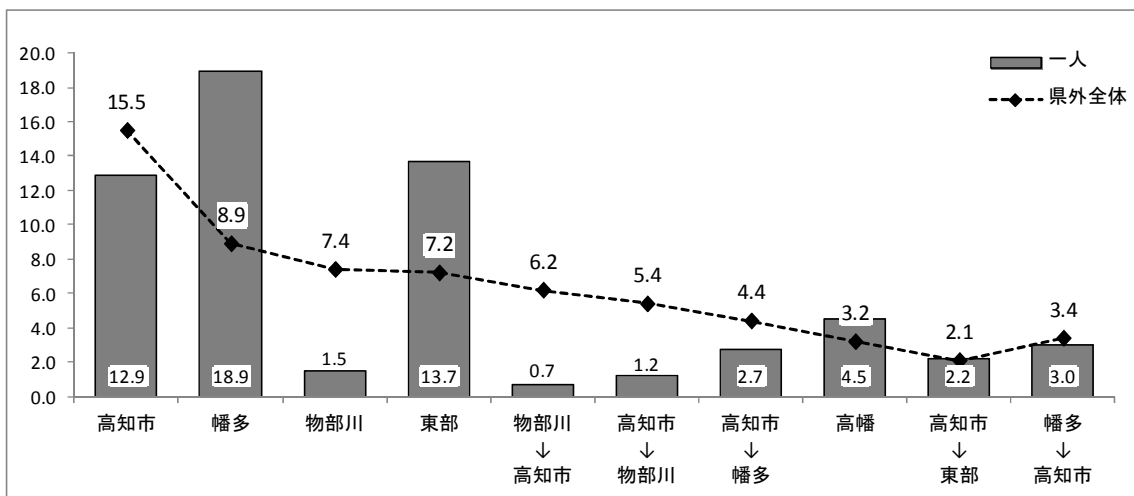
旅行中に最初に立ち寄った地域は、「幡多」が最も多く 27.1%、次いで「東部」が 23.1%、「高知市」が 21.6%、「仁淀川」が 15.9%、「高幡」が 8.5%、「物部川」が 3.5%、「嶺北」が 0.2%となっている。



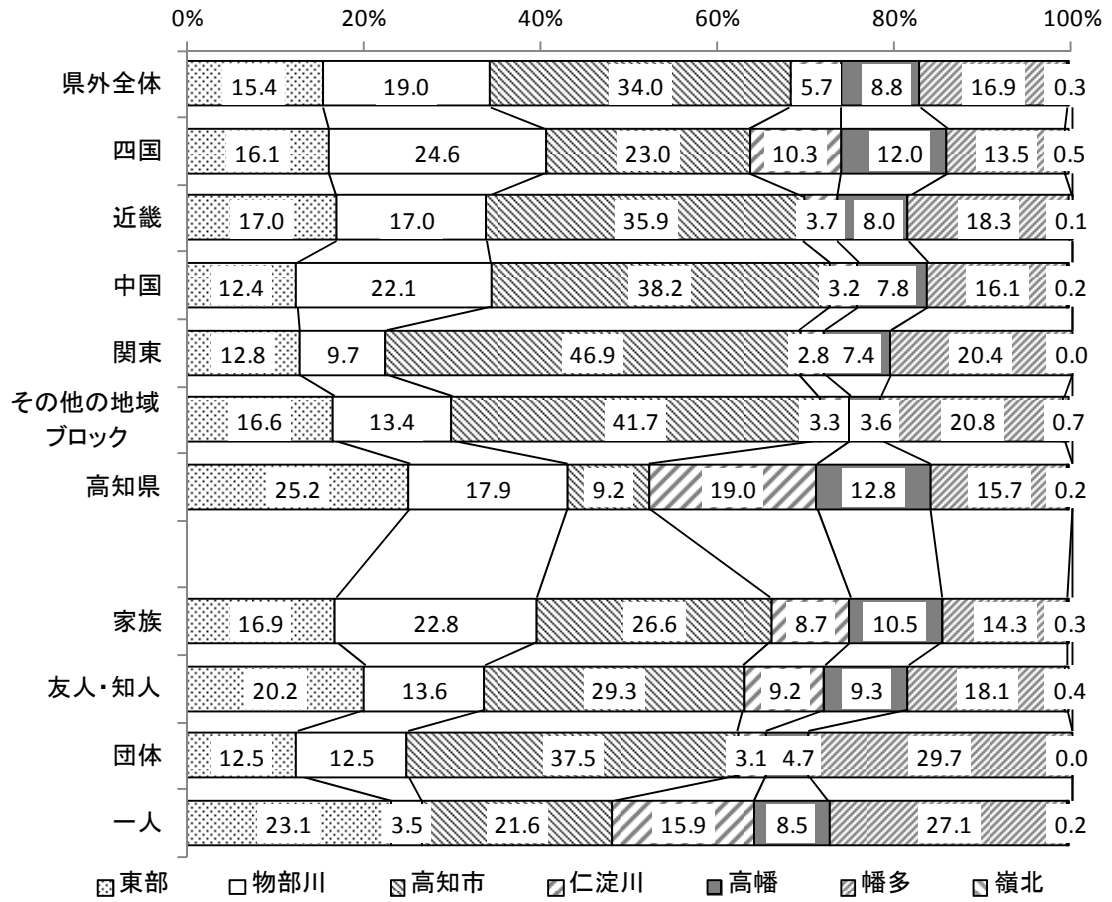
・周遊ルートの傾向

県外全体と比べ、「幡多」のみ、「東部」のみの割合が目立って多くなっている。一方、「高知市」のみ、「物部川」のみの割合は県外全体を大きく下回っており、単一エリアだけの観光で傾向が分かれている。また、一人旅でエリアを越える周遊ルートの割合は非常に少なくなっている (図 3-2-4-2)。

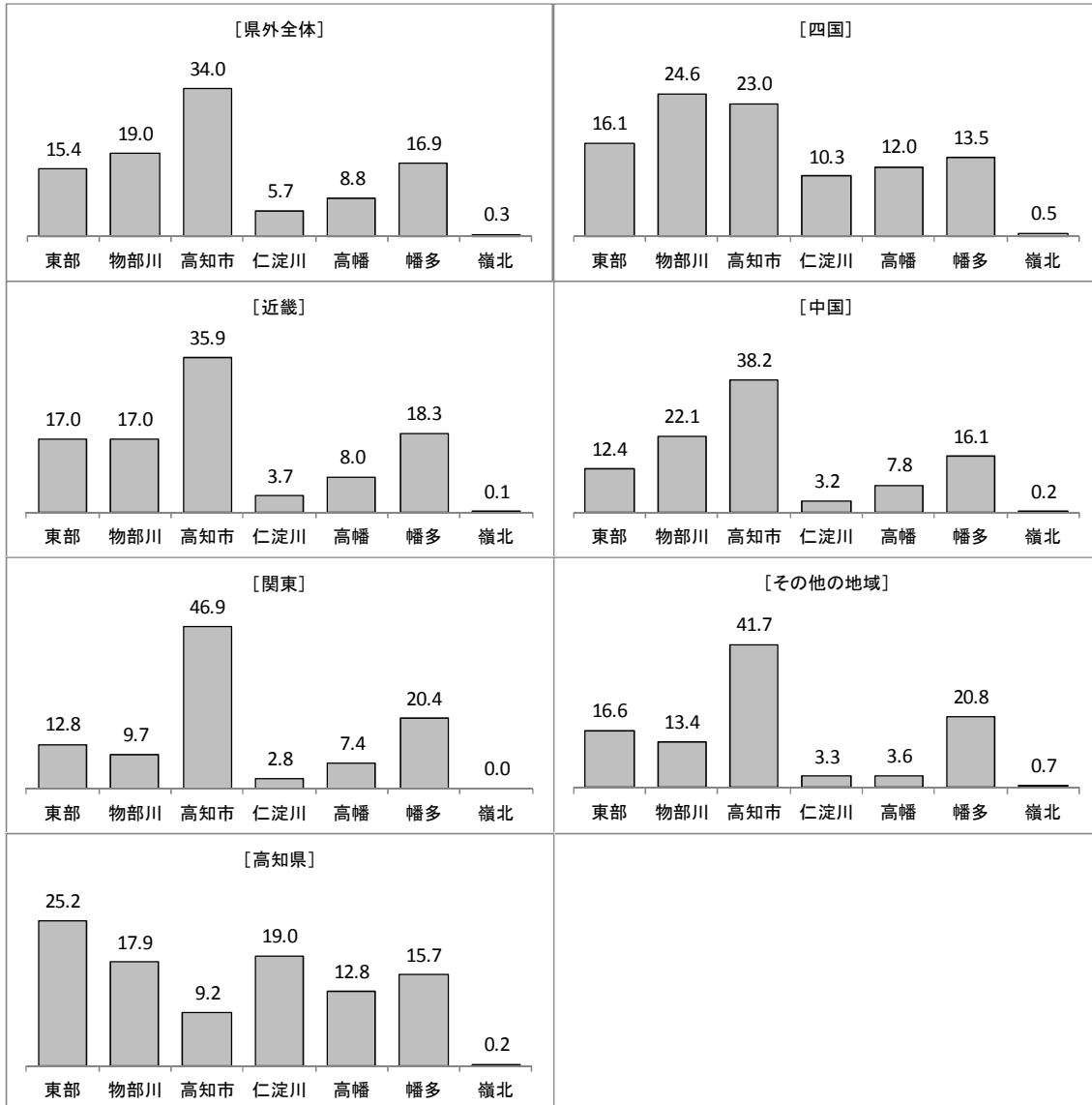
(図 3-2-4-2) 主な周遊ルート割合 (%) [ 旅行者全体の上位 10 位との比較 ]



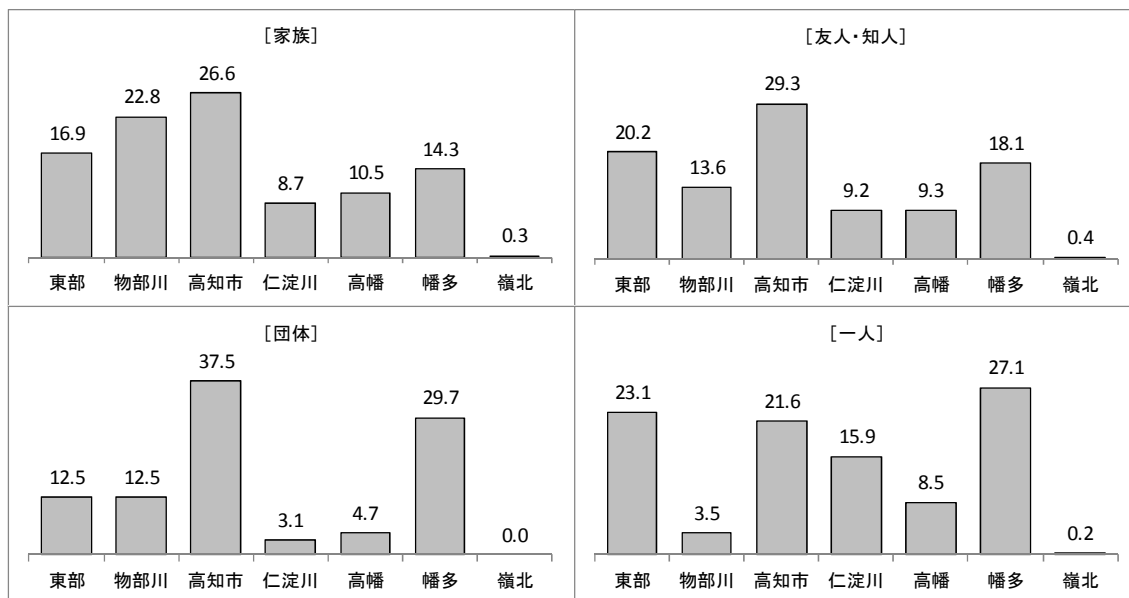
(参考 1)発地ブロック別・旅行形態別旅行中に最初に立寄った地域(%)



(参考 2)発地ブロック別旅行中に最初に立寄った地域(%)



(参考 3)旅行形態別旅行中に最初に立寄った地域(%)



Ⅷ 参考資料（市町村報告分）

1 祭り・イベントの入込状況

| 市町村名  | 祭り・イベント名                  | 平成25年開催日   | 平成25年入込数(単位:人) |
|-------|---------------------------|------------|----------------|
| 高知市   | 南国土佐皿鉢祭                   | 3/3        | 30,000         |
|       | 高知城花回廊                    | 4/5～7      | 35,000         |
|       | こうち春花まつり                  | 5/3～5      | 151,556        |
|       | よさこい祭り                    | 8/9～12     | 1,200,000      |
|       | 高知市納涼花火大会                 | 8/9        | 58,000         |
|       | 龍馬まつり                     | 11/17      | 8,500          |
|       | 梅まつり                      | 2/22～3/17  | 6,690          |
| 室戸市   | ふるさと室戸まつり                 | 7/14～15    | 4,000          |
|       | 室戸市産業祭                    | 11/10      | 4,000          |
|       | 灯台まつり                     | 11/2～3     | 1,092          |
| 安芸市   | 手づくり登り窯フェスタ               | 11/2～3     | 2,000          |
|       | 安芸市納涼市民祭                  | 8/3～4      | 17,000         |
| 南国市   | 菊人形・菊花展つらゆき時代まつり          | 11/3～11/10 | 2,000          |
|       | 土佐の食1グランプリ                | 4/6～4/7    | 7,000          |
|       | 第9回ごめんの軽トラ市               | 9/7        | 1,500          |
|       | 第10回ごめんの軽トラ市              | 12/15      | 1,500          |
| 土佐市   | 宇佐大鍋まつり                   | 5/3        | 10,000         |
|       | 蓮池ハスまつり                   | 7/14       | 2,000          |
|       | 宇佐港まつり                    | 8/10       | 12,000         |
|       | 大綱まつり                     | 8/17       | 13,000         |
|       | ふれあいフェスタ2011 in TOSA City | 11/3       | 8,000          |
| 須崎市   | 桑田山雪割桜                    | 2～3月       | 10,000         |
|       | 須崎まつり                     | 8/2～4      | 20,000         |
|       | 須崎市ドラゴンカヌー大会              | 8/4        | 3,000          |
|       | くろしおフェアinすさき              | 9/7～8      | 20,000         |
|       | 海の駅・須崎の魚祭り                | 中止         |                |
| 宿毛市   | 市民祭宿毛まつり                  | 10/12～14   | 5,000          |
|       | 寒蘭の里 とさ宿毛展示大会             | 11/9～10    | 400            |
| 土佐清水市 | あしずり祭                     | 8/2～3      | 46,600         |
|       | 産業祭                       | 11/31～12/1 | 35,719         |
| 四万十市  | 四万十川花絵巻～桜の巻～              | 3/16～4/7   | 10,000         |
|       | 納涼花火大会                    | 9/7        | 40,000         |
|       | 大文字送り火                    | 8/22       | 2,100          |
|       | 不破八幡宮大祭                   | 10/12～13   | 15,000         |
|       | 一條神社大祭                    | 11/22～24   | 35,000         |
|       | 観光カヌー開き                   | 4/20       | 500            |
| 香南市   | どろめ祭り                     | 4/29       | 9,000          |
|       | 絵金祭り                      | 7/14～15    | 16,000         |
|       | 冬の夏祭り                     | 11/30～12/1 | 7,000          |
|       | 香南市みなこい港まつり               | 7/28       | 24,000         |
|       | 手結盆踊り                     | 8/15       | 20,000         |
|       | マリンフェスティバルYASU            | 8/4        | 10,000         |
|       | 海辺のイルミネーション               | 12/1～30    | 26,200         |



| 市町村名                 | 祭り・イベント名               | 平成25年開催日     | 平成25年入込数(単位:人) |
|----------------------|------------------------|--------------|----------------|
| 香 美 市                | 桜まつり                   | 4/1～10       | 5,000          |
|                      | 土佐山田まつり                | 8/3          | 8,500          |
|                      | 刃物まつり                  | 10/19～20     | 22,000         |
|                      | 川上様夏祭り                 | 7/27         | 3,500          |
|                      | 川上様秋祭り                 | 11/3         | 2,000          |
|                      | 奥物部湖水祭                 | 8/14         | 10,000         |
| 東 洋 町                | 東洋町納涼祭                 | 7/27         | 2,000          |
| 奈 半 利 町              | 奈半利町港まつり               | 8/16         | 10,000         |
| 田 野 町                | みんなの夏まつり               | 8/15         | 2,000          |
| 安 田 町                | 唐浜駅まつり                 | 7/6          | 1,100          |
|                      | 安田の夢まつり                | 8/10         | 1,000          |
|                      | なかやま山芋まつり              | 12/8         | 1,500          |
| 芸 西 村                | 琴ヶ浜松原観月の宴              | 9/21         | 1,000          |
|                      | 芸西フェスタ                 | 11/24        | 800            |
|                      | カシオワールドオープン            | 11/28～12/1   | 17,204         |
| 本 山 町                | もとやま花まつり               | 3/23～5/6     | 8,000          |
| 大 豊 町                | 福寿草まつり                 | 2/10～3/10    | 4,340          |
| 土 佐 町                | やまびこカーニバル              | 8/4～5        | 3,000          |
| 大 川 村                | 謝肉祭                    | 11/3         | 1,500          |
| い の 町                | 仁淀川紙のこいのぼり             | 5/3～5/5      | 19,000         |
|                      | いの大国様春大祭               | 3/3          | 80,000         |
|                      | ほのほの王国もみじまつり           | 11/10        | 1,200          |
| 仁 淀 川 町              | 秋葉まつり                  | 2/11         | 10,000         |
|                      | 茶霧湖まつり                 | 8/16         | 1,000          |
| 中 土 佐 町              | かつお祭                   | 5/19         | 13,000         |
|                      | 久礼八幡宮大祭                | 9/18～19      | 20,000         |
|                      | 上ノ加江黒潮ふれあい祭り           | 11/24        | 800            |
| 佐 川 町                | さくらまつり                 | 3/20～4/10    | 5,000          |
| 越 知 町                | にょどかあにぼる               | 7/27         | 10,000         |
|                      | コスモスまつり                | 10/5～10/20   | 100,000        |
| 日 高 村                | 目高大池アジサイ祭り             | 6/9          | 200            |
|                      | ひだか茂平マラソン              | 11/24        | 3,000          |
| 津 野 町                | 津野町ふれあい特産市             | 5/26         | 3,000          |
|                      | 津野町夏まつり                | 8/15         | 5,000          |
|                      | 津野町産業祭                 | 12/1         | 3,000          |
| 四 万 十 町              | 台地まつり・谷干城まつり           | 11/9～10      | 2,000          |
|                      | 米・こめフェスタ               | 11/3         | 10,000         |
|                      | 四万十大正あゆまつり             | 8/18         | 3,000          |
|                      | こいのぼりの川渡し              | 4/15～5/18    | 20,000         |
|                      | 「よってこい四万十」こいのぼり交流の集い   | 5/3          | 2,800          |
| 大 月 町                | 大月まつり                  | 8/17         | 2,000          |
|                      | 大月町産業祭                 | 10/6         | 1,200          |
| 三 原 村                | つつじまつり                 | 4/20         | 200            |
|                      | 清流まつり                  | 7/14         | 400            |
|                      | みはら祭り                  | 8/15         | 2,000          |
|                      | ニッポンの田舎あそび運動会(どろんこ運動会) | 9/8          | 400            |
|                      | ヒメノボタンの里めぐり            | 9/14         | 500            |
|                      | どぶろく祭り                 | 11/3         | 4,600          |
|                      | 黒 潮 町                  | とさ佐賀のもどりガツオ祭 | 10/19          |
| Tシャツアート展             | 5/3～8                  | 16,610       |                |
| 高知大方シーサイドはだしマラソン全国大会 | 5/3                    | 1,039        |                |
| シーサイドギャラリー夏(花火大会他)   | 8/15                   | 15,000       |                |

## 2 道の駅・朝市・市場利用状況

※朝市・市場は地元以外からの集客が見込まれるもので、観光の対象として取り扱っているもの。

(道の駅) (単位:人)

| 市町村名  | 名 称                 | 平成25年   | 平成24年   | 対前年比(%) |
|-------|---------------------|---------|---------|---------|
| 室戸市   | 道の駅「キラメッセ室戸」        | 241,823 | 247,163 | 97.8    |
| 安芸市   | 道の駅「大山」             | 57,898  | 58,874  | 98.3    |
| 南国市   | 道の駅「南国」             | 357,326 | 357,182 | 100.0   |
| 須崎市   | 道の駅「かわうその里すさき」      | 426,489 | 429,685 | 99.3    |
| 宿毛市   | 道の駅「すくも(サニーサイドパーク)」 | 72,520  | 162,195 | 44.7    |
| 土佐清水市 | 道の駅「メジカの里土佐清水」      | 24,386  | 31,751  | 76.8    |
| 香南市   | 道の駅「やす」             | 340,231 | 344,758 | 98.7    |
| 東洋町   | 海の駅 東洋町             | —       | —       | —       |
| 田野町   | 道の駅「田野駅屋」           | 211,679 | 213,719 | 99.0    |
| 大豊町   | 道の駅「大杉」             | 19,886  | 18,475  | 107.6   |
| 土佐町   | 道の駅「土佐さめうら」         | 37,905  | 33,921  | 111.7   |
| いの町   | 道の駅「木の香」            | 53,032  | 35,936  | 147.6   |
|       | 道の駅「633美の里」         | 116,465 | 100,504 | 115.9   |
|       | 道の駅「土佐和紙工芸村」        | 90,004  | 93,703  | 96.1    |
| 梶原町   | 道の駅「ゆすはら(太郎川公園)」    | 118,567 | 111,363 | 106.5   |
| 津野町   | 道の駅「布施ヶ坂」           | 169,039 | 156,958 | 107.7   |
| 四万十町  | 道の駅「あぐり窪川」          | 504,088 | 320,686 | 157.2   |
|       | 道の駅「四万十大正」          | 20,340  | 16,114  | 126.2   |
|       | 道の駅「四万十とおわ」         | 157,024 | 119,677 | 131.2   |
| 黒潮町   | 道の駅「ビオスおおがた」        | 427,834 | 423,150 | 101.1   |

(朝市・市場) (単位:人)

| 市町村名 | 名 称          | 平成25年     | 平成24年   | 対前年比(%) |
|------|--------------|-----------|---------|---------|
| 高知市  | 日曜市          | 1,013,000 | 957,000 | 105.9   |
| 南国市  | 土曜市          | 15,000    | 15,000  | 100.0   |
| 土佐市  | 日曜市          | 15,000    | 25,000  | 60.0    |
| 香南市  | 道の駅やす「やすらぎ市」 | 219,220   | 216,142 | 101.4   |
| 香美市  | 奥物部ふるさと市     | 62,121    | 59,574  | 104.3   |
| 芸西村  | かっぱ市         | 124,217   | 120,521 | 103.1   |
| 本山町  | 本山さくら市       | 149,700   | 160,124 | 93.5    |
| 越知町  | おち産市         | 92,795    | 86,819  | 106.9   |
| 中土佐町 | 久礼大正町市場      | 173,666   | 144,000 | 120.6   |
| 四万十町 | 道の駅「ふるさと市」   | 1,000     | 500     | 200.0   |
| 大月町  | ふれあい市        | 140,781   | 142,351 | 98.9    |

### 3 キャンプ場・海水浴場利用状況

市町村からの報告により掲載。

#### (キャンプ場)

(単位:人)

|      | 名 称                | 平成25年  | 平成24年  | 対前年比(%) |
|------|--------------------|--------|--------|---------|
| 室戸市  | 夕陽ヶ丘キャンプ場          | 932    | 1,008  | 92.5    |
| 宿毛市  | 笹平キャンプ場            | 1,400  | 1,400  | 100.0   |
|      | 白岩岬キャンプ場           | 2,000  | 2,000  | 100.0   |
| 四万十市 | とまろっと              | 15,801 | 13,423 | 117.7   |
|      | 四万十カヌーとキャンプの里かわらっこ | 8,442  | 7,244  | 116.5   |
|      | 四万十ひろば             | 1,653  | 1,430  | 115.6   |
| 香南市  | 舞川キャンプ場            | 74     | 126    | 58.7    |
| 香美市  | 日ノ御子キャンプ場          | 6,633  | 6,274  | 105.7   |
|      | べふキャンプ場            | 281    | 266    | 105.6   |
| 東洋町  | 白浜キャンプ場            | 1,889  | 1,335  | 141.5   |
| 安田町  | 安田川アユおどる清流キャンプ場    | 2,952  | 2,756  | 107.1   |
| 馬路村  | 魚梁瀬オートキャンプ場        | 752    | 616    | 122.1   |
| 本山町  | 白髪山ふれあいの村休養センター    | 390    | 388    | 100.5   |
| 大豊町  | ゆとりすとパークおおとよ       | 2,045  | 1,736  | 117.8   |
| 土佐町  | さめうら森林公園           | 425    | 503    | 84.5    |
| 大川村  | 白滝の里オートキャンプ場       | 156    | 118    | 132.2   |
| いの町  | グリーンパークほどの         | 3,316  | 3,293  | 100.7   |
| 中土佐町 | 天満宮前キャンプ場          | 1,500  | 1,500  | 100.0   |
| 梶原町  | 太郎川公園              | 9,036  | 9,065  | 99.7    |
| 四万十町 | リバーパーク轟キャンプ場       | 354    | 129    | 274.4   |
|      | ウェル花夢              | 6,212  | 5,585  | 111.2   |
|      | ふるさと交流センター         | 2,085  | 1,350  | 154.4   |
|      | 三島キャンプ場            | 859    | 800    | 107.4   |
| 大月町  | 大月エコロジーキャンプ場       | 2,627  | 2,813  | 93.4    |
|      | 檜西キャンプ場            | 2,000  | 2,000  | 100.0   |
| 黒潮町  | 松原キャンプ場            | 2,292  | 1,817  | 126.1   |

#### (海水浴場)

(単位:人)

| 市町村名  | 名 称     | 平成25年   | 平成24年   | 対前年比(%) |
|-------|---------|---------|---------|---------|
| 宿毛市   | 沖の島久保浦  | 1,400   | 1,400   | 100.0   |
|       | 沖の島うどの浜 | 2,000   | 2,000   | 100.0   |
| 土佐清水市 | 大岐浜     | 16,064  | 16,071  | 100.0   |
|       | 桜浜海水浴場  | 3,008   | 2,086   | 144.2   |
| 香南市   | ヤ・シイパーク | 296,870 | 259,044 | 114.6   |
| 東洋町   | 白浜海水浴場  | 6,509   | 7,310   | 89.0    |
| 四万十町  | 興津海水浴場  | 32,085  | 16,725  | 191.8   |
| 大月町   | 檜西海水浴場  | 5,500   | 5,500   | 100.0   |
| 黒潮町   | 浮津海水浴場  | 5,535   | 4,753   | 116.5   |

## 4 温泉施設利用状況

※地元以外の集客が多く見込まれ、物品販売等の観光のサービスが集積しているもので、市町村から報告のあったもの。

(単位:人)

| 市町村名  | 温泉施設              |         |         |         |         |
|-------|-------------------|---------|---------|---------|---------|
|       | 名称                | 平成25年   | 平成24年   | 対前年比(%) | 備考      |
| 高知市   | 三翠園・水哉閣           | 101,000 | 101,497 | 99.5    | 宿泊含む    |
|       | 温泉RIO             | 28,056  | 29,048  | 96.6    | 温泉利用者のみ |
| 安芸市   | 温泉こまどり            | 9,404   | 8,718   | 107.9   | 食事含む    |
| 須崎市   | 山里温泉              | 1,500   | 1,000   | 150.0   | 宿泊含む    |
| 土佐清水市 | 足摺テルメ             | 31,574  | 23,513  | 134.3   | 宿泊含む    |
| 四万十市  | 四万十いやしの里          | 99,519  | 94,874  | 104.9   | 宿泊含む    |
|       | 山村ヘルスセンター         | 5,466   | 4,213   | 129.7   | 宿泊含む    |
|       | ホテル星羅四万十          | 7,724   | 6,281   | 123.0   | 宿泊含む    |
| 香美市   | 夢の温泉              | 6,319   | 5,871   | 107.6   | 宿泊含む    |
|       | べふ峡温泉             | 15,918  | 13,846  | 115.0   | 宿泊含む    |
| 北川村   | 森林センター北川温泉        | 23,962  | 22,871  | 104.8   | 宿泊含む    |
| 馬路村   | 馬路温泉              | 25,393  | 23,821  | 106.6   | 宿泊含む    |
| 芸西村   | よさこい温泉(土佐ロイヤルホテル) | 110,517 | 111,205 | 99.4    | 宿泊含む    |
| いの町   | 蘇鶴温泉              | 11,024  | 12,537  | 87.9    | 温泉利用者のみ |
|       | かんぼの宿伊野(仁淀川伊野温泉)  | 75,858  | 80,341  | 94.4    | 温泉利用者のみ |
|       | 木の香温泉             | 53,032  | 35,936  | 147.6   | 温泉利用者のみ |
|       | 吾北むささび温泉          | 41,845  | 43,356  | 96.5    | 温泉利用者のみ |
| 仁淀川町  | 中津溪谷ゆの森           | 29,447  | 31,609  | 93.2    | 温泉利用者のみ |
| 中土佐町  | 黒潮本陣              | 37,311  | 35,842  | 104.1   | 温泉利用者のみ |
| 梶原町   | 雲の上の温泉            | 52,909  | 49,726  | 106.4   | 温泉利用者のみ |
| 四万十町  | 松葉川温泉             | 55,956  | 43,371  | 129.0   | 温泉利用者のみ |