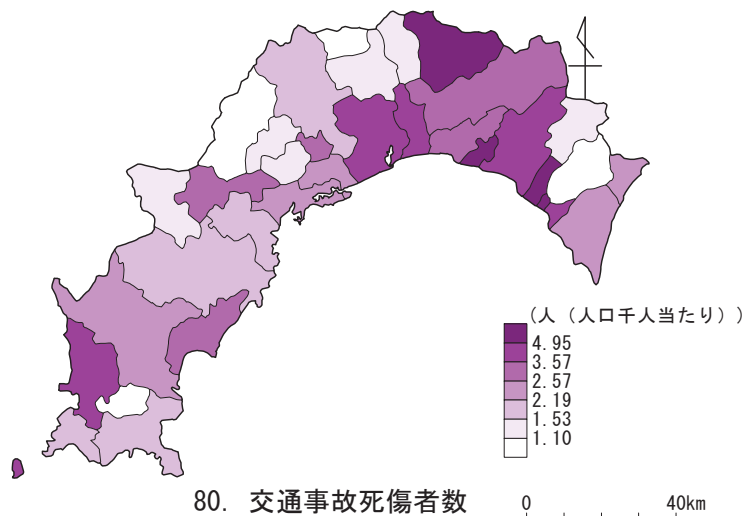
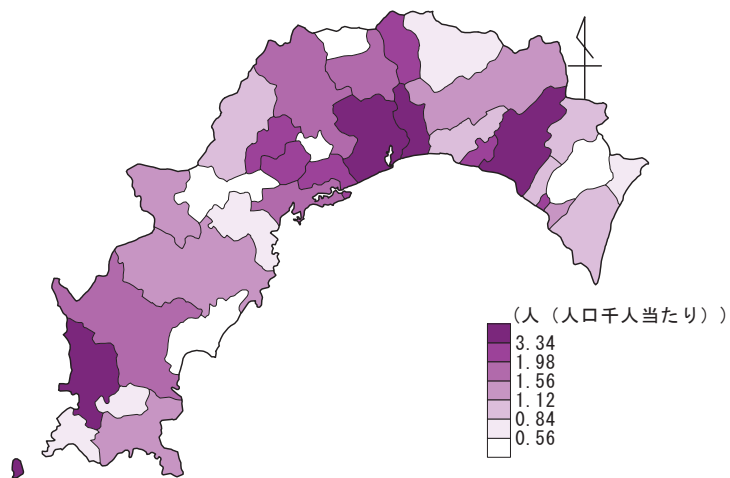


市町村名	指標名	79. 交通事故発生件数		80. 交通事故死傷者数		81. 従業地別医師数	
		順位	件(人口千人当たり)	順位	人(人口千人当たり)	順位	人(人口千人当たり)
高知市		4	3.86	5	4.27	3	3.76
室戸市		16	1.97	17	2.32	24	0.84
安芸市		7	3.12	7	3.96	4	3.34
南国市		5	3.35	8	3.68	1	9.09
土佐市		13	2.16	16	2.41	10	1.98
須崎市		15	2.06	19	2.19	11	1.93
宿毛市		6	3.19	6	4.04	2	4.08
土佐清水市		22	1.61	22	1.89	19	1.12
四万十市		14	2.16	15	2.53	12	1.76
香南市		11	2.34	14	2.57	22	0.98
香美市		12	2.33	12	2.63	15	1.46
東洋町		17	1.90	18	2.28	25	0.76
奈半利町		10	2.68	9	3.57	18	1.19
田野町		9	2.90	3	5.07	6	2.17
安田町		3	3.94	2	5.38	21	1.08
北川村							
馬路村		30	1.10	30	1.10	20	1.10
芸西村		1	4.92	1	6.47	7	2.07
本山町		28	1.13	28	1.13	9	1.98
大豊町		2	4.20	4	4.95	26	0.74
土佐町		26	1.24	27	1.24	13	1.74
大川村							
いの町		18	1.90	20	2.15	14	1.56
仁淀川町		31	0.35	31	0.35	23	0.87
中土佐町		23	1.39	24	1.53	27	0.69
佐川町		27	1.21	26	1.29	8	2.04
越知町		24	1.35	25	1.52	5	2.88
禰原町		29	1.10	29	1.10	17	1.37
日高村		8	3.09	10	3.28	32	0.19
津野町		19	1.81	11	2.97	30	0.49
四万十町		25	1.35	23	1.85	16	1.46
大月町		20	1.67	21	2.05	29	0.56
三原村						28	0.61
黒潮町		21	1.64	13	2.58	31	0.34
高知県			2.99		3.40		3.11
年次資料出所		平成28年交通白書 県警察本部		平成28年交通白書 県警察本部		平成28年12月31日 医師・歯科医師・薬剤師調査 県健康長寿政策課	
備考							



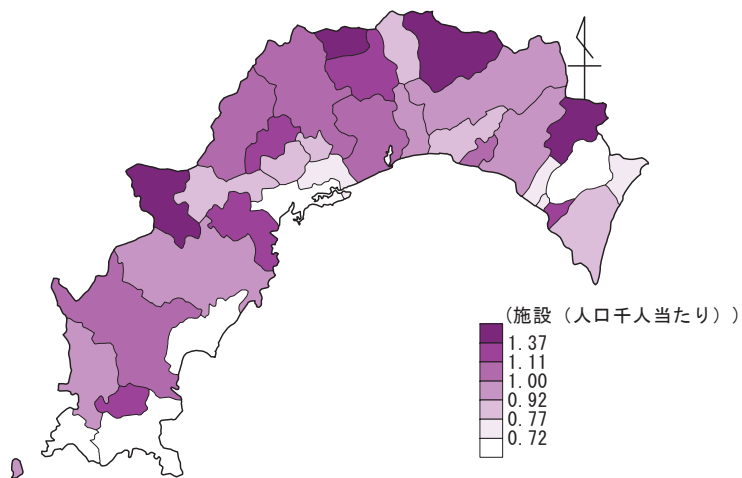
市町村名	指標名	82. 従業地別歯科医師数		83. 従業地別薬剤師数		84. 看護師数	
		順位	人(人口千人当たり)	順位	人(人口千人当たり)	順位	人(人口千人当たり)
高知市		2	0.89	3	2.98	6	22.74
室戸市		19	0.49	23	0.77	19	10.25
安芸市		9	0.61	7	2.45	8	19.84
南国市		5	0.71	1	3.37	2	28.95
土佐市		15	0.54	8	2.09	13	14.60
須崎市		11	0.57	11	1.93	10	17.96
宿毛市		3	0.80	6	2.49	5	26.80
土佐清水市		6	0.70	20	0.98	20	10.07
四万十市		7	0.66	9	2.01	11	17.69
香南市		10	0.59	21	0.89	23	7.25
香美市		8	0.64	12	1.84	17	11.00
東洋町		20	0.38	19	1.14	32	3.05
奈半利町		1	0.89	2	3.27	21	9.82
田野町		4	0.72	4	2.90	4	27.87
安田町		21	0.36	24	0.72	34	2.87
北川村						33	2.97
馬路村						31	3.30
芸西村		27	0.26	18	1.29	3	28.73
本山町		24	0.28	13	1.70	7	20.63
大豊町		18	0.49	30	0.25	22	8.90
土佐町		17	0.50	10	1.99	9	18.37
大川村						27	4.94
いの町		14	0.55	14	1.69	14	12.74
仁淀川町		16	0.52	26	0.52	18	10.60
中土佐町		25	0.28	25	0.69	24	6.95
佐川町		28	0.23	16	1.44	12	16.86
越知町		22	0.34	5	2.88	1	31.32
禰原町		26	0.27	22	0.82	16	11.27
日高村		29	0.19	29	0.39	26	5.21
津野町		23	0.33	27	0.49	30	4.12
四万十町		12	0.56	17	1.40	15	12.12
大月町		13	0.56	15	1.67	25	5.39
三原村						28	4.86
黒潮町		30	0.17	28	0.43	29	4.48
高知県			0.71		2.33		18.87
年次資料出所		平成28年12月31日 医師・歯科医師・薬剤師調査 県健康長寿政策課		平成28年12月31日 医師・歯科医師・薬剤師調査 県健康長寿政策課		平成28年 県健康長寿政策課資料 県健康長寿政策課 准看護師含む病院従事者	
備考							



81. 従業地別医師数

0 40km

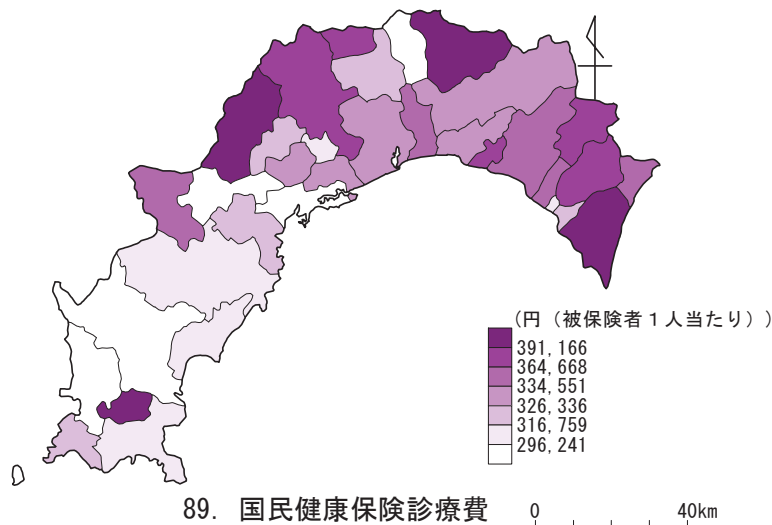
市町村名	指標名	85. 医療施設数		86. 歯科診療所数		87. 病床数	
		順位	施設(人口千人当たり)	順位	所(人口千人当たり)	順位	床(人口千人当たり)
高知市		14	1.00	5	0.60	9	30.06
室戸市		22	0.84	14	0.42	14	20.79
安芸市		18	0.95	8	0.50	16	19.06
南国市		19	0.92	21	0.35	5	35.04
土佐市		28	0.72	13	0.43	18	16.01
須崎市		31	0.66	12	0.44	10	27.86
宿毛市		15	0.99	3	0.61	4	36.09
土佐清水市		32	0.63	9	0.49	15	19.73
四万十市		10	1.06	6	0.58	12	22.33
香南市		25	0.77	16	0.41	23	6.84
香美市		16	0.98	10	0.49	13	21.66
東洋町		26	0.76	17	0.38		
奈半利町		7	1.19	1	0.89		
田野町		27	0.72	2	0.72	8	30.40
安田町		29	0.72	20	0.36		
北川村				32	0.00		
馬路村		3	2.20	33	0.00		
芸西村		12	1.04	26	0.26	1	56.69
本山町		21	0.85	24	0.28	7	31.37
大豊町		2	2.23	28	0.25	11	22.75
土佐町		5	1.24	27	0.25	3	37.24
大川村		1	2.47	34	0.00		
いの町		13	1.01	18	0.38	17	16.74
仁淀川町		11	1.04	31	0.17	20	8.86
中土佐町		9	1.11	15	0.42	22	7.08
佐川町		20	0.91	29	0.23	6	34.18
越知町		8	1.19	22	0.34	2	39.28
禰原町		4	1.37	25	0.27	21	8.24
日高村		24	0.77	30	0.19		
津野町		23	0.82	23	0.33		
四万十町		17	0.95	11	0.45	19	15.09
大月町		33	0.56	19	0.37	24	4.65
三原村		6	1.22	4	0.61		
黒潮町		30	0.69	7	0.52		
高知県			0.95		0.51		24.91
年次資料出所		平成28年10月1日 県健康長寿政策課資料 県健康長寿政策課 歯科診療所を除く		平成28年10月1日 県健康長寿政策課資料 県健康長寿政策課		平成28年10月1日 県健康長寿政策課資料 県健康長寿政策課 歯科診療所を含む	
備考							



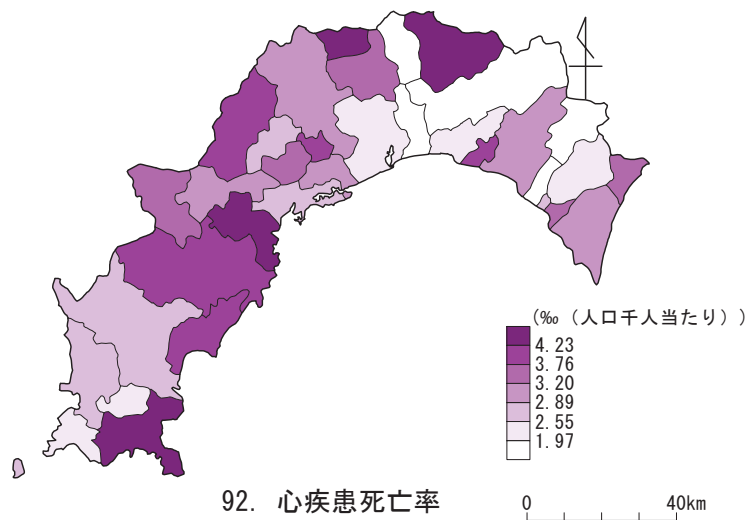
85. 医療施設数

0 40km

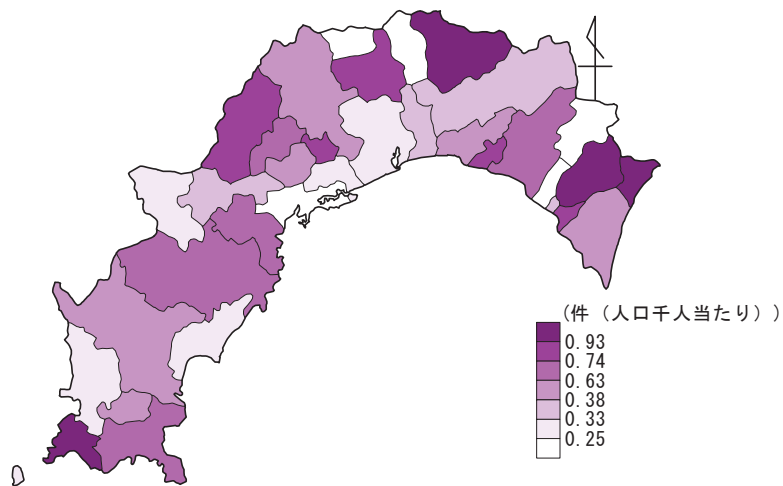
市町村名	指標名	88. 国民健康保険加入率		89. 国民健康保険診療費		90. 悪性新生物死亡率	
		順位	%	順位	円(被保険者1人当たり)	順位	%(人口千人当たり)
高知市		24	21.42	17	326,994	29	3.17
室戸市		10	34.45	4	391,166	6	6.39
安芸市		11	34.27	12	336,467	26	3.40
南国市		23	23.85	11	336,964	30	2.93
土佐市		16	30.04	15	333,455	19	4.07
須崎市		15	30.57	30	286,740	21	3.94
宿毛市		9	43.82	32	274,185	31	2.84
土佐清水市		12	34.11	28	306,777	9	5.59
四万十市		26	18.04	33	272,286	16	4.28
香南市		33	2.79	18	326,885	27	3.34
香美市		32	3.81	19	326,336	18	4.10
東洋町		14	31.59	13	335,044	1	9.98
奈半利町		17	27.54	20	325,734	3	7.68
田野町		27	13.32	26	310,513	22	3.78
安田町		29	7.31	10	348,049	7	6.19
北川村		6	110.38	7	369,321	11	4.84
馬路村		1	806.81	6	373,436	32	2.56
芸西村		3	232.98	8	367,833	13	4.75
本山町		34	2.35	34	263,524	20	4.06
大豊町		22	24.55	1	456,704	2	8.07
土佐町		25	21.18	21	320,164	28	3.33
大川村		2	272.84	5	387,685	10	5.14
いの町		21	25.11	9	364,668	23	3.63
仁淀川町		19	26.44	3	398,148	8	5.73
中土佐町		8	47.20	22	319,934	17	4.23
佐川町		28	11.91	16	332,393	15	4.37
越知町		13	33.91	24	316,759	5	6.75
禰原町		4	148.04	14	334,551	33	2.53
日高村		18	26.84	29	296,241	25	3.46
津野町		20	25.39	31	286,478	24	3.54
四万十町		30	5.41	27	309,443	12	4.77
大月町		7	69.02	23	317,398	4	7.59
三原村		5	116.04	2	399,212	34	1.97
黒潮町		31	4.05	25	313,918	14	4.56
高知県			25.34		324,064		3.63
年次資料出所		平成28年度 国民健康保険事業状況報告書、住民基本台帳人口 県国保指導課、総務省 国民健康保険被保険者 数/人口×100		平成28年度 国民健康保険事業状況報告書 県国保指導課		平成28年度 県健康長寿政策課資料 県健康長寿政策課	
備考							



市町村名	指標名	91. 脳血管疾患死亡率		92. 心疾患死亡率		93. 犯罪発生率	
		順位	%o(人口千人当たり)	順位	%o(人口千人当たり)	順位	%o(人口千人当たり)
高知市		29	0.88	28	2.03	1	8.52
室戸市		6	2.54	17	3.08	17	3.93
安芸市		30	0.82	16	3.11	6	6.02
南国市		25	1.08	31	1.91	4	7.10
土佐市		26	1.07	19	2.89	12	4.96
須崎市		21	1.30	21	2.65	10	5.39
宿毛市		15	1.81	24	2.55	9	5.40
土佐清水市		5	2.57	3	5.67	13	4.27
四万十市		20	1.34	23	2.58	7	5.81
香南市		24	1.11	27	2.16	5	6.19
香美市		17	1.50	30	1.95	11	5.29
東洋町		10	2.08	10	3.74	3	7.99
奈半利町		22	1.23	11	3.38	15	4.17
田野町				22	2.64	16	3.98
安田町		31	0.39	33	1.55	19	3.58
北川村				25	2.42	29	1.48
馬路村				34	1.28	32	1.10
芸西村		14	1.85	8	3.96	22	2.59
本山町		8	2.32	32	1.74	2	8.48
大豊町		1	6.19	2	7.26	30	1.24
土佐町		27	1.02	13	3.33	27	1.74
大川村		4	2.57	1	7.71		
いの町		11	1.95	18	2.99	18	3.80
仁淀川町		2	3.63	7	4.01	24	2.26
中土佐町		9	2.12	4	4.23	23	2.36
佐川町		12	1.87	14	3.20	8	5.67
越知町		7	2.49	20	2.66	25	2.03
禰原町		16	1.69	12	3.37	26	1.92
日高村		19	1.43	6	4.07	14	4.25
津野町		28	0.89	15	3.19	33	0.99
四万十町		13	1.85	9	3.76	20	3.25
大月町		18	1.44	26	2.26	21	3.16
三原村		3	2.62	29	1.97	31	1.22
黒潮町		23	1.12	5	4.10	28	1.55
高知県			1.21		2.45		6.54
年次資料出所		平成28年 県健康長寿政策課資料 県健康長寿政策課		平成28年 県健康長寿政策課資料 県健康長寿政策課		平成28年 犯罪統計書 県警察本部 認知件数/人口×1000	
備考							



市町村名	指標名	94. 犯罪検挙率		95. 火災発生件数		96. 火災損害額	
		順位	%	順位	件(人口千人当たり)	順位	千円(火災1件当たり)
高知市		24	36.37	29	0.25	19	542
室戸市		19	46.43	16	0.56	9	1,848
安芸市		14	51.85	11	0.72	12	1,382
南国市		11	57.48	22	0.35	14	1,202
土佐市		8	67.39	25	0.29	16	932
須崎市		21	43.09	30	0.22	25	177
宿毛市		9	60.00	26	0.28	17	838
土佐清水市		25	36.07	14	0.63	7	2,879
四万十市		18	46.53	18	0.40	11	1,744
香南市		13	55.02	19	0.38	13	1,290
香美市		22	41.84	23	0.34	6	2,915
東洋町		4	90.48	2	1.52	2	12,773
奈半利町		6	71.43	5	0.89	22	286
田野町		3	90.91	21	0.36	27	49
安田町		7	70.00				
北川村		15	50.00	3	1.48	1	17,580
馬路村		1	100.00				
芸西村		29	30.00	7	0.78	21	287
本山町		17	46.67				
大豊町		23	40.00	1	1.73	3	12,322
土佐町		5	85.71	9	0.74	23	247
大川村							
いの町		16	47.78	17	0.46	15	935
仁淀川町		28	30.77	6	0.87	30	30
中土佐町		26	35.29	12	0.69	18	791
佐川町		27	32.00	20	0.38	5	4,847
越知町		2	91.67	13	0.68	10	1,842
禰原町		30	28.57	27	0.27	24	234
日高村		31	18.18	8	0.77	29	31
津野町		32	16.67	24	0.33	26	87
四万十町		12	56.90	10	0.73	20	477
大月町		10	58.82	4	0.93	4	4,869
三原村				15	0.61	28	33
黒潮町		20	44.44	28	0.26	8	2,708
高知県			42.54		0.36		1,747
年次資料出所		平成28年犯罪統計書 県警察本部		平成28年 県消防政策課資料 県消防政策課		平成28年 県消防政策課資料 県消防政策課	
備考							



95. 火災発生件数

0 40km