

平成 23 年

消 防 年 報



(平成25年 3 月作成)

高 知 県

はじめに

昨年は、県内をはじめ、全国各地で台風や集中豪雨、さらには竜巻などにより、広範囲にわたる甚大な被害が発生しました。加えて、多くの犠牲者を伴う火災等も発生しており、改めて、自然災害や火災の恐ろしさを痛感させられました。

また、日本全体が、東日本大震災からの復興及び今後発生が予想される大規模災害への対策に向け、様々な取り組みを進める中、8月には内閣府から、南海トラフの巨大地震による津波高・浸水域等及び被害想定が公表され、土佐清水市と黒潮町では、国内最大の「34メートル」という津波高が示されました。

これを受け県では12月に、精緻な内容の震度分布・津波浸水予測を公表しました。こうした情報を提供することで、県民の皆様は、より現実に即した避難行動の検討を行っていただけるものと考えております。

県では、現在、全速力で進めています耐震対策や津波からの避難空間づくりといった取り組みに加え、応急、復旧、復興のための事前対策についても具体的な取り組みを加速させることとあわせ、東日本大震災を契機として進めてきました各種の対策の見直しを踏まえた、新たな南海地震対策行動計画を取りまとめるなど、総力を挙げて実行しております。

また、南海地震をはじめ、大規模な災害による被害を軽減するためには、地域における自助、共助による取り組みが何よりも大切であります。

本県の消防は、消防機関をはじめとする関係者の献身的な努力により、県民の皆様が安心して暮らしていくための大きな役割を果たしています。県におきましても、こうした関係機関などとの連携のもと、地域防災力の要である消防団をはじめ、女性防火クラブなどの組織の充実強化・活性化に向けた取り組みを引き続き推進してまいりますので、今後とも、一層のご支援・ご協力をお願い申し上げます。

この年報は、市町村及び消防本部のご協力をいただき、平成23年中の火災の発生状況や救急、救助活動等の状況、平成24年4月1日現在の消防力の現況等について、とりまとめたものです。消防関係者はもとより、多くの皆様に広く利用していただき、安心して暮らせる地域づくりの一助となれば幸いです。

平成25年3月

高知県危機管理部消防政策課長 北添 和幸

目 次

1	消防力の現況	1
(1)	消防体制	
(2)	消防施設・設備等	
2	火災の概況	3
(1)	出火件数	
(2)	損害額	
(3)	焼損面積	
(4)	火災の多発時期及び多発時間	
(5)	出火原因	
(6)	死者及び負傷者の概況	
3	救急業務	7
(1)	救急体制	
(2)	救急活動の状況	
4	予防業務	8
(1)	火災予防運動	
(2)	民間防火組織	
(3)	防火管理者（消防法第8条関係）	
(4)	消防用設備	
(5)	防火対象物の表示公表制度について	
(6)	危険物の規制	
5	教育訓練	10
(1)	教育訓練の目的と教育方針	
(2)	教育の種類及び内容	
(3)	消防学校教育訓練実績	
6	消防表彰	15
7	消防防災ヘリコプター	16
(1)	運航体制	
(2)	出動状況	
(3)	広域航空消防応援活動	

資 料

「1 消防力の現況」関係	
第1表 消防機関管内図	19
第2表 消防機関及び消防力の現況	20
第3表 消防機関の出動状況（消防本部・署所）	22
第4表 消防機関の出動状況（消防団）	24
第5表 消防職員の現況	26
第6表 消防団員の現況	28
第7表 化学消火薬剤備蓄状況	30

「2 火災の概況」関係	
第8表 月別年別火災発生件数の状況	3 1
第9表 時間別火災発生状況	3 1
第10表 月別火災の状況	3 2
第11表 市町村別火災発生状況	3 4
第12表 出火原因（発火源）別、月別火災件数	3 6
第13表 火災記録（損害額1,000万円以上、林野火災10ha以上）	3 8
第14表 死者・負傷者の状況	4 0
第15表 火災による死者の調査表	4 2
「3 救急業務」関係	
第16表 救急体制の現況	4 4
第17表 救急活動の状況	4 6
「4 予防業務」関係	
第18表 民間防火組織一覧表	4 8
第19表 防火対象物の状況	5 0
第20表 防火管理の状況	5 2
第21表 自動火災報知設備及び屋内消火栓設備の設置状況	5 2
第22表 消防用設備の点検報告の状況	5 2
第23表 防火対象物定期点検報告制度実施状況一覧表	5 4
第24表 消防設備士試験実施状況	5 6
第25表 消防設備士講習実施状況	5 6
第26表 危険物規制対象数	5 8
第27表 類別危険物規制対象数	5 8
第28表 数量別危険物規制対象数	5 8
第29表 危険物規制対象の動き	6 0
第30表 危険物施設における事故の状況	6 0
第31表 危険物保安講習実施状況	6 0
第32表 危険物取扱者試験実施状況	6 2
「5 教育訓練」関係	
第33表 消防学校教育	6 4
「6 消防表彰」関係	
第34表 消防関係表彰の状況	6 5
「その他」	
第35表 自主防災組織の現況	6 6
消防機関等連絡先一覧表	6 7

1 消防力の現況

(1) 消防体制

ア 常 備

平成 24 年 4 月 1 日現在の県内の消防本部数は 15 であり、このうち、高知市をはじめ 8 市が単独、19 市町村が 6 つの一部事務組合、5 町村が一つの広域連合として消防本部を設置するとともに、東洋町が室戸市消防本部に、芸西村が安芸市消防本部に消防業務を委託しており、常備化率は 100%となっている。

消防吏員は 1,134 人で、前年に比べ 8 人減少した。

消防吏員の平均年齢は 37.0 歳で前年より 0.4 歳若くなっている。年齢階層別では、30～39 歳が 351 人と最も多く、全体の 31.0%を占めている。

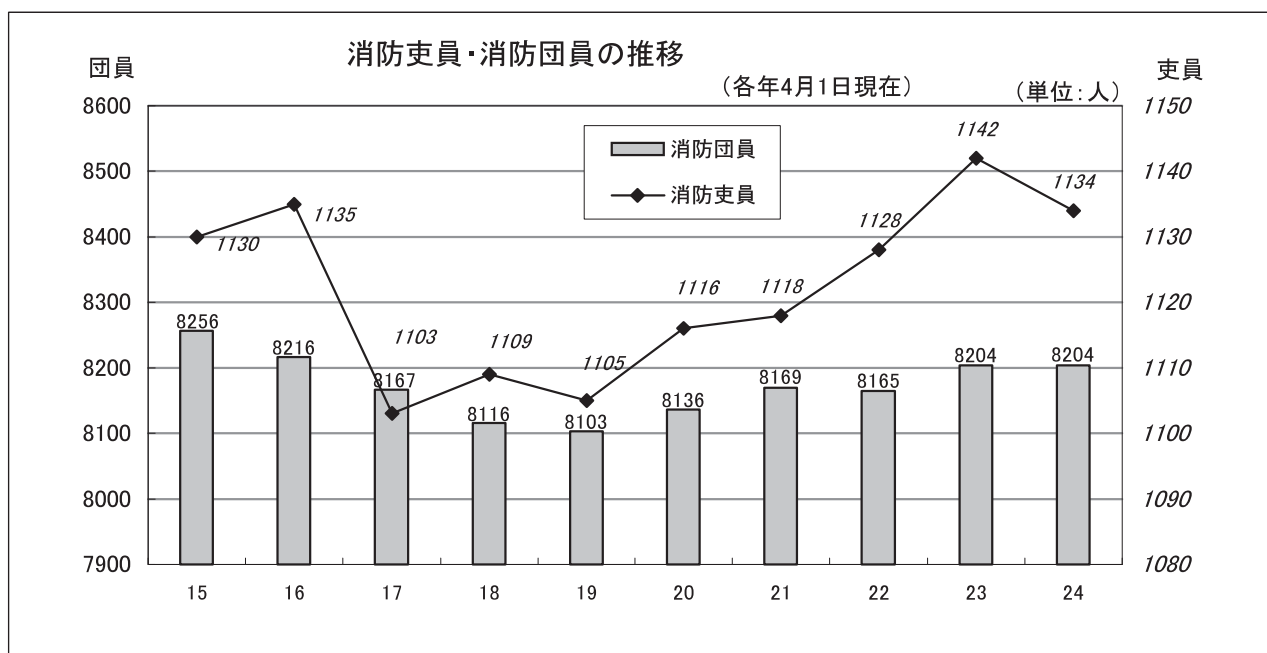
イ 非 常 備

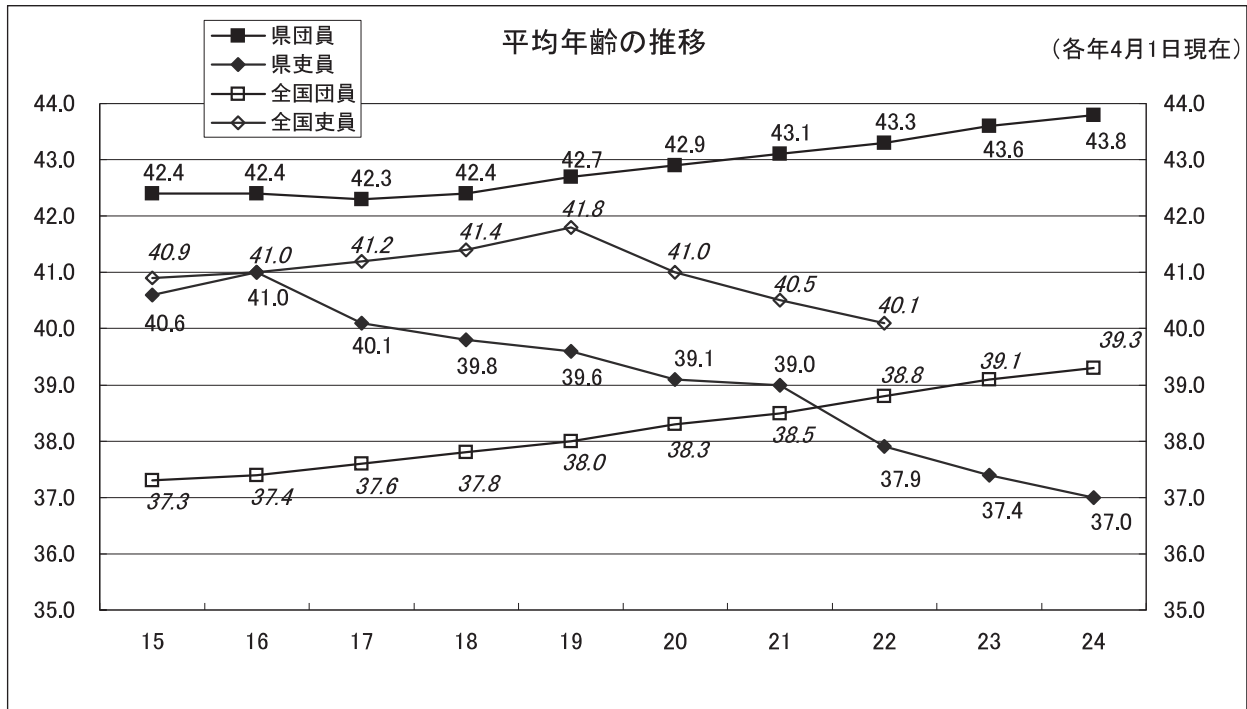
平成 24 年 4 月 1 日現在、県内すべての市町村（11 市、17 町、6 村）に 38 消防団が組織され、分団数は 283 となっている。

消防団員は条例定数 8,823 人に対し 8,204 人で、前年と同様であり、また、女性消防団員は 247 人で、前年に比べ 2 人増加している。

消防団員の平均年齢は、43.8 歳で、前年と比べ 0.2 歳高くなっている。年齢階層では、30～39 歳が 2,433 人と最も多く、全体の 29.7%、次いで 40～49 歳が 2,394 人で全体の 29.2%と、この二つの階層で全体の 58.8%を占めている。

また、近年、20～29 歳が減少し、60 歳以上が増加する傾向が続いており、20～29 歳が 746 人で前年に比べ 20 人の減少、60 歳以上が 697 人で前年に比べ 40 人の増加となっている。





(2) 消防施設・設備等 (平成24年4月1日現在)

県内の消防施設及び設備等の現況は下表のとおりである。

ア 消防資機材

(単位：台)

	消防ポンプ自動車	小型動力ポンプ	小型動力ポンプ積載車	化学車	はしご車	救急車(うち高規格救急車)	救助工作車
消防本部	71	12	4	1	4	64 (54)	12
消防団	207	95	397				
計	278	107	401	1	4	64 (54)	12

イ 消防無線及び消防水利

消防無線		公設消防水利		
基地局及び固定局	移動局	消火栓	防火水槽	
			40 m ³ 以上	20 m ³ ～40 m ³ 未満
151	827	7,018	2,685	1,581

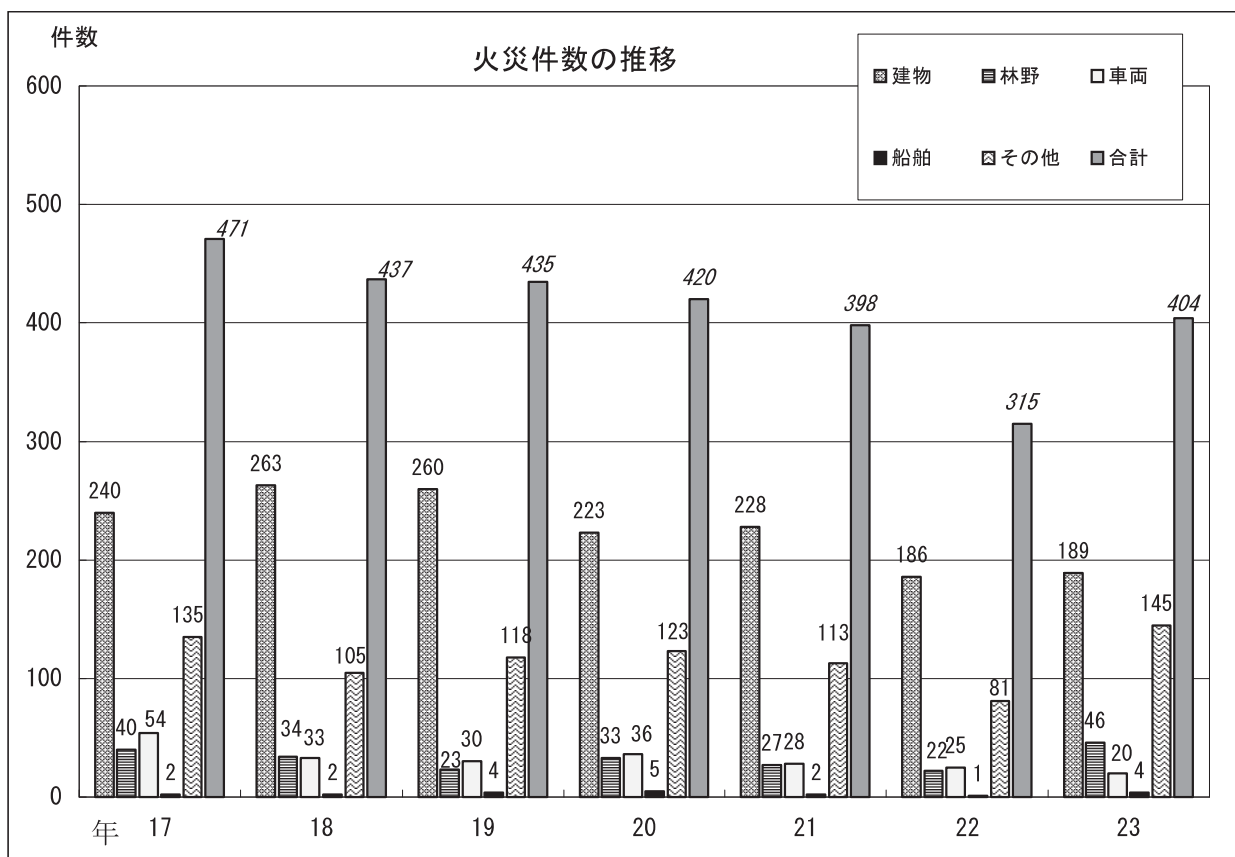
2 火災の概況

(1) 出火件数

平成 23 年中における出火件数は 404 件で、前年の 315 件に比べ 89 件増加した。過去 10 年間の出火件数の平均は 415 件となっている。

火災種別ごとに前年と比較すると、建物火災 189 件（前年 186 件）で 3 件の増加、林野火災 46 件（同 22 件）で 23 件の増加、車両火災 20 件（同 25 件）で 5 件の減少、船舶火災 4 件（同 1 件）で 3 件の増加、その他火災が 145 件（同 81 件）で 64 件の増加となっている。

月別にみると、1 月（62 件）が最も多く、次いで 2 月（57 件）の順となっており、火気を使用する機会の多い冬季に多く発生している。



(2) 損害額

火災による損害額は 487,958 千円で、この 10 年間 1 番少ない額となっている。

(3) 焼損面積

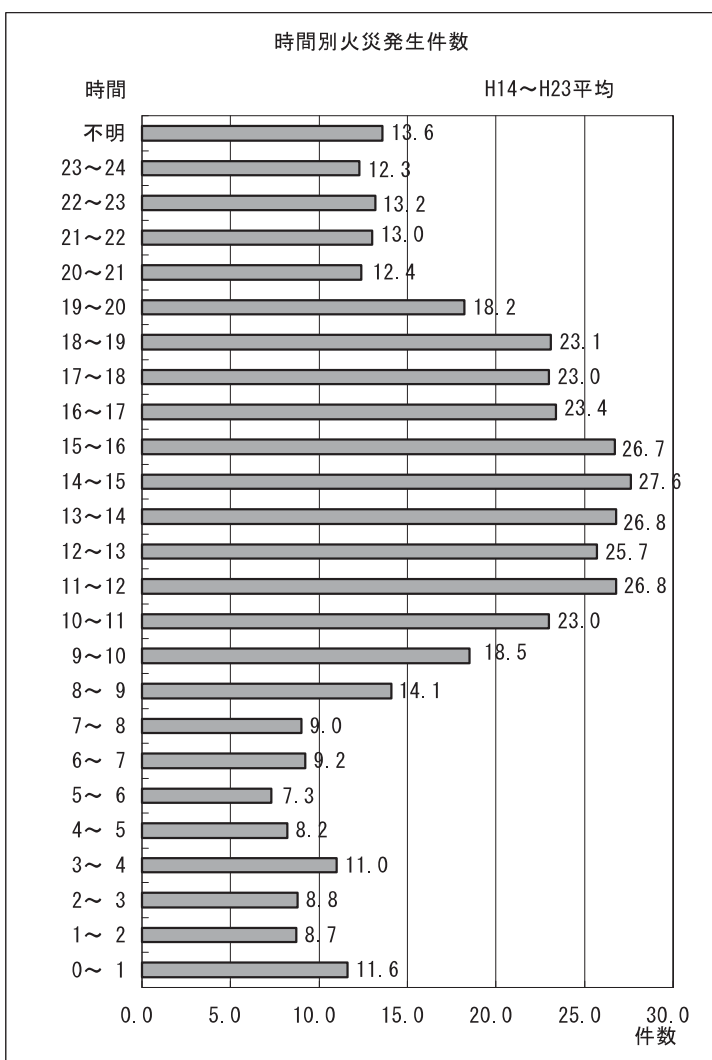
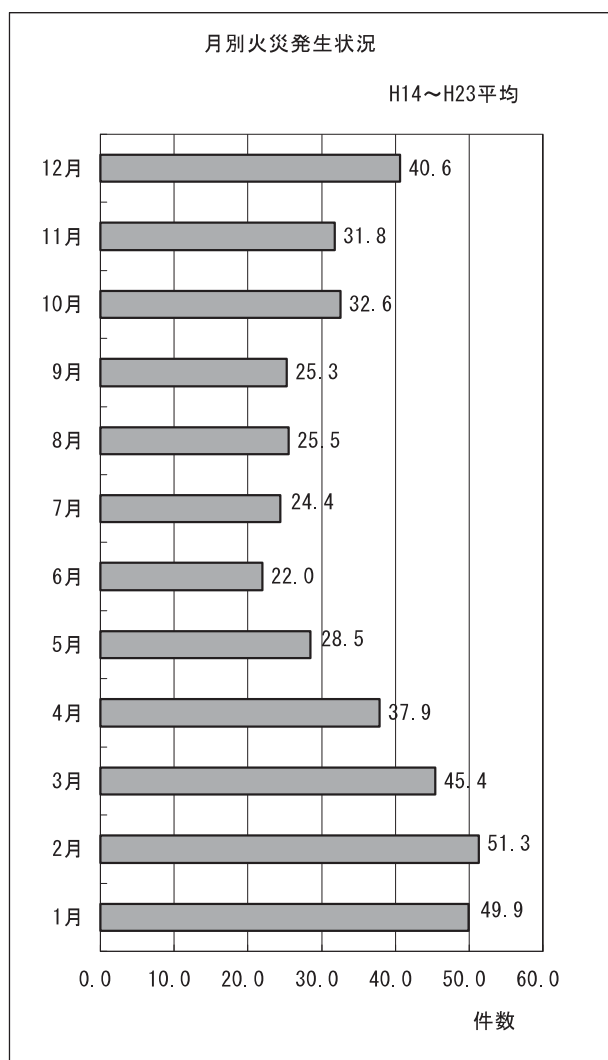
建物火災の焼損床面積は、8,861 m²で前年の12,644 m²に比べ、3,783 m²減少した。

林野火災の焼損面積は、6,079 aと前年の194 aに比べ5,885 a増加した。また、過去10年間の平均は、建物火災の焼損床面積が13,078 m²、林野火災の焼損面積が2,078 aとなっている。

(4) 火災の多発時期及び多発時間

過去10年間の月別火災発生件数は、空気が乾燥する12月から3月にかけて多く発生しており、年間火災件数の4割を超えている。

また、火災の発生時間は、午前9時から午後8時までの比較的火気を取り扱う機会の多い時間帯に多くなっている。



(5) 出火原因

出火原因別に見ると、全火災 404 件のうち、たき火 41 件 (10.1%) が最も多く、次いで火入れ 38 件 (9.4%)、たばこ 33 件 (8.2%) の順となっており、これらは、毎年出火原因の上位を占めている。

出火原因別件数 (全火災、建物火災は上位のみ記載しているため、合計が合わない場合がある)

順位	全火災		建物火災		林野火災		車両火災		船舶火災		その他火災	
	出火原因	件数	出火原因	件数	出火原因	件数	出火原因	件数	出火原因	件数	出火原因	件数
1	たき火	41	こんろ	24	たき火	14	交通機関内配線	3	煙突・煙道	1	火入れ	27
2	火入れ	38	放火	23	火入れ	9	排気管	2	電気機器	1	たき火	18
3	たばこ	33	たばこ	14	たばこ	2	放火	2			たばこ	16
4	放火	32	ストーブ	9	火あそび	2	たばこ	1			放火の疑い	13
5	こんろ	24	電灯電話等の配線	9	放火	2	電気装置	1			マッチ・ライター	7
6	放火の疑い	19	たき火	9	かまど	1	衝突の火花	1			放火	5
7	火あそび	14	火あそび	8	焼却炉	1					焼却炉	4
8	ストーブ	10	取灰	5	マッチ・ライター	1					火あそび	4
9	マッチ・ライター	10	放火の疑い	5	放火の疑い	1					かまど	2
10	電灯電話等の配線	9	風呂かまど	4							ストーブ	1
11	焼却炉	6	電気機器	4							ボイラー	1
12	電気機器	6	配線器具	4							電気機器	1
13	配線器具	5									配線器具	1
14	取灰	5										
15	かまど	4										

(6) 死者及び負傷者の概況

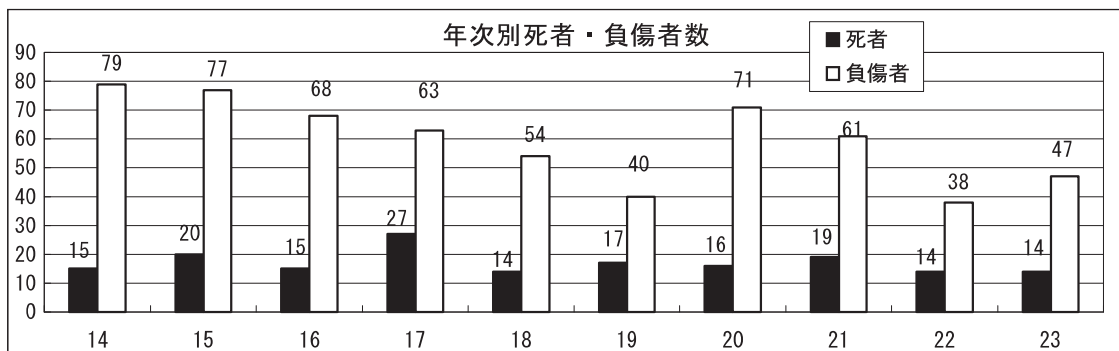
火災による死者は 14 人で、前年の 14 人と同様だが、そのうち 65 歳以上の高齢者は 7 人 (50.0%) と、前年の 6 人 (42.9%) に比べ増加している。

死者が発生した火災種別は、建物火災 12 人 (85.7%)、車両火災 1 人 (7.1%)、その他火災 1 人 (7.1%) となっている。

また、死者が発生した経過では、火災発見の遅れ等による逃げ遅れ 5 人 (35.7%)、放火自殺等 4 人 (28.6%)、着衣への着火 1 人 (7.1%)、不明 4 人 (28.6%) となっている。

逃げ遅れ 5 人のうち 65 歳以上の高齢者は、2 人 (14.3%) となっている。

負傷者は、47 人と前年より 9 人増加した。



ア 死者、負傷者の火災種別内訳

	平成 22 年		平成 23 年	
	死者数	負傷者数	死者数	負傷者数
建物火災	9	36	12	37
林野火災			1	6
車輜火災	2		1	1
船舶火災				1
航空機火災				
その他火災	3	2		2
計	14	38	14	47

イ 死者の年齢別、経過別内訳

平成 22 年

	逃げ遅れ	再進入	着衣着火	放火自殺	不明・調査中	計
不明						
5歳以下						
6～64歳	3			4	1	8
65歳以上	3		1	2		6
計	6		1	6	1	14

平成 23 年

	逃げ遅れ	再進入	着衣着火	放火自殺等	不明・調査中	計
不明						
5歳以下						
6～64歳	3			2	2	7
65歳以上	2		1	2	2	7
計	5		1	4	4	14

3 救急業務

救急業務は、15 消防本部により県内全域で行なわれている（東洋町、芸西村はそれぞれ室戸市消防本部、安芸市消防本部へ委託）。

各消防本部では救急業務の高度化を図るため、順次、高規格救急自動車の配備や救急救命士の養成を進めている。

（1）救急体制

平成 24 年 4 月 1 日現在、15 消防本部が保有する救急自動車は 64 台（うち非常用救急自動車 17 台）で、そのうち高規格救急自動車は 54 台が配備されている。

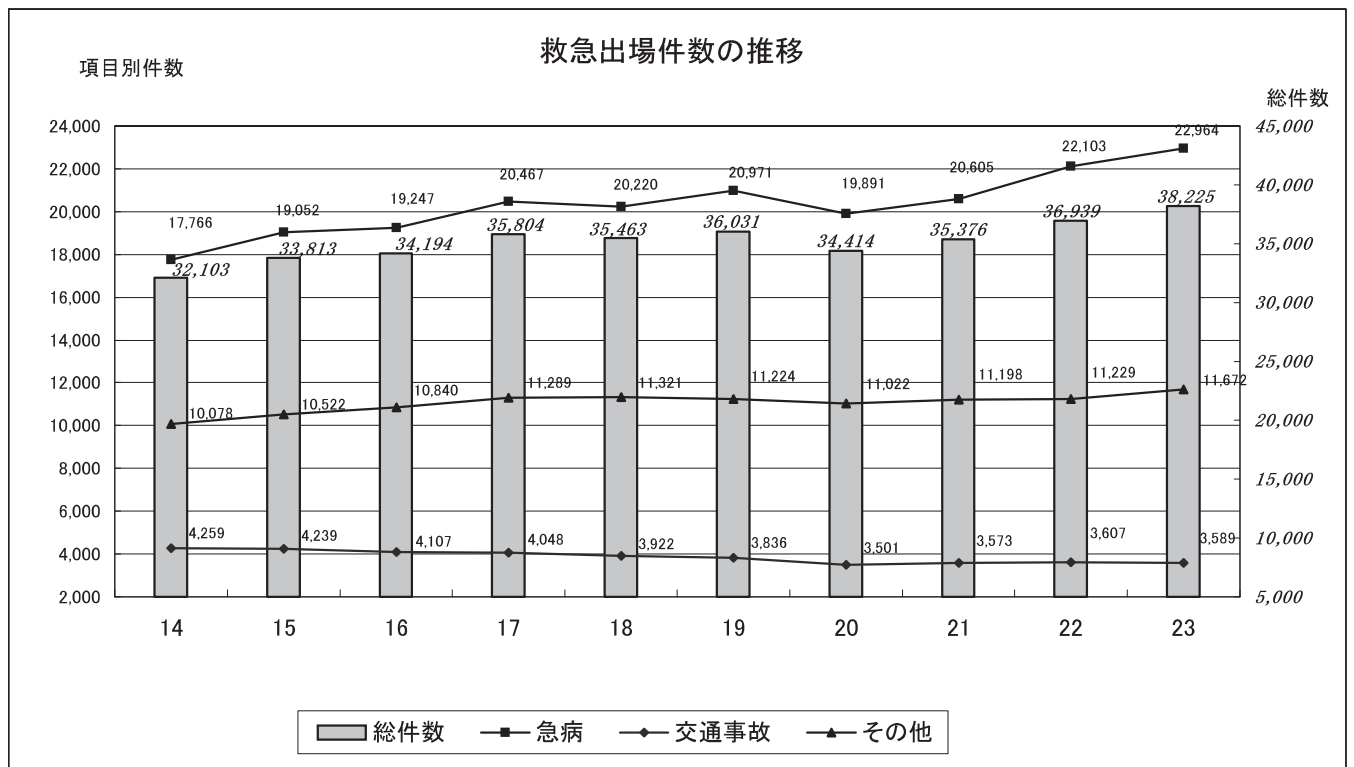
救急救命士は、平成 24 年 4 月 1 日現在、253 名が資格を取得しており、そのうち 206 名が救急隊に配備されている。

（2）救急活動の状況

平成 23 年 1 月 1 日から 12 月 31 日までの救急出動件数は、38,225 件で前年に比べ 1,286 件増加した。

主な事故種別は、急病によるもの 22,964 件（対前年比 861 件増）、一般負傷によるもの 5,930 件（対前年比 472 件増）、交通事故によるもの 3,589 件（対前年比 18 件減）となっている。

平成 14 年から 10 年間の原因別の出動件数の推移をみると、交通事故による出動件数は 4,200 件台から 3,500 件台に減少している一方、急病による出動件数は、平成 14 年に比べ 5,198 件（29%）増加している。



4 予防業務

(1) 火災予防運動

毎年、火災多発時期を迎える11月と3月の「全国火災予防運動」期間を中心に、それぞれの地域住民への火災予防意識向上を図るための啓発・広報活動、住宅防火診断や、事業所・施設の予防査察及び防火訓練等を実施している。

秋季火災予防運動	平成23年11月9日～11月15日
春季火災予防運動	平成24年3月1日～3月7日
全国統一防火標語	「消したはず 決めつけしないで もう一度」

(2) 民間防火組織

地域における防火意識の高揚と、日常生活の中での火災予防推進のため、幼少年による幼年消防クラブ、少年消防クラブ及び女性による女性防火クラブ等の組織化と育成強化に努めている。

幼年・少年消防クラブ及び女性防火クラブの結成状況（平成24年4月1日現在）

区 分	クラブ数	クラブ員数
幼年消防クラブ	168	13,508
少年消防クラブ	20	875
女性防火クラブ	125	4,569
計	313	18,952

(3) 防火管理者（消防法第8条関係）

防火管理者を選任し、防火管理業務を行うことが義務付けられている収容人員が一定以上の事業所（劇場、飲食店、旅館、病院等）数は、下表のとおりである。

	H22.3.31	H23.3.31	H24.3.31
防火対象物数	6,366	6,343	6,391
防火管理者選任数	4,243(66.7%)	4,251(67.0%)	4,337(67.9%)
消防計画作成数	3,939(61.9%)	3,995(63.0%)	4,085(63.9%)

(4) 消防用設備

消防法で消火設備、警報設備、避難設備の設置が義務付けられている百貨店、劇場、旅館等一定規模以上のものは、下表のとおりで、消防機関が定期的に指導等を行っている。

		H22.3.31	H23.3.31	H24.3.31
自動火災報知設備	対象物数	9,603	9,704	9,787
	違反数	282(2.9%)	310(3.2%)	283(2.9%)
屋内消火栓設備	対象物数	2,452	2,397	2,411
	違反数	71(2.9%)	70(2.9%)	74(3.1%)

(5) 防火対象物の表示公表制度について

「防火対象物定期点検報告制度」は、旅館・ホテルをはじめとした多数の人が出入り等する一定の防火対象物について権原を有する者に対し、1年に1回防火対象物点検資格者による点検を義務付け、その結果について消防長又は消防署長へ報告を行わせ、管理権原者による防火対象物の管理の業務の消防法令への適合を確保するものである。

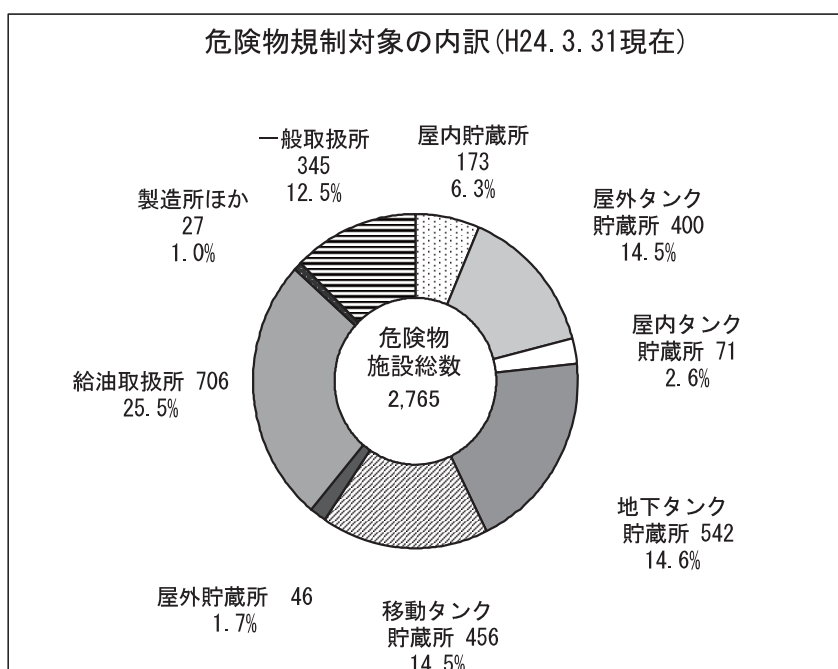
この制度により、点検を行った防火対象物が定められた点検基準に適合している場合は、その情報を利用者に提供する防火セーフティマーク（防火基準点検済証・防火優良認定証）を表示することができる「防火対象物の表示制度」が設けられている。

- ア 防火基準点検済証 消防法に基づく点検により基準に適合している場合表示ができる。
- イ 防火優良認定証 消防法に基づく消防機関の認定により表示ができ、一定期間点検報告が免除される。

		H22. 3. 31	H23. 3. 31	H24. 3. 31
点検報告済防火対象物数 「防火基準点検済証」	第1号該当	162	175	182
	第2号該当	21	22	17
特例認定済防火対象物数 「防火優良認定証」	第1号該当	77	81	81
	第2号該当	7	8	9

(6) 危険物の規制

県内にある石油類等の取扱所、貯蔵所等の危険物規制対象施設は、下図のとおりであり、平成15年度までは、3,300件台で推移していたが、平成16年度以降減少傾向が続いている。



過去10年間の施設数
(各年度3月31日現在)

14年度	3,357
15年度	3,323
16年度	3,261
17年度	3,219
18年度	3,150
19年度	3,110
20年度	3,002
21年度	2,923
22年度	2,820
23年度	2,766

5 教育訓練

実施機関	高知県消防学校（高知県吾川郡いの町大内 2030）
沿革	昭和 28 年 8 月 高知県消防講習所を設置。 昭和 35 年 8 月 高知県消防学校と改称。 吾川郡（旧）伊野町枝川に新設。 平成 5 年 4 月 吾川郡（旧）伊野町大内に移転。

社会情勢の変化等に伴い、近年の消防業務は、危険物規制等の予防業務、警防業務、救急救助業務及び災害防衛など極めて広範囲にわたっており、また、災害の態様もますます複雑多様化してきている。

これらの業務に適応するためには、専門的かつ高度な技術が要求されることから、消防学校では、消防職員及び消防団員に対し、消防の責務を正しく認識させ、職務遂行に必要な技術の修得を図ることを目的として、長期的な計画に基づき教育訓練を実施している。

（1）教育訓練の目的と教育方針

消防職員及び消防団員に対し、消防の責務を正しく認識させ、資質の向上、学術及び技能の修得並びに体力、気力の鍛錬を図り、幅広い視野と豊かな人間感覚を持って職務を遂行し、地域住民の信頼と期待に応え得る消防人を育成することを目的とし、次の方針をもって教育訓練にあたる。

- ・ 消防責務の自覚
- ・ 厳正な規律と団結
- ・ 心身の鍛錬
- ・ 消防実務の習熟

（2）教育の種類及び内容

ア 消防職員に対する教育

（ア）初任教育

新任の消防職員に対し、必要な基礎実技と学術及び厳正な規律と旺盛な士気並びに体力の鍛錬を図り、公正な職務の遂行をなし得る素質を養う。

（イ）専科教育

現任の消防職員に対し、専門的な教育訓練を行う。

・ 救助科

救助隊員として必要な業務に関する知識、技術を修得させ、救助隊員として活動できる職員を養成する。

・ 警防科

警防業務に係る専門的知識、技術を修得させ、災害現場で適切、効果的な消防戦術を指揮できる職員を養成する。

・ 救急科

救急隊員として必要な基礎的知識から専門的知識、技術を修得させ、救急隊員として活動できる職員を養成する。

- ・予防査察科

予防査察業務に関する専門知識技能を修得させ、厳正で公正な査察及び重大な違反対象物に対する是正指導、法令に基づく権限行使が行える職員を養成する。

- (ウ) 幹部教育

- ・幹部科

消防司令の階級にある者（消防司令補の階級にある者であって部隊又は係の長である者を含む）で指導的立場にある消防職員に対し、幹部として必要な幅広い知識及び指揮監督能力を修得させる。

- (エ) 特別教育

- ・ポンプ操法指導員講習

操法要領及び操法実技を修得させ、消防技術の向上を図る。

- ・応急手当指導員講習Ⅰ

消防機関が行う普及啓発活動が効果的に行えるよう、指導者に指導技法及び指導要領を修得させる。

- イ 消防団員に対する教育

- (ア) 基礎教育

新任の消防団員に対し必要な基礎的知識・技術並びに厳正な規律を修得させる。

- (イ) 幹部教育（初・中級幹部科）

班長以上の者に対し、幹部として必要な知識・技術を修得させる。

- (ウ) 特別（移動）教育

市町村（消防本部）の要請によって、現地に出向いて教育訓練を行い、消防団員として必要な知識・技能を修得させる。

- ウ 一般教育

- (ア) 一日震災訓練

自主防災組織のメンバー等を一日入校させ、救急救命講習や応急対処、消火などの震災時に対処出来る実践的な教育訓練を行い、地域における防災体制の充実、強化を図る。

(3) 消防学校教育訓練実績 (平成23年度)

ア 消防職員に対する教育訓練

(ア) 初任教育

教育種別	実施期間	実日数	時間数	受講人員	受講者階級別 内 訳	摘 要
初任教育	23.4.7 ～ 9.22	115日	805時間	54名	消防士(新採)	うち退校者1名 (23.8.17付け)
合 計		115日	805時間	54名	消防士(新採)	

(イ) 専科教育

教育種別	実施期間	実日数	時間数	受講人員	受講者階級別 内 訳	摘 要
救助科	23.5.16 ～ 6.15	23日	161時間	25名	士長 3 副士長 6 消防士 16	
警防科	23.10.5 ～ 19	10日	70時間	26名	司令補 4 士長 16 副士長 4 消防士 2	
救急科	23.10.26 ～ 12.16	36日	252時間	57名	司令補 1 士長 2 消防士 54	
予防査察科	24. 1.25 ～ 2.7	10日	70時間	26名	司令 1 司令補 4 士長 13 副士長 2 消防士 6	
合 計		79日	553時間	134名	司令 1 司令補 9 士長 34 副士長 12 消防士 78	

(ウ) 幹部教育

教育種別	実施期間	実日数	時間数	受講人員	受講者階級別 内 訳	摘 要
幹部科	24. 2.14 ～ 2.23	8日	56時間	14名	司令 2 司令補 12	
合 計		8日	56時間	14名	司令 2 司令補 12	

(エ) 特別教育

教育種別	実施期間	実日数	時間数	受講人員	受講者階級別 内 訳	摘 要
ポンプ操法 指導員講習	23. 6.20 ～ 6.24	5日	35時間	35名	士長 15 副士長 10 消防士 10	
応急手当 指導員講習 I	23. 8. 2	1日	8時間	43名	副士長 1 消防士 42	
合 計		6日	43時間	78名	士長 15 副士長 11 消防士 52	

イ 消防団員に対する教育訓練

(ア) 基礎教育

回数		実施期間	実日数	時間数	受講人員	受講者階級別内訳	摘要
1回	前期	23. 7. 9 ～ 10	2日	14時間	37名	団員37	現地通学教育 (安芸市)
	後期	24. 1.14 ～ 15	2日	14時間	47名	団員47	入校教育
2回	前期	23. 7.23 ～ 24	2日	14時間	21名	団員21	現地通学教育 (四万十市)
	後期	24. 1.21 ～ 22	2日	14時間	27名	団員27	入校教育
3回	前期	23. 8. 6 ～ 7	2日	14時間	17名	団員17	現地通学教育 (本山町・土佐町)
	後期	24. 2.25 ～ 26	2日	14時間	16名	団員16	入校教育
4回	前期	23. 8.20 ～ 21	2日	14時間	47名	団員38 その他9	現地通学教育 (消防学校)
	後期	24. 3. 3 ～ 4	2日	14時間	29名	団員22 その他7	入校教育
合計			16日	112時間	前期:122名 後期:119名	前期:団員113名 その他9名 後期:団員112名 その他7名	

(イ) 幹部教育

回数		実施期間	実日数	時間数	受講人員	受講者階級別内訳	摘要
1回	前期	23. 7. 9 ～10	2日	14時間	16名	副団長 1 分団長 1 副分団長 2 部長 3 班長 9	現地通学教育 (安芸市)
2回	前期	23. 7.23 ～24	2日	14時間	9名	副分団長 5 部長 1 班長 3	現地通学教育 (四万十市)
3回	前期	23. 8. 6 ～ 7	2日	14時間	9名	副分団長 1 班長 5 団員 3	現地通学教育 (本山町)
4回	前期	23. 8.20 ～21	2日	14時間	12名	副団長 1 分団長 3 副分団長 1 部長 2 班長 5	現地通学教育 (消防学校)
	後期	24. 1.18 ～19	2日	14時間	45名	副団長 1 分団長 4 副分団長 9 部長 5 班長 24 団員 2	入校教育
合計			10日	70時間	前期:46名 後期:45名		

(ウ) 特別教育

教育内容		実施年月日	実日数	時間数	受講人員	受講者階級別 内 訳	摘 要
特別 移動 教育	訓練 礼式	23. 8.28	1日	3時間	160名	団長 5 副団長 5 分団長 8 副分団長 8 部長 16 班長 38 団員 80	現地教育 (香南市)
	訓練 礼式	23.12. 4	1日	2時間	125名	団長 1 副団長 2 分団長 9 副分団長 9 部長 15 班長 21 団員 68	現地教育 (安芸市)
合 計			2日	5時間	285名	団長 6 副団長 7 分団長 17 副分団長 17 部長 31 班長 59 団員 148	

ウ 一般教育

教育種別	実施年月日	実日数	時間数	受講人員	摘 要
一日震災訓練	24. 3.14	1日	5時間 30分	133名	

参照： 第33表 消防学校教育（過去10年間）

6 消防表彰

消防業務は極めて危険性が高く、火災や風水害を始めとするあらゆる災害に対応しなければならない。そして、平常時においても災害発生時に備え、常に心身ともに最良の状態におくことが求められている。消防活動の源は、郷土愛・人類愛であり、特に、消防団員における社会奉仕の精神は尊いものである。これらの労苦に報いる意味からも表彰は重要な意義を有している。

表彰には、国が行うもの（叙位・叙勲・褒章、総理大臣表彰、総務大臣表彰、消防庁長官表彰）のほか、県、日本消防協会、県消防協会、市町村及び消防機関が行うものなどがある。

（国が行う主な表彰）

ア 春秋叙勲

叙勲とは、国家又は社会公共に対して功労のある者を、その功労の程度に応じて勲等に叙し、栄誉を与えるものであり、毎年春は4月29日、秋は11月3日の2回発令されている。消防職員及び消防団員にあつては、主に階級と在職年数を基準として、その功労の程度が判定される。

イ 危険業務従事者叙勲

危険業務従事者叙勲は、平成14年8月に閣議決定された「栄典制度の改革について」の趣旨を踏まえて平成15年の秋から開始されたものである。警察官、自衛官、消防職員など著しく危険性の高い業務に従事し、国家又は公共に対する功労のある者を選考し、春秋叙勲とは別に年2回（4月29日及び11月3日）に発令されている。

ウ 褒章

褒章とは、褒章条例に基づいて、業務に精励し他の模範となるべき者、学術、芸術、産業の振興に多大の功績を残した者等に対してその功績をほめたたえる意味で与えられる徽章等をいう。種類として紅綬褒章、黄綬褒章など6種類があり、消防関係者に対しては消防団員として多年消防の発展に努め、その功労が顕著であり他の模範と認められる者に藍綬褒章が授与されている。

エ 消防庁長官表彰

消防庁長官表彰とは、消防職員又は消防団員等の士気の高揚を図るとともに、地域住民の消防に対する正しい認識と円滑な協力援助関係を確立するため、消防に関して功労のあった消防職員、消防団員、消防教育職員、消防機関及び消防隊並びに部外の個人及び団体に対して、消防庁長官が表彰旗、徽章、表彰状等を授与して行う表彰である。表彰の種類は、特別功労章、顕功章など11種類があり、毎年度3月に、定例表彰として功労章、永年勤続功労章、表彰旗及び竿頭綬の4種類の表彰が行われている。

参照： 第34表 消防関係表彰の状況（平成14年～平成23年）

7 消防防災ヘリコプター

高知県消防防災航空隊は、平成8年2月1日に発足し、同年4月22日から運航を開始した。平成9年4月1日からは、365日運航体制により火災、救急、救助、災害等への対応にあっている。また、平成15年から学校の夏休み期間は、運航時間を延長して水難事故等に対応できる体制をとっている。

高知県消防防災航空隊

住 所 : 高知県南国市物部 高知空港内
電 話 : 088-864-3890
F A X : 088-864-3896
防災無線 : 440-1・440-611
緊急要請 : 088-864-5034

(1) 運航体制 (平成23年度)

ア 編 成

操縦士 2名
整備士 3名
消防隊員 8名 (県内8消防本部から派遣)
(消防本部の内訳)
高知市、室戸市、香南市、南国市、仁淀消防組合、
嶺北広域行政事務組合、高幡消防組合、幡多中央消防組合

イ 運航時間 8時30分～17時15分
ただし、状況により上記時間外の運航をする場合もある。

ウ 消防防災ヘリコプターの概要

型式	シコルスキー S76B型	愛称	「りょうま」
全長	16m	全幅	13.41m (ローター直径)
全備重量	5,307 kg	有効搭載量	1,670 kg
最大速度	287 km/h	巡航速度	254 km/h
最大航続距離	650 km (増槽タンクなし)		
最大航続時間	2時間35分 (増槽タンクなし)		
使用燃料	ジェット A-1		
消費量	約400リットル (1時間あたり)		
最大搭乗人員	15人		

(2) 出動状況

要請件数の推移

内 容	H19	H20	H21	H22	H23	5年間の平均
火災防御	5	14	10	31	15	15
救急活動	169	204	239	183	47	168
救助活動	43	21	38	37	49	37
その他	3	1	6	4	4	3
計	220	240	293	255	115	224

災害応急対策活動は「その他」に分類している

(3) 広域航空消防応援活動

平成23年8月9日、香川県井島の林野火災の消火活動に広域航空消防応援要請を受け出動した

資 料

第2表 消防機関及び消防力の現況 (H24.4.1現在)

	消防本部 設置 年月日	本部・署・所		消防職団員						消防資機材												
				消防職員			消防団員			消防本部・署・所						消防団						
				本部	署	所	吏員		その他	団	分団	団員	消防ポンプ自動車	はしご付(屈折)消防車	化学消防車	小型動力ポンプ付積載車	小型動力ポンプ	救助工作車	救急自動車	消防ポンプ自動車	小型動力ポンプ付積載車	小型動力ポンプ
							うち再任用															
県計		15	19	22	1,134	(0)	8	38	283	8,204	71	4	1	4	12	12	64	207	397	95		
消防本部設置市	高知市	S23.12.28	1	3	7	359		2	1	32	816	25	3	1			2	13	34	14	4	
	室戸市	S43.04.01	1	1	1	50			1	10	281	3					4	10	4	4	10	
	安芸市	S42.04.01	1	1		40			1	10	254	3			2		3	10	5	9		
	香南市	S44.04.01	1	1		42		1	5	8	278	2			1	1	3	11	8	16		
	香美市	S47.12.01	1	1	1	56		1	1	19	370	3			2	1	3	5	26	2		
	南国市	S42.10.01	1	1	1	61			1	12	333	4				1	3	20	2			
	土佐市	S41.10.01	1	1	1	44			1	12	331	2			1		3	14	13	4		
	土佐清水市	S44.04.01	1	1		37			1	5	413	3			2	1	2	5	29	1		
	市計		8	10	11	689	(0)	4	12	108	3,076	45	3	1	1	7	7	34	109	101	46	
高幡消防組合	消防本部	S46.04.01	1	2	4	131						6			1		2	7	27	70	9	
	構成団体計		0	0	0	0		0	5	38	1,216											
	須崎市								1	6	213											
	中土佐町								1	3	173											
	四万十町								1	18	374											
	津野町								1	6	206											
	構原町								1	5	250											
中芸広域連合	消防本部	S45.04.01	1	1		37						2					3	11	10			
	構成団体計		0	0	0	0		0	5	8	234										0	
	奈半利町								1	3	64											
	田野町								1		29											
	安田町								1	3	64											
	北川村								1		26											
高吾北広域 町村事務組合	消防本部	S48.04.01	1	1	1	52						3					3					
	構成団体計		0	0	0	0		0	3	26	638							13	46	5		
	仁淀川町								1	15	276							3	29	2		
	佐川町								1	5	177							7	7	2		
	越知町								1	6	185							3	10	1		
仁淀消防組合	消防本部	S48.03.21	1	1	2	56		1				4				1	4					
	構成団体計		0	0	0	0		0	2	22	515							12	28	3		
	いの町								1	15	416							9	24	3		
	日高村								1	7	99							3	4			
嶺北広域行政 事務組合	消防本部	S48.05.17	1	1	1	40						4			2		3					
	構成団体計		0	0	0	0		0	4	24	691							5	41	6		
	本山町								1	6	187							3	13	4		
	大豊町								1	7	250								14	1		
	土佐町								1	9	208							2	9	1		
大川村								1	2	46								5				
幡多中央 消防組合	消防本部	S48.06.01	1	2	1	75		1				5	1		2	1	1	5				
	構成団体計		0	0	0	0		0	2	31	874								13	46	15	
	四万十市								1	17	590								9	34	15	
黒潮町								1	14	284								4	12			
幡多西部 消防組合	消防本部	S50.04.01	1	1	2	54		2				2			2	1	5					
	構成団体計		0	0	0	0		0	3	19	787								8	48	9	
	宿毛市								1	8	498								7	26	9	
	大月町								1	7	243									18		
	三原村								1	4	46								1	4		
消防組合計		7	9	11	445		4	24	168	4,955	26	1	0	3	5	5	30	89	289	47		
その他	東洋町								1	2	94								2	7		
	芸西村								1	5	79								7		2	

消防用無線		消 防 水 利																				
基地局及び固定局	移動局	消火栓		公 設						私 設					消火栓 防火水槽等計	そ の 他						
		公設	私設	防 火 水 槽				井戸	防 火 水 槽				井戸	河川溝等		海・湖	プールの	濠・池等	下水道	その他	計	
				100㎡以上	60～100㎡未満	40～60㎡未満	20～40㎡未満		100㎡以上	60～100㎡未満	40～60㎡未満	20～40㎡未満										
151	827	7,018	12	26	119	2,540	1,581	107	3	5	35	15	3	11,464	1,007	207	320	64	0	48	1,646	
53	122	2,505	12	16	71	243	69	52	2	5	22	11	3	3,011	554	136	78	49			817	
5	31	278				23	154							455	6	1	15				22	
1	39	263				51	76							390			15				15	
1	22	936			5	196	6							1,143	5	6	6	5			22	
6	27	190		1	1	185	14				3			394			21	2			23	
5	24	252				103	3	34	1		5			398	1		22				23	
21	40	395		1	4	30	98							528	290	40	17	1			348	
1	19	11				48	80							139	11	21					32	
93	324	4,830	12	18	81	879	500	86	3	5	30	11	3	6,458	867	204	174	57	0	0	1,302	
20	104																					
0	0	428	0	1	3	333	321	19	0	0	0	1		1,106	0	3	11	0	0	30	44	
2	23																					
0	0	0	0	1	11	195	44	1	0	0	0	0	0	252	0	0	0	0	0	0	0	
5	210																					
0	0	71	0	0	0	203	152	0	0	0	0	0	0	426	17	0	14	0	0	0	31	
						104	30							134	17		12				29	
		52				61	67							180			2				2	
		19				38	55							112								
5	31																					
0	0	272	0	0	3	231	50	0	0	0	0	0	0	556	36	0	32	2	0	1	71	
		203			1	170	41							415	11		25			1	37	
		69			2	61	9							141	25		7	2			34	
10	18																					
0	0	223	0	3	13	316	58	0	0	0	0	0	0	613	38	0	14	0	0	16	68	
		110				88	5							203	10		4				14	
		67		1	13	126								207	17		1			16	34	
		46		1		102	27							176	11		7				18	
				1			26							27			2				2	
8	49																					
0	0	297	0	1	5	243	187	0	0	0	5	3	0	741	49	0	45	4	0	0	98	
		242			3	148	167				4			564	49		35	4			88	
		55		1	2	95	20				1	3		177			10				10	
8	68																					
0	0	770	0	1	3	51	228	0	0	0	0	0	0	1,053	0	0	27	0	0	0	27	
58	503	2,061	0	7	38	1,572	1,040	20	0	0	5	4	0	4,747	140	3	143	6	0	47	339	
		12		1		35	10	1						59						1	1	
		115				54	31							200			3	1			4	

第3表 消防機関の出動状況（消防本部・署所）（H23.1.1～12.31）

		合 計		火 災		風 水 害 等		演 習 ・ 訓 練 等		救 急		救 助 活 動	
		回数	延人員	回数	延人員	回数	延人員	回数	延人員	回数	延人員	回数	延人員
県 計		51,069	175,704	390	4,612	58	452	3,278	17,485	38,225	120,109	379	2,543
消 防 本 部 設 置 市	高 知 市	22,498	81,812	125	2,024	2	7	1,860	10,545	16,298	53,661	84	1,054
	室 戸 市	1,307	4,283	21	179			6	95	1,145	3,435	12	58
	安 芸 市	1,482	4,756	20	212			6	42	1,383	4,149	15	64
	香 南 市	1,831	5,955	15	171	4	16	11	132	1,663	5,217	52	136
	香 美 市	2,035	6,685	26	281	1	3	108	568	1,577	4,731	14	126
	南 国 市	2,602	8,217	13	143			202	708	2,154	6,462	17	135
	土 佐 市	2,129	6,726	17	237			91	708	1,484	4,398	22	100
	土 佐 清 水 市	1,109	3,612	16	183	2	41	2	42	915	2,722	8	65
	市 計	34,993	122,046	253	3,430	9	67	2,286	12,840	26,619	84,775	224	1,738
消 防 組 合	高 幡 消 防 組 合	4,568	15,342	43	410	21	257	292	1,439	3,170	9,617	29	187
	中 芸 広 域 連 合	1,078	4,171	11	80			70	584	720	2,239	11	47
	高 吾 北 広 域 町 村 事 務 組 合	2,318	8,291	11	103	4	4	239	1,123	1,493	4,479	39	293
	仁 淀 消 防 組 合	2,486	8,464	17	160			242	1,127	1,577	4,778	13	73
	嶺 北 広 域 行 政 事 務 組 合	970	3,173	15	118			7	65	862	2,707	13	45
	幡 多 中 央 消 防 組 合	2,843	8,418	31	233	12	64	136	281	2,246	6,818	28	80
	幡 多 西 部 消 防 組 合	1,813	5,799	9	78	12	60	6	26	1,538	4,696	22	80
	消 防 組 合 計	16,076	53,658	137	1,182	49	385	992	4,645	11,606	35,334	155	805

広報・指導		警防調査		火災調査		特別警戒		捜索		予防査察		誤報等		その他	
回数	延人員	回数	延人員	回数	延人員	回数	延人員	回数	延人員	回数	延人員	回数	延人員	回数	延人員
1,891	7,082	2,119	7,496	451	1,728	259	953	54	502	2,660	7,612	105	502	1,200	4,628
679	2,366	1,191	4,250	143	431	121	468	5	16	1,214	3,820	91	408	685	2,762
15	103			17	65	8	19			11	33	2	8	70	288
4	50			18	90	3	33	1	31	28	60			4	25
2	3	40	150	15	41	7	14	6	20	16	55				
32	98	236	791	26	54	1	4			14	29				
4	16	84	269	59	236	2	8			42	140			25	100
96	315	24	71	17	100	6	6			363	726	5	48	4	17
71	228	33	94	16	64	1	4	8	84	33	66	1	2	3	17
903	3,179	1,608	5,625	311	1,081	149	556	20	151	1,721	4,929	99	466	791	3,209
256	914	39	127	37	268	32	111	10	121	360	973	1	6	278	912
129	677	31	140	11	50	20	121	5	37	45	119	1	7	24	70
328	1,370	114	556	27	39	2	8			1	3	2	17	58	296
218	859	36	91	22	102	13	24	4	33	300	1,087	1	3	43	127
11	30	17	45	15	80	6	12	4	31	20	40				
46	53	87	225	19	69	32	110	5	57	194	411	1	3	6	14
		187	687	9	39	5	11	6	72	19	50				
988	3,903	511	1,871	140	647	110	397	34	351	939	2,683	6	36	409	1,419

第4表 消防機関の出動状況（消防団）（H23.1.1～12.31）

		合計		火 災		風水害等		演習・訓練等		救 急		救助活動	
		回数	延人員	回数	延人員	回数	延人員	回数	延人員	回数	延人員	回数	延人員
県 計		3,317	74,633	324	9,999	53	1,938	1,177	31,534	0	0	0	0
消 防 本 部 設 置 市	高 知 市	573	10,655	77	2,715	4	77	239	2,601				
	室 戸 市	42	1,370	15	346			2	400				
	安 芸 市	28	1,782	10	643			6	659				
	香 南 市	185	3,493	8	151	4	37	53	1,566				
	香 美 市	85	4,159	20	1,434			29	1,701				
	南 国 市	79	1,452	24	548	2	117	47	705				
	土 佐 市	92	2,951	14	582			62	1,374				
	土佐清水市	24	1,088	13	533	2	73	1	400				
	市 計	1,108	26,950	181	6,952	12	304	439	9,406	0	0	0	0
高 幡 消 防 組 合	構成団体計	473	11,964	26	743	20	946	175	4,177				
	須 崎 市												
	中土佐町												
	四万十町												
	津野町												
中 芸 広 域 連 合	構成団体計	348	3,450	9	273	1	18	172	2,120				
	奈半利町												
	田 野 町												
	安 田 町												
	北川村												
高 吾 北 広 域 町 村	構成団体計	416	6,529	9	370	1	2	69	1,619	0	0	0	0
	仁淀川町	52	2,501	4	201	1	2	9	834				
	佐 川 町	264	2,668	3	112			3	107				
	越 知 町	100	1,360	2	57			57	678				
	消 仁 淀 組 合	構成団体計	133	3,594	18	504	0	0	20	1,266	0	0	0
嶺 北 事 務 組 合 行 政	い の 町	93	2,919	9	302			12	991				
	日 高 村	40	675	9	202			8	275				
	構成団体計	146	4,933	9	505	3	34	59	2,273	0	0	0	0
	本 山 町	12	1,013	4	231			5	518				
	大 豊 町	100	2,514	4	160	2	27	45	1,062				
幡 多 消 防 組 合	土 佐 町	8	1,071	1	114			4	523				
	大 川 村	26	335	0	0	1	7	5	170				
	構成団体計	428	5,762	61	235	2	39	77	2,335	0	0	0	0
	四万十市	348	3,493	49	93	1	24	66	1,223				
	黒 潮 町	80	2,269	12	142	1	15	11	1,112				
幡 多 西 部 消 防 組 合	構成団体計	203	9,833	7	290	14	595	145	7,587	0	0	0	0
	宿 毛 市	123	8,426	4	238	4	292	104	7,122				
	大 月 町	24	779	2	35	9	274						
	三 原 村	56	628	1	17	1	29	41	465				
消防組合計		2,147	46,065	139	2,920	41	1,634	717	21,377	0	0	0	0
そ の 他	東 洋 町	16	590	3	58			3	89				
	芸 西 村	46	1,028	1	69			18	662				

広報・指導		警防調査		火災調査		特別警戒		捜 索		予防査察		誤 報 等		そ の 他	
回数	延人員	回数	延人員	回数	延人員	回数	延人員	回数	延人員	回数	延人員	回数	延人員	回数	延人員
216	3,992	49	1,423	0	0	302	8,584	60	1,703	0	0	19	638	1,117	14,822
67	450					14	1,314					14	430	158	3,068
14	280					3	30					1	28	7	286
4	275					2	79	1	76					5	50
10	28	23	308			34	756	6	157					47	490
3	125					6	422	4	81					23	396
								3	41					3	41
1	20	5	143			7	703					3	129		
						4	16	4	66						
99	1,178	28	451	0	0	70	3,320	18	421	0	0	18	587	243	4,331
39	946	15	569			23	1,231	5	223					170	3,129
9	88	0	0			132	681	3	82					22	188
2	60	0	0	0	0	11	131	11	415	0	0	1	51	312	3,881
								4	86			1	51	33	1,327
						1	52	2	52					255	2,345
2	60					10	79	5	277					24	209
23	289	3	314	0	0	8	456	3	56	0	0	0	0	58	709
20	260	3	314			7	411	3	56					39	585
3	29					1	45							19	124
18	848	0	0	0	0	5	287	4	173	0	0	0	0	48	813
1	34							1	78					1	152
15	793					3	26	3	95					28	351
						2	261							1	173
2	21													18	137
13	417	0	0	0	0	36	1,792	7	120	0	0	0	0	232	824
11	120					34	1,479	6	106					181	448
2	297					2	313	1	14					51	376
1	6	0	0	0	0	10	332	8	144	0	0	0	0	18	879
						3	150	5	116					3	508
1	6					2	157	3	28					7	279
						5	25							8	92
105	2,654	18	883	0	0	225	4,910	41	1,213	0	0	1	51	860	10,423
		3	89			7	354								
12	160							1	69					14	68

第5表 消防職員の現況（H24.4.1現在）

		消防職員数			消 防								
		吏員 (うち再任用)	その他	条例 定員	階 級 別 吏 員 数								
					消 防 正 監	消 防 監	消 防 司 令 長	消 防 司 令	消 防 司 令 補	消 防 士 長	消 防 副 士 長	消 防 士	
県 計		1,134	(0)	8	1,159	1	5	25	100	283	262	98	360
消 防 本 部 設 置 市	高 知 市	359		2	354	1	4	8	30	82	99		135
	室 戸 市	50			51			1	1	10	16	8	14
	安 芸 市	40			40			1	10	7	9	2	11
	香 南 市	42		1	44			1	3	9	3	11	15
	香 美 市	56		1	60			1	3	10	8	23	11
	南 国 市	61			65			1	10	22	11		17
	土 佐 市	44			44			1	2	10	7	10	14
	土 佐 清 水 市	37			37			1	3	7	10	2	14
	市 計	689	(0)	4	695	1	4	15	62	157	163	56	231
消 防 組 合	高 幡 消 防 組 合	131			140		1	4	8	41	18	15	44
	中 芸 広 域 連 合	37			40			1	4	5	7	5	15
	高 吾 北 広 域 町 村 事 務 組 合	52			49			1	3	22	6	6	14
	仁 淀 消 防 組 合	56		1	57			1	7	11	26	3	8
	嶺 北 広 域 行 政 事 務 組 合	40			42			1	8	13	5	3	10
	幡 多 中 央 消 防 組 合	75		1	76			1	5	20	21	6	22
	幡 多 西 部 消 防 組 合	54		2	60			1	3	14	16	4	16
	消防組合計	445		4	464	0	1	10	38	126	99	42	129

吏 員 数																				
年 齢 別 吏 員 数									在 職 年 数 別 吏 員 数							23年度退職者数				
20 歳 未 満	20 〜 29	30 〜 39	40 〜 49	50 〜 54	55 〜 59	60 〜	年 齢 合 計	平 均 年 齢	5 年 未 満	5 〜 9	10 〜 14	15 〜 19	20 〜 24	25 〜 29	30 年 以 上	計	自 己 都 合	定 年 等	死 亡	そ の 他
21	335	351	220	89	118	0	41,909	37.0	251	174	142	153	121	92	201	49	17	30	2	0
5	111	108	64	25	46		13,386	37.3	79	55	46	37	36	40	66	13	1	12		
1	17	8	13	6	5		1,885	37.7	15	5	1	3	15	2	9	2	2			
1	10	11	7	7	4		1,568	39.2	10	3	3	6	5	2	11	4	4			
2	14	15	10	1			1,391	33.1	8	13	6	5	2	4	4	2	2			
2	8	32	12	1	1		1,957	34.9	3	20	13	7	10	0	3	1		1		
	14	19	17	5	6		2,373	38.9	13	9	3	9	6	11	10					
1	13	18	9	2	1		1,548	35.2	9	8	9	6	5	5	2	2	1	1		
2	10	12	6	3	4		1,342	36.3	12	4	7	3	4	0	7	3		2	1	
14	197	223	138	50	67	0	25,450	36.9	149	117	88	76	83	64	112	27	10	16	1	0
4	49	33	27	11	7		4,570	34.9	36	17	17	21	17	6	17	6	2	4		
	14	12	6	2	3		1,291	34.9	9	5	7	4	4	5	3	3	2	1		
	15	11	7	9	10		2,092	40.2	13	7	2	6	5	2	17	3		2	1	
	9	23	11	5	8		2,232	39.9	8	4	8	9	7	4	16	4		4		
	11	6	8	1	14		1,653	41.3	7	3	1	6	1	7	15	2	1	1		
2	22	26	17	7	1		2,629	35.1	16	12	12	22	2	3	8	2	2			
1	18	17	6	4	8		1,992	36.9	13	9	7	9	2	1	13	2		2		
7	138	128	82	39	51	0	16,459	37	102	57	54	77	38	28	89	22	7	14	1	0

第6表 消防団員の現況 (H24.4.1現在)

	団員現員	うち女性団員	条例定数	階級別人数								年齢別人数									
				団長	副団長	分団長	副分団長	部長	班長	団員	20歳未満	20～29	30～39	40～49	50～54	55～59	60歳以上	年齢合計	平均年齢		
県計	8,204	247	8,823	38	93	294	317	531	1,149	5,782	7	746	2,433	2,394	1,114	813	697	359,366	43.8		
消防本部設置市	高知市	816	46	900	1	5	33	33	75	75	594		54	207	232	104	74	145	37,820	46.3	
	室戸市	281	2	294	1	2	10	14	28	62	164		34	78	92	37	28	12	11,924	42.4	
	安芸市	254	10	282	1	2	10	10	30	41	160		21	77	92	41	15	8	10,835	42.7	
	南国市	333	11	344	1	3	12	14	23	22	258		12	103	108	58	24	28	14,941	44.9	
	土佐市	331	4	331	1	3	20	12	12	43	240		22	118	100	44	28	19	14,294	43.2	
	土佐清水市	413	26	444	1	2	5	5	27	63	310		29	139	121	51	44	29	17,967	43.5	
	香南市	香我美	90		106	1	1	2	4	6	29	47		17	44	24	4	1		3,310	36.8
		夜須	47	5	57	1	1	2	2	9	1	31		8	18	13	3	4	1	1,864	39.7
		赤岡	33		33	1	2			3	6	21		4	11	11	1	1	5	1,380	41.8
		野市	83	5	93	1	1	4	4	4	22	47		5	28	38	8	2	2	3,479	41.9
	吉川	25		25	1	1			2	6	15		2	9	9	2	1	2	1,041	41.6	
香美市	370		442	1	3	21	18	15	55	257	1	27	105	104	49	42	42	16,640	45.0		
市計	3,076	109	3,351	12	26	119	116	234	425	2,144	1	235	937	944	402	264	293	135,495	44.0		
消防組合	高幡消防組合	構成団体計	1,216	47	1,290	5	14	40	46	92	183	836	1	143	381	335	154	123	79	51,737	42.5
		須崎市	213	16	230	1	2	8	6	28	51	117		21	57	65	26	27	17	9,322	43.8
		中土佐町	173	21	185	1	3	3	6	13	29	118		18	58	47	18	22	10	7,408	42.8
		四万十町	374	3	413	1	4	18	18	21	49	263	1	59	125	100	42	19	28	15,342	41.0
		津野町	206	7	212	1	3	6	6	12	18	160		17	60	57	32	29	11	9,021	43.8
	橋原町	250		250	1	2	5	10	18	36	178		28	81	66	36	26	13	10,644	42.6	
	中芸広域連合	構成団体計	234	9	241	5	10	8	8	14	41	148	2	32	80	57	21	22	20	9,754	41.7
		奈半利町	64		65	1	2	3	3	3	10	42		4	23	22	1	10	4	2,769	43.3
		田野町	29		33	1	2			2	8	16		5	13	5	2	1	3	1,153	39.8
		安田町	64		65	1	2	3	3	3	10	42	1	7	23	17	6	4	6	2,658	41.5
		北川村	26	4	27	1	2			2	5	16		5	7	2	4	5	3	1,123	43.2
	馬路村	51	5	51	1	2	2	2	4	8	32	1	11	14	11	8	2	4	2,051	40.2	
	高芸北広域町村 事務組合	構成団体計	638	10	683	3	7	26	26	48	96	432	0	43	161	171	89	80	94	29,547	46.3
		仁淀川町	276	2	310	1	3	15	15	21	34	187		19	69	84	42	33	29	12,527	45.4
		佐川町	177	2	185	1	2	5	5	13	28	123		9	51	47	22	22	26	8,218	46.4
		越知町	185	6	188	1	2	6	6	14	34	122		15	41	40	25	25	39	8,802	47.6
	消仁淀 消防組合	構成団体計	515	16	553	2	11	20	21	29	61	371	0	41	143	138	78	59	56	23,140	44.9
		いの町	416	15	451	1	9	13	14	22	47	310		31	114	111	67	48	45	18,744	45.1
		日高村	99	1	102	1	2	7	7	7	14	61		10	29	27	11	11	11	4,396	44.4
	嶺北事務組 行政合	構成団体計	691	20	810	4	8	24	24	16	97	518	1	71	164	199	122	92	42	30,765	44.5
		本山町	187	2	220	1	2	6	7	7	27	137		16	56	50	31	24	10	8,242	44.1
		大豊町	250	7	300	1	2	7	7	7	43	183		32	42	69	54	35	18	11,367	45.5
		土佐町	208	9	240	1	2	9	8	2	22	164		18	55	67	31	26	11	9,174	44.1
大川村		46	2	50	1	2	2	2		5	34	1	5	11	13	6	7	3	1,982	43.1	
幡中防 消防中央合	構成団体計	874	17	886	2	8	31	41	46	113	633	2	93	257	266	124	76	56	37,599	43.0	
	四万十市	590	16	596	1	5	17	27	32	67	441		48	142	177	103	69	51	26,653	45.2	
	黒潮町	284	1	290	1	3	14	14	14	46	192	2	45	115	89	21	7	5	10,946	38.5	
幡西防 消防西部合	構成団体計	787	19	804	3	6	19	28	43	96	592	0	78	254	235	105	73	42	33,605	42.7	
	宿毛市	498	9	498	1	2	8	8	24	63	392		54	178	144	66	33	23	20,856	41.9	
	大月町	243	3	253	1	2	7	17	19	33	164		19	63	71	36	37	17	10,860	44.7	
	三原村	46	7	53	1	2	4	3			36		5	13	20	3	3	2	1,889	41.1	
消防組合計	4,955	138	5,267	24	64	168	194	288	687	3,530	6	501	1,440	1,401	693	525	389	216,147	43.6		
その他	東洋町	94		115	1	1	2	2	4	22	62		8	24	28	9	12	13	4,264	45.4	
	芸西村	79		90	1	2	5	5	5	15	46		2	32	21	10	12	2	3,460	43.8	

在職年数別内訳							23年度退職団員													
							計	理由別内訳					在職年数別内訳							
5 年 未 満	5 ~ 9	10 ~ 14	15 ~ 19	20 ~ 24	25 ~ 29	30 年 以 上		自 己 都 合	定 年 等	死 亡	傷 病	整 理 統 合	5 年 未 満	5 ~ 9	10 ~ 14	15 ~ 19	20 ~ 24	25 ~ 29	30 年 以 上	
1,894	1,584	1,347	1,137	863	681	698	415	387	1	21	6	0	44	71	56	41	50	65	88	
167	131	159	118	72	71	98	21	19		2				3	3	2	1	3	9	
60	45	49	45	23	31	28	9	9					1		2		3		3	
61	36	30	34	38	34	21	9	8			1			1	1	2	1	3	1	
85	59	67	37	36	23	26	23	22		1				1	3	1	9	5	4	
80	78	69	43	28	18	15	10	10						4	3			2	1	
116	96	69	56	32	33	11	32	30		2			6	6	5		1	7	7	
20	26	14	13	13	2	2	7	6		1					3		3	1		
10	11	4	14	5		3	2	2					1	1						
9	5	4	3	5	1	6	5	5						4	1					
20	11	20	14	9	5	4	4	4						1	2		1			
6	4	1	8	2	3	1	3	3						1					2	
88	70	60	38	42	38	34	25	22		1	2		3	7	3	5	1	1	5	
722	572	546	423	305	259	249	150	140	0	7	3	0	11	29	26	10	20	22	32	
314	232	169	159	129	100	113	66	58	0	5	3	0	12	14	7	7	4	9	13	
46	42	16	28	36	21	24	8	5		1	2		1		2			4	1	
59	29	21	19	19	10	16	10	10					3	2				1	4	
112	91	55	44	27	20	25	30	25		4	1		7	6	3	4	3	2	5	
48	29	34	25	19	28	23	7	7						1	2	1	1	1	1	
49	41	43	43	28	21	25	11	11					1	5		2		1	2	
61	54	31	28	18	19	23	6	6	0	0	0	0	0	1	0	1	1	2	1	
12	21	6	7	6	5	7	1	1											1	
8	4	2	6	2	3	4	0													
14	15	16	5	3	5	6	1	1								1				
9	4	4	1	3	2	3	2	2						1				1		
18	10	3	9	4	4	3	2	2									1	1		
115	113	103	97	76	58	76	35	34	0	1	0	0	4	6	3	2	6	6	8	
47	50	41	43	34	27	34	19	19					4	2	2	1	1	4	5	
23	25	38	30	23	16	22	6	5		1				2			1	1	2	
45	38	24	24	19	15	20	10	10						2	1	1	4	1	1	
104	110	85	68	45	41	62	30	28	0	2	0	0	3	6	5	7	1	3	5	
75	94	70	52	37	32	56	23	22		1			2	5	3	5	1	3	4	
29	16	15	16	8	9	6	7	6		1			1	1	2	2			1	
120	116	81	115	95	86	78	27	26	1	0	0	0	5	4	2	3	2	1	10	
26	32	23	31	27	28	20	6	6					1	1		2			2	
47	51	23	44	31	32	22	13	13					3	2	1	1	1	1	4	
37	31	23	35	32	21	29	6	6						1	1				4	
10	2	12	5	5	5	7	2	1	1				1				1			
197	196	179	116	80	60	46	38	37	0	1	0	0	3	4	3	4	9	9	6	
122	127	108	79	64	50	40	23	22		1			2	1	3	2	3	7	5	
75	69	71	37	16	10	6	15	15					1	3		2	6	2	1	
212	162	125	112	91	45	40	48	44	0	4	0	0	6	5	8	6	7	8	8	
126	100	87	72	56	30	27	25	24		1			3	2	4	3	5	5	3	
70	48	36	35	28	14	12	17	14		3			2	2	3	2	2	2	4	
16	14	2	5	7	1	1	6	6					1	1	1	1		1	1	
1,123	983	773	695	534	409	438	250	233	1	13	3	0	33	40	28	30	30	38	51	
26	14	17	10	13	6	8	12	11		1				2	2	1		4	3	
23	15	11	9	11	7	3	3	3										1	2	

第7表 化学消火薬剤備蓄状況 (H24.4.1現在)

	化学消火薬剤種別										
	合計		たん白系		合成界面活性剤	水成膜泡消火薬剤	水溶性液体用泡消火薬剤 (耐アルコール用)	粉末			
			3%型	6%型				第一種粉末	第二種粉末	第三種粉末	第四種粉末
	Kℓ	Kg	Kℓ	Kℓ	Kℓ	Kℓ	Kℓ	Kg	Kg	Kg	Kg
県計	9.04	300.60	0.82	0.00	6.64	1.58	0.00	0.00	0.00	300.60	0.00
高知市	2.44	0.00			2.44						
室戸市	0.10	0.00	0.10								
安芸市	0.18	0.00			0.18						
香南市	0.10	0.00			0.10						
香美市	0.18	0.00			0.18						
南国市	1.06	300.60			0.96	0.10				300.60	
土佐市	0.41	0.00			0.41						
土佐清水市	0.54	0.00	0.54								
高幡消防組合	0.30	0.00	0.10		0.20						
中芸広域連合	0.94	0.00			0.94						
高吾北広域町村事務組合	0.24	0.00	0.06		0.10	0.08					
仁淀消防組合	0.42	0.00	0.02		0.40						
嶺北広域行政事務組合	0.20	0.00				0.20					
幡多中央消防組合	0.56	0.00				0.56					
幡多西部消防組合	1.16	0.00			0.58	0.58					
越知町	0.06	0.00				0.06					
芸西村	0.15	0.00			0.15						

第8表 月別年別火災発生件数の状況 (H14～H23の10年間)

	月 別 件 数													損 害 額	
	1月	2月	3月	4月	5月	6月	7月	8月	9月	10月	11月	12月	計	損害額 千円	1件あたり 千円
14年	40	43	42	35	21	23	24	28	26	35	37	44	398	940,082	2,362
15年	44	43	45	26	25	18	23	26	26	32	24	39	371	1,716,399	4,626
16年	61	95	42	48	30	22	36	23	23	42	40	41	503	934,530	1,858
17年	50	34	46	49	26	33	25	40	30	35	47	56	471	814,889	1,730
18年	64	55	43	36	36	27	18	24	21	35	43	35	437	1,027,345	2,351
19年	51	54	49	39	32	16	37	28	28	27	41	33	435	682,595	1,569
20年	28	68	71	32	26	19	30	31	20	26	23	46	420	516,768	1,230
21年	51	31	36	43	47	22	18	17	30	47	26	30	398	1,500,369	3,770
22年	48	33	27	24	19	25	17	21	24	22	25	30	315	571,500	1,814
23年	62	57	53	47	23	15	16	17	25	25	12	52	404	487,958	1,208
計	499	513	454	379	285	220	244	255	253	326	318	406	4,152	8,704,477	—
構成比	12.0	12.4	10.9	9.1	6.9	5.3	5.9	6.1	6.1	7.9	7.7	9.8	100.0	—	—
平均	49.9	51.3	45.4	37.9	28.5	22	24.4	25.5	25.3	32.6	31.8	40.6	415.2	870,448	2,096

第9表 時間別火災発生状況 (H23.1.1～12.31)

月 時間	1月	2月	3月	4月	5月	6月	7月	8月	9月	10月	11月	12月	計	構成比	H14～H23計	
	件数	構成比	件数	構成比												
0～1	1			1	1			1					4	1.0	116	2.8
1～2				1		1						1	3	0.7	87	2.1
2～3				1				1					2	0.5	88	2.1
3～4		1	1			2					1	1	6	1.5	110	2.6
4～5	1	1	1				1						4	1.0	82	2.0
5～6	1		1			1			1	1		1	6	1.5	73	1.8
6～7	2	1									1	2	6	1.5	92	2.2
7～8			2	2	2		1		3			3	13	3.2	90	2.2
8～9	1			3	1			1	1			2	9	2.2	141	3.4
9～10	2	4		1				2	2	3	2	4	20	5.0	185	4.5
10～11	3	7	6	2		1	1	1	3	2	1	4	31	7.7	230	5.5
11～12	6	3	8	3	2		2	1		1		4	30	7.4	268	6.5
12～13	7	3	6	2	2	1	1			3	1	3	29	7.2	257	6.2
13～14	4	6	6	5		1	1	2	1	1	1	6	34	8.4	268	6.5
14～15	9	9	4	9	3	2			3	2	1	5	47	11.6	276	6.6
15～16	5	7	2	5	3	1				2	1	2	28	6.9	267	6.4
16～17	3	3	2	3	1	1	2	2	1	2		3	23	5.7	234	5.6
17～18	1	5	3	1			1	1		4		6	22	5.4	230	5.5
18～19		3	6	1	1	2		1	3		1	2	20	5.0	231	5.6
19～20	3	3	1	3	1		1	1	2	1	1	2	19	4.7	182	4.4
20～21	1		1	1	2		1		1				7	1.7	124	3.0
21～22	7			1						1			9	2.2	130	3.1
22～23	3		2	1	2	1	2	3		2	1	1	18	4.5	132	3.2
23～24	1			1	1	1			2				6	1.5	123	3.0
不明	1	1	1		1		2		2				8	2.0	136	3.3
合計	62	57	53	47	23	15	16	17	25	25	12	52	404	100.0	4,152	100.0

第10表 月別火災の状況（平成23年月別及び過去10年間、爆発を含む）

	火災件数						焼損棟数						り災世帯数			り 災 人 員	死 者					
	計	建 物	林 野	車 輜	船 舶	そ の 他	計	火元			延焼			計	全 損		半 損	小 損	計	吏 員	団 員	そ の 他
								全 焼	半 焼	部 分 焼	全 焼	半 焼	部 分 焼									
1月	62	28	9	1		24	21	9	3	4	2	1	2	11	4	2	5	19	2			2
2月	57	17	10	2		28	18	8	1	4	2	1	2	14	3	1	10	31	0			
3月	53	15	7	1	2	28	17	6		6	4		1	10	4	1	5	27	3			3
4月	47	13	12	1		21	15	4	1	5	1	1	3	6	1	2	3	11	1			1
5月	23	14	2	2		5	14	4	4	3	2	1		12	4	4	4	25	1			1
6月	15	10		1		4	14	4		3	3	1	3	11	4		7	22	4			4
7月	16	11		2		3	6	3		1	2			4	2		2	11	1			1
8月	17	9	1	2	1	4	11	2		4	1	1	3	5	1	1	3	11	0			
9月	25	17	0	3		5	24	6	1	7	2		8	13	4		9	26	0			
10月	25	15	1	4		5	10	1	1	7			1	8		1	7	18	0			
11月	12	12					18	3		4	7		4	7	2		5	16	0			
12月	52	28	4	1	1	18	40	10	2	9	13	1	5	25	8		17	65	2			2
23年計	404	189	46	20	4	145	208	60	13	57	39	7	32	126	37	12	77	282	14	0	0	14
22年	315	186	22	25	1	81	202	63	17	44	40	6	32	158	73	11	74	314	14			14
21年	398	186	22	25	1	81	241	67	16	60	62	4	32	205	77	18	110	445	19			19
20年	420	228	27	28	2	113	222	64	18	52	47	8	33	188	58	10	120	429	16			16
19年	435	223	33	36	5	123	257	76	16	76	48	4	37	232	69	13	150	523	17			17
18年	437	260	23	30	4	118	325	85	22	67	59	10	82	274	91	26	157	623	14			14
17年	471	263	34	33	2	105	252	87	11	59	45	10	40	218	71	12	135	501	27			27
16年	503	240	40	54	2	135	311	105	19	66	66	9	46	233	96	15	122	711	15			15
15年	371	279	42	43	5	134	424	100	16	132	68	16	92	268	119	12	137	633	20			20
14年	398	255	12	34		70	401	91	21	115	77	18	79	211	85	17	109	495	15			15

負傷者				焼損面積			損害額(千円)								
計	吏員	団員	その他	建物		林野 a	合計	建物			林野	車 輛	船 舶	その他	爆 発
				床面積	㎡ 表面積			計	建物	収容物					
6		1	5	942	43	1,353	22,470	16,160	11,193	4,967	5,629	558		123	
2			2	892	68	134	49,864	47,903	36,945	10,958	272	377		1,312	
6			6	821	40	83	44,615	43,471	33,793	9,678	70	70	86	918	
5		1	4	269	38	4,486	61,205	13,531	11,010	2,521	47,126	541		7	
5		1	4	1,228	42	14	53,955	53,570	35,727	17,843	90	295			
6			6	687	35	1	34,266	33,846	20,648	13,198		23		397	
0				418	1		11,302	10,857	6,940	3,917		345		100	
2		1	1	590	8	1	28,715	27,535	18,537	8,998		148		1,032	
3			3	500	216		20,530	16,175	11,091	5,084		4,294		61	
2			2	131	78		3,187	2,605	1,361	1,244		571		11	
3		1	2	599	53		16,432	16,432	10,058	6,374					
7			7	1,784	111	7	141,417	135,676	80,755	54,921	460	1,275	4,000	6	
47	0	5	42	8,861	733	6,079	487,958	417,761	278,058	139,703	53,647	8,497	4,086	3,967	0
38	4	3	31	12,644	1,596	194	571,500	555,289	422,010	133,279	173	12,445	60	3,533	
61	2	3	56	11,376	1,873	2,304	1,500,369	1,490,261	1,252,236	238,025	1,210	3,380	450	4,231	837
71	2	4	65	10,106	1,722	632	516,768	485,836	364,852	120,984	121	13,948	5,707	9,808	1,348
40		5	35	11,618	2,114	185	682,595	661,282	483,188	178,094	464	6,054	10,261	4,084	450
54	7	8	39	16,822	1,280	759	1,027,345	943,534	582,782	360,752	46,990	16,485	9,862	10,474	
63	4	5	54	12,210	1,661	4,770	814,889	759,524	497,396	262,128	39,600	9,239	743	5,783	
68	9	9	50	14,241	1,007	2,870	934,530	867,247	617,231	250,016	14,456	14,533	2,291	35,136	867
77	2	2	73	20,067	1,270	157	1,716,399	1,684,189	648,751	1,035,438	201	21,909		10,079	21
79	2	7	70	12,833	1,032	2,833	940,082	916,624	566,281	350,143	1,120	10,845	451	11,042	200

第11表 市町村別火災発生状況 (H23.1.1~12.31)

		火災件数					焼損棟数						り災世帯数			り 災 人 員	死 者						
		計	建 物	林 野	車 輛	船 舶	そ の 他	火 元			延 焼			計	全 損		半 損	小 損	計	吏 員	団 員	そ の 他	
								全 焼	半 焼	部 分 焼	全 焼	半 焼	部 分 焼										
県 計		404	189	46	20	4	145	208	60	13	57	39	7	32	126	37	12	77	282	14	0	0	14
消防本部設置市	高知市	125	68	10	6		41	55	8	4	27	6	1	9	49	7	3	39	105	3			3
	室戸市	23	8	2			13	6	4	1	1				4	2	1	1	4	0			
	安芸市	18	4		2		12	9	2	1		2		4	3	2		1	5	0			
	香南市	15	3	1	2		9	2		1	1				3		1	2	7	1			1
	香美市	26	15	4	2		5	30	11	1	2	4	3	9	8	2	3	3	20	0			
	南国市	13	6	1			6	9	2	2		4	1		5	2	1	2	19	0			
	土佐市	17	6				11	16	4		2	6		4	7	4		3	13	2			2
	土佐清水市	16	6	2		1	7	5	1		4				5			5	12	0			
	市 計	253	116	20	12	1	104	132	32	10	37	22	5	26	84	19	9	56	185	6	0	0	6
高幡消防組合	構成団体計	42	22	8	0	0	12	21	5	1	7	6	1	1	11	4	1	6	30	2	0	0	2
	須崎市	14	6	4			4	1			1				2			2	5	0			
	中土佐町	3	1				2	5	1			4			1	1			2	0			
	橋原町	1		1				0							0					0			
	津野町	0						0							0					0			
四万十町	24	15	3			6	15	4	1	6	2	1	1	8	3	1	4	23	2			2	
中芸広域連合	構成団体計	9	5	0	1	0	3	5	2	0	2	1	0	0	2	0	1	1	4	1	0	0	1
	奈半利町	3	2		1			2	1			1			0					0			
	田野町	2	1				1	1			1				1		1		1	1			1
	安田町	4	2				2	2	1		1				1			1	3	0			
	北川村	0						0							0					0			
馬路村	0						0							0					0				
高芸北 事務組合	構成団体計	15	3	5	0	0	7	5	2	0	0	3	0	0	2	2	0	0	3	1	0	0	1
	仁淀川町	7	2	3			2	4	1			3			1	1			2	1			1
	佐川町	4	1	2			1	1	1						1	1			1	0			
	越知町	4					4	0							0					0			
消防組合	構成団体計	22	14	3	0	0	5	12	4	0	5	1	0	2	9	4	0	5	19	0	0	0	0
	いの町	11	8	1			2	7	2		4			1	4	1		3	8	0			
	日高村	11	6	2			3	5	2		1	1		1	5	3		2	11	0			
行政事務組合	構成団体計	15	8	2	2	0	3	13	6	0	1	5	0	1	5	4	0	1	16	1	0	0	1
	本山町	4	1	1			2	0							0					0			
	大豊町	6	3		2		1	4	3			1			2	2			4	0			
	土佐町	5	4	1				9	3		1	4		1	3	2		1	12	1			1
大川村							0							0					0				
幡多中央 消防組合	構成団体計	32	14	6	2	2	8	11	4	1	4	0	1	1	9	1	1	7	18	1	0	0	1
	四万十市	20	8	4	1		7	7	3		3		1		6	1		5	13	1			1
	黒潮町	12	6	2	1	2	1	4	1	1	1			1	3		1	2	5	0			
幡多西部 消防組合	構成団体計	9	6	0	2	1	0	8	4	1	1	1	0	1	4	3	0	1	7	2	0	0	2
	宿毛市	6	3		2	1		4	2	1		1			2	2			5	2			2
	大月町	2	2					3	1		1			1	2	1		1	2	0			
	三原村	1	1					1	1						0					0			
消防組合計		144	72	24	7	3	38	75	27	3	20	17	2	6	42	18	3	21	97	8	0	0	8
その他	東洋町	5	1	2	1		1	1	1						0					0			
	芸西村	2					2	0							0					0			

負傷者				焼損面積			損害額(千円)									
計	吏員	団員	その他	建物		林野	合計	建物			林野	車輛	船舶	その他	爆発	
				床面積	㎡ 表面積			計	建物	収容物						
47	0	5	42	8,861	733	6,079	487,958	417,761	278,058	139,703	53,647	8,497	4,086	3,967	0	
18		1	17	1,175	317	85	61,412	56,604	27,688	28,916	90	4,666		52		
2			2	525	1	1	25,066	25,066	20,532	4,534						
1			1	351	94		13,809	13,546	11,670	1,876		100		163		
1			1	49	1	103	5,854	3,202	2,753	449		1,170		1,482		
3		2	1	1,787	57	4,310	107,075	60,985	47,868	13,117	44,404	370		1,316		
0				894	11	2	109,768	109,551	63,853	45,698		200		17		
2			2	551	114	1	12,695	12,165	7,558	4,607				530		
3			3	4	19	40	4,293	923	123	800	3,370					
30	0	3	27	5,336	614	4,542	339,972	282,042	182,045	99,997	47,864	6,506	0	3,560	0	
4	0	0	4	882	34	230	41,868	41,157	37,892	3,265	696	0	0	15	0	
0				10		5	410	366	95	271	36			8		
0				98		1	647	187	9	178	460					
1			1			5	0	0								
0							0	0								
3			3	774	34	219	40,811	40,604	37,788	2,816	200			7		
1	0	1	0	136	0	0	1,588	1,475	1,374	101	0	110	0	3	0	
1		1		62			772	662	614	48		110				
0				10			521	518	493	25				3		
0				64			295	295	267	28						
0							0	0								
0							0	0								
4	0	1	3	489	0	56	8,440	7,777	7,003	774	663	0	0	0	0	
4		1	3	435		27	7,397	7,098	6,520	578	299					
0				54		29	1,043	679	483	196	364					
0							0	0								
2	0	0	2	353	32	51	27,029	25,910	23,559	2,351	15	1,097	0	7	0	
0				118	32	1	2,173	1,610	1,371	239	15	541		7		
2			2	235		50	24,856	24,300	22,188	2,112		556				
3	0	0	3	865	9	1,153	39,401	34,918	15,022	19,896	4,400	83	0	0	0	
0						40	3,150	3,000		3,000	150					
0				160		0	5,418	5,335	2,978	2,357		83				
3			3	705	9	1,113	30,833	26,583	12,044	14,539	4,250					
0							0	0								
2	0	0	2	367	44	23	5,080	4,634	2,910	1,724	0	98	86	262	0	
1			1	236	8	19	2,654	2,349	2,106	243		44		261		
1			1	131	36	4	2,426	2,285	804	1,481		54	86	1		
1	0	0	1	401	0	0	24,277	19,824	8,229	11,595	0	453	4,000	0	0	
1			1	239			23,087	18,634	7,219	11,415		453	4,000			
0				46			974	974	894	80						
0				116			216	216	116	100						
17	0	2	15	3,493	119	1,513	147,683	135,695	95,989	39,706	5,774	1,841	4,086	287	0	
0				32		24	183	24	24		9	150				
0							120	0						120		

第12表 出火原因（発火源）別、月別火災件数（H23.1.1～12.31）

出火原因（発火源）	月別												
	合計	1月	2月	3月	4月	5月	6月	7月	8月	9月	10月	11月	12月
合計	404	62	57	53	47	23	15	16	17	25	25	12	52
1 電気による発熱体	35	5	1	3	1	4	5	1	2	2	2	2	7
1 移動可能な電熱器	5				1							1	3
2 固定の電熱器	1			1									
3 電気機器	7		1				4						2
4 電気装置	3	1					1				1		
5 電灯電話等の配線	12	3		2		3		1	2				1
6 配線器具	5	1				1				2		1	
7 漏電により発熱しやすい部分	2										1		1
8 静電スパーク	0												
9 その他	0												
2 ガス・油類を燃料とする道具装置	44	5	4	4	4	3	3	4	1	6	3	0	7
1,2 移動可能な道具	27	4	2	2	1	3	1	3		4	2		5
3,4 固定したガス設備	5		1		2		1		1				
5 油を燃料とする移動可能な道具	5			2	1			1			1		
6 油を燃料とする固定設備	4	1	1										2
7 明り	3						1			2			
9 その他	0												
3 まき、炭、石炭(コークス)を燃料とする道具装置	11	2	4	0	2	0	0	0	2	0	0	0	1
1 炭、たどん(練炭)を燃料とするもの	2	1							1				
2 まき(かんな屑、わら紙)を燃料とするもの	9	1	4		2				1				1
3 石炭燃料の移動可能な道具	0												
4 石炭燃料の固定装置	0												
5 火を消すための器	0												
9 その他	0												

出火原因（発火源）	月別	合計	1月	2月	3月	4月	5月	6月	7月	8月	9月	10月	11月	12月
	4 火種（それ自身発火しているもの）		212	35	38	27	28	8	5	4	8	11	14	7
1 裸火（器に入っていないもの）		101	19	23	15	17	3	2	2	1	2	5		12
2 たばこ、マッチ、ライター		81	12	11	8	9	4	3	2	4	7	8	4	9
3 火の粉		26	4	4	4	2				2	2	1	2	5
4 火花（固体の衝撃摩擦による）		4					1			1			1	1
9 その他		0												
5 高温の固体		8	1	2	1	0	1	0	2	0	1	0	0	0
1 高温気体で熱せられたもの		4	1	1			1				1			
2 摩擦により熱せられたもの		0												
3 高温の固体		4		1	1				2					
9 その他		0												
6 自然発火あるいは再燃を起こしやすいもの		9	1	0	1	1	2	0	1	0	0	1	0	2
1 自己反応性物質		0												
2 自然発火性物質及び禁水性物質		1										1		
3 その他自然発火しやすいもの		0												
4 再燃により出火原因となりやすいもの		7	1		1	1	1		1					2
5 レンズ		0												
9 その他		1					1							
7 危険物品		2	0	0	1	0	0	1	0	0	0	0	0	0
1 火薬類		2			1			1						
2 酸化性気体		0												
3 酸化性液体		0												
4 酸化性固体		0												
9 その他		0												
8 天災		0												
1 雷		0												
9 不明・調査中		79	13	8	16	10	3	1	4	4	5	5	2	8
10 その他		4				1	2						1	

第13表 火災記録（損害額1,000万円以上、林野火災10ha以上）（H23.1.1～12.31）

出火月日	出火時刻	鎮火時刻	出火場所	火災種別	出火原因		
					発火源	経過	着火物
1月27日	10:45	1月28日 8:00	土佐町	林野	たき火の火の粉	残り火の処置が不十分（使用時のまま位置にあるもの）	芝草
2月17日	3:30	8:30	日高村	建物	不明	不明	不明
3月16日	4:40	6:36	四万十町	建物	不明	不明	木材及び木製品（家具調度を除く）
4月4日	14:20	4月6日 17:40	香美市	林野	かまど	残り火の処置が不十分（使用時のまま位置にあるもの）	野積（その他）
4月5日	8:10	9:59	香美市	建物	不明	不明	不明
5月17日	20:30	22:07	宿毛市	建物	不明	不明	ふとん、座ぶとん、寝具
5月18日	15:30	17:05	四万十町	建物	屋内配線	電線が短縮する	電線被類
5月27日	23:05	5月28日 0:25	室戸市	建物	屋内配線	電線が短縮する	柱、けた、はり
6月15日	3:50	5:51	香美市	建物	製氷機	電線が短縮する	不明
8月13日	22:30	8月14日 0:10	香美市	建物	不明	不明	不明
8月22日	9:30	10:55	土佐町	建物	コード	不明	カーペット
12月7日	12:15	14:52	高知市	建物	不明	不明	不明
12月19日	9:00	11:15	南国市	建物	ストーブ（開放式）	高温物が触れる	袋及び紙製品
12月23日	17:10	12月24日 3:50	南国市	建物	炭火	火の粉が散る 遠くへ飛火する	不明

※焼損棟数は、火元及び延焼による焼損棟数

気象状況					損害状況				焼損棟数	以災世帯	死者数	負傷者数
天気	風向	風速 m/s	気温 ℃	湿度 %	建物焼損床面積 (㎡)	建物焼損表面積 (㎡)	林野焼損面積 (ha)	損害額 千円				
晴	北東	5	4	30			11	4,250				
雨	無風状態		9	97	39			20,442	1	1		1
晴	西北西	3	6	46	238			21,459	2	1	1	
晴	北西	7	18	不明	15		43	43,550	1			1
晴	無風状態		12	25	165			10,859	3	1		
晴	北東	2	19	61	170			12,531	1	1	1	
晴	東	2	26	39	340	21		12,266	2	1		
雨	東北東	9	17	96	188			18,131	1	1		
曇	北	2	22	74	264	5		20,357	6			
晴	無風状態		28	80	248	6		10,134	5	2		1
晴	東	1	27	67	295			16,238	2	1		
曇	西南西	2	13	70	228	4		10,148	6	3		1
晴	西南西	1	3	67	126			14,234	1	1		
晴	北西	4	6	50	624	10		93,906	6	1		

第14表 火災による死者・負傷者の状況

(H23.1.1~12.31)

区 分		年										計	
		14	15	16	17	18	19	20	21	22	23		
死 者	計	15	20	15	27	14	17	16	19	14	14	171	
	年齢別内訳	60歳以上	9	9	14	16	8	9	13	15	8	9	110
		うち65歳以上	(8)	(7)	(12)	(9)	(6)	(9)	(11)	(15)	(6)	(7)	(90)
		40~59歳	6	6	1	8	5	7	2	2	5	4	46
		20~39歳		5		1	1	1	1	1	1		11
		10~19歳				1						1	2
		9歳以下				1							1
		不 明								1			1
負 傷 者		79	77	68	63	54	40	71	61	38	47	598	

死者のうち、放火自殺者等を除く内訳

区 分		年										計	
		14	15	16	17	18	19	20	21	22	23		
死 者	計	9	8	13	20	11	11	12	19	8	10	121	
	年齢別内訳	60歳以上	7	5	12	12	6	7	11	15	5	7	87
		うち65歳以上	(7)	(5)	(10)	(8)	(6)	(7)	(10)	(14)	(4)	(5)	(76)
		40~59歳	2	1	1	6	4	4	1	2	2	2	25
		20~39歳		2			1			1	1		5
		10~19歳				1						1	2
		9歳以下				1							1
不 明								1			1		

死者の発生した経過（平成23年中）

経過別	理由等	死者数
発見が遅れ、気づいた時は、火煙が回り、すでに逃げ道がなかったものと思われる。 （全く気づかなかった場合も含む）	熟睡	3
	泥酔	
	病気・身体不自由	
	その他	
判断力に欠け、あるいは体力的条件が悪く、ほとんど避難できなかったと思われる。	乳幼児（5歳まで）	
	泥酔	1
	病気・身体不自由	
	老衰	
延焼拡大が早かった等のため、ほとんど避難できなかったと思われるもの。	ガス爆発のため	
	危険物燃焼のため	
	その他	
逃げれば逃げられたが、逃げる機会を失ったと思われるもの。	狼狽して	
	持出品・服装に気を取られ	
	火災をふれまわっているうちに	
	消火しようとしていて	
	人を救助しようとしていて	
避難行動を起こしているが、逃げ切れなかったと思われるもの。 （一応自力避難したが、避難中火傷、ガス吸引し病院等で死亡した場合を含む）	身体不自由のため	1
	延焼拡大が早く	
	逃げ道を間違えて	
	出入口施錠のため	
	その他	
一旦屋外避難後、再進入したと思われるもの。 出火時屋外にいて、出火後進入したと思われるもの。	救出・物品搬出のため	
	消火のため	
	その他	
着衣着火し、火傷（熱傷）あるいはガス中毒により死亡したと思われるもの。	喫煙中	
	炊事中	
	採暖中（除くたき火）	
	たき火中	
	火遊び中	
	その他火気取扱中	
	その他	1
放火自殺（心中の道づれを含む）		3
放火自殺の巻添者（心中の道づれを除く）		
放火殺人の犠牲者		1
その他		
不明・調査中		4
計		14

第15表 火災による死者の調査表 (H23.1.1~12.31)

番号	出火場所	出火日時	覚知日時	鎮火日時	火災種別	用途
1	香南市	1/7 21:30	1/7 21:59	1/7 22:24	建物	事務所、守衛所、質店
2	四万十市	1/20 9:00	1/20 9:25	1/20 10:31	建物	住宅
3	田野町	3/5 22:05	3/5 22:20	3/5 22:41	建物	住宅
4	四万十町	3/10 20:10	3/10 20:24	3/10 21:38	建物	住宅
5	四万十町	3/16 4:40	3/16 4:56	3/16 6:36	建物	住宅
6	仁淀川町	4/11 14:45	4/11 14:59	4/11 16:45	林野	—
7	宿毛市	5/17 20:30	5/17 20:55	5/17 22:07	建物	倉庫、納屋、 林場、置場
8	土佐市	6/1 3:50	6/1 4:15	6/1 5:08	建物	共同住宅
9	高知市	6/7 1:48	6/7 1:53	6/7 2:20	建物	共同住宅
10	土佐町	6/19 22:00	6/19 22:13	6/19 22:32	建物	住宅
11	土佐市	6/25 14:45	6/25 14:52	6/25 15:18	建物	納屋
12	宿毛市	7/28 4:50	7/28 4:54	7/28 5:18	車両	—
13	高知市	12/31 5:20	12/31 5:34	12/31 6:58	建物	住宅

出火箇所	出火原因	性別	年齢	死者の生じた概要
広間、ホール	簡易型ガスコンロ（カセット型）	男	51	泥酔のため、判断力に欠け、あるいは体力的条件が悪く、ほとんど避難できなかったと思われる
居室	不明	男	77	不明・調査中
居室	石油・ガソリンストーブ（開放式）	男	61	熟睡していたため、発見が遅れ、気づいた時は、火煙が回り、すでに逃げ道がなかったものと思われる
台所	ガステーブル	女	90	熟睡していたため、発見が遅れ、気づいた時は、火煙が回り、すでに逃げ道がなかったものと思われる
一般倉庫	不明	女	62	熟睡していたため、発見が遅れ、気づいた時は、火煙が回り、すでに逃げ道がなかったものと思われる
田畑	たき火	女	75	消火しようとして、着衣着火し、火傷（熱傷）あるいはガス中毒により死亡したと思われる
居室	不明	女	45	不明・調査中
居室	ローソク	女	86	身体不自由のため、避難行動を起こしているが、逃げ切れなかったと思われる
食事室	マッチ	男	46	放火殺人の犠牲者
台所	ライター	男	67	放火自殺
一般倉庫	不明	男	72	放火自殺
その他	不明	男	57	放火自殺
居室	電気ストーブ・火鉢（開放式）	男	76	不明・調査中
		女	12	不明・調査中

第16表 救急体制の現況 (H24. 4. 1現在)

		消 防 救 急 体 制												
		救 急 自 動 車 数									救 急 隊 員 数			
		計		1 年未満		1 年以上 5 年未満		5 年以上		高規格 救 急 自 動 車	計	専任	兼任	救急 救命 士数 (別掲)
		車 輛 数	非 常 用 救 急 自 動 車 (内数)	車 輛 数	非 常 用 救 急 自 動 車 (内数)	車 輛 数	非 常 用 救 急 自 動 車 (内数)	車 輛 数	非 常 用 救 急 自 動 車 (内数)	(内数)				
県 計		64	(17)	4	(0)	27	(1)	33	(16)	(54)	847	55	792	(206)
消 防 本 部 設 置 市	高 知 市	13	(3)			4		9	(3)	(13)	237	36	201	(46)
	室 戸 市	4	(1)	1		1		2	(1)	(3)	41	2	39	(11)
	安 芸 市	3	(1)			1		2	(1)	(1)	29		29	(8)
	香 南 市	3	(1)			2		1	(1)	(2)	32	2	30	(7)
	香 美 市	3	(1)			2		1	(1)	(3)	44	3	41	(14)
	南 国 市	3	(1)			3	(1)			(3)	49	10	39	(13)
	土 佐 市	3	(0)	1				2		(2)	35		35	(8)
	土 佐 清 水 市	2	(0)			1		1		(2)	30		30	(9)
	計	34	(8)	2	(0)	14	(1)	18	(7)	(29)	497	53	444	(116)
消 防 組 合	高 幡 消 防 組 合	7	(1)	1		4		2	(1)	(6)	112		112	(25)
	中 芸 広 域 連 合	3	(1)			1		2	(1)	(3)	31		31	(10)
	高 吾 北 広 域 町 村 事 務 組 合	3	(1)			2		1	(1)	(3)	30	2	28	(11)
	仁 淀 消 防 組 合	4	(1)					4	(1)	(4)	43		43	(14)
	嶺 北 広 域 行 政 事 務 組 合	3	(1)	1		1		1	(1)	(2)	30		30	(8)
	幡 多 中 央 消 防 組 合	5	(2)			2		3	(2)	(4)	58		58	(11)
	幡 多 西 部 消 防 組 合	5	(2)			3		2	(2)	(3)	46		46	(11)
	計	30	(9)	2	(0)	13	(0)	15	(9)	(25)	350	2	348	(90)

救 急 医 療 体 制											
救 急 告 示 医 療 機 関					そ の 他 の 医 療 機 関					医 療 機 関 合 計	
国公立	公的	私 的		計	国公立	公的	私 的		計		
		病院	診療所				病院	診療所			
11	2	25	3	41	29	5	101	483	618	659	
2	1	12	2	17	12	2	52	275	341	358	
		1		1			2	11	13	14	
1		1		2			1	13	14	16	
		1		1			2	22	24	25	
			1	1			5	14	19	20	
1	1	2		4			5	32	37	41	
1				1			2	13	15	16	
		1		1			3	5	8	9	
5	2	18	3	28	12	2	72	385	471	499	
1		2		3	9	2	10	28	49	52	
		1		1				8	8	9	
1		4		5	1		2	12	15	20	
1				1	2		4	13	19	20	
1				1	1		2	3	6	7	
					3		8	21	32	32	
2				2	1	1	3	13	18	20	
6	0	7	0	13	17	3	29	98	147	160	

第17表 救急活動の状況 (H23. 1. 1~12. 31)

		事故種別救急出場件数										
		計	火災	自然災害	水難	交通事故	労働災害	運動競技	一般負傷	加害	自損行為	急病
県計		38,225	83	1	64	3,589	320	201	5,930	201	455	22,964
消防 本部 設置 市	高知市	16,298	67		26	1,857	108	105	2,355	127	220	10,009
	室戸市	1,145	1		4	62	22	6	203	7	19	667
	安芸市	1,383			3	114	9	10	186	4	5	758
	香南市	1,663	1		8	194	8	11	283	15	15	883
	香美市	1,577	2			144	13	4	275	6	9	950
	南国市	2,154	1		3	235	29	16	330	7	24	1,260
	土佐市	1,484			4	135	18	4	252	5	10	900
	土佐清水市	915	1		1	59	5	2	172	1	9	576
	計	26,619	73	0	49	2,800	212	158	4,056	172	311	16,003
消防 組合	高幡消防組合	3,170	2		6	202	34	16	469	7	40	1,908
	中芸広域連合	720				36	11		105	4	11	436
	高吾北広域町村事務組合	1,493	3			89	9	5	239	1	14	859
	仁淀消防組合	1,577		1	2	113	16	3	317	4	15	966
	嶺北広域行政事務組合	862	3		3	49	7	2	145	1	6	505
	幡多中央消防組合	2,246			3	185	22	10	343	9	34	1,361
	幡多西部消防組合	1,538	2		1	115	9	7	256	3	24	926
	計	11,606	10	1	15	789	108	43	1,874	29	144	6,961

そ の 他				事 故 種 別 搬 送 人 員											
転 院 搬 送	医 師 搬 送	資 機 材 等 輸 送	そ の 他	計	火 災	自 然 災 害	水 難	交 通 事 故	労 働 災 害	運 動 競 技	一 般 負 傷	加 害	自 損 行 為	急 病	そ の 他
4,218	8	1	190	35,176	32	1	30	3,501	298	206	5,510	158	297	20,887	4,256
1,380	5	1	38	14,499	16		8	1,730	106	109	2,099	93	144	8,807	1,387
143			11	1,080	1		3	66	21	7	194	8	11	622	147
287			7	1,302			1	112	9	10	182	2	2	698	286
234			11	1,532	1		4	177	8	11	265	13	12	803	238
163	1		10	1,482	2			139	10	4	263	7	8	885	164
231			18	1,968	1		1	229	28	16	302	6	13	1,137	235
150			6	1,424			3	139	18	4	243	4	9	853	151
89				894	2		1	73	5	2	168	1	5	548	89
2,677	6	1	101	24,181	23	0	21	2,665	205	163	3,716	134	204	14,353	2,697
463			23	3,016	3		2	220	30	15	446	6	25	1,799	470
112			5	690				38	10		102	3	5	418	114
271			3	1,419	3			90	8	5	229	1	11	804	268
132			8	1,490		1	2	108	14	2	304	4	11	909	135
132	1		8	814	3		1	48	6	2	140	1	5	471	137
242			37	2,067			3	204	17	12	319	6	22	1,241	243
189	1		5	1,499			1	128	8	7	254	3	14	892	192
1,541	2	0	89	10,995	9	1	9	836	93	43	1,794	24	93	6,534	1,559

第18表 民間防火組織一覧表（H24.4.1現在）

		合 計		幼年消防クラブ		少年消防クラブ		女性防火クラブ	
		クラブ数	人数	クラブ数	人数	クラブ数	人数	クラブ数	人数
県 計		313	18,952	168	13,508	20	875	125	4,569
消 防 本 部 設 置 市	高 知 市	97	9,249	87	9,035	3	85	7	129
	室 戸 市	14	378	12	334			2	44
	安 芸 市	11	657	10	580			1	77
	香 南 市	24	2,889	15	1,185	4	179	5	1,525
	香 美 市	2	168	1	141			1	27
	南 国 市	21	889	5	343			16	546
	土 佐 市	2	43					2	43
	土佐清水市	7	110					7	110
	計	178	14,383	130	11,618	7	264	41	2,501
高 幡 消 防 組 合	本 部 計	28	1,297	16	770	7	368	5	159
	須 崎 市								
	中 土 佐 町	3	172	2	155			1	17
	四 万 十 町	18	715	11	484	5	136	2	95
	津 野 町	3	114	2	91			1	23
	構 原 町	4	296	1	40	2	232	1	24
中 芸 広 域 連 合	本 部 計	5	91					5	91
	奈 半 利 町								
	田 野 町								
	安 田 町								
	北 川 村								
	馬 路 村								

		合 計		幼年消防クラブ		少年消防クラブ		女性防火クラブ	
		クラブ数	人数	クラブ数	人数	クラブ数	人数	クラブ数	人数
町村事務組合 高吾北広域	本 部 計	13	490	6	255	0	0	7	235
	仁 淀 川 町	9	292	4	112			5	180
	佐 川 町	1	29					1	29
	越 知 町	3	169	2	143			1	26
仁淀消防組合	本 部 計	24	1,063	14	756	2	149	8	158
	い の 町								
	日 高 村								
嶺北広域行政事務組合	本 部 計	4	230	1	7	0	0	3	223
	本 山 町								
	大 豊 町	1	83					1	83
	土 佐 町	2	140					2	140
	大 川 村	1	7	1	7				
幡多中央消防組合	本 部 計	42	858	1	102	3	82	38	674
	四 万 十 市	1	31			1	31		
	黒 潮 町	2	51			2	51		
幡多西部消防組合	本 部 計	17	376	0	0	1	12	16	364
	宿 毛 市								
	大 月 町								
	三 原 村								
組合消防本部計		133	4,405	38	1,890	13	611	82	1,904
その他	東 洋 町	2	164					2	164
	芸 西 村								
	2 町村計	2	164	0	0	0	0	2	164

第19表 防火対象物の状況 (H24. 3. 31現在)

令別表第1の区分		合計	(1)		(2)				(3)		(4)	(5)		(6)			
			イ	ロ	イ	ロ	ハ	ニ	イ	ロ		イ	ロ	イ	ロ	ハ	ニ
階層区分	計	18,311	51	408	15	102	0	25	27	476	1,019	507	4,166	622	301	584	103
	5階未満 (地下のみを除く)	16,588	50	406	13	100		21	26	399	995	410	3,422	525	288	579	103
	5階以上	1,721	1	2	2	2		4	1	77	24	97	744	97	13	5	
	地下のみ	2															
県計		18,311	51	408	15	102	0	25	27	476	1,019	507	4,166	622	301	584	103
消防本部設置市	高知市	9,037	21	49	2	36		14	4	244	453	128	2,940	301	60	202	50
	室戸市	359	3	18		1			4	7	16	16	40	10	10	16	
	安芸市	321	2	17	1	3			1	12	35	6	30	17	6	16	1
	香南市	431	5	4		4		2		18	44	8	71	23	17	12	3
	香美市	740	1	17		6			3	14	44	15	199	28	13	35	13
	南国市	1,129	2	44		10			2	29	54	12	177	50	34	35	5
	土佐市	685	1	2		5		1		15	47	12	97	17	15	37	1
	土佐清水市	304	1	13	1	4			1	5	12	75	21	12	13	8	1
	市計	13,006	36	164	4	69	0	17	15	344	705	272	3,575	458	168	361	74
高幡消防組合	構成団体計	1,785	3	93	3	11	0	4	1	48	101	68	146	42	32	59	6
	須崎市	608	2	21	3	3		2	1	28	52	30	42	23	8	22	1
	中土佐町	209		13		1		1		6	10	6	17	4	6	7	
	橋原町	122	1	12		1				1	1	5	20	2	2	4	2
	津野町	141		13		1				2	7	7	7	3	4	6	2
	四万十町	705		34		5		1		11	31	20	60	10	12	20	1
中芸広域連合	構成団体計	374	3	20	1	2	0	0	0	14	18	11	33	10	7	14	2
	奈半利町	111		4	1					5	4	2	16	2	3	2	1
	田野町	90		4		2				2	5	3	8	4	2	3	1
	安田町	87	3	5						5	3	2	7	2	2	3	
	北川村	41		5						2	3	1	1			2	
	馬路村	45		2							3	3	1	2		4	
高吾北広域 町村事務組合	構成団体計	628	1	12	0	3	0	0	0	14	24	11	110	22	13	19	1
	仁淀川町	73		4						0	0	3	14	2	4	2	
	佐川町	407	1	5		2				11	19	7	64	14	6	14	
	越知町	148		3		1				3	5	1	32	6	3	3	1
仁淀消防 組合	構成団体計	665	2	24	0	1	0	0	0	9	20	12	88	20	7	26	14
	いの町	533	2	21		1				7	13	12	81	19	5	20	5
	日高村	132		3						2	7		7	1	2	6	9
嶺北事務組合 行政	構成団体計	426	0	27	0	2	0	0	0	6	22	11	43	10	7	10	0
	本山町	133		4		1				2	7	3	19	3	2	5	
	大豊町	138		11						1	7	2	9	3	3	3	
	土佐町	126		10		1				2	7	3	13	4	2	1	
	大川村	29		2						1	1	3	2			1	
幡多中央 消防組合	構成団体計	735	3	25	2	10	0	3	6	28	80	52	89	34	34	53	4
	四万十市	564	1	14	2	9		3	6	25	69	38	84	30	24	38	4
	黒潮町	171	2	11		1				3	11	14	5	4	10	15	
幡多西部 消防組合	構成団体計	537	3	20	5	4	0	1	5	11	43	63	71	20	26	38	1
	宿毛市	409	3	14	5	3		1	5	10	40	23	66	17	22	29	1
	大月町	105		4		1				1	3	32	5	2	2	8	
	三原村	23		2								8		1	2	1	
消防組合計		5,150	15	221	11	33	0	8	12	130	308	228	580	158	126	219	28
その他	東洋町	94		19							1	6	4	2	2	2	
	芸西村	61		4						2	5	1	7	4	5	2	1

(7)	(8)	(9)		(10)	(11)	(12)		(13)		(14)	(15)	(16)		(16 の2)	(16 の3)	(17)	(18)	(19)	(20)
		イ	ロ			イ	ロ	イ	ロ			イ	ロ						
1,116	68	14	25	7	176	2,181	0	218	2	1,300	2,481	1,599	662	0	0	40	16	0	0
1,072	68	8	25	7	174	2,174		210	2	1,292	2,318	1,313	533			39	16		
44		6			2	7		8		8	161	286	129			1			
											2								
1,116	68	14	25	7	176	2,181	0	218	2	1,300	2,481	1,599	662	0	0	40	16	0	0
387	16	10	10	1	85	621		133		563	1,191	973	506			22	15		
14	2		1		6	36		6		33	63	44	11			2			
39	3				4	31		1		7	54	32	3						
16	6	1	1	1	4	72		2		19	72	22	4						
40	6		1		6	88		4		76	73	44	14						
134	2			3	4	266		13	2	131	104	13	2			1			
47	1				10	134		7		68	101	39	28						
22	3		5		7	18				6	60	14	2						
699	39	11	18	5	126	1,266	0	166	2	903	1,718	1,181	570	0	0	25	15	0	0
138	9	0	1	2	20	361	0	25	0	151	231	196	32	0	0	2	0	0	0
19					7	134		4		43	77	76	9			1			
16	2				5	42		1		18	34	17	3						
18	2		1			17				7	12	12	2						
12	3					31		1		4	23	12	3						
73	2			2	8	137		19		79	85	79	15			1			
18	1	1	2	0	5	95	0	5	0	42	60	7	0	0	0	3	0	0	0
6			1			26		3		13	19	3							
2			1		3	20		1		8	18	2				1			
2					2	26				14	9	1				1			
4	1					9				4	9								
4		1				14		1		3	5	1				1			
32	6	0	0	0	7	116	0	4	0	70	105	41	17	0	0	0	0	0	0
7						16				4	11	5	1						
20	4				6	83		3		51	59	22	16						
5	2				1	17		1		15	35	14							
83	6	2	1	0	7	138	0	7	0	47	94	48	7	0	0	2	0	0	0
71	5	2	1		6	100		6		31	76	42	5			2			
12	1				1	38		1		16	18	6	2						
23	3	0	0	0	3	65	0	8	0	36	69	59	20	0	0	2	0	0	0
7	1				1	19		2		12	24	11	10						
8	1				1	23		2		13	20	23	6			2			
5	1				1	22		4		10	18	19	3						
3						1				1	7	6	1						
59	4	0	3	0	3	57	0	2	0	21	111	31	14	0	0	6	1	0	0
46	3		1		3	35		2		10	73	25	12			6	1		
13	1		2			22				11	38	6	2						
56	0	0	0	0	4	63	0	0	0	19	65	18	1	0	0	0	0	0	0
47					3	54				18	37	10	1						
7					1	3				1	27	8							
2						6					1								
409	29	3	7	2	49	895	0	51	0	386	735	400	91	0	0	15	1	0	0
4						15				11	17	10	1						
4					1	5		1			11	8							

第20表 防火管理の状況

(H24. 3. 31現在)

項目		令別表第1の区分 合計	(1)		(2)				(3)		(4)	(5)		(6)			
			イ	ロ	イ	ロ	ハ	ニ	イ	ロ		イ	ロ	イ	ロ	ハ	ニ
第8条対象物 (注1)	甲	5,615	34	236	13	98		20	14	251	667	325	604	334	268	388	57
	乙	776	2	108		2		4	12	163	77	25	23	4	22	30	
	計	6,391	36	344	13	100	0	24	26	414	744	350	627	338	290	418	57
防火管理者届出済 (注2)	甲	4,021	32	172	3	87		10	8	140	439	296	289	303	254	361	54
	乙	316	2	41		2		4	6	69	27	19	2	3	11	18	
	計	4,337	34	213	3	89	0	14	14	209	466	315	291	306	265	379	54
消防計画届出済 (注3)	甲	3,809	32	165	2	84		9	7	124	416	287	260	296	252	350	53
	乙	276	2	29		2		2	6	64	25	16	2	3	11	17	
	計	4,085	34	194	2	86	0	11	13	188	441	303	262	299	263	367	53

- (注1) 管理権原者が2以上に分かれている対象物を含む。
- (注2) 防火管理者は、完全に選任されているもののみの数である。
- (注3) 消防計画は、全体の消防計画届出済みのもののみの数である。

第21表 自動火災報知設備及び屋内消火栓設備の設置状況

(H24. 3. 31現在)

項目		令別表第1の区分 合計	(1)		(2)				(3)		(4)	(5)		(6)			
			イ	ロ	イ	ロ	ハ	ニ	イ	ロ		イ	ロ	イ	ロ	ハ	ニ
自動火災報知設備	対象物	9,787	45	227	12	105	4	18	11	241	728	343	1,779	490	291	442	89
	違反	283	1	1	1	1		4		12	15	7	11	4	2		1
屋内消火栓設備	対象物	2,411	32	33	0	32	1	1	2	8	123	88	286	92	37	43	31
	違反	74				2					7	2	2				

第22表 消防用設備の点検報告の状況

(H23. 4. 1~H24. 3. 31)

項目		令別表第1の区分 合計	(1)		(2)				(3)		(4)	(5)		(6)			
			イ	ロ	イ	ロ	ハ	ニ	イ	ロ		イ	ロ	イ	ロ	ハ	ニ
点検を要する 防火対象物	計	19,092	51	404	13	106	0	27	28	509	1021	558	4,220	630	313	615	123
	1,000㎡未満	14,299	15	353	11	48		24	25	486	734	412	3,258	402	188	534	85
	1,000㎡以上	4,793	36	51	2	58		3	3	23	287	146	962	228	125	81	38
報告済 防火対象物	計	8,286	34	226	0	80	0	13	6	120	418	205	1460	383	254	459	94
	1,000㎡未満	5,025	8	186		30		11	1	111	211	104	927	192	139	390	59
	1,000㎡以上	3,261	26	40		50		2	5	9	207	101	533	191	115	69	35

(7)	(8)	(9)		(10)	(11)	(12)		(13)		(14)	(15)	(16)		(16 の2)	(17)
		イ	ロ			イ	ロ	イ	ロ			イ	ロ		
421	37	7	11	1	65	234	2	2		44	528	852	90		12
10	15	1	2		19	7		1		8	86	136	19		
431	52	8	13	1	84	241	2	3	0	52	614	988	109	0	12
408	36	3	11		40	158	2			18	407	456	29		5
8	11		2		10	2					22	51	6		
416	47	3	13	0	50	160	2	0	0	18	429	507	35	0	5
399	35	3	10		35	148	2			15	391	403	26		5
6	10		1		8	2					20	45	5		
405	45	3	11	0	43	150	2	0	0	15	411	448	31	0	5

(7)	(8)	(9)		(10)	(11)	(12)		(13)		(14)	(15)	(16)		(16 の2)	(16 の3)	(17)
		イ	ロ			イ	ロ	イ	ロ			イ	ロ			
962	47	12	12	3	34	1,222		84	3	592	802	972	185			32
					1	52		2		27	3	131	7			
548	17	1	5	1	8	436		2		184		233	132	35		
1						37		1		13			5	4		

(7)	(8)	(9)		(10)	(11)	(12)		(13)		(14)	(15)	(16)		(16 の2)	(16 の3)	(17)	(18)
		イ	ロ			イ	ロ	イ	ロ			イ	ロ				
1,131	76	13	28	9	173	2,207	0	319	4	1,437	2,764	1,586	676	0	0	35	16
489	55	12	20	8	151	1,565		267	4	1189	2,128	1,233	560			33	10
642	21	1	8	1	22	642		52		248	636	353	116			2	6
848	49	3	11	5	64	775	0	152	4	489	1413	500	185	0	0	30	6
328	31	2	8	4	50	403		112	4	361	942	259	122			29	1
520	18	1	3	1	14	372		40		128	471	241	63			1	5

第23表 防火対象物定期点検報告制度実施状況一覧表

	該当防火対象物数				点検報告済防火対象物数						特例認定済防火対象物数				
	第1号該当		第2号該当		第1号該当			第2号該当			第1号該当		第2号該当		
		複数 権原		複数 権原	基準 適合	複数 権原		基準 適合	複数 権原		基準 適合	複数 権原		複数 権原	
総計	539	30	206	43	182	80	3	17	11	1	81	3	9	0	
消防本部設置市	高知市	228	28	190	41	60	58	3	12	11	1	32	3	7	
	室戸市	10				8									
	安芸市	9		1		4									
	香南市	18		1		9						1			
	香美市	16				13						1			
	南国市	24				4	4					8			
	土佐市	20				14						2			
	土佐清水市	18	1	4		5			2			12		2	
	市計	343	29	196	41	117	62	3	14	11	1	56	3	9	0
高幡消防組合	構成団体計	43	0	2	1	9	1	0	0	0	0	1	0	0	0
	須崎市	23		1	1										
	中土佐町	7				1									
	梶原町	2				1									
	津野町	3				3	1								
四万十町	8		1		4						1				
中芸広域連合	構成団体計	11	0	0	0	7	0	0	0	0	0	0	0	0	0
	奈半利町	4				3									
	田野町	2				2									
	安田町	4				2									
	北川村	1				0									
馬路村					0										
町村事務組合 高吾北広域	構成団体計	14	0	0	0	0	0	0	0	0	0	0	0	0	0
	仁淀川町	6													
	佐川町	7													
越知町	1														
仁淀消防組合	構成団体計	24	0	0	0	17	3	0	0	0	0	1	0	0	0
	いの町	22				16	3					1			
	日高村	2				1									
嶺北事務組合 行政	構成団体計	13	0	0	0	4	0	0	0	0	0	6	0	0	0
	本山町	3				1						2			
	大豊町	3				1						2			
	土佐町	6				1						2			
大川村	1				1										
幡多消防組合 中央	構成団体計	53	1	5	1	20	7	0	1	0	0	7	0	0	0
	四万十市	37	1	5	1	14	7		1			7			
	黒潮町	16				6									
幡多消防組合 西部	構成団体計	36	0	0	0	8	7	0	0	0	0	9	0	0	0
	宿毛市	35				7	7					9			
	大月町														
	三原村	1				1									
消防組合計	194	1	7	2	65	18	0	1	0	0	24	0	0	0	
その他	東洋町			2					2						
	芸西村	2		1								1			

(H24. 3. 31現在)

点検報告件数		認定件数	
第1号 該当	第2号 該当	第1号 該当	第2号 該当
208	20	27	2
75	17	8	
8			
4			
10			
13			
4			
14		2	
5	2	12	1
133	19	22	1
10	0	2	0
1			
1			
1			
3		1	
4		1	
7	0	0	0
3			
2			
2			
0	0	0	0
17	0	0	0
16			
1			
10	0	2	0
3			
1		1	
5		1	
1			
20	1	0	1
14	1		1
6			
8	0	0	0
7			
1			
72	1	4	1
2			
1		1	

第24表 消防設備士試験実施状況 (H14~H23)

年度別	区分	特類				第1類				第2類				第3類			
		申請者数	受験者数	合格者数	合格率	申請者数	受験者数	合格者数	合格率	申請者数	受験者数	合格者数	合格率	申請者数	受験者数	合格者数	合格率
14年度	甲種					35	34	8	23.5	9	7	6	85.7	3	3	2	66.7
	乙種					3	2	0	0.0					3	3	0	0.0
15年度	甲種					43	39	13	33.3	6	6	2	33.3	9	7	3	42.9
	乙種					6	6	2	33.3	1	1	1	100.0	4	4	3	75.0
16年度	甲種					30	23	8	34.8	7	6	2	33.3	12	12	4	33.3
	乙種					9	8	0	0.0								
17年度	甲種	7	6	0	0	24	24	9	37.5	6	6	2	33.3	10	8	1	12.5
	乙種					6	5	0	0.0					1	1	0	0.0
18年度	甲種	8	8	0	0.0	25	22	3	13.6	4	4	1	25.0	10	9	2	22.2
	乙種					5	4	1	25.0					2	2	1	50.0
19年度	甲種	4	4	2	50.0	18	15	3	20.0	6	6	1	16.7	12	12	5	41.7
	乙種					4	4	0	0.0	1	1	0	0.0	1	1	0	0.0
20年度	甲種	6	6	0	0.0	23	20	4	20.0	3	3	0	0.0	10	10	4	40.0
	乙種					1	1	0	0.0	1	1	0	0.0	2	2	0	0.0
21年度	甲種	6	5	0	0.0	32	27	7	25.9	5	5	4	80.0	6	3	2	66.7
	乙種													1	1	1	100.0
22年度	甲種	4	4	1	25.0	36	31	6	19.4	4	4	2	50.0	7	6	3	50.0
	乙種					6	6	4	66.7					2	2	0	0.0
23年度	甲種	5	4	2	50.0	30	27	5	18.5	5	4	1	25.0	4	2	1	50.0
	乙種					5	3	2	66.7	3	3	0	0.0	2	2	1	50.0

(注) 平成17年度より甲種特類消防設備士試験を実施。

第25表 消防設備士講習実施状況 (H14~H23)

年度	申請者	受講者数	講習区分		
			消火設備	警報設備	避難設備・消火器
14	218	213	50	108	55
15	305	299	100	146	53
16	190	186	45	94	47
17	156	155	37	85	33
18	198	188	52	92	44
19	227	223	53	103	67
20	245	238	73	109	56
21	227	222	53	115	54
22	195	189	47	101	41
23	181	179	49	91	39

第4類				第5類				第6類				第7類				合計			
申請者数	受験者数	合格者数	合格率	申請者数	受験者数	合格者数	合格率	申請者数	受験者数	合格者数	合格率	申請者数	受験者数	合格者数	合格率	申請者数	受験者数	合格者数	合格率
48	39	8	20.5	10	9	5	55.6									105	92	29	31.5
33	30	9	30.0	1	1	1	100.0	35	33	11	33.3	6	6	5	83.3	81	75	26	34.7
58	49	11	22.4	7	6	0	0.0									114	96	25	26.0
31	26	7	26.9	1	1	1	100.0	45	41	18	43.9	9	9	5	55.6	95	85	31	36.5
49	44	9	20.5	3	2	0	0.0									92	84	21	25.0
38	33	10	30.3	1	1	1	100.0	50	46	22	47.8	9	8	6	75.0	105	94	39	41.5
53	46	14	30.4	13	10	5	50.0									113	99	25	25.3
48	38	11	28.9	2	2	1	50.0	44	38	15	39.5	7	5	5	100.0	108	89	34	38.2
49	37	9	24.3	13	12	5	41.7									102	86	25	29.1
45	41	14	34.1					44	36	16	44.4	5	5	4	80.0	100	88	34	38.6
43	41	9	22.0	9	8	2	25.0									52	49	11	22.4
59	53	17	32.1	1	1	0	0.0	49	47	16	34.0	8	8	7	87.5	117	109	40	36.7
56	48	11	22.9	7	7	3	42.9									105	94	22	23.4
43	41	20	48.8	1	1	0	0.0	55	51	22	43.1	7	6	6	100.0	110	103	48	46.6
57	51	13	25.5	10	10	2	20.0									116	101	28	27.7
59	53	26	49.1	6	6	5	83.3	56	49	14	28.6	10	9	5	55.6	132	118	51	43.2
63	55	25	45.5	10	7	2	28.6									124	107	39	36.4
44	39	10	25.6	5	5	3	60.0	63	56	24	42.9	10	10	4	40.0	130	118	45	38.1
56	51	6	11.8	16	13	4	30.8									116	101	19	18.8
52	47	11	23.4	2	1	1	100.0	73	71	26	36.6	10	9	6	66.7	147	136	47	34.6

第26表 危険物規制対象数 (H24. 3. 31現在)

	製造所 貯蔵所 取扱所 合計	製造所	貯 蔵 所								屋 内 タンク 貯蔵所	地 下 タンク 貯蔵所	簡 易 タンク 貯蔵所
			小計	屋 内 貯蔵所	屋 外 タンク 貯蔵所	準 特 定 屋外タンク 貯蔵所 (再掲)	特定屋外 タンク 貯 蔵 所 (再掲)	屋内タンク 貯蔵所 (再掲)	岩盤タンク 貯蔵所 (再掲)	海上タンク 貯蔵所 (再掲)			
県 計	2,766	3	1,692	173	400	(15)	(9)	(0)	(0)	(0)	71	542	4
消 防 本 部 設 置 市	高 知 市	881	3	634	72	112	(14)	(7)			49	177	
	室 戸 市	82		44	3	17					1	11	
	安 芸 市	85		47	1	11						19	
	香 南 市	124		75	7	28					2	25	
	香 美 市	71		38	5	13					1	17	
	南 国 市	272		175	20	32					5	42	
	土 佐 市	120		76	5	28					0	25	
	土 佐 清 水 市	93		47	2	9					2	27	
	計	1,728	3	1,136	115	250	(14)	(7)	(0)	(0)	(0)	60	343
消 防 組 合	高 幡 消 防 組 合	309		174	23	64	(1)	(2)			2	40	
	中 芸 広 域 連 合	53		28	2	5						12	
	高 吾 北 広 域 町 村 事 務 組 合	96		54	4	7					2	23	
	仁 淀 消 防 組 合	139		70	12	12						38	1
	嶺 北 広 域 行 政 事 務 組 合	61		31	4						2	17	
	幡 多 中 央 消 防 組 合	197		103	8	30					1	44	
	幡 多 西 部 消 防 組 合	183		96	5	32					4	25	3
計	1,038	0	556	58	150	(1)	(2)	(0)	(0)	(0)	11	199	4

第27表 類別危険物規制対象数 (H24. 3. 31現在)

	製造所 貯蔵所 取扱所 合計	製造所	貯 蔵 所								屋 内 タンク 貯蔵所	地 下 タンク 貯蔵所	簡 易 タンク 貯蔵所
			小計	屋 内 貯蔵所	屋 外 タンク 貯蔵所	準 特 定 屋外タンク 貯蔵所 (再掲)	特定屋外 タンク 貯 蔵 所 (再掲)	屋内タンク 貯蔵所 (再掲)	岩盤タンク 貯蔵所 (再掲)	海上タンク 貯蔵所 (再掲)			
総 計	2,766	3	1,692	173	400	(15)	(9)	(0)	(0)	(0)	71	542	4
類 別	第 1 類	13	2	8	8								
	第 2 類	2		2	1	1							
	第 3 類	17	1	15	2	4							
	第 4 類	2,717		1,656	152	395	(15)	(9)			70	542	4
	第 5 類	7		6	5						1		
	第 6 類	0		0									
混 在	10		5	5									

第28表 数量別危険物規制対象数 (H24. 3. 31現在)

	製造所 貯蔵所 取扱所 合計	製造所	貯 蔵 所								屋 内 タンク 貯蔵所	地 下 タンク 貯蔵所	簡 易 タンク 貯蔵所
			小計	屋 内 貯蔵所	屋 外 タンク 貯蔵所	準 特 定 屋外タンク 貯蔵所 (再掲)	特定屋外 タンク 貯 蔵 所 (再掲)	屋内タンク 貯蔵所 (再掲)	岩盤タンク 貯蔵所 (再掲)	海上タンク 貯蔵所 (再掲)			
総 計	2,766	3	1,692	173	400	(15)	(9)	(0)	(0)	(0)	71	542	4
5 倍 以 下	992		787	77	69						42	334	4
5 倍 を 超 え 10 倍 以 下	485		285	49	37						20	108	
10 倍 を 超 え 50 倍 以 下	579		350	27	176						9	84	
50 倍 を 超 え 100 倍 以 下	361	1	179	6	53							15	
100 倍 を 超 え 150 倍 以 下	117		13	8	3								
150 倍 を 超 え 200 倍 以 下	89	1	23	2	14							1	
200 倍 を 超 え 1000 倍 以 下	123		38		35	(14)	(5)						
1000 倍 を 超 え 5000 倍 以 下	8		7	1	6	(1)							
5000 倍 を 超 え 10000 倍 以 下	9		8	1	7		(4)						
10000 倍 を 超 え る も の	3	1	2	2									

			取 扱 所							事業所
移 動 タンク 貯蔵所	14KLを超える被牽引車型 (再掲)	屋 外 貯蔵所	小 計	給 油 取扱所	第一種 販売 取扱所	第二種 販売 取扱所	移 送 取扱所	特定移送 取扱所 (再掲)	一 般 取扱所	
										456
201	(31)	23	244	161	3	6			74	484
12			38	31					7	50
12		4	38	28					10	54
13			49	27					22	49
1		1	33	18	1				14	41
70	(10)	6	97	56					41	98
18			44	27	1				16	53
7			46	36	2				8	39
334	(41)	34	589	384	7	6	0	(0)	192	868
38		7	135	80	1				54	131
9			25	18					7	44
17		1	42	26	3				13	33
7			69	42					27	94
7		1	30	23	2				5	48
19		1	94	74					20	96
25		2	87	59	1				27	63
122	(0)	12	482	322	7	0	0	(0)	153	509

			取 扱 所							
移 動 タンク 貯蔵所	14KLを超える被牽引車型 (再掲)	屋 外 貯蔵所	小 計	給 油 取扱所	第一種 販売 取扱所	第二種 販売 取扱所	移 送 取扱所	特定移送 取扱所 (再掲)	一 般 取扱所	
										456
			3						3	
			0							
9			1			1				
447	(41)	46	1,061	706	12	5			338	
			1						1	
			0							
			5		2				3	

			取 扱 所							
移 動 タンク 貯蔵所	14KLを超える被牽引車型 (再掲)	屋 外 貯蔵所	小 計	給 油 取扱所	第一種 販売 取扱所	第二種 販売 取扱所	移 送 取扱所	特定移送 取扱所 (再掲)	一 般 取扱所	
										456
246		15	205	39	8				158	
44		27	200	91	5				104	
51		3	229	162	1	6			60	
104	(39)	1	181	165					16	
2	(2)		104	103					1	
6			65	63					2	
3			85	83					2	
			1						1	
			1						1	
			0							

第29表 危険物規制対象の動き（H23.4.1～H24.3.31）

	合計	製造所	貯 蔵 所							
			小計	屋 内 貯蔵所	屋 外 タンク 貯蔵所	屋 内 タンク 貯蔵所	地 下 タンク 貯蔵所	簡 易 タンク 貯蔵所	移 動 タンク 貯蔵所	屋 外 貯蔵所
許 可	設 置	14	8	1	1	1	3		2	
	変 更	66	27		10	1	11		5	
	他許可行政庁に転出	5	5						5	
	他許可行政庁から転入	4	4						4	
完 成 検 査	設 置	18	10	1	4		3		2	
	変 更	68	27		8		12		7	
	他許可行政庁から転入	3	3						3	
廃 止 届 等		75	52	4	4		38		6	
増減数	設 置 許 可	-62	-45	-3	-3	1	-35		-5	
	設 置 完 成 検 査	-59	-44	-3			-35		-6	
仮 使 用		48	10		3		7			

第30表 危険物施設における事故の状況（H23.1.1～12.31）

番号	月日	施設の区分	発生場所	被害状況等
1	12月21日	給油取扱所	高知市	灯油用ポリ容器へのガソリン誤販売

第31表 危険物保安講習実施状況（H14～H23）

年度	受講者数	申請者数	免 状 の 種 類								
			甲種	乙 種						丙種	
				小計	第1類	第2類	第3類	第4類	第5類		第6類
14	1,131	1,143	8	1,150	22	19	16	1,048	25	20	265
15	1,097	1,109	8	1,141	27	24	35	1,014	23	18	228
16	1,092	1,111	10	1,107	16	11	19	1,030	15	16	213
17	1,027	1,036	11	1,081	27	22	22	959	27	24	240
18	1,078	1,086	9	1,107	21	21	32	990	23	20	245
19	991	1,005	10	1,033	26	20	26	920	22	19	190
20	1,026	1,031	11	1,113	35	30	27	956	32	33	230
21	1,060	1,065	17	1,120	29	24	28	986	25	28	208
22	999	1,006	9	1,115	40	28	37	954	29	27	185
23	1,038	1,043	21	1,137	37	30	46	968	27	29	234

小計	取 扱 所					仮貯蔵	仮取扱
	給 油 取扱所	第一種 販売 取扱所	第二種 販売 取扱所	移 送 取扱所	一 般 取扱所		
6	2				4		
38	29				9		
0							
0							
8	4				4		
40	30				10		
0							
23	17				6		
-17	-15				-2		
-15	-13				-2		
38	32				6	26	16

事 故 の 概 要

営業用給油取扱所において、灯油ポリ容器を持って灯油を買いに来た客に、従業員が誤ってガソリンを販売。

その結果、購入者が石油ストーブにガソリンを補給したため、建物火災が発生し3名の負傷者がでたもの。

第32表 危険物取扱者試験実施状況 (H19~H23)

		合計			甲種			乙								
		受験者	合格者	合格率	受験者	合格者	合格率	小計			第1類			第2類		
								受験者	合格者	合格率	受験者	合格者	合格率	受験者	合格者	合格率
平成19年度	H19.06.10	219	98	44.7	1	0	0.0	143	49	34.3	5	3	60.0	5	4	80.0
	H19.06.17	139	58	41.7	2	0	0.0	134	56	41.8	5	3	60.0	2	2	100.0
	H19.06.24	1,198	530	44.2	23	3	13.0	1,088	466	42.8	68	50	73.5	52	35	67.3
	H19.11.04	217	77	35.5	7	3	42.9	175	63	36.0	18	10	55.6	12	6	50.0
	H19.11.11	199	77	38.7				177	70	39.5	4	2	50.0	7	5	71.4
	H19.11.18	1,144	414	36.2	35	11	31.4	1,068	385	36.0	66	50	75.8	44	26	59.1
	計	3,116	1,254	40.2	64	15	23.4	2,785	1,089	39.1	166	118	71.1	122	78	63.9
平成20年度	H20.06.18	213	105	49.3	1	0	0.0	152	58	38.2	3	2	66.7	5	4	80.0
	H20.06.15	128	49	38.3	4	0	0.0	111	42	37.8	7	4	57.1	6	5	83.3
	H20.06.22	1,183	514	43.4	24	2	8.3	1,076	450	41.8	72	52	72.2	67	28	41.8
	H20.11.02	201	58	28.9	10	3	30.0	162	47	29.0	8	5	62.5	4	2	50.0
	H20.11.09	245	112	45.7	2	0	0.0	194	90	46.4	13	9	69.2	14	10	71.4
	H20.11.16	1,042	400	38.4	29	12	41.4	974	364	37.4	46	23	50.0	48	35	72.9
	計	3,012	1,238	41.1	68	17	25.0	2,669	1,051	39.4	149	95	63.8	144	84	58.3
平成21年度	H21.06.07	203	109	53.7	4	0	0.0	170	92	54.1	13	10	76.9	10	7	70.0
	H21.06.14	151	65	43.0	3	1	33.3	141	61	43.3	6	5	83.3	7	6	85.7
	H21.06.21	1,069	484	45.3	21	7	33.3	960	413	43.0	51	30	58.8	63	52	82.5
	H21.11.01	139	45	32.4	2	1	50.0	120	40	33.3	7	5	71.4	7	5	71.4
	H21.11.08	221	80	36.2				202	68	33.7	8	5	62.5	4	3	75.0
	H21.11.15	1,179	432	36.6	30	3	10.0	1,113	407	36.6	83	49	59.0	41	30	73.2
	計	2,962	1,215	41.0	70	17	24.3	2,706	1,081	39.9	168	104	61.9	132	103	78.0
平成22年度	H22.06.06	238	120	50.4	4	1	25.0	210	103	49.0	19	17	89.5	23	15	65.2
	H22.06.13	201	74	36.8	4	1	25.0	187	65	34.8	8	5	62.5	13	8	61.5
	H22.06.20	1,051	487	46.3	18	7	38.9	901	383	42.5	40	19	47.5	40	21	52.5
	H22.10.24	152	44	28.9	3	1	33.3	106	30	28.3	7	2	28.6	3	1	33.3
	H22.10.31	191	65	34.0	3	0	0.0	176	59	33.5	12	6	50.0	14	9	64.3
	H22.11.07	844	314	37.2	27	10	37.0	775	282	36.4	49	35	71.4	39	30	76.9
	計	2,677	1,104	41.2	59	20	33.9	2,355	922	39.2	135	84	62.2	132	84	63.6
平成23年度	H23.06.12	140	39	27.9				123	30	24.4	5	2	40.0	5	1	20.0
	H23.06.19	132	46	34.8	4	2	50.0	123	40	32.5	4	3	75.0	4	3	75.0
	H23.06.26	993	438	44.1	22	8	36.4	933	407	43.6	32	19	59.4	49	37	75.5
	H23.10.30	152	60	39.5	4	1	25.0	120	49	40.8	3	2	66.7	2	2	100.0
	H23.11.06	902	322	35.7	51	14	27.5	826	291	35.2	53	41	77.4	41	23	56.1
	H23.11.13	166	50	30.1	1	0	0.0	152	47	30.9	7	5	71.4	2	2	100.0
	H24.02.19	307	83	27.0				307	83	27.0						
計	2,792	1,038	37.2	82	25	30.5	2,584	947	36.6	104	72	69.2	103	68	66.0	

種												丙種		
第3類			第4類			第5類			第6類					
受験者	合格者	合格率	受験者	合格者	合格率	受験者	合格者	合格率	受験者	合格者	合格率	受験者	合格者	合格率
1	1	100.0	122	34	27.9	1	0	0.0	9	7	77.8	75	49	65.3
6	1	16.7	115	46	40.0	2	2	100.0	4	2	50.0	3	2	66.7
61	27	44.3	832	310	37.3	33	14	42.4	42	30	71.4	87	61	70.1
13	4	30.8	119	33	27.7	3	2	66.7	10	8	80.0	35	11	31.4
3	0	0.0	153	56	36.6	5	3	60.0	5	4	80.0	22	7	31.8
50	13	26.0	791	226	28.6	48	26	54.2	69	44	63.8	41	18	43.9
134	46	34.3	2,132	705	33.1	92	47	51.1	139	95	68.3	263	148	56.3
9	7	77.8	127	40	31.5	4	3	75.0	4	2	50.0	60	47	78.3
13	5	38.5	71	21	29.6	7	3	42.9	7	4	57.1	13	7	53.8
98	62	63.3	716	231	32.3	56	34	60.7	67	43	64.2	83	62	74.7
10	8	80.0	120	19	15.8	10	8	80.0	10	5	50.0	29	8	27.6
11	5	45.5	144	56	38.9	7	7	100.0	5	3	60.0	49	22	44.9
58	30	51.7	740	223	30.1	45	30	66.7	37	23	62.2	39	24	61.5
199	117	58.8	1,918	590	30.8	129	85	65.9	130	80	61.5	273	170	62.3
10	7	70.0	111	47	42.3	12	9	75.0	14	12	85.7	29	17	58.6
8	5	62.5	106	32	30.2	4	3	75.0	10	10	100.0	7	3	42.9
33	22	66.7	713	234	32.8	36	24	66.7	64	51	79.7	88	64	72.7
8	3	37.5	88	21	23.9	4	2	50.0	6	4	66.7	17	4	23.5
7	3	42.9	176	53	30.1	3	2	66.7	4	2	50.0	19	12	63.2
70	55	78.6	796	184	23.1	65	44	67.7	58	45	77.6	36	22	61.1
136	95	69.9	1,990	571	28.7	124	84	67.7	156	124	79.5	196	122	62.2
15	8	53.3	139	52	37.4	7	6	85.7	7	5	71.4	24	16	66.7
10	5	50.0	134	33	24.6	10	7	70.0	12	7	58.3	10	8	80.0
45	20	44.4	680	249	36.6	48	36	75.0	48	38	79.2	132	97	73.5
10	5	50.0	77	17	22.1	6	3	50.0	3	2	66.7	43	13	30.2
11	6	54.5	129	32	24.8	7	4	57.1	3	2	66.7	12	6	50.0
56	21	37.5	555	149	26.8	30	14	46.7	46	33	71.7	42	22	52.4
147	65	44.2	1,714	532	31.0	108	70	64.8	119	87	73.1	263	162	61.6
7	5	71.4	100	19	19.0	2	1	50.0	4	2	50.0	17	9	52.9
13	6	46.2	91	20	22.0	6	3	50.0	5	5	100.0	5	4	80.0
55	27	49.1	721	271	37.6	33	22	66.7	43	31	72.1	38	23	60.5
10	4	40.0	88	28	31.8	9	7	77.8	8	6	75.0	28	10	35.7
55	22	40.0	542	138	25.5	48	32	66.7	87	35	40.2	25	17	68.0
4	3	75.0	124	30	24.2	3	3	100.0	12	4	33.3	13	3	23.1
			307	83	27.0									
144	67	46.5	1,973	589	29.9	101	68	67.3	159	83	52.2	126	66	52.4

第33表 消防学校教育 (過去10年間)

(1) 県消防学校入校状況

年度	入校人員	消 防 吏 員									消 防 団 員						一般教育								
		初任教育			専科			幹部			特別			普通			幹部			特別			その他		
		期間	回	人員	回	人員	回	人員	回	人員	回	人員	回	人員	回	人員	回	人員	回	人員	回	人員	回	人員	内容
14	484	6月	1	28	5	126			2	51	4	115	1	51			1	113	1	1	113	1	1	1	1日入校
15	609	6月	1	28	5	114			3	93	4	107	4	63	1	115	1	89	1	1	89	1	1	1	1日入校
16	444	6月	1	51	4	104					4	54	4	55	1	101	1	79	1	1	79	1	1	1	1日入校
17	889	6月	1	17	3	50			4	127	4	136	4	39	4	295	4	225	4	4	225	4	4	4	1日入校
18	981	6月	1	46	4	105			4	89	4	117	4	53	2	241	4	330	4	4	330	4	4	4	1日震災訓練
19	929	6月	1	34	4	100			5	88	4	106	4	42	3	237	4	322	4	4	322	4	4	4	1日震災訓練
20	657	6月	1	56	3	97			3	51	4	147	4	45	3	191	1	70	1	1	70	1	1	1	1日震災訓練
21	864	6月	1	37	3	91			5	99	4	125	4	55	2	304	1	153	1	1	153	1	1	1	1日震災訓練
22	668	6月	1	70	3	117			3	57	4	98	4	53	3	194	1	79	1	1	79	1	1	1	1日震災訓練
23	845	6月	1	54	4	117	1	14	2	78	4	119	4	45	2	285	1	133	1	1	133	1	1	1	1日震災訓練
計	7,370	—	10	421	38	1,021	1	14	31	733	40	1,124	37	501	21	1,963	19	1,593							

(2) 消防大学校入校状況

科 年度	幹部科	上級 幹部科	新任消 防長学 校長科	消防 団長科	警防科	救助科	救急科	予防科	火災調 査科	危険物 科	新任教 官科	その他	計
14				2	2				1			3	8
15				3	1	2	2		1			3	12
16	1	1		3	2		1	2	2			3	15
17		4			1	1			2			3	11
18	1	1	3	2	1	1		2		1	1	3	16
19	1	1	1	1	2	1	1	1	1		1	4	15
20		2	1	3	1	2		1	3		1	4	18
21	1		1	2	2	1	1		2		1	5	16
22	1	1	2	1	2	1			2	2	1	3	16
23	1	1		2	2	1		1	1	2	1	2	14
計	6	11	8	19	16	10	5	7	15	5	6	33	141

第34表 消防関係表彰の状況（H14～23）

表彰種別		年度										
		14	15	16	17	18	19	20	21	22	23	計
消防関係表彰	勲五等双光旭日章											0
	〃 瑞宝章	5	1									6
	勲六等单光旭日章	5	5									10
	〃 瑞宝章	5										5
	勲七等青色桐葉章											0
	〃 瑞宝章											0
	瑞宝小綬章					1					1	2
	瑞宝双光章		1	4	7	9	9	8	12	4	7	61
瑞宝单光章		11	21	17	15	19	16	18	30	34	181	
褒章	藍綬褒章			1					1			2
	紺綬褒章											0
大臣表彰	内閣総理大臣表彰											0
	総務（自治）大臣表彰			1				1	2			4
消防庁長官表彰	功労章	2	2	3	2	3	3	3	2	2	2	24
	永年勤続功労章	28	27	31	30	32	31	31	32	32	31	305
	表彰旗	1	1	1	1	1	1	1	1	1	1	10
	竿頭綬											0
	特別功労章											0
	顕功章											0
	功績章											0
	表彰状											0
	安全功労者表彰						1	1				2
	防災功労者表彰			1	1							2
消防団等地域活動表彰					1	1	2	1	1		6	
高知県知事表彰	功績章	10	17	13	10	10	9	20	8	16	19	132
	永年勤続功労章	185	218	169	186	185	196	177	177	190	193	1,876
	表彰旗	1	1	1	1	1	1	1	1	1	1	10
	竿頭綬	3	3	3	3	2	2	2	2	2	2	24
	功労章											0
	顕功章											0
	表彰状					10		1				11
	消防協力者表彰	3										3
	内助功労	77	77	77	77	77	77	77	77	77	77	770
地方自治功労	2	2	2	2	2	2	2	2	2	2	20	
日本消防協会会長表彰	特別功労章					1						1
	功績章	9	9	9	9	9	9	9	9	9	9	90
	精績章	21	21	21	21	21	21	21	21	21	21	210
	勤続章	154	131	137	98	101	110	136	125	113	149	1,254
	表彰旗	1	1	1	1	1	1	1	1	1	1	10
	竿頭綬	2	2	2	2	2	2	2	2	2	2	20
	婦人消防隊表彰	2	2	2	2	2	2	2	2	2	2	20
	特別表彰まとい								1			1
	永年勤続功労章						9					9
	永年勤続職員表彰						1					1
高知県消防協会会長表彰	功労章											0
	勤続章	280	237	226	256	247	220	218	212	224	219	2,339
	功績章	342	323	315	337	357	318	298	299	314	339	3,242
	表彰旗	1	1	1	1	1	1	1	1	1	1	10
	功労竿頭綬											0
	無火災竿頭綬	4				2	1	1	1	2		11
	顕彰状											0
	退職消防職・団員感謝状	21	49	48	57	55	47	74	72	43	58	524
	消防功労団体表彰											0
	消防功労者表彰											0
一般功労団体表彰											0	
一般功労者表彰											0	

第35表 自主防災組織の現況（H24.4.1現在）

	管内世帯数 a	自主防災組織数	組織されている 地域の世帯数 b	組織率 b/a%
高知市	159,901	499	93,374	58.4
室戸市	8,149	91	8,002	98.2
安芸市	8,793	39	8,746	99.5
南国市	21,280	145	19,205	90.2
土佐市	12,034	108	9,784	81.3
須崎市	10,406	8	10,406	100.0
宿毛市	10,245	81	9,379	91.5
土佐清水市	7,970	56	7,914	99.3
四万十市	16,315	165	15,313	93.9
香南市	13,873	92	11,821	85.2
香美市	12,717	92	8,388	66.0
東洋町	1,597	40	1,597	100.0
奈半利町	1,682	19	1,536	91.3
田野町	1,305	12	1,305	100.0
安田町	1,322	30	1,322	100.0
北川村	648	13	648	100.0
馬路村	448	6	448	100.0
芸西村	1,735	34	1,735	100.0
本山町	1,929	22	1,929	100.0
大豊町	2,559	33	2,204	86.1
土佐町	2,043	37	1,935	94.7
大川村	238	1	238	100.0
いの町	10,872	79	8,869	81.6
仁淀川町	3,331	65	2,545	76.4
中土佐町	3,395	31	2,362	69.6
佐川町	6,215	65	4,433	71.3
越知町	2,983	31	2,112	70.8
梶原町	1,766	6	1,766	100.0
日高村	2,456	42	1,884	76.7
津野町	2,554	57	2,554	100.0
四万十町	8,787	73	7,684	87.4
大月町	2,847	35	2,847	100.0
三原村	786	14	786	100.0
黒潮町	5,729	65	5,729	100.0
計(H24.4.1)	348,910	2,186	260,800	74.7
参考:計(H23.4.1)	348,793	2,048	236,097	67.7
参考:計(H22.4.1)	347,793	1,922	224,527	64.6

市・町村の組織率

市計	281,683	1,376	202,332	71.8
町村計	67,227	810	58,468	87.0

高知市を除く組織率

高知市	159,901	499	93,374	58.4
高知市以外の市町村	189,009	1,687	167,426	88.6

消防機関等連絡先一覧表

平成25年3月1日現在

名 称	郵便番号	所 在 地	電話番号	FAX番号
高 知 市 消 防 局	780-0850	高知市丸ノ内1-7-45 総合あんしんセンター	088-822-8151	088-824-5082
室 戸 市 消 防 本 部	781-7102	室戸市室津12	0887-22-0014	0887-22-4814
安 芸 市 消 防 本 部	784-0001	安芸市矢ノ丸3-1-33	0887-34-1244	0887-35-4119
香 南 市 消 防 本 部	781-5310	香南市赤岡町2032-2	0887-55-4141	0887-55-2430
香 美 市 消 防 本 部	782-0035	香美市土佐山田町百石町2-3-51	0887-53-4176	0887-53-5313
南 国 市 消 防 本 部	783-0006	南国市篠原164-1	088-863-3511	088-863-6220
土 佐 市 消 防 本 部	781-1105	土佐市蓮池978-1	088-852-0001	088-852-0067
土 佐 清 水 市 消 防 本 部	787-0302	土佐清水市以布利980-143	0880-82-8119	0880-82-8923
高 幡 消 防 組 合 消 防 本 部	785-0031	須崎市山手町1-7	0889-43-1272	0889-42-9099
中 芸 広 域 連 合 消 防 本 部	781-6410	安芸郡田野町1406-1	0887-38-2643	0887-38-2554
高 吾 北 広 域 町 村 事 務 組 合 消 防 本 部	781-1301	高岡郡越知町越知甲3105-3	0889-26-2111	0889-26-3639
仁 淀 消 防 組 合 消 防 本 部	781-2112	吾川郡いの町西町1番地	088-893-3221	088-893-3225
嶺 北 広 域 行 政 事 務 組 合 消 防 本 部	781-3601	長岡郡本山町本山995	0887-76-2806	0887-76-3581
幡 多 中 央 消 防 組 合 消 防 本 部	787-0015	四万十市右山750-1	0880-34-5881	0880-34-6196
幡 多 西 部 消 防 組 合 消 防 本 部	788-0003	宿毛市幸町10-5	0880-63-0119	0880-63-3396
東 洋 町	781-7414	安芸郡東洋町生見758-3	0887-29-3111	0887-29-3813
芸 西 村	781-5792	安芸郡芸西村和食甲1262	0887-33-2111	0887-33-4035
(財)高知県消防協会	780-8570	高知市丸ノ内1-2-20 高知県消防政策課内	088-823-9044	088-823-9253
高 知 県 消 防 長 会	780-0850	高知市丸ノ内1-7-45 総合あんしんセンター	088-822-8151	088-824-5082
高 知 県 危 険 物 安 全 協 会	780-8570	高知市丸ノ内1-2-20 高知県消防政策課内	088-823-9099	088-823-9253
(財)消防試験研究センター	780-0823	高知市菜園場町1-21 四国総合ビル4F	088-882-8286	088-882-0043
高 知 県 市 町 村 総 合 事 務 組 合	780-0870	高知市本町5-2-3 高知県自治会館内	088-824-8395	088-824-1158
高 知 県 危 機 管 理 部 消 防 政 策 課	780-8570	高知市丸ノ内1-2-20	088-823-9318	088-823-9253
高 知 県 消 防 防 災 航 空 隊	783-0093	南国市物部 高知空港内	088-864-3890	088-864-3896
高 知 県 消 防 学 校	781-2126	吾川郡いの町大内2030	088-892-0087	088-892-0954
高 知 県 危 機 管 理 部 危 機 管 理 ・ 防 災 課	780-8570	高知市丸ノ内1-2-20	088-823-9018	088-823-9253
高 知 県 危 機 管 理 部 南 海 地 震 対 策 課	780-8570	高知市丸ノ内1-2-20	088-823-9798	088-823-9253
総 務 省 消 防 庁	100-8927	東京都千代田区霞が関2-1-2	03-5253-5111	

平成 23 年
消 防 年 報


発 行 高知市丸ノ内 1 丁目 2 - 20
高知県危機管理部消防政策課
T E L 088 - 823 - 9318

印 刷 近 森 騰 写 堂
高知市本町 5 丁目 5 - 18
T E L 088 - 875 - 2181

消すまでは

出ない行かない

離れない



消太

(平成24年度 全国統一防火標語)