

令和 2 年

# 消 防 年 報

(令和 4 年 12 月作成)

高 知 県

## はじめに

昨年は9月に発生した台風第14号により、県西部を中心に125棟もの床上床下浸水の被害を受けました。

全国に目を向けますと、全国各地で記録的な豪雨が発生しており、7月に発生した静岡県熱海市の土石流災害では、死者27名、建物被害98棟にのぼる甚大な人的・物的被害をもたらしました。

こうした状況の中、本県においても大規模な自然災害や火災に備える必要があることは言うまでもなく、各消防機関では、住民の生命・身体・財産を守るため、日夜、職務に精励されており、災害対応に力を傾注しています。

しかしながら、南海トラフ地震のように甚大かつ広範囲に被害が発生した場合は、県内の消防力のみで対応することは困難となることから、全国各地の消防からの応援部隊により、消火や救助活動を支援していただくこととなります。

県としましても、県内の消防本部と連携し、南海トラフ地震の発生を想定した緊急消防援助隊の訓練を実施するなど、発災時に的確に対応できるよう、体制づくりに努めてまいります。

また、大規模な災害による被害を軽減するためには、地域における自助、共助による防災力の強化が何よりも大切です。そのため、地域の防災力の要である消防団をはじめ、女性防火クラブや自主防災組織などの活性化に向けた取り組みを引き続き推進し、平時から災害に強い地域づくりを目指してまいります。

この年報は、市町村及び消防本部のご協力をいただき、令和2年中の火災の発生状況や救急、救助活動等の状況、令和3年4月1日現在の消防力の現況等について、取りまとめたものです。消防関係者はもとより、多くの皆様に広く利用していただき、安心して暮らせる地域づくりの一助となれば幸いです。

令和4年12月

高知県危機管理部消防政策課長 竹本 吉利

## 目 次

<b>1 消防力の現況</b> .....	1
(1) 消防体制	
(2) 消防施設・設備等	
<b>2 火災の概況</b> .....	3
(1) 出火件数	
(2) 損害額	
(3) 焼損面積	
(4) 火災の多発時期及び多発時間	
(5) 出火原因	
(6) 死者及び負傷者の概況	
<b>3 救急業務</b> .....	7
(1) 救急体制	
(2) 救急活動の状況	
<b>4 予防業務</b> .....	8
(1) 火災予防運動	
(2) 民間防火組織	
(3) 防火管理者（消防法第8条関係）	
(4) 消防用設備	
(5) 防火対象物の表示公表制度について	
(6) 危険物の規制	
<b>5 教育訓練</b> .....	10
(1) 教育訓練の目的と教育方針	
(2) 教育の種類及び内容	
(3) 消防学校教育訓練実績	
<b>6 消防表彰</b> .....	15
<b>7 消防防災ヘリコプター</b> .....	16
(1) 運航体制	
(2) 出動状況	
(3) 広域航空消防応援活動	
(4) 緊急消防援助隊活動	

## 資 料

<b>「1 消防力の現況」関係</b>	
第1表 消防機関管内図 .....	19
第2表 消防機関及び消防力の現況 .....	20
第3表 消防機関の出動状況（消防本部・署所） .....	22
第4表 消防機関の出動状況（消防団） .....	24
第5表 消防職員の現況 .....	26
第6表 消防団員の現況 .....	28
第7表 化学消火薬剤備蓄状況 .....	30

<b>「2 火災の概況」関係</b>		
第8表	月別年別火災発生件数の状況 -----	3 1
第9表	時間別火災発生状況 -----	3 1
第10表	月別火災の状況 -----	3 2
第11表	市町村別火災発生状況 -----	3 4
第12表	出火原因（発火源）別、月別火災件数 -----	3 6
第13表	火災記録（損害額1,000万円以上、林野火災10ha以上）	3 8
第14表	火災による死者・負傷者の状況 -----	4 0
第15表	火災による死者の調査表 -----	4 2
<b>「3 救急業務」関係</b>		
第16表	救急体制の現況 -----	4 4
第17表	救急活動の状況 -----	4 6
<b>「4 予防業務」関係</b>		
第18表	民間防火組織一覧表 -----	4 8
第19表	防火対象物の状況 -----	5 0
第20表	防火管理の状況 -----	5 2
第21表	自動火災報知設備及び屋内消火栓設備の設置状況 -----	5 2
第22表	消防用設備の点検報告の状況 -----	5 2
第23表	防火対象物定期点検報告制度実施状況一覧表 -----	5 4
第24表	消防設備士試験実施状況 -----	5 6
第25表	消防設備士講習実施状況 -----	5 6
第26表	危険物規制対象数 -----	5 8
第27表	類別危険物規制対象数 -----	5 8
第28表	数量別危険物規制対象数 -----	5 8
第29表	危険物規制対象の動き -----	6 0
第30表	危険物施設における事故の状況 -----	6 0
第31表	危険物保安講習実施状況 -----	6 0
第32表	危険物取扱者試験実施状況 -----	6 2
<b>「5 教育訓練」関係</b>		
第33表	消防学校教育 -----	6 4
<b>「6 消防表彰」関係</b>		
第34表	消防関係表彰の状況 -----	6 5
<b>「その他」</b>		
第35表	自主防災組織の現況 -----	6 6
<b>消防機関等連絡先一覧表 -----</b>		<b>6 7</b>

# 1 消防力の現況

## (1) 消防体制

### ア 常備

令和3年4月1日現在の県内の消防本部数は15であり、このうち、高知市をはじめ8市が単独、19市町村が6つの一部事務組合、5町村が一つの広域連合として消防本部を設置するとともに、東洋町が室戸市消防本部に、芸西村が安芸市消防本部に消防業務を委託しており、常備化率は100%となっている。

消防吏員は1,195人で、前年に比べ2人減少した。

消防吏員の平均年齢は38.1歳で前年に比べ0.4歳高くなっている。年齢階層別では、30～39歳が385人と最も多く、全体の32.2%を占めている。

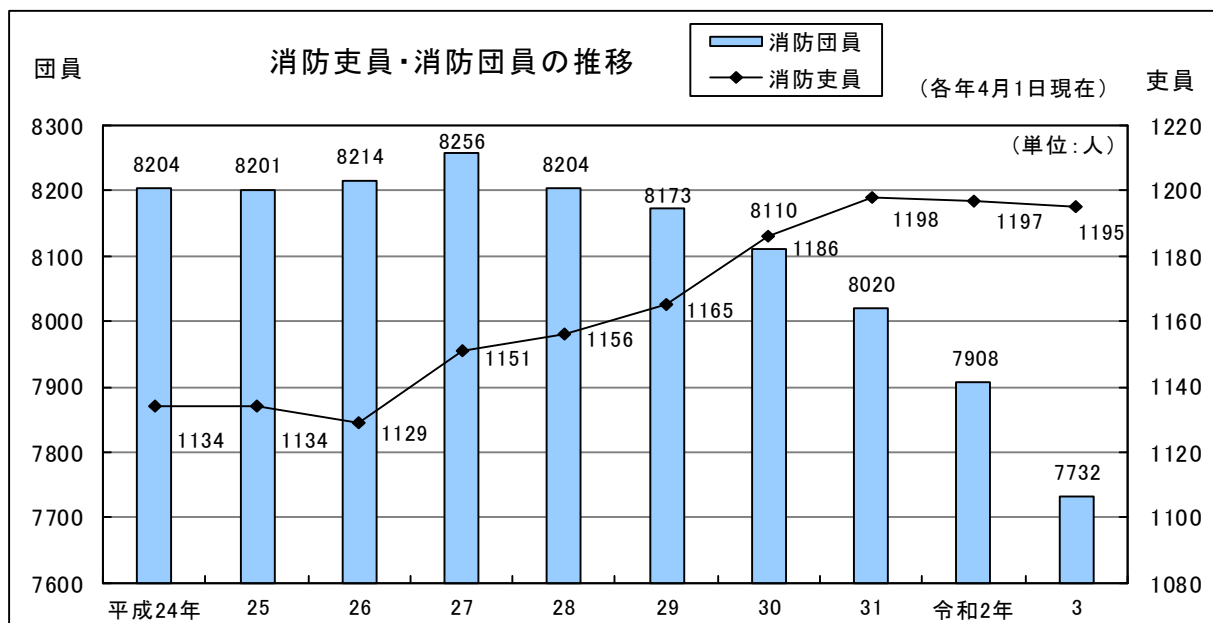
### イ 非常備

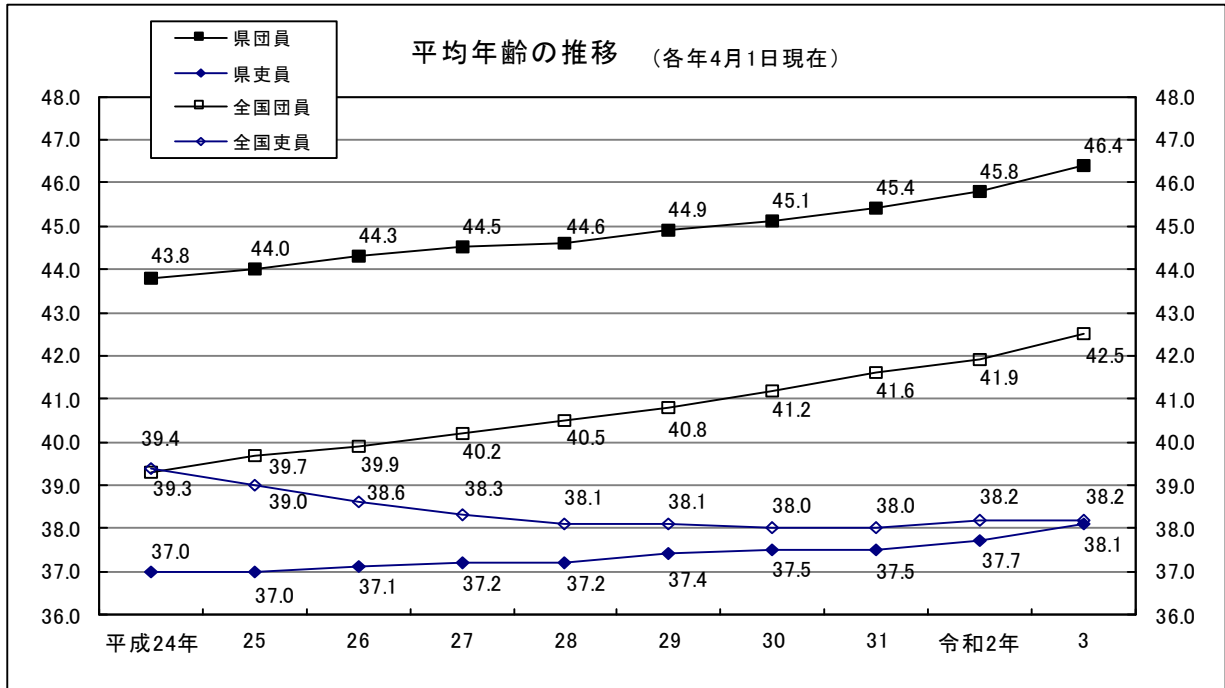
令和3年4月1日現在、県内すべての市町村(11市、17町、6村)に34消防団が組織され、分団数は267となっている。

消防団員は条例定数8,723人に対し7,732人で、前年に比べ176人減少した。女性消防団員は295人で、前年に比べ6人減少した。

消防団員の平均年齢は、46.4歳で、前年と比べ0.6歳高くなっている。年齢階層では、40～49歳が2,652人と最も多く、全体の34.3%、次いで30～39歳が1,689人で全体の21.8%と、この二つの階層で全体の56.1%を占めている。

また、60歳以上は1,075人で前年に比べ47人の増加となっている。





**(2) 消防施設・設備等**（令和3年4月1日現在）

県内の消防施設及び設備等の現況は下表のとおりである。

ア 消防資機材

（単位：台）

	消防ポンプ自動車	小型動力ポンプ	小型動力ポンプ積載車	化学消防車	はしご消防車	救急車(うち高規格救急車)	救助工作車
消防本部	70	13	1	2	2	72 (69)	14
消防団	206	131	418				
計	276	144	419	2	2	72 (69)	14

イ 消防無線及び消防水利

消防無線		公設消防水利		
基地局及び固定局	移動局	消火栓	防火水槽	
			40 m <sup>3</sup> 以上	20 m <sup>3</sup> ～40 m <sup>3</sup> 未満
91	964	14,943	2,883	1,525

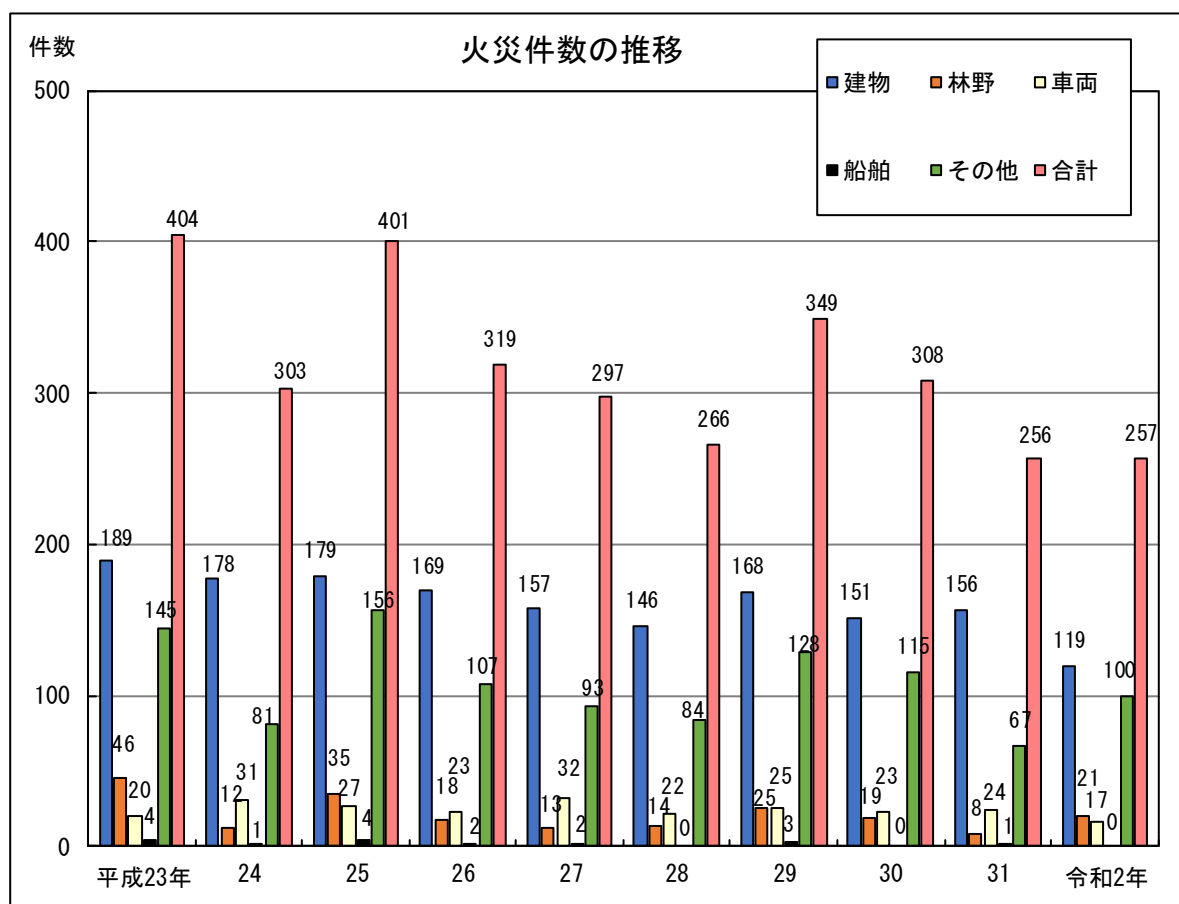
## 2 火災の概況

### (1) 出火件数

令和2年中における出火件数は257件で、前年の256件に比べ1件増加した。過去10年間の出火件数の平均は316件となっている。

火災種別ごとに前年と比較すると、建物火災119件（前年156件）で37件の減少、林野火災21件（同8件）で13件の増加、車両火災17件（同24件）で7件の減少、船舶火災0件（同1件）で1件の減少、その他火災が100件（同67件）で33件の増加となっている。

月別にみると、5月（30件）が最も多く、次いで3月（29件）の順となっている。



### (2) 損害額

火災による損害額は271,820千円で、前年の599,519千円に比べ327,699千円減少した。

### (3) 焼損面積

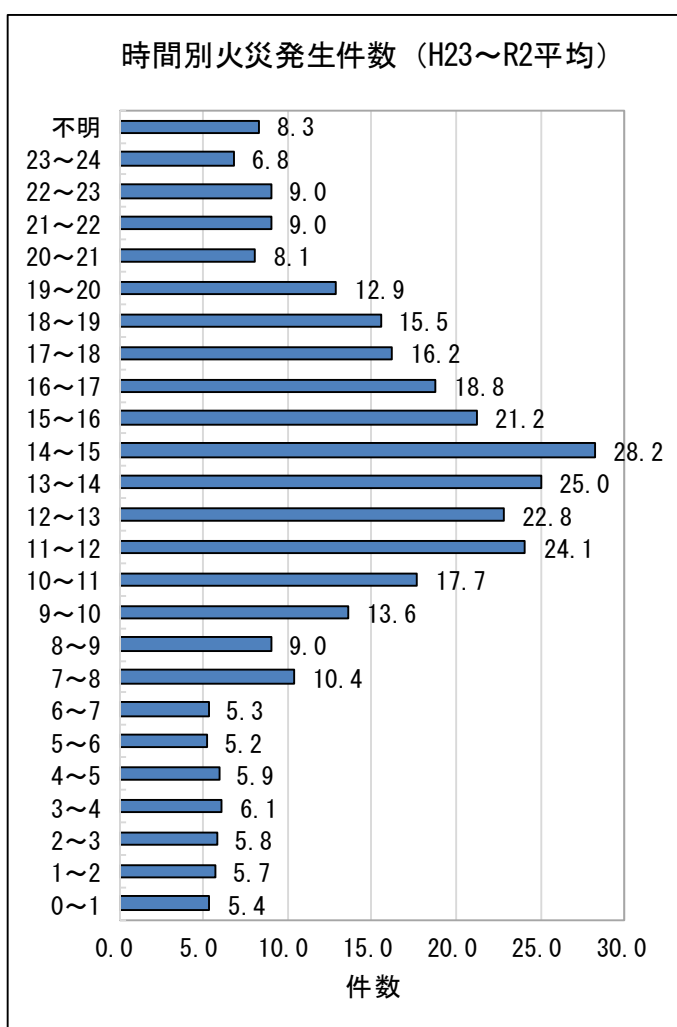
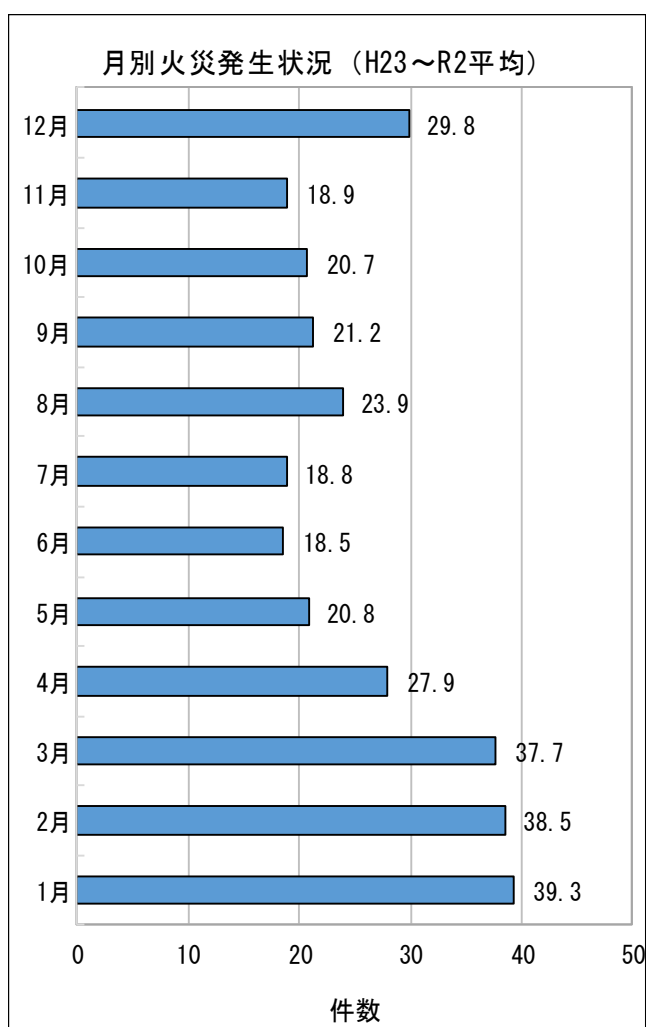
建物火災の焼損床面積は、6,275 m<sup>2</sup>で前年の12,716 m<sup>2</sup>に比べ、6,441 m<sup>2</sup>減少した。

林野火災の焼損面積は、307 a と前年の1,795 a に比べ1,488 a 減少した。また、過去10年間の平均は、建物火災の焼損床面積が9,135 m<sup>2</sup>、林野火災の焼損面積が1,151 a となっている。

### (4) 火災の多発時期及び多発時間

過去10年間の月別火災発生件数は、空気が乾燥する12月から3月にかけて多く発生しており、年間火災件数の4割を超えている。

また、火災の発生時間は、午前9時から午後8時までの比較的火気を取り扱う機会の多い時間帯に多くなっている。





## (5) 出火原因

出火原因別に見ると、全火災 257 件のうち、たき火 29 件 (11.3%) が最も多く、次いで火入れ 26 件 (10.1%) の順となっている。

出火原因別件数(上位のみ記載しているため、合計が合わない場合がある)

順位	全火災		建物火災		林野火災		車両火災		その他火災	
	出火原因	件数	出火原因	件数	出火原因	件数	出火原因	件数	出火原因	件数
1	たき火	29	こんろ	11	たき火	8	排気管	3	火入れ	19
2	火入れ	26	ストーブ	9	火入れ	6	衝突の 火花	2	たき火	17
3	放火	23	電気機器	8	たばこ	1	交通機関 内配線	2	放火	13
4	たばこ	12	放火	8	放火	1	内燃機関	1	放火の 疑い	5
5	こんろ	11	たばこ	7			放火	1	たばこ	4
6	ストーブ	9	電灯電話 配線	6					焼却炉	4
7	電気機器	8	風呂 かまど	4					ボイラー	2
8	電灯電話 配線	7	たき火	4					電気装置	2
9	放火の 疑い	6	煙突 煙道	3					溶接機 切断機	2
10	焼却炉	5	灯火	3					焼却炉	2

※順位については、同率のものもあるため、左欄の順位と合わない場合がある。

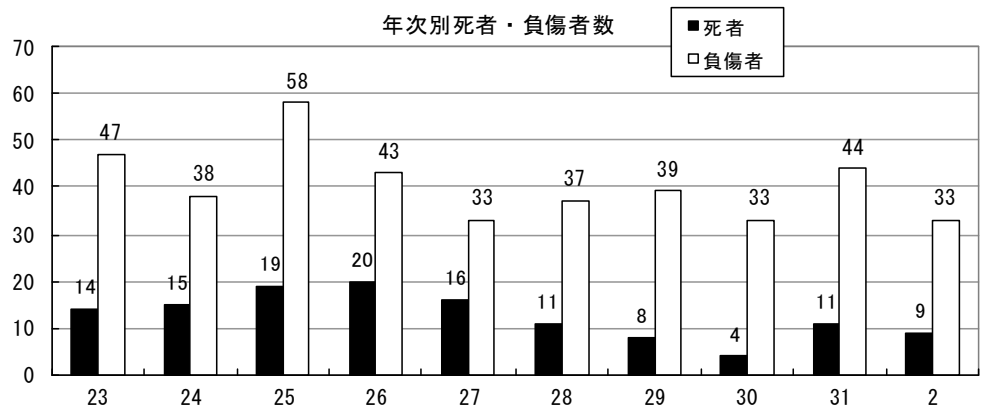
## (6) 死者及び負傷者の概況

火災による死者は 9 人で、前年の 11 人に比べ 2 人減少している。このうち 65 歳以上の高齢者は 7 人となっている。

死者が発生した火災種別は、建物火災 7 人 (78%)、その他 2 人 (22%) となっている。

また、死者が発生した経過では、逃げ道を間違える等により逃げ切れなかったものが 1 人 (11%)、一時避難後再侵入したものが 1 人 (11%)、放火自殺が 3 人 (33%)、不明・調査中 4 人 (44%) となっている。

負傷者は、33 人と前年より 11 人減少した。また、このうち 1 人は消防団員となっている。



ア 死者、負傷者の火災種別内訳

	平成 31 年（令和元年）		令和 2 年	
	死者数	負傷者数	死者数	負傷者数
建物火災	9	38	7	25
林野火災				2
車両火災		1		3
船舶火災				
航空機火災				
その他火災	2	5	2	3
計	11	44	9	33

イ 死者の年齢別、経過別内訳

平成 31 年（令和元年）

	逃げ遅れ	再進入	着衣着火	放火自殺等	不明・調査中	計
不明						
5 歳以下						
6～64 歳				1	2	3
65 歳以上	5			1	2	8
計	5			2	4	11

令和 2 年

	逃げ遅れ	再進入	着衣着火	放火自殺等	不明・調査中	計
不明						
5 歳以下						
6～64 歳				2		2
65 歳以上	1	1		1	4	7
計	1	1		3	4	9

### 3 救急業務

救急業務は、15 消防本部により県内全域で行なわれている（東洋町は室戸市消防本部に、芸西村は安芸市消防本部に委託）。

各消防本部では救急業務の高度化を図るため、順次、高規格救急自動車の配備や救急救命士の養成を進めている。

#### (1) 救急体制

令和 3 年 4 月 1 日現在、15 消防本部が保有する救急自動車は 72 台（うち非常用救急自動車 20 台）で、そのうち高規格救急自動車は 69 台が配備されている。

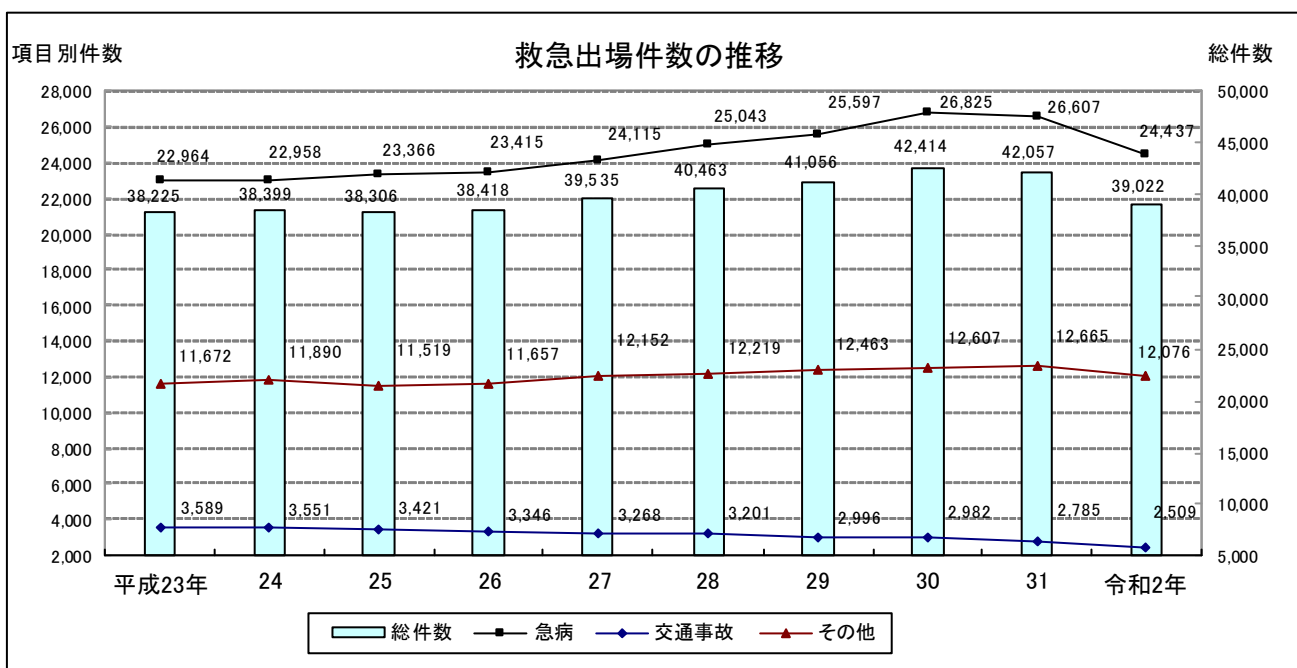
救急救命士は、令和 3 年 4 月 1 日現在、406 名が資格を取得しており、そのうち 328 名が救急隊に配属されている。

#### (2) 救急活動の状況

令和 2 年 1 月 1 日から 12 月 31 日までの救急出場件数は 39,022 件で前年に比べ 3,035 件減少した。

主な事故種別は、急病によるもの 24,437 件（対前年比 2,170 件減）、一般負傷によるもの 6,544 件（対前年比 284 件減）、交通事故によるもの 2,509 件（対前年比 276 件減）となっている。

平成 23 年から 10 年間の原因別の出場件数の推移をみると、交通事故による出動件数は 3,500 件台から 2,500 件台に減少している一方、急病による出場件数は、平成 23 年に比べ 1,473 件増加している。



## 4 予防業務

### (1) 火災予防運動

毎年、火災多発時期を迎える11月（119番の日を起点とする一週間）と3月（消防記念日を最終日とする一週間）の全国火災予防運動期間を中心に、それぞれの地域住民への火災予防意識向上を図るための啓発・広報活動、住宅防火診断や、事業所・施設の予防査察及び防火訓練等を実施している。

秋季火災予防運動	令和2年11月9日～11月15日
春季火災予防運動	令和3年3月1日～3月7日
全国統一防火標語	「その火事を 防ぐあなたに 金メダル」

### (2) 民間防火組織

地域における防火意識の高揚と、日常生活の中での火災予防推進のため、幼年消防クラブ、少年消防クラブ（少年が防火及び防災について学習するための組織）及び女性防火クラブ（女性により構成される家庭から生ずる火災の発生の予防その他の地域における防災活動を推進する組織）等の組織化と育成強化に努めている。

幼年・少年消防クラブ及び女性防火クラブの結成状況（令和3年4月1日現在）

区 分	クラブ数	クラブ員数
幼年消防クラブ	159	12,779
少年消防クラブ	21	712
女性防火クラブ	98	2,838
計	278	16,329

### (3) 防火管理者（消防法第8条関係）

防火管理者を選任し、防火管理業務を行うことが義務付けられている収容人員が一定以上の事業所（劇場、飲食店、旅館、病院等）数は、下表のとおりである。

	H31.3.31	R2.3.31	R3.3.31
防火対象物数	6,363	6,275	6,225
防火管理者選任数	4,595(72.2%)	4,672(74.4%)	4,795(77.0%)
消防計画作成数	4,025(63.2%)	4,466(71.1%)	4,564(73.3%)

### (4) 消防用設備

消防法（昭和23年法律第186号）で消火設備、警報設備、避難設備の設置が義務付けられている百貨店、劇場、旅館等一定規模以上のものは、下表のとおりで、消防機関が定期的に指導等を行っている。

		H31.3.31	R2.3.31	R3.3.31
自動火災報知設備	対象物数	10,614	10,746	10,661
	違反数	235(2.2%)	233(2.2%)	146(1.4%)
屋内消火栓設備	対象物数	2,598	2,628	2,696
	違反数	80(3.1%)	79(3.0%)	80(3.0%)

## (5) 防火対象物の表示公表制度について

防火対象物定期点検報告制度（消防法第8条の2の2）は、旅館・ホテルをはじめとした多数の人が出入り等する一定の防火対象物について権原を有する者に対し、1年に1回防火対象物点検資格者による点検を義務付け、その結果について消防長又は消防署長へ報告を行わせ、管理権原者による防火対象物の管理の業務の消防法令への適合を確保するものである。

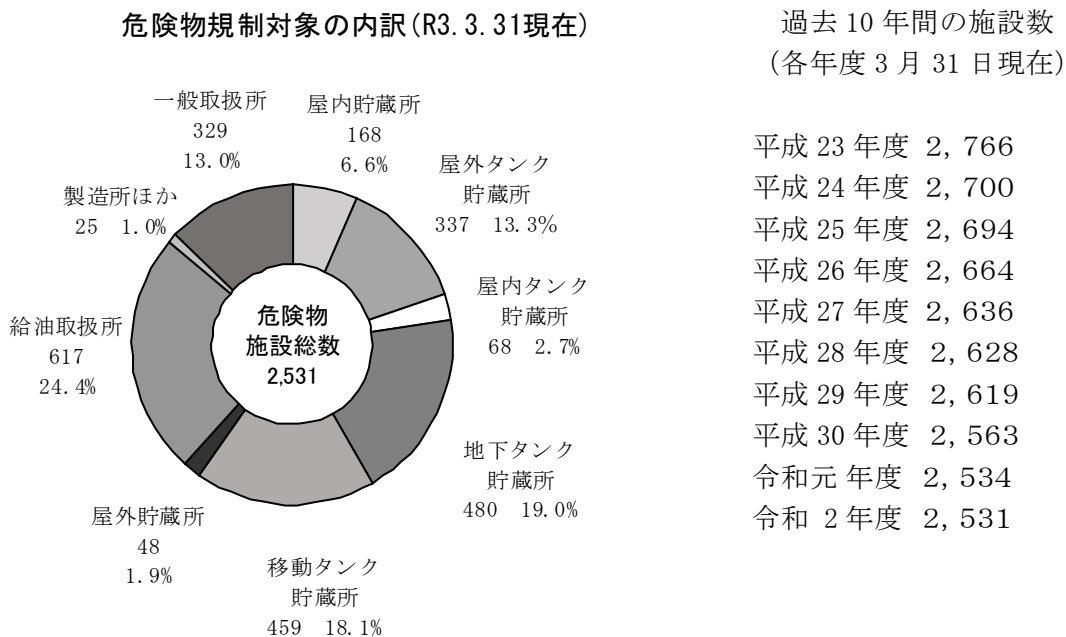
この制度により、点検を行った防火対象物が定められた点検基準に適合している場合は、その情報を利用者に提供する防火セーフティマーク（防火基準点検済証・防火優良認定証）を表示することができる防火対象物の表示制度が設けられている。

- ア 防火基準点検済証 消防法に基づく点検により基準に適合している場合表示ができる。
- イ 防火優良認定証 消防法に基づく消防機関の認定により表示ができ、一定期間点検報告が免除される。

		H31. 3. 31	R2. 3. 31	R3. 3. 31
点検報告済防火対象物数 「防火基準点検済証」	第1号該当	214	238	221
	第2号該当	22	29	22
特例認定済防火対象物数 「防火優良認定証」	第1号該当	57	47	57
	第2号該当	5	3	3

## (6) 危険物の規制

県内にある石油類等の取扱所、貯蔵所等の危険物規制対象施設は、下図のとおりであり、減少傾向が続いている。



## 5 教育訓練

実施機関	高知県消防学校（高知県吾川郡いの町大内 2030 番地）
沿革	昭和 28 年 8 月 高知県消防講習所を設置。 昭和 35 年 8 月 高知県消防学校と改称。 吾川郡（旧）伊野町枝川に新設。 平成 5 年 4 月 吾川郡（旧）伊野町大内に移転。

社会情勢の変化等に伴い、近年の消防業務は、危険物規制等の予防業務、警防業務、救急救助業務及び災害防衛など極めて広範囲にわたっており、また、災害の態様もますます複雑多様化してきている。

これらの業務に適応するためには、専門的かつ高度な技術が要求されることから、消防学校では、消防職員及び消防団員に対し、消防の責務を正しく認識させ、職務遂行に必要な技術の修得を図ることを目的として、長期的な計画に基づき教育訓練を実施している

また、南海トラフ地震など大きな災害に対処できるよう、県民に対する訓練も行っている。

### （１）教育訓練の目的と教育方針

消防職員及び消防団員に対し、消防の責務を正しく認識させ、資質の向上、学術及び技能の修得並びに体力及び気力の鍛錬を図り、幅広い視野と豊かな人間感覚を持って、職務を遂行し、地域住民の信頼と期待に応え得る消防人を育成することを目的とし、次の教育方針をもってこれにあたる。

- 1 消防責務の自覚
- 2 厳正な規律と団結
- 3 心身の鍛錬
- 4 消防実務の習熟

### （２）教育の種類及び内容（令和３年度）

ア 消防職員に対する教育

（ア）初任教育

新任の消防職員に対し、必要な基礎実技及び学術、厳正な規律及び旺盛な士気並びに体力の鍛錬を図り、公正な職務の遂行をなし得る資質を養う。

（イ）専科教育

現任の消防職員に対し、専門的な教育訓練を行う。

a 救助科

救助隊員として必要な知識、技術を修得させ、救助隊員として活動できる職員を養成する。

b 予防査察科

予防査察業務に関する専門知識、技能を習得させ、厳正で公正な査察及び重大な違反対象物に対する是正指導並びに法令に基づく権限行使を行える職員を養成する。

c 救急科

救急隊員として必要な知識、技術を修得させ、救急隊員として活動できる職員を養成する。

d 警防科

警防業務に係る専門的知識、技術を修得させ、災害現場で適切、効果的な消防戦術を指揮できる職員を養成する。

(ウ) 幹部教育

・ 幹部科

指導的立場にある消防職員に対し、幹部として必要な幅広い知識及び指揮監督能力を修得させる。

(エ) 短期研修

a 火災性状体験研修

火災性状を体験的に学習することで、警防活動に関する意識の向上を図る。

b 火災性状指導者研修

指導的立場にある者で火災性状に関する知識を有する消防職員に対し、コンテナ施設での火災性状体験の指導方法を修得させる。

c 若年層研修

採用からおおむね3年ないし5年の消防職員に対し、基本的な知識、技術の学習機会及び訓練環境を提供する。

d 地域防災指導者育成研修

地域の防災力向上を図るために開催する住民を対象とした訓練の指導者を育成する。

イ 消防団員に対する教育

(ア) 基礎教育

新任の消防団員に対し必要な基礎的知識及び技術並びに厳正な規律を修得させる。

(イ) 幹部教育（指揮幹部科）

a 現場指揮課程

指導的立場にある消防団幹部の者に対し、実践的訓練を中心とした教育訓練により消火・救助等の知識及び技術を修得させる。

b 分団指揮課程

指導的立場にある消防団の幹部の者に対し、分団本部等で指揮を行うために必要な知識及び技術を修得させる。

(ウ) 特別教育（移動教育）

市町村（消防本部）の要請によって、現地に出向して教育訓練を行い、消防団員としての必要な知識及び技能を修得させる。

ウ 一般教育

(ア) 一日震災訓練

自主防災組織（住民の隣保協働の精神に基づく自発的な防災組織）の構成員等を一日入校させ、震災時に対処できる実践的な教育訓練を行い、地域における防災体制の充実、強化を図る。

### (3) 消防学校教育訓練実績（令和2年度）

#### ア 消防職員に対する教育訓練

##### (ア) 初任教育

教育種別	実施期間	実日数	時間数	受講人員	受講者階級別 内 訳	摘 要
初任教育	2.4.7 ～9.29	117日	819時間	28名	消防士(新採) 28	全寮制

##### (イ) 専科教育

教育種別	実施期間	実日数	時間数	受講人員	受講者階級別 内 訳	摘 要
救 助 科	中止	—	—	—	—	—
火災調査科	2.10.6 ～10.21	12日	84時間	28名	司令補 10 士 長 12 副士長 6	全寮制
救 急 科	2.11.4 ～12.19	37日	259時間	28名	消防士 28	全寮制
警 防 科	3.1.13 ～2.3	16日	112時間	24名	司令補 4 士 長 14 副士長 6	全寮制
合 計		65日	455時間	80名	司令補 14 士 長 26 副士長 12 消防士 28	

##### (ウ) 幹部教育

教育種別	実施期間	実日数	時間数	受講人員	受講者階級別 内 訳	摘 要
幹部科	3.2.9 ～2.19	8日	56時間	22名	司 令 1 司令補 19 士 長 2	全寮制

##### (エ) 特別教育 (該当なし)



## (オ) 短期研修

教育種別	実施期間	実日数	時間数	受 講 人 員	受講者階級別 内 訳	摘 要
火災性状 指導者研修	2.10.28 ～10.29	2日	14時間	19名	司 令 1 司令補 12 士 長 6	前期 全寮制
	2.10.26 12.9,10, 15,16,17	2日	11時間			後期：通学 11.26は全員 1日通学 12月は4時間 選択通学
火災性状体 験研修	2.7.3,6,17 10.8, 11.19	1日	7時間	101名	司令長 7 司 令 64 司令補 26 士 長 3 副士長 1	通学
若年層研修	2.12.3 ～12.4	2日	14時間	27名	副士長 1 消防士 26	全寮制
地域防災 指導者育成 研修	3.2.24 ～2.26	3日	21時間	24名	司 令 2 司令補 9 士 長 11 副士長 2	全寮制
予防査察 指導者研修	3.3.4 ～3.5	2日	14時間	21名	司令補 10 士 長 7 副士長 3 消防士 1	全寮制
合 計		12日	81時間	192名	司令長 7 司 令 67 司令補 57 士 長 27 副士長 7 消防士 27	

## イ 消防団員に対する教育訓練

## (ア) 基礎教育

回 数	実施期間	実日数	時間数	受 講 人 員	受講者階級別 内 訳	摘 要
前期	第1回 2.6.27 ～6.28	2日	14時間	14名	班 長 1 団 員 13	現地通学教育 (黒 潮 町)
	第2回 2.7.11 ～7.12	2日	14時間	20名	団 員 20	現地通学教育 (室 戸 市)
	第3回 2.7.18 ～7.19	2日	14時間	55名	班 長 2 団 員 46 その他 7	通 学 教 育
後期	第1回 2.10.3 ～10.4	2日	14時間	27名	班 長 1 団 員 26	入 校 教 育
	第2回 2.10.31 ～11.1	2日	14時間	28名	班 長 1 団 員 19 その他 8	入 校 教 育
	第3回 3.1.9 ～1.10	2日	14時間	15名	団 員 15	入 校 教 育
合 計		12日	98時間	159名	前期:89名 後期:70名	

(イ) 専科教育 (該当なし)

(ウ) 幹部教育

教育内容		実 施 期 間	実日数	時間数	受 講 人 員	受講者階級別 内 訳	摘 要
指揮 幹部 科	現場指揮 課程	2.10.24 ~10.25	2 日	14 時間	37 名	分団長 1 副分団長 12 部 長 8 班 長 16	入校教育
	分団指揮 課程	3.2.6 ~2.7	2 日	14 時間	26 名	副団長 1 分団長 4 副分団長 10 部 長 3 班 長 8	入校教育
合 計			4 日	28 時間	74 名	副団長 1 分団長 5 副分団長 22 部 長 11 班 長 24	

(エ) 特別教育

教育内容		実 施 年 月 日	実日数	時間数	受 講 人 員	受講者階級別 内 訳	摘 要
ポンプ操法 指導員講習		2.11.14 ~11.15	2 日	10 時間	22 名	分団長 3 部 長 5 班 長 5 団 員 9	通学教育
合 計			2 日	10 時間	22 名	分団長 3 部 長 5 班 長 5 団 員 9	

ウ 一般教育

教育種別	実施年月日	実日数	時間数	受講人員	摘 要
一日震災訓練	3.2.24	1 日	6.6 時間	39 名	通学教育
	3.2.26	1 日	6.6 時間	26 名	通学教育
合 計		2 日	13.2 時間	65 名	

参照： 第33表 消防学校教育（過去10年間）

## 6 消防表彰

消防業務は極めて危険性が高く、火災や風水害を始めとするあらゆる災害に対応しなければならない。そして、平常時においても災害の発生に備え、常に心身ともに最良の状態におくことが求められている。消防活動の源は、郷土愛・人類愛であり、特に、消防団員における社会奉仕の精神は尊いものである。これらの労苦に報いる意味からも表彰は重要な意義を有している。

表彰には、国が行うもの（叙位・叙勲・褒章、内閣総理大臣表彰、総務大臣表彰、消防庁長官表彰）のほか、県、公益財団法人日本消防協会、公益財団法人高知県消防協会、市町村及び消防機関が行うものなどがある。

### （ 国が行う主な表彰 ）

#### ア 春秋叙勲

叙勲とは、国家又は社会公共に対して功労のある者を、その功労の程度に応じて勲等に叙し、栄誉を与えるものであり、毎年春は4月29日、秋は11月3日の2回発令されている。消防職員及び消防団員にあっては、主に階級と在職年数を基準として、その功労の程度が判定される。

#### イ 危険業務従事者叙勲

危険業務従事者叙勲は、平成14年8月に閣議決定された「栄典制度の改革について」の趣旨を踏まえて平成15年の秋から開始されたものである。警察官、自衛官、消防職員など著しく危険性の高い業務に従事し、国家又は公共に対する功労のある者を選考し、春秋叙勲とは別に年2回（4月29日及び11月3日）に発令されている。

#### ウ 褒章

褒章とは、褒章条例に基づいて、業務に精励し他の模範となるべき者、学術、芸術、産業の振興に多大の功績を残した者等に対してその功績をほめたたえる意味で与えられる徽章等をいう。種類として紅綬褒章、黄綬褒章など6種類があり、消防関係者に対しては消防団員として多年消防の発展に努め、その功労が顕著であり他の模範と認められる者に藍綬褒章が授与されている。

#### エ 消防庁長官表彰

消防庁長官表彰とは、消防職員又は消防団員等の士気の高揚を図るとともに、地域住民の消防に対する正しい認識と円滑な協力援助関係を確立するため、消防に関して功労のあった消防職員、消防団員、消防教育職員、消防機関及び消防隊並びに部外の個人及び団体に対して、消防庁長官が表彰旗、徽章、表彰状等を授与して行う表彰である。表彰の種類は、特別功労章、顕功章など11種類があり、毎年度3月に、定例表彰として功労章、永年勤続功労章、表彰旗及び竿頭綬の4種類の表彰が行われている。

参照： 第34表 消防関係表彰の状況（平成23度～令和2年度）

## 7 消防防災ヘリコプター

高知県消防防災航空隊は、平成8年2月1日に発足し、同年4月22日から運航を開始した。平成9年4月1日からは、365日運航体制により火災、救急、救助、災害等への対応にあたっている。

### 高知県消防防災航空隊

住 所 : 高知県南国市物部 高知空港内  
電 話 : 088-864-3890  
F A X : 088-864-3896  
防災無線 : 833-60 (FAX : 833-70)  
緊急要請 : 088-864-5034

### (1) 運航体制 (令和2年度)

- ア 編成 操縦士 3名  
整備士 4名  
消防隊員 9名 (県内8消防本部から派遣)  
(消防本部の内訳)  
高知市、高吾北広域町村事務組合、幡多中央消防組合、  
中芸広域連合、幡多西部消防組合、土佐市、仁淀消防組合、  
南国市
- イ 運航時間 8時30分～17時15分  
ただし、状況により上記時間外の運航をする場合もある。

### ウ 消防防災ヘリコプターの概要

型式	シコルスキー S76B型	愛称	りょうま
全長	16m	全幅	13.41m (ローター直径)
全備重量	5,307 kg	有効搭載量	1,670 kg
最大速度	287 km/h	巡航速度	254 km/h
最大航続距離	650 km (増槽タンクなし)		
最大航続時間	2時間35分 (増槽タンクなし)		
使用燃料	ジェット A-1		
消費量	約400リットル (1時間あたり)		
最大搭乗人員	15名		

型式	アグスタ・ウェストランド AW139 型	愛称	おとめ
全長	16.62m	全幅	13.8m (ローター直径)
全備重量	6,400 kg	有効搭載量	/
最大速度	278 km/h (ヘリコプター装備)	巡航速度	
最大航続距離	645 km (増槽タンクなし)		
最大航続時間	2 時間 30 分 (増槽タンクなし)		
使用燃料	ジェット A-1		
消費量	約 500 リットル (1 時間あたり)		
最大搭乗人員	17 名		

※令和元年 10 月 13 日に台風第 19 号により被災し全損のため、令和 2 年度中の活動はなし

## (2) 出動状況

要請件数の推移

内 容	H28	H29	H30	H31/R1	R2	5 年間の平均
火災防御	12	11	12	11	1	9.4
救急活動	105	72	69	53	1	60.0
救助活動	72	46	38	41	0	39.4
その他	2	5	2	0	0	1.8
計	191	134	121	105	2	110.6

※災害応急対策活動は「その他」に分類している

※耐空検査や操縦士の早期退職により令和 2 年 4 月 7 日から長期運休。運休中は、四国 4 県で締結する相互応援協定により 18 件の活動を他県に要請した。

## (3) 広域航空消防応援活動

令和 2 年度は該当なし

## (4) 緊急消防援助隊活動

令和 2 年度は該当なし

# 資 料



第2表 消防機関及び消防力の現況 (R3.4.1現在)

	消防本部 設置 年月日	本部・署・所			消防職団員							消 防 資 機 材									
					消防職員			消防団員				消防本部・署・所							消 防 団		
		本部	署	所	吏員	うち 再任用	その他	団	分団	団員	消防ボ ンプ自 動車	はしご 付(屈 折)消 防車	化学 消防 車	小型動 力ポン プ付 積載車	小型 動力 ポン プ	救助 工作 車	救急 自動 車	消防ボ ンプ自 動車	小型動 力ポン プ付積 載車	小型 動力 ポン プ	
																					消防ボ ンプ自 動車
県 計		15	20	19	1,195	14	7	34	267	7,732	70	2	2	1	13	14	72	206	418	131	
消防本部設置市	高知市 S23.12.28	1	4	4	389	11	2	1	33	753	26	2	1		2	4	15	35	13	5	
	室戸市 S43.04.01	1	1	1	51				1	10	283	3					4	10	14	10	
	安芸市 S42.04.01	1	1		37				1	10	244	3			2		3	10	5	9	
	香南市 S45.04.01	1	1		46		1	1	10	257	2				1	1	3	12	8	15	
	香美市 S47.12.01	1	1	1	57				1	19	350	3			2	1	3	5	24	1	
	南国市 S42.10.01	1	1	1	70	1			1	13	339	4		1		1	5	20	3		
	土佐市 S41.10.01	1	1	1	49				1	12	331	2			1	1	3	14	13		
	土佐清水市 S44.04.01	1	1		35	1			1	5	388	3			2	1	3	5	27	1	
	市 計	8	11	8	734	13	3	8	112	2,945	46	2	2	1	10	9	39	111	107	41	
高幡消防組合	消防本部 S46.04.01	1	2	4	139						4				1	2	9				
	構成団体計	0	0	0	0		0	5	38	1,139	0	0	0	0	0	0	0	26	72	7	
	須崎市								1	6	207							8	15		
	中土佐町								1	3	143							4	9	2	
	四万十町								1	18	340							10	16	2	
	津野町								1	6	199							3	15	3	
	橋原町								1	5	250							1	17		
中芸広域連合	消防本部 S45.04.01	1	1		37						2						3				
	構成団体計	0	0	0	0		0	5	8	216	0	0	0	0	0	0	0	11	10	2	
	奈半利町								1	3	57							3	3	2	
	田野町								1		30							2	1		
	安田町								1	3	59							3	3		
	北川村								1		25							1	1		
馬路村								1	2	45							2	2			
町村事務組合 高芸北広域	消防本部 S48.04.01	1	1	1	50						3						3				
	構成団体計	0	0	0	0		0	3	13	574	0	0	0	0	0	0	0	12	45	10	
	仁淀川町								1	3	232							3	26	8	
	佐川町								1	5	172							7	7		
越知町								1	5	170							2	12	2		
仁淀消防組合	消防本部 S48.04.01	1	1	2	57						4				1	4					
	構成団体計	0	0	0	0	0	0	2	19	468	0	0	0	0	0	0	0	12	31	28	
	いの町								1	13	366							9	27	28	
日高村								1	6	102							3	4			
嶺北広域行政 事務組合	消防本部 S48.05.17	1	1	1	36		1				3				1		3				
	構成団体計	0	0	0	0	0	0	4	22	655	0	0	0	0	0	0	0	6	42	14	
	本山町								1	6	182							4	13	4	
	大豊町								1	7	217								15	1	
	土佐町								1	8	218							2	9	9	
大川村								1	1	38									5		
幡多中央 消防組合	消防本部 S48.06.01	1	2	1	80	1	1				5				1	1	5				
	構成団体計	0	0	0	0	0	0	2	31	850	0	0	0	0	0	0	0	13	50	14	
	四万十市								1	17	579							9	35	13	
黒潮町								1	14	271							4	15	1		
幡多西部 消防組合	消防本部 S50.04.01	1	1	2	62		2				3				1	6					
	構成団体計	0	0	0	0	0	0	3	19	706	0	0	0	0	0	0	0	8	49	15	
	宿毛市								1	8	425							7	27	14	
	大月町								1	7	235								18	1	
三原村								1	4	46							1	4			
消防組合計		7	9	11	461	1	4	24	150	4,608	24	0	0	0	3	5	33	88	299	90	
その他	東洋町								1	2	99							2	9		
	芸西村								1	3	80							5	3		



		消 防 水 利																			
消防用無線 (デジタル)		消火栓		公 設					私 設					そ の 他							
基地 局及 び固 定局	移動局	公設	私設	防 火 水 槽				井戸	防 火 水 槽				井戸	消火栓 防火水 槽等計	河川 溝等	海・湖	プ ール	濠・池等	下 水道	そ の 他	計
				100㎡ 以上	60~ 100㎡ 未 満	40~60 ㎡未 満	20~40 ㎡未 満		100㎡ 以上	60~ 100㎡ 未 満	40~ 60㎡ 未 満	20~ 40㎡ 未 満									
91	964	14,943	74	51	130	2,702	1,525	126	7	14	47	13	30	19,662	466	93	237	29	0	160	985
50	184	8,590	29	38	70	246	66	71	6	8	21	10	30	9,185							
2	32	307				20	96							423	6	8	13				27
3	22	271		1		55	76							403							
1	26	964		1	3	203	6							1177	7	6	6	5			24
6	28	196		2	1	193	18				3			413			20	2		4	26
2	53	266			7	115	3	34	1	4	8			438	1		22				23
1	46	416		1	4	52	97							570	290	40	17	1			348
3	123	320	3			54	80							457	11	21					32
68	514	11,330	32	43	85	938	442	105	7	12	32	10	30	13,066	315	75	78	8	0	4	480
4	84																				
0	0	593	41	2	7	379	315	20	0	0	9	0	0	1,366	20	0	14	5	0	34	73
		283	41		1	39	55	20			6			445	20		5	5		34	64
		27		2	3	52	25							109			2				2
		205			3	108	67				1			384			1				1
		78				87	112							277			6				6
						93	56				2			151							
2	22																				
0	0	427	1	1	10	200	44	0	0	0	0	0	0	683	0	0	0	0	0	0	0
		101				41	6							148							
		94			3	38	2							137							
		75		1	3	52	32							163							
		99	1		1	41	1							143							
		58			3	28	3							92							
2	137																				
0	0	473	0	0	2	207	154	0	0	0	0	0	0	836	17	0	18	0	0	0	35
		402			2	105	30							539	17		9				26
		52				61	69							182			2				2
		19				41	55							115			7				7
2	38																				
0	0	746	0	0	1	228	45	0	0	2	3	0	0	1,025	51	0	37	2	0	1	91
		676				164	37			1	3			881	26		30			1	57
		70			1	64	8			1				144	25		7	2			34
1	18																				
0	0	217	0	3	13	353	67	0	0	0	0	0	0	653	39	0	15	0	0	16	70
		101			2	90	5							198	11		4				15
		69		1	11	131	35							247	17		2			16	35
		47		1		103	27							178	11		7				18
				1		29								30			2				2
5	99																				
0	0	253	0	1	10	271	185	0	0	0	3	3	0	726	0	0	45	3	0	42	90
		192			8	165	165					1		531			34	3		42	79
		61		1	2	106	20				3	2		195			11				11
7	52																				
0	0	772	0	0	2	36	231	0	0	0	0	0	0	1,041	24	18	27	10	0	62	141
		615			2	29	152							798	12	7	19	5			43
		157				7	53							217	12	11	7	5		62	97
							26							26			1				1
23	450	3,481	42	7	45	1,674	1,041	20	0	2	15	3	0	6,330	151	18	156	20	0	155	500
		12		1		35	10	1						59						1	1
		120				55	32							207			3	1			4

第3表 消防機関の出動状況（消防本部・署所） (R2.1.1~12.31)

		合 計		火 災		風水害等		演習・訓練等		救 急		救助活動	
		回数	延人員	回数	延人員	回数	延人員	回数	延人員	回数	延人員	回数	延人員
県 計		51,665	177,542	255	3,129	43	218	4,001	20,757	39,020	125,446	367	3,223
消防本部設置市	高 知 市	23,511	88,002	77	1,398			3,161	16,906	17,299	58,550	83	1,273
	室 戸 市	1,421	4,732	9	80	9	31	19	125	1,217	3,797	10	89
	安 芸 市	1,362	4,285	10	84	1	13			1,267	3,799	17	132
	香 南 市	1,990	6,495	17	132			16	260	1,706	5,275	32	213
	香 美 市	2,123	6,356	13	153	3	9	37	117	1,533	4,708	15	81
	南 国 市	3,188	10,100	16	173	11	61	11	174	2,525	7,628	20	178
	土 佐 市	1,928	5,724	15	155	2	19	1	2	1,525	4,602	11	88
	土 佐 清 水 市	1,012	3,172	6	60	2	6	6	54	898	2,643	10	64
	市 計	36,535	128,866	163	2,235	28	139	3,251	17,638	27,970	91,002	198	2,118
消防組合	高 幡 消 防 組 合	4,380	13,455	32	274	9	47	95	400	3,130	9,636	34	311
	中 芸 広 域 連 合	1,102	3,597	6	44	1	3	7	43	778	2,441	7	40
	高 吾 北 広 域 町 村 事 務 組 合	2,172	7,568	13	69			399	1,814	1,392	4,176	20	164
	仁 淀 消 防 組 合	2,031	6,703	7	112	1	2	59	354	1,423	4,313	24	231
	嶺 北 広 域 行 政 事 務 組 合	1,012	3,365	5	42			10	105	794	2,699	22	60
	幡 多 中 央 消 防 組 合	2,834	8,885	20	257	2	6	161	365	2,188	6,995	38	219
	幡 多 西 部 消 防 組 合	1,599	5,103	9	96	2	21	19	38	1,345	4,184	24	80
	消防組合計	15,130	48,676	92	894	15	79	750	3,119	11,050	34,444	169	1,105

広報・指導		警防調査		火災調査		特別警戒		捜索		予防査察		誤報等		その他	
回数	延人員	回数	延人員	回数	延人員	回数	延人員	回数	延人員	回数	延人員	回数	延人員	回数	延人員
1,179	3,221	1,987	6,829	264	1,334	163	503	60	480	2,382	6,129	101	505	1,843	5,768
201	677	725	2,611	62	296	77	309	9	47	1,074	3,170	42	224	701	2,541
18	124	15	36	7	33	5	15			34	70			78	332
		5	35	12	48			1	16	37	74			12	84
66	162	33	89	17	41	5	12	6	37	58	174	7	28	27	72
31	54	220	548	25	50	9	19	3	4	75	155	5	51	154	407
287	574	180	720	14	140					51	102	18	80	55	270
32	88	16	80	18	74					308	616				
2	9	23	90	10	37	2	9	5	77	29	65	11	42	8	16
637	1,688	1,217	4,209	165	719	98	364	24	181	1,666	4,426	83	425	1,035	3,722
185	521	127	280	32	293	22	43	13	127	337	698	4	17	360	808
56	167	72	293	7	43	31	66	1	4	31	84	2	13	103	356
97	321	116	666	8	43	1	2	1	8	18	35	6	24	101	246
83	237	188	634	7	50			3	12	163	528	4	11	69	219
10	20	30	90	5	24			5	45	90	191			41	89
89	185	115	245	20	99	8	21	7	43	53	117	2	15	131	318
22	82	122	412	20	63	3	7	6	60	24	50			3	10
542	1,533	770	2,620	99	615	65	139	36	299	716	1,703	18	80	808	2,046

第4表 消防機関の出動状況（消防団） (R2. 1. 1~12. 31)

	合計		火 災		風水害等		演習・訓練等		救 急		救助活動		
	回数	延人員	回数	延人員	回数	延人員	回数	延人員	回数	延人員	回数	延人員	
県 計	3,023	38,006	172	5,491	75	915	1,104	14,892	0	0	3	67	
消 防 本 部 設 置 市	高 知 市	286	4,502	41	1,158	2	54	206	2,846			3	67
	室 戸 市	43	1,229	7	169	4	73	1	288				
	安 芸 市	27	1,712	6	478			10	1,064				
	香 南 市	244	3,681	6	171			40	1,190				
	香 美 市	83	2,411	8	356	1	8	16	451				
	南 国 市	653	4,257	10	325	36	225	430	2,514				
	土 佐 市	71	609	5	168			46	242				
	土佐清水市	89	769	5	161	1	5	13	436				
	市 計	1,496	19,170	88	2,986	44	365	762	9,031	0	0	3	67
高 幡 消 防 組 合	構成団体計	260	4,803	24	685	17	277	53	693	0	0	0	0
	須 崎 市	33	432	7	104	7	60	6	122				
	中 土 佐 町	47	756	5	136	1	39	12	74				
	四 万 十 町	84	1,712	8	197	5	171	26	200				
	津 野 町	73	1,273	3	192	2	2	9	297				
	禰 原 町	23	630	1	56	2	5						
中 芸 広 域 連 合	構成団体計	226	2,155	4	82	3	12	107	1,420	0	0	0	0
	奈 半 利 町												
	田 野 町												
	安 田 町												
	北 川 村												
	馬 路 村												
高 香 北 広 域 町 村 事 務 組 合	構成団体計	116	2,343	11	267	0	0	10	377	0	0	0	0
	仁 淀 川 町	22	994	2	52			6	199				
	佐 川 町	83	896	5	119			2	18				
	越 知 町	11	453	4	96			2	160				
消 防 仁 淀 組 合	構成団体計	83	1,860	11	360	2	16	26	480	0	0	0	0
	い の 町	52	1,601	8	328	1	13	22	423				
	日 高 村	31	259	3	32	1	3	4	57				
嶺 北 事 務 組 合 行 政	構成団体計	65	1,795	7	496	0	0	24	503	0	0	0	0
	本 山 町	14	300					2	117				
	大 豊 町	19	913	3	139			13	293				
	土 佐 町	12	394	4	357			6	32				
	大 川 村	20	188					3	61				
幡 多 消 防 中 央 組 合	構成団体計	681	4,079	14	310	3	99	76	1,703	0	0	0	0
	四 万 十 市	0	0										
	黒 潮 町	0	0										
幡 多 消 防 西 部 組 合	構成団体計	55	937	11	255	3	17	26	286	0	0	0	0
	宿 毛 市	12	267	6	196	2	5	1	30				
	大 月 町	35	539	5	59	1	12	25	256				
	三 原 村	8	131										
消 防 組 合 計	1,486	17,972	82	2,455	28	421	322	5,462	0	0	0	0	
そ の 他	東 洋 町	8	262	2	50	3	129						
	芸 西 村	33	602					20	399				

広報・指導		警防調査		火災調査		特別警戒		捜索		予防査察		誤報等		その他	
回数	延人員	回数	延人員	回数	延人員	回数	延人員	回数	延人員	回数	延人員	回数	延人員	回数	延人員
441	4,326	95	1,064	0	0	192	3,093	44	1,322	1	11	14	316	882	6,509
23	141							2	25			8	206	1	5
17	325					13	359							1	15
		10	154					1	16						
21	158	32	420			25	459	6	174					114	1,109
16	451					1	5	2	63					39	1,077
169	676					1	220					1	39	6	258
		18	90											2	109
68	157					1	2	1	8						
314	1,908	60	664	0	0	41	1,045	12	286	0	0	9	245	163	2,573
41	1,291	24	183	0	0	17	533	11	420	0	0	2	34	71	687
2	59					8	27	3	60						
3	257	24	183									1	16	1	51
16	513					1	90	4	164			1	18	23	359
19	412					7	203	1	26					32	141
1	50					1	213	3	170					15	136
14	97	9	110	0	0	76	340	1	2	0	0	1	2	11	90
7	168	2	107	0	0	31	246	5	165	0	0	0	0	50	1,013
								3	124					11	619
7	168					30	197							39	394
		2	107			1	49	2	41						
0	0	0	0	0	0	9	325	3	149	0	0	1	30	31	500
						3	259	2	112			1	30	15	436
						6	66	1	37					16	64
7	523	0	0	0	0	0	0	1	129	1	11	0	0	25	133
1	19							1	129					10	35
2	470									1	11				
2	5														
2	29													15	98
53	195	0	0	0	0	15	551	8	105	0	0	1	5	511	1,111
3	59	0	0	0	0	1	7	2	29	0	0	0	0	9	284
						1	7	2	29						
1	37													3	175
2	22													6	109
125	2,333	35	400	0	0	149	2,002	31	999	1	11	5	71	708	3,818
						2	46	1	37						
2	85													11	118

第5表 消防職員の現況 (R3.4.1現在)

	消防職員数					消 防								
	吏員 (うち再任用)	うち 女性 吏員	そ の 他	条 例 定 員	階 級 別 吏 員 数									
					消 防 正 監	消 防 監	消 防 司 令 長	消 防 司 令	消 防 司 令 補	消 防 士 長	消 防 副 士 長	消 防 士		
県 計	1,195	(14)	15	7	1,202	1	5	30	129	333	304	125	268	
消 防 本 部 設 置 市	高 知 市	389	(11)	10	2	369	1	4	14	44	113	103	110	
	室 戸 市	51				51			1	3	14	18	5	10
	安 芸 市	37				40			1	8	7	10	4	7
	香 南 市	46		1	1	49			1	9	6	16	6	8
	香 美 市	57				60			1	6	12	26	2	10
	南 国 市	70	(1)	1		71			1	7	19	15	8	20
	土 佐 市	49				50			1	11	12	12	5	8
	土 佐 清 水 市	35	(1)			37			1	2	12	6	9	5
	市 計	734	(13)	12	3	727	1	4	21	90	195	206	39	178
消 防 組 合	高 幡 消 防 組 合	139		1		140		1	3	7	49	17	38	24
	中 芸 広 域 連 合	37		1		40			1	5	9	6	8	8
	高 吾 北 広 域 町 村 事 務 組 合	50		1		49			1	3	11	15	7	13
	仁 淀 消 防 組 合	57				57			1	8	11	19	11	7
	嶺 北 広 域 行 政 事 務 組 合	36			1	42			1	3	9	1	11	11
	幡 多 中 央 消 防 組 合	80	(1)		1	82			1	5	30	25	5	14
	幡 多 西 部 消 防 組 合	62			2	65			1	8	19	15	6	13
	消防組合計	461	(1)	3	4	475	0	1	9	39	138	98	86	90

吏 員 数									在 職 年 数 別 吏 員 数							2年度退職者数					
20 歳 未 満	年 齢 別 吏 員 数							年 齢 合 計	平 均 年 齢	5 年 未 満	5 ~ 9	10 ~ 14	15 ~ 19	20 ~ 24	25 ~ 29	30 年 以 上	計	自 己 都 合	定 年 等	死 亡	そ の 他
	20 ~ 29	30 ~ 39	40 ~ 49	50 ~ 54	55 ~ 59	60 ~	年 齢 合 計														
13	267	385	334	112	69	15	45,558	38.1	161	165	242	157	143	156	171	24	11	13	0	0	
1	82	137	102	32	24	11	14,968	38.5	47	61	78	47	56	33	67	8	3	5			
2	14	18	7	10			1,853	36.3	10	6	18	0	1	14	2	0					
	11	11	11	2	2		1,404	37.9	7	6	7	2	2	8	5	1		1			
1	8	17	13	2	5		1,774	38.6	6	3	7	14	3	5	8	2	2				
2	8	11	26	7	3		2,279	40.0	8	2	1	24	10	4	8	1	1				
	21	18	19	6	5	1	2,626	37.5	11	14	13	10	2	10	10	1		1			
	8	15	18	2	6		1,929	39.4	6	4	9	9	7	7	7	0					
1	6	12	10	3	2	1	1,374	39.3	3	5	11	1	9	2	4	3	2	1			
7	158	239	206	64	47	13	28,207	38.4	98	101	144	107	90	83	111	16	8	8	0	0	
1	34	48	34	15	6	1	5,190	37.3	22	12	33	16	16	21	19	1		1			
	6	14	10	3	4		1,437	38.8	3	7	7	4	6	4	6	1	1				
	14	17	13	5	1		1,805	36.1	9	11	11	6	1	7	5	1		1			
	11	14	22	6	4		2,272	39.9	6	8	8	4	8	12	11	0					
	11	12	6	7			1,302	36.2	2	10	10	0	3	4	7	1	1				
4	14	23	28	9	1	1	3,046	38.1	13	5	17	10	11	19	5	3		3			
1	19	18	15	3	6		2,299	37.1	8	11	12	10	8	6	7	1	1				
6	109	146	128	48	22	2	17,351	37.6	63	64	98	50	53	73	60	8	3	5	0	0	

第6表 消防団員の現況 (R3.4.1現在)

	団員現員	うち女性団員	条例定数	階級別人数							年齢別人数										
				団長	副団長	分団長	副分団長	部長	班長	団員	20歳未満	20～29	30～39	40～49	50～54	55～59	60歳以上	年齢合計	平均年齢		
県計	7,732	295	8,723	34	84	286	316	493	1,130	5,389	7	531	1,689	2,652	971	807	1,075	358,690	46.4		
消防本部設置市	高知市	753	61	900	1	4	34	34	77	77	526	2	34	107	254	121	87	148	37,247	49.5	
	室戸市	283	6	294	1	2	10	14	28	62	166		21	72	95	43	31	21	12,643	44.7	
	安芸市	244	10	282	1	2	10	10	30	41	150		22	58	91	34	24	15	10,730	44.0	
	南国市	339	14	350	1	3	13	14	23	23	262		15	68	132	52	40	32	15,686	46.3	
	土佐市	331	3	331	1	3	20	12	12	43	240		15	93	140	37	25	21	14,633	44.2	
	土佐清水市	388	30	425	1	2	5	5	24	59	292		16	80	145	50	30	67	18,389	47.4	
	香南市	257	10	315	1	5	13	12	21	63	142	3	21	64	110	28	18	13	11,041	43.0	
	香美市	350	4	442	1	3	22	19	15	54	236		16	67	116	54	37	60	16,982	48.5	
	市計	2,945	138	3,339	8	24	127	120	230	422	2,014	5	160	609	1,083	419	292	377	137,351	46.6	
消防組合	高幡消防組合	構成団体計	1,139	34	1,262	5	14	41	47	90	192	750	0	83	260	389	139	110	158	52,567	46.2
		須崎市	207	14	230	1	2	8	6	27	51	112		18	45	69	28	24	23	9,486	45.8
		中土佐町	143	13	185	1	3	4	6	13	37	79		4	31	57	22	9	20	6,824	47.7
		四万十町	340	2	385	1	4	18	18	21	50	228		26	84	118	38	32	42	15,472	45.5
		津野町	199	5	212	1	3	6	6	12	18	153		15	40	65	24	23	32	9,287	46.7
	梶原町	250		250	1	2	5	11	17	36	178		20	60	80	27	22	41	11,498	46.0	
	中芸広域連合	構成団体計	216	12	241	5	10	8	8	14	48	123	0	26	58	71	20	22	19	9,360	43.3
		奈半利町	57		65	1	2	3	3	3	11	34		5	12	22	7	8	3	2,554	44.8
		田野町	30		33	1	2			2	10	15		3	12	9	1	3	2	1,251	41.7
		安田町	59	3	65	1	2	3	3	3	10	37		11	12	19	7	6	4	2,498	42.3
		北川村	25	3	27	1	2			2	5	15		2	8	8	1		6	1,108	44.3
	馬路村	45	6	51	1	2	2	2	4	12	22		5	14	13	4	5	4	1,949	43.3	
	高吾北広域町村	構成団体計	574	16	633	3	6	13	18	36	84	414	0	42	105	176	76	67	108	27,507	47.9
		仁淀川町	232	3	260	1	2	3	9	12	24	181		18	44	76	33	26	35	10,850	46.8
		佐川町	172	3	185	1	2	5	4	12	29	119		10	34	56	24	22	26	8,178	47.5
		越知町	170	10	188	1	2	5	5	12	31	114		14	27	44	19	19	47	8,479	49.9
	消防組合	構成団体計	468	17	553	2	7	19	20	24	53	343	0	37	78	132	58	46	117	23,198	49.6
		いの町	366	17	451	1	5	13	13	17	39	278		27	53	105	47	36	98	18,475	50.5
		日高村	102		102	1	2	6	7	7	14	65		10	25	27	11	10	19	4,723	46.3
	嶺北事務組合	構成団体計	655	34	800	4	7	23	22	16	91	492	0	56	138	173	65	106	117	31,134	47.5
		本山町	182	6	220	1	2	6	7	7	27	132		22	33	66	16	28	17	8,158	44.8
		大豊町	217	12	300	1	2	7	7	7	40	153		15	48	47	22	37	48	10,648	49.1
		土佐町	218	16	240	1	2	8	8	2	20	177		12	46	51	24	35	50	10,739	49.3
		大川村	38		40	1	1	2			4	30		7	11	9	3	6	2	1,589	41.8
	幅多中組合	構成団体計	850	26	886	2	7	31	47	32	120	611	1	64	231	300	95	76	83	37,631	44.3
		四万十市	579	25	596	1	4	17	33	18	75	431	1	33	137	199	73	63	73	26,538	45.8
		黒潮町	271	1	290	1	3	14	14	14	45	180		31	94	101	22	13	10	11,093	40.9
幅多西部	構成団体計	706	18	804	3	6	19	29	44	95	510	1	43	172	277	83	68	62	31,591	44.7	
	宿毛市	425	11	498	1	2	8	8	24	64	318	1	26	116	176	48	32	26	18,510	43.6	
	大月町	235	4	253	1	2	7	17	20	31	157		16	43	85	26	31	34	11,034	47.0	
	三原村	46	3	53	1	2	4	4			35		1	13	16	9	5	2	2,047	44.5	
消防組合計	4,608	157	5,179	24	57	154	191	256	683	3,243	2	351	1,042	1,518	536	495	664	212,988	46.2		
その他	東洋町	99		115	1	1	2	2	4	15	74		8	15	22	10	16	28	5,003	50.5	
	芸西村	80		90	1	2	3	3	3	10	58		12	23	29	6	4	6	3,348	41.9	



在職年数別内訳							2年度退職団員													
5 年 未 満	5 ~ 9	10 ~ 14	15 ~ 19	20 ~ 24	25 ~ 29	30 年 以 上	計	理由別内訳					在職年数別内訳							
								自 己 都 合	定 年 等	死 亡	傷 病	整 理 統 合	5 年 未 満	5 ~ 9	10 ~ 14	15 ~ 19	20 ~ 24	25 ~ 29	30 年 以 上	
1,347	1,460	1,358	1,168	879	692	828	356	331	7	17	1	0	68	48	37	37	35	31	100	
128	114	117	99	108	84	103	31	24		7			2	3	4	2	4	6	10	
49	56	46	42	27	33	30	14	14					4	2			1	1	6	
47	51	44	26	22	24	30	9	9					2	3	1				3	
66	77	53	55	39	17	32	13	12		1			1	2	4		2	1	3	
70	71	63	61	31	18	17	10	9		1			1			1	3	3	2	
70	71	90	56	50	25	26	19	19					4	1	3	4	3		4	
43	50	49	38	28	29	20	18	18					2	5	1	3	2	2	3	
42	75	62	52	44	26	49	22	21		1			10	3	4			1	4	
515	565	524	429	349	256	307	136	126	0	10	0	0	26	19	17	10	15	14	35	
168	185	219	181	131	103	152	54	53	0	1	0	0	9	5	9	7	1	5	18	
43	37	30	26	18	20	33	15	14		1			3		4	1		3	4	
12	21	39	24	11	17	19	18	18					4	3	4	2			5	
51	56	71	67	40	22	33	7	7						1	1	1		2	2	
29	27	41	30	25	18	29	9	9						1		3			5	
33	44	38	34	37	26	38	5	5					2				1		2	
44	33	44	41	16	15	23	11	9	2	0	0	0	6	1	1	0	0	1	2	
12	10	8	12	3	5	7	3	2	1				1		1				1	
4	7	7	4	1	2	5	1	1					1							
17	3	9	15	9	2	4	3	2	1				1	1					1	
4	6	6	3	1	1	4	2	2					2							
7	7	14	7	2	5	3	2	2					1					1		
88	94	76	91	75	79	71	25	24	0	1	0	0	3	3	1	3	1	1	13	
32	41	25	39	26	37	32	12	12						1	1	2	1	1	6	
30	24	22	22	34	24	16	5	5					1	1					3	
26	29	29	30	15	18	23	8	7		1			2	1		1			4	
105	81	88	62	45	34	53	24	18	4	2	0	0	5	3	0	3	4	0	9	
88	63	67	49	33	26	40	21	15	4	2			4	2		2	4		9	
17	18	21	13	12	8	13	3	3					1	1		1				
89	119	90	83	68	86	120	29	26	1	2	0	0	6	4	2	2	4	4	7	
31	34	19	26	22	25	25	3	3											3	
26	41	31	32	19	31	37	14	12		2			1	2	2	2	2	1	4	
22	39	33	22	20	28	54	9	9					4	1			2	2		
10	5	7	3	7	2	4	3	2	1				1	1				1		
171	193	140	138	111	56	41	32	31	0	0	1	0	6	4	5	5	3	2	7	
115	128	93	93	69	47	34	22	21			1		5	2	4	3	1	1	6	
56	65	47	45	42	9	7	10	10					1	2	1	2	2	1	1	
132	148	147	121	70	48	40	38	37	0	1	0	0	4	6	2	7	6	4	9	
74	89	85	77	47	29	24	24	24					2	3	2	2	6	4	5	
51	48	49	38	23	14	12	13	12		1			2	2		5			4	
7	11	13	6	0	5	4	1	1						1						
797	853	804	717	516	421	500	213	198	7	7	1	0	39	26	20	27	19	17	65	
10	19	19	15	9	9	18	2	2					1	1						
25	23	11	7	5	6	3	5	5					2	2			1			

第7表 化学消火薬剤備蓄状況 (R3.4.1現在)

	化学消火薬剤種別										
	合計		たん白系		合成界面活性剤	水成膜泡消火薬剤	水溶性液体用泡消火薬剤 (耐アルコール用)	粉末			
			3%型	6%型				第一種粉末	第二種粉末	第三種粉末	第四種粉末
	Kℓ	Kg	Kℓ	Kℓ	Kℓ	Kℓ	Kℓ	Kg	Kg	Kg	Kg
県計	8.01	300.60	0.10		3.61	4.30				300.60	
高知市	3.6					3.6					
室戸市	0.1		0.1								
安芸市	0.22				0.22						
香南市	0.26				0.16	0.1					
香美市	0.3				0.3						
南国市	0.76	300.6			0.54	0.22				300.6	
土佐市	0.2				0.18	0.02					
土佐清水市	0.2				0.08	0.12					
高幡消防組合	0.3				0.3						
中芸広域連合	0.14				0.14						
高吾北広域町村事務組合	0.16				0.08	0.08					
仁淀消防組合	0.26				0.2	0.06					
嶺北広域行政事務組合	0.3				0.3						
幡多中央組合	0.44				0.34	0.1					
幡多西部組合	0.58				0.58						
越知町	0.04				0.04						
芸西村	0.15				0.15						

第8表 月別年別火災発生件数の状況

(H23～R2の10年間)

	月 別 件 数													損 害 額	
	1月	2月	3月	4月	5月	6月	7月	8月	9月	10月	11月	12月	計	損害額 千円	1件あたり 千円
23年	62	57	53	47	23	15	16	17	25	25	12	52	404	487,958	1,208
24年	42	33	31	25	19	17	18	17	19	20	23	39	303	428,043	1,413
25年	41	43	46	26	24	31	35	47	31	26	18	33	401	499,757	1,246
26年	51	32	37	28	19	17	20	28	23	23	17	24	319	431,046	1,351
27年	31	52	27	15	16	16	27	17	24	32	15	25	297	665,949	2,242
28年	36	36	31	18	12	16	26	29	13	12	16	21	266	464,573	1,747
29年	43	45	56	26	24	24	12	21	22	9	18	49	349	530,165	1,519
30年	32	42	38	36	23	13	17	23	22	18	28	16	308	327,017	1,062
31年	41	18	29	32	18	20	9	17	17	17	20	18	256	599,519	2,342
R2年	14	27	29	26	30	16	8	23	16	25	22	21	257	271,820	1,058
計	393	385	377	279	208	185	188	239	212	207	189	298	3,160	4,705,847	—
構成比	12.4	12.2	11.9	8.8	6.6	5.9	5.9	7.6	6.7	6.6	6.0	9.4	100.0	—	—
平均	39.3	38.5	37.7	27.9	20.8	18.5	18.8	23.9	21.2	20.7	18.9	29.8	316	470,585	1,489

第9表 時間別火災発生状況

(R2.1.1～12.31)

月 時間	1月	2月	3月	4月	5月	6月	7月	8月	9月	10月	11月	12月	計	構成比	H23～R2計	
															件数	構成比
0～1	1			1						1			3	1.2	54	1.7
1～2	1		1	2				1					5	1.9	57	1.8
2～3					3			1		1	1		6	2.3	58	1.8
3～4	1		1	1		2							5	1.9	61	1.9
4～5			1		1		1			2			5	1.9	59	1.9
5～6	1				2	1				1		1	6	2.3	52	1.6
6～7			1			1						1	3	1.2	53	1.7
7～8		1	1	1	3		1	1				2	10	3.9	104	3.3
8～9	1		1		1		1	1		2	1		8	3.1	90	2.8
9～10					1	1	1	2	5				10	3.9	136	4.3
10～11	2	1	4	4	1	2		1	2	2	1	2	22	8.6	177	5.6
11～12	1	4		1	3	2	1	3	1		1		17	6.6	241	7.6
12～13		5	4	4	3	2			1	1	1	3	24	9.3	228	7.2
13～14	1	1	2	2	3	1		1	1	5	3	3	23	8.9	250	7.9
14～15	2	1	4	3	2			2	1	2	3	2	22	8.6	282	8.9
15～16		4	1	1	1	1		4		1	3	1	17	6.6	212	6.7
16～17		2	5	2	1	1			2	2		2	17	6.6	188	5.9
17～18				1	2		1	3	1	3		1	12	4.7	162	5.1
18～19	2		1	1			1			1	2	1	9	3.5	155	4.9
19～20	1	1			2			1	1		1		7	2.7	129	4.1
20～21								1			2		3	1.2	81	2.6
21～22		2		1				1	1		1	1	7	2.7	90	2.8
22～23		2		1			1				1		5	1.9	90	2.8
23～24		3	2			2				1	1	1	10	3.9	68	2.2
不明					1								1	0.4	83	2.6
合計	14	27	29	26	30	16	8	23	16	25	22	21	257	100.0	3,160	100.0

第10表 月別火災の状況（令和2年月別及び過去10年間、爆発を含む）

	火災件数						焼損棟数						り災世帯数			り 災 人 員	死 者					
	計	建 物	林 野	車 輛	船 舶	そ の 他	計	火元			延焼			計	全 損		半 損	小 損	計	吏 員	団 員	そ の 他
								全 焼	半 焼	部 分 焼	全 焼	半 焼	部 分 焼									
1月	14	11				3	10	3		3	3		1	17	6		11	34	2			2
2月	27	12	5	1		9	13	3	2	3	2		3	9	4	1	4	13	0			
3月	29	12	2	2		13	11	4	1	2	1	1	2	7	2		5	15	0			
4月	26	10	4			12	15	4	2	2	3		4	25	6	2	17	40	1			1
5月	30	11	4	2		13	11	4		2	4		1	7	3		4	14	1			1
6月	16	12		2		2	17	5		2	8		2	8	3		5	15	1			1
7月	8	6		1		1	4		1	3				4	1		3	6	0			
8月	23	13	1	3		6	20	5		4	5	2	4	15	5	3	7	26	2			2
9月	16	5	2	1		8	10	2		1	5		2	6	5		1	10	1			1
10月	25	9		2		14	14	3		4	3	1	3	6	1		5	7	1			1
11月	22	10	1	2		9	11	1		6	3		1	4			4	13	0			
12月	21	8	2	1		10	13	2	1	2	4	1	3	7	2	1	4	14	0			
R2年	257	119	21	17	0	100	149	36	7	34	41	5	26	115	38	7	70	207	9	0	0	9
31年	256	156	8	24	1	67	204	52	10	38	60	4	40	159	54	8	97	336	11			11
30年	308	151	19	23	0	115	139	44	7	32	31	5	20	115	35	5	75	254	4			4
29年	349	168	25	25	3	128	189	66	9	41	32	6	35	123	48	8	67	229	8			8
28年	266	146	14	22		84	172	52	7	41	37	7	28	135	45	7	83	283	11			11
27年	297	157	13	32	2	93	204	57	7	47	38	6	49	148	45	8	95	317	16			16
26年	319	169	18	23	2	107	170	55	16	32	29	6	32	140	52	10	78	288	20			20
25年	401	179	35	27	4	156	208	56	13	45	34	10	50	188	57	11	120	389	19			19
24年	303	178	12	31	1	81	188	57	12	58	21	9	31	175	42	17	116	397	15			15
23年	404	189	46	20	4	145	208	60	13	57	39	7	32	126	37	12	77	282	14			14

負傷者				焼損面積			損害額(千円)								
計	吏員	団員	その他	建物 m <sup>2</sup>		林野 a	合計	建物			林野	車輜	船舶	その他	爆発
				床面積	表面積			計	建物	収容物					
1			1	406	68	1	21,901	21,408	18,548	2,860		114		379	
1			1	438	25	13	23,652	22,049	17,529	4,520	1	30		1,572	
4			4	420	44	9	14,860	14,000	13,460	540		844		16	
8			8	558	239	52	18,835	18,543	14,664	3,879		159		133	
6		1	5	921	36	204	25,290	19,419	14,952	4,467	5,085	696		90	
5			5	577	17		13,033	12,813	8,124	4,689		217		3	
0				86	61		3,781	3,731	1,317	2,414		50			
1			1	894	458	10	33,946	32,123	29,287	2,836		1,400		423	
1			1	933	37		65,383	63,719	32,189	31,530		1,374		290	
2			2	488	110		34,565	32,639	14,857	17,782		1,574		352	
3			3	98	549	4	7,997	6,799	2,036	4,763		266		932	
1			1	456	40	14	8,577	8,368	6,717	1,651		149		60	
33	0	1	32	6,275	1,684	307	271,820	255,611	173,680	81,931	5,086	6,873	0	4,250	0
44		2	42	12,716	1,810	1,795	599,519	588,046	350,635	237,411	1,401	5,427	225	3,772	648
33	3	1	29	8,157	436	326	327,017	312,480	229,029	83,451	224	10,346			3,967
39	2	3	34	9,577	1,454	1,968	530,165	463,466	319,290	144,176	38	27,893	1,763	33,029	3,976
37	3	2	32	8,588	1,219	181	464,573	451,096	361,639	89,457	90	8,179	120	5,088	
33	2	2	29	10,639	1,577	154	665,949	560,360	477,472	82,888	197	9,659	81,279	14,454	
43	1		42	7,186	850	161	431,046	411,184	326,245	84,939	1,672	8,339	900	8,951	
58	1	4	53	9,801	1,120	410	499,757	484,018	325,363	158,655	1,039	12,009	37	2,654	
38	2		36	9,545	1,194	124	428,043	408,368	285,630	122,738	9,084	6,831	364	3,363	33
47		5	42	8,861	733	6,079	487,958	417,761	278,058	139,703	53,647	8,497	4,086	3,967	

第11表 市町村別火災発生状況 (R2.1.1~12.31)

	火災件数					焼損棟数						り災世帯数			り災人員	死者							
	計	建物	林野	車輦	船舶	その他	計	火元			延焼			計		全損	半損	小損	計	吏員	団員	その他	
								全焼	半焼	部分焼	全焼	半焼	部分焼										
県計	257	119	21	17	0	100	149	36	7	34	41	5	26	115	38	7	70	207	9	0	0	9	
消防本部設置市	高知市	77	41	7	4		25	38	6	3	13	4	1	11	47	9	2	36	76	2			2
	室戸市	7	3				4	6	3	0	0	1		2	4	3		1	8	0			
	安芸市	10	5				5	10	3			4		3	5	3		2	8	2			2
	香南市	17	3		1		13	2			2				0					0			
	香美市	13	6		1		6	15	3		2	9		1	6	5		1	12	0			
	南国市	14	7	1	1		5	1	1						4	1		3	8	2			2
	土佐市	15	3	1	1		10	4	1				1	2	1			1	3	0			
	土佐清水市	7	2	1			4	3			1			2	0					0			
	市計	160	70	10	8	0	72	79	17	3	18	18	2	21	67	21	2	44	115	6	0	0	6
高幡消防組合	構成団体計	32	18	1	4	0	9	24	8	1	7	3	1	4	17	6	3	8	31	1	0	0	1
	須崎市	11	6	1	1		3	10	3	0	2	1	1	3	12	4	2	6	22	0			
	中土佐町	7	5				2	4	2		1			1	2	1		1	3	0			
	禰原町	2	2					2	1		1				1	1			1	1			1
	津野町	3	1		1		1	2	1			1			0					0			
	四万十町	9	4		2		3	6	1	1	3	1			2		1	1	5	0			
中芸広域連合	構成団体計	7	5	1	1	0	0	5	0	1	4	0	0	0	4	0	0	4	6	0	0	0	0
	奈半利町	3	3					3		1	2				2			2	2	0			
	田野町	1	1					1			1				1			1	2	0			
	安田町	2	1		1			1			1				1			1	2	0			
	北川村	1			1			0							0				0				
	馬路村	0						0							0				0				
広域事務組合 高吾北	構成団体計	13	6	1	0	0	6	9	3	0	0	6	0	0	10	3	0	7	23	1	0	0	1
	仁淀川町	2	1				1	4	1			3			0				0				
	佐川町	6	3				3	1	1						3	1		2	7	0			
	越知町	5	2	1			2	4	1			3			7	2		5	16	1			1
消仁防組合 淀	構成団体計	7	2	1	1	0	3	1	1	0	0	0	0	0	0	0	0	0	0	1	0	0	1
	いの町	6	1	1	1		3	1	1						0					1			1
	日高村	1	1					0							0				0				
行政事務組合 嶺北広域	構成団体計	5	2	0	1	0	2	5	1	1	0	3	0	0	1	1	0	0	1	0	0	0	0
	本山町	1	1					1		1					0				0				
	大豊町	2	1		1			4	1			3			1	1			1	0			
	土佐町	2					2	0							0				0				
	大川村	0						0							0				0				
幡多中防組合 中央	構成団体計	20	10	3	2	0	5	19	4	0	5	7	2	1	7	3	1	3	13	0	0	0	0
	四万十市	16	9	3	2		2	18	4	0	4	7	2	1	7	3	1	3	13	0			
	黒潮町	4	1				3	1			1				0				0				
幡多西防組合	構成団体計	9	4	3	0	0	2	6	1	1	0	4	0	0	8	4	1	3	16	0	0	0	0
	宿毛市	5	3	1			1	6	1	1		4			7	4	1	2	14	0			
	大月町	4	1	2			1	0							1			1	2	0			
	三原村	0						0							0				0				
消防組合計	93	47	10	9	0	27	69	18	4	16	23	3	5	47	17	5	25	90	3	0	0	3	
その他	東洋町	2	1	1				0							1			1	2	0			
	芸西村	2	1				1	1	1						0				0				

負傷者				焼損面積			損害額(千円)								
計	吏員	団員	その他	建物		林野	合計	建物			林野	車	船	その他	爆発
				床面積	㎡ 表面積			計	建物	収容物					
33	0	1	32	6,275	1,684	307	271,820	255,611	173,680	81,931	5,086	6,873	0	4,250	0
15			15	1,154	1,235	11	68,117	66,011	38,134	27,877		1,865		241	
0				274	10		13,003	13,003	12,337	666					
1			1	509	29		12,551	12,330	11,226	1,104		120		101	
0				28	1		4,436	2,576	0	2,576		30		1,830	
0				505	3		26,831	26,209	21,236	4,973		138		484	
2			2	102	1		10,445	9,445	7,209	2,236		940		60	
0				62	17	4	1,464	1,165	951	214		128		171	
0				17	19	10	248	248	143	105					
18	0	0	18	2,651	1,315	25	137,095	130,987	91,236	39,751	0	3,221	0	2,887	0
5	0	0	5	1016	264	2	32,493	29,480	19,717	9,763	0	2,272	0	741	0
2			2	434	90	2	16,865	16,749	14,175	2,574		90		26	
2			2	164	41		3,272	3,272	3,039	233					
1			1	28	64		3,836	3,836	789	3,047					
0				298			5,951	4,573	909	3,664		1,378			
0				92	69		2,569	1,050	805	245		804		715	
1	0	0	1	54	8	2	830	707	246	461	3	120	0	0	0
0				48	6		694	694	239	455					
0					2		3	3	3						
1			1	6			130	10	4	6		120			
0						2	3	0			3				
0							0	0							
2	0	0	2	365	0	8	11,137	10,502	8,331	2,171	0	159	0	476	0
0				51			835	412	365	47				423	
0				100			2,917	2,917	1,485	1,432					
2			2	214		8	7,385	7,173	6,481	692		159		53	
3	0	1	2	109	0	200	6,097	552	504	48	5,082	460	0	3	0
3		1	2	109		200	6,097	552	504	48	5,082	460		3	
0							0	0							
1	0	0	1	401	0	0	5,094	4,698	4,688	10	0	396	0	0	0
0				5			256	256	246	10					
1			1	396			4,838	4,442	4,442			396			
0							0	0							
0							0	0							
2	0	0	2	709	97	7	21,185	20,797	18,498	2,299	0	245	0	143	0
1			1	699	97	7	20,307	19,967	17,734	2,233		245		95	
1			1	10			878	830	764	66				48	
1	0	0	1	791	0	59	56,506	56,505	29,215	27,290	1	0	0	0	0
1			1	790		44	56,505	56,505	29,215	27,290					
0				1		15	1	0			1				
0							0	0							
15	0	1	14	3,445	369	278	133,342	123,241	81,199	42,042	5,086	3,652	0	1,363	0
0				10		4	183	183	45	138					
0				169			1,200	1,200	1,200						

第12表 出火原因（発火源）別、月別火災件数（R2.1.1～12.31）

出火原因（発火源）	月別	合計	1月	2月	3月	4月	5月	6月	7月	8月	9月	10月	11月	12月
	合 計		257	14	27	29	26	30	16	8	23	16	25	22
1 電気による発熱体		36	3	5	4	0	5	1	2	3	4	4	3	2
1 移動可能な電熱器		9	2	2	1			1	1			1	1	
2 固定の電熱器		2		1			1							
3 電気機器		11					3		1	3	1	1	1	1
4 電気装置		2									1	1		
5 電灯電話等の配線		9	1	2	2						2		1	1
6 配線器具		3			1		1					1		
7 漏電により発熱しやすい部分		0												
8 静電スパーク		0												
9 その他		0												
2 ガス・油類を燃料とする道具装置		27	4	4	2	4	3	1	0	2	1	2	3	1
1,2 移動可能な道具		13	1	0	0	2	1	1	0	1	1	2	3	1
3,4 固定したガス設備		1		1										
5 油を燃料とする移動可能な道具		5	2	2	1									
6 油を燃料とする固定設備		5	1	1	1	1				1				
7 明り		3				1	2							
9 その他		0												
3 まき、炭、石炭（コークス）を燃料とする道具装置		6	1	0	1	0	2	1	1	0	0	0	0	0
1 炭、たどん（練炭）を燃料とするもの		0												
2 まき（かなな屑、わら紙）を燃料とするもの		5			1		2	1	1					
3 石炭燃料の移動可能な道具		1	1											
4 石炭燃料の固定装置		0												
5 火を消すための器		0												
9 その他		0												



出火原因（発火源）	月別	合計	1月	2月	3月	4月	5月	6月	7月	8月	9月	10月	11月	12月
	4 火種（それ自身発火しているもの）		115	2	12	16	16	10	8	2	10	8	13	8
1 裸火（器に入っていないもの）		72	1	9	10	10	8	3		6	6	9	5	5
2 たばことマッチ		28	1	2	4	5	1	4	1	2	2		2	4
3 火の粉		9		1	2	1	1	1				1	1	1
4 火花（固体の衝撃摩擦による）		6							1	2		3		
9 その他		0												
5 高温の固体		17	1	2	1	1	2	0	1	3	0	2	4	0
1 高温気体で熱せられたもの		9		2	1		1					2	3	
2 摩擦により熱せられたもの		3					1			1			1	
3 高温の固体		5	1			1			1	2				
9 その他		0												
6 自然発火あるいは再燃を起こしやすいもの		4	0	2	0	1	1	0	0	0	0	0	0	0
1 自己反応性物質		0												
2 自然発火性物質及び禁水性物質		0												
3 その他自然発火しやすいもの		1		1										
4 再燃により出火原因となりやすいもの		2		1		1								
5 レンズ		1					1							
9 その他		0												
7 危険物品		0	0	0	0	0	0	0	0	0	0	0	0	0
1 火薬類		0												
2 酸化性気体		0												
3 酸化性液体		0												
4 酸化性固体		0												
9 その他		0												
8 天災		2	0	0	0	0	0	0	0	1	1	0	0	0
1 雷		2								1	1			
9 不明・調査中		48	3	2	5	4	7	4	1	4	2	4	4	8
10 その他		2						1	1					

第13表 火災記録（損害額1,000万円以上、林野火災10ha以上）（R2.1.1～12.31）

出火月	出火時刻	鎮火時刻	火災種別	出火原因		
				発火源	経過	着火物
1月	18:55	20:04	建物火災	不明	不明	不明
9月	17:05	23:05	建物火災	その他の配線	漏電（地絡）する	漏電（地絡）する
10月	不明	4:54	建物火災	不明	不明	放火

※焼損棟数は、火元及び延焼による焼損棟数

気 象 状 況					損 害 状 況				焼 損 棟 数	り 災 世 帯	死 者 数
天 気	風 向	風 速 m/s	気 温 ℃	湿 度 %	建 物 焼 損 床 面 積 (m <sup>2</sup> )	建 物 焼 損 表 面 積 (m <sup>2</sup> )	林 野 焼 損 面 積 (ha)	損 害 額 千 円			
晴	北 東	3	8	71	45			12,528	1	2	
曇	南	1	25	63	243			53,593	6	5	
曇	西	1	17	67	199			17,559	6		

第14表 火災による死者・負傷者の状況

(R2. 1. 1~12. 31)

区 分		年										計	
		23	24	25	26	27	28	29	30	31	R2		
死 者	計	14	15	19	20	16	11	8	4	11	9	127	
	年齢別内訳	60歳以上	9	13	14	15	11	8	7	3	11	7	98
		うち65歳以上	(7)	(11)	(12)	(14)	(11)	(8)	(7)	(3)	(8)	(7)	(74)
		40~59歳	4	2	3	3	4	3	1			1	21
		20~39歳			1	2	1			1		1	6
		10~19歳	1										1
		9歳以下			1								1
		不明											0
負 傷 者		47	38	58	43	33	37	39	33	44	33	405	

死者のうち、放火自殺者等を除く内訳

区 分		年										計	
		23	24	25	26	27	28	29	30	31	R2		
死 者	計	10	13	15	17	12	7	8	4	9	6	101	
	年齢別内訳	60歳以上	7	12	11	15	9	6	7	3	9	6	85
		うち65歳以上	(5)	(11)	(10)	(14)	(9)	(6)	(7)	(3)	(7)	(6)	(66)
		40~59歳	2	1	2	2	3	1	1				12
		20~39歳			1					1			2
		10~19歳	1										1
		9歳以下			1								1
不明											0		

死者の発生した経過（令和2年中）

経過別	理由等	死者数
発見が遅れ、気づいた時は、火煙が回り、すでに逃げ道がなかったものと思われる。 （全く気づかなかった場合も含む）	熟睡	1
	泥酔	
	病気・身体不自由	
	その他	
判断力に欠け、あるいは体力的条件が悪く、ほとんど避難できなかったと思われる。	乳幼児（5歳まで）	
	泥酔	
	病気・身体不自由	
	老衰	
	その他	
延焼拡大が早かった等のため、ほとんど避難できなかったと思われるもの。	ガス爆発のため	
	危険物燃焼のため	
	その他	
逃げれば逃げられたが、逃げる機会を失ったと思われるもの。	狼狽して	
	持出品・服装に気を取られ	
	火災をふれまわっているうちに	
	消火しようとしていて	
	人を救助しようとしていて	
	その他	
避難行動を起こしているが、逃げ切れなかったと思われるもの。 （一応自力避難したが、避難中火傷、ガス吸引し病院等で死亡した場合を含む）	身体不自由のため	
	延焼拡大が早く	
	逃げ道を間違えて	
	出入口施錠のため	
	その他	
一旦屋外避難後、再進入したと思われるもの。 出火時屋外にいて、出火後進入したと思われるもの。	救出・物品搬出のため	
	消火のため	1
	その他	
着衣着火し、火傷（熱傷）あるいはガス中毒により死亡したと思われるもの。	喫煙中	
	炊事中	
	採暖中（除くたき火）	
	たき火中	
	火遊び中	
	その他火気取扱中	
	その他	
放火自殺（心中の道づれを含む）		3
放火自殺の巻添者（心中の道づれを除く）		
放火殺人の犠牲者		
その他		
不明・調査中		4
計		9

第15表 火災による死者の調査表

(R2. 1. 1~12. 31)

番号	出火 (月・時間)	覚知	鎮火	火災種別	用途
1	1月 1:05	同日 1:22	同日 2:21	建物	共同住宅
2	1月 不明	同日 1:06	同日 1:46	建物	住宅
3	4月 22:20	同日 22:48	翌日 0:27	建物	住宅
4	5月 9:00	同日 9:13	同日 9:27	その他	—
5	6月 10:30	同日 10:41	同日 12:20	建物	納屋
6	8月 2:40	同日 2:57	同日 5:10	建物	住宅
7	8月 14:40	同日 14:49	同日 17:07	建物	住宅
8	9月 16:00	同日 18:51	同日 不明	その他	—
9	10月 13:50	同日 13:55	同日 14:46	建物	住宅

出火箇所	出火原因	性別	年齢	死者の生じた概要
居室	電気ストーブ・火鉢 (開放式)	女	87	熟睡のため発見が遅れ、気づいた時は、火煙が回り、すでに逃げ道がなかったと思われるもの
居室	不明	男	78	不明・調査中
不明	不明	女	91	不明・調査中
敷地内	ライター	男	36	放火自殺
一般倉庫	不明	男	76	一旦屋外避難後、消火のため再進入したと思われるもの。
居室	不明	男	41	放火自殺
空家	たばこ	男	82	不明・調査中
その他	ライター	女	83	放火自殺
居室	電気ストーブ・火鉢 (開放式)	男	82	不明・調査中

第16表 救急体制の現況

(R3.4.1現在)

		消 防 救 急 体 制												
		救 急 自 動 車 数									救 急 隊 員 数			
		計		1年未満		1年以上 5年未満		5年以上		高規格 救急自動車	計	専任	兼任	救急 救命士数 (別掲)
		車輛数	非 常 用 救急自動車 (内数)	車輛数	非 常 用 救急自動車 (内数)	車輛数	非 常 用 救急自動車 (内数)	車輛数	非 常 用 救急自動車 (内数)	(内数)				
県 計		72	(20)	5	(0)	23	(1)	44	(19)	(69)	923	95	828	(328)
消 防 本 部 設 置 市	高 知 市	15	(4)	1		6		8	(4)	(15)	241	57	184	(67)
	室 戸 市	4	(1)	2		1		1	(1)	(4)	40	14	26	(15)
	安 芸 市	3	(1)			1	(1)	2		(2)	28		28	(13)
	香 南 市	3	(1)			1		2	(1)	(3)	32		32	(15)
	香 美 市	3	(1)			2		1	(1)	(3)	44	3	41	(20)
	南 国 市	5				2		3		(4)	54	17	37	(17)
	土 佐 市	3						3		(3)	40		40	(16)
	土 佐 清 水 市	3	(1)					3	(1)	(3)	27		27	(13)
	計	39	(9)	3	(0)	13	(1)	23	(8)	(37)	506	91	415	(176)
消 防 組 合	高 幡 消 防 組 合	9	(2)	1		3		5	(2)	(9)	161		161	(51)
	中 芸 広 域 連 合	3	(1)					3	(1)	(3)	30		30	(12)
	高 吾 北 広 域 町 村 事 務 組 合	3	(1)			2		1	(1)	(3)	36	4	32	(11)
	仁 淀 消 防 組 合	4	(1)			2		2	(1)	(4)	44		44	(19)
	嶺 北 広 域 行 政 事 務 組 合	3	(1)					3	(1)	(3)	35		35	(15)
	幡 多 中 央 消 防 組 合	5	(2)			2		3	(2)	(5)	63		63	(21)
	幡 多 西 部 消 防 組 合	6	(3)	1		1		4	(3)	(5)	48		48	(23)
	計	33	(11)	2	(0)	10	(0)	21	(11)	(32)	417	4	413	(152)



救 急 医 療 体 制											
救 急 告 示 医 療 機 関					そ の 他 の 医 療 機 関					医 療 機 関 合 計	
国公立	公的	私 的		計	国公立	公的	私 的		計		
		病院	診療所				病院	診療所			
12	2	25	2	41	23	3	84	424	534	575	
3	1	14	1	19	9	1	43	251	304	323	
							1	6	7	7	
1		1		2			1	13	14	16	
		1		1			1	16	17	18	
			1	1			5	14	19	20	
1	1	1		3			6	32	38	41	
1				1			2	13	15	16	
		1		1			2	3	5	6	
6	2	18	2	28	9	1	61	348	419	447	
1		2		3	3	1	6	21	31	34	
		1		1	1			5	6	7	
1		4		5	3		2	8	13	18	
1				1	2		3	14	19	20	
1				1	1		2	3	6	7	
					3		7	17	27	27	
2				2	1	1	3	8	13	15	
6	0	7	0	13	14	2	23	76	115	128	

第17表 救急活動の状況 (R2.1.1~12.31)

		事故種別救急出場件数										
		計	火災	自然災害	水難	交通事故	労働災害	運動競技	一般負傷	加害	自損行為	急病
県計		39,022	61	4	36	2,509	383	140	6,544	103	347	24,437
消防 本部 設置 市	高知市	17,299	44	1	15	1303	118	86	2805	71	192	11133
	室戸市	1,217			2	61	29	1	243		4	797
	安芸市	1,267	2		1	75	14	3	191		5	732
	香南市	1,706			2	108	24	1	274	7	25	1036
	香美市	1,535				85	19	6	296	1	8	937
	南国市	2,525	3			178	25	18	407	7	16	1550
	土佐市	1,525			2	93	17	2	281	1	8	998
	土佐清水市	898			3	41	6		152	1	1	562
	計	27,972	49	1	25	1,944	252	117	4,649	88	259	17,745
消防 組合	高幡消防組合	3,130	4		3	145	43	6	494	3	25	1911
	中芸広域連合	778				37	8		146		7	439
	高吾北広域町村事務組合	1,392	2		2	41	20	4	227	2	10	804
	仁淀消防組合	1,423	2		3	88	16	5	324	1	11	882
	嶺北広域行政事務組合	794	1		1	50	10		144	1	2	402
	幡多中央消防組合	2,188	2		1	132	19	6	368	6	24	1366
	幡多西部消防組合	1,345	1	3	1	72	15	2	192	2	9	888
計	11,050	12	3	11	565	131	23	1,895	15	88	6,692	

そ の 他				事 故 種 別 搬 送 人 員												
転 院 搬 送	医 師 搬 送	資 機 材 等 輸 送	そ の 他	計	火 災	自 然 災 害	水 難	交 通 事 故	労 働 災 害	運 動 競 技	一 般 負 傷	加 害	自 損 行 為	急 病	そ の 他	
4,257	53	2	146		36,047	23	4	15	2,358	382	144	6,127	81	250	22,414	4,249
1462	4	1	64	15,779	11	1	7	1225	129	88	2602	56	145	10055	1460	
79			1	1,156			1	61	27	1	234		2	751	79	
243			1	1,183	1			70	14	3	181		5	667	242	
226			3	1,498			2	98	24	1	240	6	12	889	226	
166	4		13	1,449				80	19	6	283		8	886	167	
313			8	2,359	1			170	24	19	385	7	15	1428	310	
120			3	1,460				99	17	2	272	1	6	943	120	
129	1		2	854			1	39	5		148		1	531	129	
2,738	9	1	95	25,738	13	1	11	1,842	259	120	4,345	70	194	16,150	2,733	
470	8		18	2,920	4		1	128	41	7	463	2	17	1788	469	
139			2	745				38	7		138		5	418	139	
276	1		3	1,300	1		1	34	19	4	217	1	4	743	276	
83			8	1,320	1			78	14	5	300		10	828	84	
177	3	1	2	746	1			50	8		132	1		378	176	
236	12		16	2,005	2		1	119	18	6	345	5	14	1261	234	
138	20		2	1,273	1	3	1	69	16	2	187	2	6	848	138	
1,519	44	1	51	10,309	10	3	4	516	123	24	1,782	11	56	6,264	1,516	

第18表 民間防火組織一覧表 (R3. 4. 1現在)

		合 計		幼年消防クラブ		少年消防クラブ		女性防火クラブ	
		クラブ数	人数	クラブ数	人数	クラブ数	人数	クラブ数	人数
県 計		278	16,329	159	12,779	21	712	98	2,838
消 防 本 部 設 置 市	高 知 市	92	8,994	84	8,845	3	85	5	64
	室 戸 市	11	287	9	266			2	21
	安 芸 市	10	462	9	383			1	79
	香 南 市	26	1,844	16	1,110	5	182	5	552
	香 美 市	2	110	1	91			1	19
	南 国 市	24	810	7	266	1	51	16	493
	土 佐 市	2	10					2	10
	土佐清水市	6	75					6	75
	計	173	12,592	126	10,961	9	318	38	1,313
高 幡 消 防 組 合	本 部 計	29	1,473	17	985	7	291	5	197
	須 崎 市	1	84	1	84				
	中 土 佐 町	3	137	2	124	1	13		
	四 万 十 町	17	647	10	415	4	74	3	158
	津 野 町	3	77	2	56			1	21
	橋 原 町	5	528	2	306	2	204	1	18
中 芸 広 域 連 合	本 部 計	5	93	0	0	0	0	5	93
	奈 半 利 町								
	田 野 町								
	安 田 町								
	北 川 村								
	馬 路 村								

		合 計		幼年消防クラブ		少年消防クラブ		女性防火クラブ	
		クラブ数	人数	クラブ数	人数	クラブ数	人数	クラブ数	人数
町村事務組合 高吾北広域	本 部 計	10	207	2	48	0	0	8	159
	仁 淀 川 町	6	119					6	119
	佐 川 町	1	18					1	18
	越 知 町	3	70	2	48			1	22
仁淀消防組合	本 部 計	19	895	13	765	1	25	5	105
	い の 町								
	日 高 村								
嶺北広域行政事務組合	本 部 計	2	68	1	20	0	0	1	48
	本 山 町								
	大 豊 町	1	48					1	48
	土 佐 町								
	大 川 村	1	20	1	20				
幡多中央消防組合	本 部 計	21	562	0	0	4	78	17	484
	四 万 十 市								
	黒 潮 町								
幡多西部消防組合	本 部 計	17	275	0	0	0	0	17	275
	宿 毛 市	6	95					6	95
	大 月 町	11	180					11	180
	三 原 村								
組合消防本部計		103	3,573	33	1,818	12	394	58	1,361
その他	東 洋 町	2	164					2	164
	芸 西 村								
	2町村計	2	164	0	0	0	0	2	164

第19表 防火対象物の状況

(R3. 3. 31現在)

令別表第1の区分	合計	(1)		(2)				(3)		(4)	(5)		(6)									
		イ	ロ	イ	ロ	ハ	ニ	イ	ロ		イ	ロ	イ				ロ					
													1	2	3	4	1	2	3	4	5	
		計	イ	ロ	イ	ロ	ハ	ニ	イ		ロ	イ	ロ	1	2	3	4	1	2	3	4	5
階層区分	計	19,854	53	373	6	75		21	14	463	1,115	479	4,792	90	39	105	353	325	1		7	42
	5階未満 (地下のみを除く)	18,038	52	371	5	73		17	13	393	1,092	388	4,000	56	34	66	344	301	1		7	42
	5階以上	1,813	1	2	1	2		4	1	70	23	91	792	34	5	39	9	24				
	地下のみ	3																				
	県 計	19,854	53	373	6	75		21	14	463	1,115	479	4,792	90	39	105	353	325	1		7	42
消防本部設置市	高 知 市	10,255	18	45		29		11	2	257	505	126	3,398	29	21	74	191	98	1		3	13
	室 戸 市	387	3	25		1			4	3	15	21	55	2		2	5	5				2
	安 芸 市	349	3	17	1	1				14	40	5	41	1	1	2	11	6				3
	香 南 市	506	5	11		4		2		19	53	12	76	2	2	2	12	10				
	香 美 市	786	1	6		5			1	11	42	12	194	5	4	2	14	14				5
	南 国 市	865	2	22		5		1		19	55	9	162	5		3	23	26			1	2
	土 佐 市	658	2	8		5		1		13	40	12	100	2	2	1	13	14			3	3
	土 佐 清 水 市	264	1	9		1			1	1	18	41	22		1		4	12				2
		市 計	14,070	35	143	1	51		15	8	337	768	238	4,048	46	31	86	273	185	1		7
	構成団体計	1,798	3	85		6		2		44	109	73	166	25	1		13	34				2
高幡消防組合	須 崎 市	499	2	21		3		1		20	59	30	47	24				8				
	中 土 佐 町	209		14						6	12	6	17	1			2	7				
	構 原 町	142	1	10		1				1	8	24					2	1				1
	津 野 町	150		14						2	9	7	7				3	4				
	四 万 十 町	798		26		2		1		16	28	22	71		1		6	14				1
	構成団体計	293	3	7		2				9	22	16	40	2			5	8				
中芸広域連合	奈 半 利 町	86		2						2	5	2	17				1	4				
	田 野 町	68				2				2	7	1	9	2			1	2				
	安 田 町	69	3	3						3	5	6	9				1	2				
	北 川 村	36		1						1	3	3	1									
	馬 路 村	34		1						1	2	4	4					2				
	構成団体計	814	1	26		3				15	30	11	140		1	10	10	21				1
高吾北広域組合	仁 淀 川 町	207		12						1	2	7	35			2	3	9				1
	川 町	429	1	8		2				11	20	2	68			4	6	8				
	越 知 町	178		6		1				3	8	2	37		1	4	1	4				
	構成団体計	685	5	26		1				8	23	7	94	2	2	4	12	12				
仁淀消防	い の 町	532	4	23		1				7	16	7	84	2	2	4	12	8				
	日 高 村	153	1	3						1	7		10					4				
	構成団体計	473		34		2				6	20	15	49	5	1		3	6				2
嶺北事務組合	本 山 町	144		4		1				1	8	4	19	2			1	4				2
	大 豊 町	144		13						2	3	7	11	1			2					
	土 佐 町	147		15		1				2	8	3	15	2	1			2				
	大 川 村	38		2						1	1	1	4									
		構成団体計	929	3	16	1	7		3	3	28	91	39	152	5	2	3	23	36			
幡多中央	四 万 十 市	711	2	9	1	7		2	3	25	80	29	136	5	2	3	20	27				1
	黒 潮 町	218	1	7				1		3	11	10	16				3	9				3
	構成団体計	620	3	26	4	3		1	3	14	43	65	89	3		2	10	19				3
幡多西部	宿 毛 市	504	3	18	4	3		1	3	12	40	27	83	2		2	9	13				3
	大 月 町	90		6						1	3	29	6	1				4				
	三 原 村	26		2						1		9					1	2				
	消防組合計	5,612	18	220	5	24		6	6	124	338	226	730	42	7	19	76	136				12
その他	東 洋 町	99		7							2	10	6				2	1				
	芸 西 村	73		3						2	7	5	8	2	1		2	3				

ハ					二	(7)	(8)	(9)		(10)	(11)	(12)		(13)		(14)	(15)	(16)		(16 の2)	(16 の3)	(17)	(18)	(19)	(20)
1	2	3	4	5				イ	ロ			イ	ロ	イ	ロ			イ	ロ						
207	7	318	10	192	90	981	83	9	19	6	184	1,989	11	217	3	1,339	2,964	1,922	891			42	17		
198	7	318	10	192	90	935	82	4	19	6	183	1,980	11	209	3	1,331	2,786	1,619	742			41	17		
9						46	1	5			1	9		8		8	175	303	149			1			
																	3								
207	7	318	10	192	90	981	83	9	19	6	184	1,989	11	217	3	1,339	2,964	1,922	891			42	17		
89	3	131	7	65	51	383	15	6	6	1	89	667		136		608	1,373	1,085	682			21	16		
4		7		2		14	4		1		6	40		8		37	69	42	8			2			
3		9		2	1	39	3				4	34		2		8	60	35	3						
10		11		6	4	14	6		1	1	6	81		2		25	87	30	11			1			
6		9		20	10	40	8				6	86		4		77	101	84	19						
13		26	1	9	2	76	2			2	4	150		7	3	97	106	27	4			1			
7		13		25	1	46					10	115		7		65	81	49	20						
1		6		1		8	5		4		5	17				9	75	18	2						
133	3	212	8	130	69	620	43	6	12	4	130	1,190		166	3	926	1,952	1,370	749			25	16		
28		21		9	3	105	18	1	1	1	23	245		20		149	298	266	45			2			
21					1	16					10	14		1		47	89	75	9			1			
2		4		4		14	2				5	35		1		19	34	20	4						
1		1		1	1	11	4	1	1			22				9	20	19	2						
1		3		1	1	11	5					32		2		8	25	13	2						
3		13		3		53	7			1	8	142		16		66	130	139	28			1			
6		7	1		1	17	1		2		5	54		6		15	52	7	2			3			
1		1				5			1			17		3		4	17	3	1						
2		2	1		1	3					3	10		1		3	12	3				1			
1		1				2					2	15		1		6	8					1			
1		1				4	1					5		1		2	11		1						
1		2				3			1			7					4	1				1			
8		13	1	3	1	36	6				7	142		5		83	142	65	33						
1		3		1		11						40		1		14	36	22	6						
5		9	1	2		20	4				6	84		3		52	68	28	17						
2		1			1	5	2				1	18		1		17	38	15	10						
5		14		4	12	77	7	2			7	123		7		54	105	56	13			3			
4		11		3	1	65	5	2			6	81		6		37	81	47	11			2			
1		3		1	11	12	2				1	42		1		17	24	9	2			1			
4		9		3		24	4		1		3	71		7		45	83	53	20			3			
3		1		3		7	1		1		1	20		2		12	28	10	9						
1		3				6	2				1	26		2		22	18	17	5			2			
		2				6	1				1	23		3		10	26	20	5			1			
		3				5						2				1	11	6	1						
13	4	27		22	2	45	4		2	1	3	71		5		28	190	62	27			6	1		
9		22		18	2	33	3		1	1	3	44		5		14	126	46	25			6	1		
4	4	5		4		12	1		1			27				14	64	16	2						
8		12		19	1	49					5	80				24	112	20	2						
6		10		18	1	45					4	70				21	93	12	1						
2		1		1		2					1	5				3	16	8	1						
		1				2						5					3								
72	4	103	2	60	20	353	40	3	6	2	53	786		50		398	982	529	142			17	1		
2		2				4			1			7	11			14	17	13							
		1		2	1	4					1	6		1		1	13	10							

第20表 防火管理の状況

(R3. 3. 31現在)

項目		令別表第1の区分 合計	(1)		(2)				(3)		(4)	(5)		(6)									
			イ	ロ	イ	ロ	ハ	ニ	イ	ロ		イ	ロ	イ				ロ					
														1	2	3	4	1	2	3	4	5	
第8条対象物	甲	5,492	39	240	6	73	9	16	7	247	657	261	548	80	29	70	76	293	1			6	30
	乙	733	1	114		2		3	5	172	147	20	7	5			3	/	/	/	/	/	/
	(注1) 計	6,225	40	354	6	75	9	19	12	419	804	281	555	85	29	70	79	293	1	0	6	30	
防火管理者届出済	甲	4,403	36	192	3	73	9	14	5	177	566	242	272	80	29	70	69	286	1			5	28
	乙	392	1	46		1		3	5	108	51	17	5	1			1	/	/	/	/	/	/
	(注2) 計	4,795	37	238	3	74	9	17	10	285	617	259	277	81	29	70	70	286	1	0	5	28	
消防計画届出済	甲	4,202	33	180	2	73	9	14	3	155	541	235	253	80	29	70	64	285	1			5	26
	乙	362	1	43		1		3	5	102	48	17	5	1			1	/	/	/	/	/	/
	(注3) 計	4,564	34	223	2	74	9	17	8	257	589	252	258	81	29	70	65	285	1	0	5	26	

(注1) 管理権原者が2以上に分かれている対象物を含む。  
 (注2) 防火管理者は、完全に選任されているものみの数である。  
 (注3) 消防計画は、全体の消防計画届出済みのものみの数である。

第21表 自動火災報知設備及び屋内消火栓設備の設置状況

(R3. 3. 31現在)

項目		令別表第1の区分 合計	(1)		(2)				(3)		(4)	(5)		(6)									
			イ	ロ	イ	ロ	ハ	ニ	イ	ロ		イ	ロ	イ				ロ					
														1	2	3	4	1	2	3	4	5	
自動火災報知設備	対象物	10,661	48	231	10	75		21	8	220	705	581	1,968	99	43	95	201	324	1			7	44
	違反	146		1		1		1	1	5	5	25	6	3	1		3	2					
屋内消火栓設備	対象物	2,696	35	33	1	27		2	1	11	149	88	340	47	13	47	6	54	1			1	6
	違反	80	5								5	2	2	2		1		1					

第22表 消防用設備の点検報告の状況

(R2. 4. 1~R3. 3. 31)

項目		令別表第1の区分 合計	(1)		(2)				(3)		(4)	(5)		(6)									
			イ	ロ	イ	ロ	ハ	ニ	イ	ロ		イ	ロ	イ				ロ					
														1	2	3	4	1	2	3	4	5	
点検を要する 防火対象物	計	21,712	54	395	8	77	1	22	17	714	1,159	615	4,774	91	39	106	364	336	2	1	8	43	
	1,000㎡未満	16,660	18	336	8	24	1	19	16	692	841	475	3,717	26	17	27	334	212	1	1	5	20	
	1,000㎡以上	5,052	36	59		53		3	1	22	318	140	1,057	65	22	79	30	124	1		3	23	
報告済 防火対象物	計	10,898	46	290	2	68		8	3	228	706	283	1,953	68	27	84	229	276	1		6	39	
	1,000㎡未満	7,435	11	237	2	19		6	2	219	452	182	1,340	10	7	25	207	169			4	17	
	1,000㎡以上	3,463	35	53		49		2	1	9	254	101	613	58	20	59	22	107	1		2	22	



ハ					ニ	(7)	(8)	(9)		(10)	(11)	(12)		(13)		(14)	(15)	(16)		(16の2)	(17)
1	2	3	4	5				イ	ロ			イ	ロ	イ	ロ			イ	ロ		
120	3	250	7	65	51	395	41	6	11		66	193			1	37	580	887	84		7
9	4	11	2	5		10	16		5		18	3				6	54	107	3		1
129	7	261	9	70	51	405	57	6	16	0	84	196	0	0	1	43	634	994	87	0	8
111	3	248	7	63	49	385	40	3	11		49	144			1	16	485	580	44		7
5	4	11	2	5		7	16		3		11	3				2	37	45	2		
116	7	259	9	68	49	392	56	3	14	0	60	147	0	0	1	18	522	625	46	0	7
107	3	244	7	58	49	381	40	3	11		45	139			1	14	453	543	40		6
4	4	11	2	5		6	15		3		10	3				2	29	39	2		
111	7	255	9	63	49	387	55	3	14	0	55	142	0	0	1	16	482	582	42	0	6

ハ					ニ	(7)	(8)	(9)		(10)	(11)	(12)		(13)		(14)	(15)	(16)		(16の2)	(16の3)	(17)
1	2	3	4	5				イ	ロ			イ	ロ	イ	ロ			イ	ロ			
145	1	275	5	186	80	846	59	8	13	4	40	1,179	2	91	3	607	998	1,175	229			34
1		2		4	1	9		1			2	23		3		8	1	27	9			1
15	2	30	3	8	32	522	36	3	3	1	9	454		7	1	201	310	154	42			1
						5						26				14	2	7	8			

ハ					ニ	(7)	(8)	(9)		(10)	(11)	(12)		(13)		(14)	(15)	(16)		(16の2)	(16の3)	(17)	(18)
1	2	3	4	5				イ	ロ			イ	ロ	イ	ロ			イ	ロ				
251	8	333	23	240	98	1,033	87	9	21	11	199	2,141	2	385	6	1,666	3,576	1,869	869			42	17
214	7	273	23	221	58	442	61	9	13	11	177	1,488	2	329	5	1,403	2,899	1,462	724			39	10
37	1	60		19	40	591	26		8		22	653		56	1	263	677	407	145			3	7
165	6	296	8	159	91	802	65	3	11	2	69	841		206	2	750	2,018	762	294			30	1
134	6	241	8	145	54	328	41	3	4	2	59	467		164	1	616	1,559	452	213			29	
31		55		14	37	474	24		7		10	374		42	1	134	459	310	81			1	1

第23表 防火対象物定期点検報告制度実施状況一覧表

	該当防火対象物数				点検報告済防火対象物数						
	第1号該当		第2号該当		第1号該当		第2号該当				
	複数 権原		複数 権原		基準 適合	複数 権原	基準 適合	複数 権原			
総 計	563	26	163	33	221	111	9	22	18	1	
消防本部設置市	高 知 市	231	26	140	33	71	61	9	22	18	1
	室 戸 市	9				1					
	安 芸 市	16		2		8	3				
	香 南 市	32		14							
	香 美 市	23				15					
	南 国 市	19				9	9				
	土 佐 市	20				13					
	土 佐 清 水 市	14		3		1					
	市 計	364	26	159	33	118	73	9	22	18	1
高幡消防組合	構成団体計	65	0	0	0	29	8	0	0	0	0
	須 崎 市	35				8					
	中 土 佐 町	7				4	4				
	梶 原 町	2				2					
	津 野 町	3				2					
	四 万 十 町	18				13	4				
中芸広域連合	構成団体計	9	0	0	0	8	0	0	0	0	0
	奈 半 利 町	3				3					
	田 野 町	1				1					
	安 田 町	4				3					
	北 川 村										
町村事務組合 高芸北広域	馬 路 村	1				1					
	構成団体計	16	0	0	0	11	0	0	0	0	0
	仁 淀 川 町	5				5					
	佐 川 町	9				5					
仁淀消防組合	越 知 町	2				1					
	構成団体計	33	0	0	0	23	5	0	0	0	0
	い の 町	31				22	5				
嶺北事務組合 行政	日 高 村	2				1					
	構成団体計	3	0	1	0	1	0	0	0	0	0
	本 山 町	2		1		1					
	大 豊 町										
幡多中央消防組合	土 佐 町	1									
	大 川 村										
	構成団体計	49	0	1	0	20	16	0	0	0	0
幡多西部消防組合	四 万 十 市	39		1		17	16				
	黒 潮 町	10				3					
	構成団体計	23	0	1	0	11	9	0	0	0	0
	宿 毛 市	22		1		10	8				
消防組合計	大 月 町										
	三 原 村	1				1	1				
消防組合計	198	0	3	0	103	38	0	0	0	0	
その他	東 洋 町										
	芸 西 村	1		1							

## (R3. 3. 31現在)

特例認定済防火対象物数				点検報告件数		認定件数	
第1号該当		第2号該当		第1号 該 当	第2号 該 当	第1号 該 当	第2号 該 当
複数 権原		複数 権原					
57	0	3	0	291	31	15	0
17		1		124	31	3	
				1			
1				8			
2				11		1	
1				19			
6				10		2	
1				13			
7		1		1		1	
35	0	2	0	187	31	7	0
4	0	0	0	29	0	3	0
3				8		3	
				4			
				2			
				2			
1				13			
0	0	0	0	8	0	1	0
				3			
				1		1	
				3			
				1			
0	0	0	0	11	0	0	0
				5			
				5			
				1			
1	0	0	0	23	0	0	0
1				22			
				1			
0	0	0	0	1	0	0	0
				1			
8	0	0	0	20	0	0	0
8				17			
				3			
8	0	1	0	11	0	3	0
8		1		10		3	
				1			
21	0	1	0	103	0	7	0
1				1		1	

第24表 消防設備士試験実施状況 (H23～R2)

年度別	区分	特類				第1類				第2類				第3類			
		申請者数	受験者数	合格者数	合格率	申請者数	受験者数	合格者数	合格率	申請者数	受験者数	合格者数	合格率	申請者数	受験者数	合格者数	合格率
23年度	甲種	5	4	2	50.0	30	27	5	18.5	5	4	1	25.0	4	2	1	50.0
	乙種					5	3	2	66.7	3	3	0	0.0	2	2	1	50.0
24年度	甲種	4	4	0	0.0	33	29	1	3.4	5	4	3	75.0	3	3	2	66.7
	乙種					3	3	1	33.3	1	1	0	0.0	1	1	0	0.0
25年度	甲種	2	2	0	0.0	32	29	8	27.6	3	2	0	0.0	5	4	2	50.0
	乙種					2	1	1	100.0	2	2	1	50.0	1	1	1	100.0
26年度	甲種	8	8	3	37.5	30	26	4	15.4	5	3	1	33.3	4	3	1	33.3
	乙種					3	3	0	0.0	1	1	0	0.0	2	2	0	0.0
27年度	甲種	9	7	1	14.3	36	29	5	17.2	7	6	2	33.3	5	5	0	0.0
	乙種					1	0	0						3	2	0	0.0
28年度	甲種	5	3	0	0.0	63	49	9	18.4	5	5	0	0.0	3	3	1	33.3
	乙種					3	3	1	0.0					3	2	0	0.0
29年度	甲種	2	2	0	0.0	73	61	12	19.7	7	6	2	33.3	12	11	2	18.2
	乙種					9	8	3	37.5	3	3	1	33.3	4	4	2	50.0
30年度	甲種	8	8	3	37.5	78	60	11	18.3	7	7	3	42.9	14	11	6	54.5
	乙種					7	6	3	50.0	7	7	0	0.0	1	1	1	100.0
31年度	甲種	5	4	0	0.0	75	58	11	19.0	8	7	3	42.9	24	22	5	22.7
	乙種					11	9	1	11.1	4	4	0	0.0	1	1	0	0.0
R2年度	甲種	3	2	0	0.0	47	30	9	30.0	12	12	7	58.3	18	16	3	18.8
	乙種					1	1	1	100.0	5	5	1	20.0	8	5	2	40.0

第25表 消防設備士講習実施状況 (H23～R2)

年度	申請者	受講者数	講習区分		
			消火設備	警報設備	避難設備・消火器
23	181	179	49	91	39
24	218	212	44	96	72
25	244	233	67	100	66
26	213	210	51	103	56
27	184	183	49	95	39
28	201	200	51	109	40
29	219	213	46	92	75
30	240	235	58	100	77
31	234	229	56	110	63
R2	232	230	54	113	63

第4類				第5類				第6類				第7類				合計			
申請者数	受験者数	合格者数	合格率	申請者数	受験者数	合格者数	合格率	申請者数	受験者数	合格者数	合格率	申請者数	受験者数	合格者数	合格率	申請者数	受験者数	合格者数	合格率
56	51	6	11.8	16	13	4	30.8									116	101	19	18.8
52	47	11	23.4	2	1	1	100.0	73	71	26	36.6	10	9	6	66.7	147	136	47	34.6
55	47	19	40.4	10	9	3	33.3									110	96	28	29.2
45	38	8	21.1	3	3	1	33.3	67	61	20	32.8	17	16	12	75.0	137	123	42	34.1
54	50	16	32.0	8	6	0	0.0									104	93	26	28.0
43	35	8	22.9	2	2	2	100.0	46	36	12	33.3	8	8	6	75.0	104	85	31	36.5
68	54	19	35.2	9	6	4	66.7									124	100	32	32.0
49	39	10	25.6	2	2	2	100.0	47	40	19	47.5	6	6	5	83.3	110	93	36	38.7
49	45	12	26.7	6	6	1	16.7									112	98	21	21.4
41	37	10	27.0	3	3	0	0.0	64	59	24	40.7	14	13	9	69.2	126	114	43	37.7
93	72	24	33.3	12	8	3	37.5									181	140	37	26.4
38	37	11	29.7	1	1	0	0.0	94	78	35	44.9	26	21	17	81.0	165	142	64	45.1
108	93	26	28.0	13	13	2	15.4									215	186	44	23.7
57	48	13	27.1	4	3	2	66.7	93	79	21	26.6	12	11	8	72.7	182	156	50	32.1
128	104	22	21.2	12	12	2	16.7									247	202	47	23.3
59	52	13	25.0	3	3	1	33.3	107	90	43	47.8	18	16	10	62.5	202	175	71	40.6
114	97	21	21.6	12	11	5	45.5									238	199	45	22.6
55	41	14	34.1	3	2	2	100.0	112	99	27	27.3	18	17	11	64.7	204	173	55	31.8
93	76	25	32.9	12	10	6	60.0									185	146	50	34.2
45	35	15	42.9	5	5	1	20.0	110	97	43	44.3	23	23	15	65.2	197	171	78	45.6

第26表 危険物規制対象数 (R3. 3. 31現在)

	製造所 貯蔵所 取扱所 合計	製造所	貯 蔵 所											
			小計	屋 内 貯蔵所	屋 外 タンク 貯蔵所	準 特 定			所					
						屋 外 タンク 貯蔵所 (再掲)	特 定 タンク 貯 蔵 所 (再掲)	屋 外 タンク 貯 蔵 所 (再掲)	地 中 タンク 貯蔵所 (再掲)	岩 盤 タンク 貯蔵所 (再掲)	海 上 タンク 貯蔵所 (再掲)	屋 内 タンク 貯蔵所	地 下 タンク 貯蔵所	簡 易 タンク 貯蔵所
県 計	2,531	2	1,566	168	337	(15)	(9)	(0)	(0)	(0)	68	480	6	
消 防 本 部 設 置 市	高 知 市	836	2	609	69	95	(14)	(7)				49	165	
	室 戸 市	62		30		8					1	14		
	安 芸 市	80		49		10						18		
	香 南 市	107		64	10	21						21		
	香 美 市	63		36	6	12					2	14		
	南 国 市	266		166	26	28					3	48		
	土 佐 市	116		77	6	26						23		
	土 佐 清 水 市	69		32	2	5					2	16	1	
計	1,599	2	1,063	119	205	(14)	(7)	(0)	(0)	(0)	57	319	1	
消 防 組 合	高 幡 消 防 組 合	290		161	22	54	(1)	(2)			3	32		
	中 芸 広 域 連 合	42		28	2	3						10		
	高 吾 北 広 域 町 村 事 務 組 合	81		44	4	9					2	13		
	仁 淀 消 防 組 合	119		57	8	12						29	1	
	嶺 北 広 域 行 政 事 務 組 合	48		25	4						1	14		
	幡 多 中 央 消 防 組 合	164		87	6	21					1	37		
	幡 多 西 部 消 防 組 合	188		101	3	33					4	26	4	
計	932	0	503	49	132	(1)	(2)	(0)	(0)	(0)	11	161	5	

第27表 類別危険物規制対象数 (R3. 3. 31現在)

	製造所 貯蔵所 取扱所 合計	製造所	貯 蔵 所										
			小計	屋 内 貯蔵所	屋 外 タンク 貯蔵所	準 特 定			所				
						屋 外 タンク 貯蔵所 (再掲)	特 定 タンク 貯 蔵 所 (再掲)	屋 外 タンク 貯 蔵 所 (再掲)	地 中 タンク 貯蔵所 (再掲)	岩 盤 タンク 貯蔵所 (再掲)	海 上 タンク 貯蔵所 (再掲)	屋 内 タンク 貯蔵所	地 下 タンク 貯蔵所
総 計	2,531	2	1,566	168	337	(15)	(9)	(0)	(0)	(0)	68	480	6
類 別	第 1 類	13	1	8	8								
	第 2 類	1		1	1								
	第 3 類	16	1	14	3	3							
	第 4 類	2,483		1,532	146	334	(15)	(9)			67	480	6
	第 5 類	7		6	5						1		
	第 6 類	0		0									
混 在	11		5	5									

第28表 数量別危険物規制対象数 (R3. 3. 31現在)

	製造所 貯蔵所 取扱所 合計	製造所	貯 蔵 所										
			小計	屋 内 貯蔵所	屋 外 タンク 貯蔵所	準 特 定			所				
						屋 外 タンク 貯蔵所 (再掲)	特 定 タンク 貯 蔵 所 (再掲)	屋 外 タンク 貯 蔵 所 (再掲)	地 中 タンク 貯蔵所 (再掲)	岩 盤 タンク 貯蔵所 (再掲)	海 上 タンク 貯蔵所 (再掲)	屋 内 タンク 貯蔵所	地 下 タンク 貯蔵所
総 計	2,531	2	1,566	168	337	(15)	(9)	(0)	(0)	(0)	68	480	6
5 倍 以 下	915		723	73	65						41	271	6
5 倍 を 超 え 10 倍 以 下	438		274	51	36						19	100	
10 倍 を 超 え 50 倍 以 下	547		315	22	135						8	93	
50 倍 を 超 え 100 倍 以 下	296		156	6	38							15	
100 倍 を 超 え 150 倍 以 下	97		16	5	2								
150 倍 を 超 え 200 倍 以 下	81		25	7	10							1	
200 倍 を 超 え 1000 倍 以 下	135	1	39		37	(13)	(5)						
1000 倍 を 超 え 5000 倍 以 下	10		9	1	8	(2)	(1)						
5000 倍 を 超 え 10000 倍 以 下	8		7	1	6		(3)						
10000 倍 を 超 え る も の	4	1	2	2									

移動 タンク 貯蔵所	14KLを超える被牽引車型 (再掲)	屋外 貯蔵所	取 扱 所							事業所
			小計	給油 取扱所	第一種 販売 取扱所	第二種 販売 取扱所	移送 取扱所	特定移送 取扱所 (再掲)	一般 取扱所	
459	(45)	48	963	617	11	6	0	(0)	329	1,238
209	(30)	22	225	148	3	6			68	449
7			32	23					9	43
15		6	31	21					10	43
12			43	26					17	44
1		1	27	14					13	31
56	(13)	5	100	57					43	98
22	(2)		39	24					15	54
6			37	27	3				7	39
328	(45)	34	534	340	6	6	0	(0)	182	801
42		8	129	73	1				55	117
12		1	14	11					3	26
16			37	24	2				11	30
6		1	62	36					26	80
6			23	17	1				5	38
21		1	77	59					18	78
28		3	87	57	1				29	68
131	(0)	14	429	277	5	0	0	(0)	147	437

移動 タンク 貯蔵所	14KLを超える被牽引車型 (再掲)	屋外 貯蔵所	取 扱 所						
			小計	給油 取扱所	第一種 販売 取扱所	第二種 販売 取扱所	移送 取扱所	特定移送 取扱所 (再掲)	一般 取扱所
459	(45)	48	963	617	11	6	0	(0)	329
			4		1				3
			0						
8			1			1			
451	(45)	48	951	617	8	5			321
			1						1
			0						
			6		2				4

移動 タンク 貯蔵所	14KLを超える被牽引車型 (再掲)	屋外 貯蔵所	取 扱 所						
			小計	給油 取扱所	第一種 販売 取扱所	第二種 販売 取扱所	移送 取扱所	特定移送 取扱所 (再掲)	一般 取扱所
459	(45)	48	963	617	11	6	0	(0)	329
253		14	192	35	5				152
38		30	164	68	4				92
55	(1)	2	232	162	2	6			62
96	(35)	1	140	127					13
9	(9)		81	80					1
7	(0)		56	56					
1		1	95	88					7
			1						1
			1						1
			1	1					

第29表 危険物規制対象の動き (R2. 4. 1~R3. 3. 31)

		合計	製造所	貯 蔵 所							
				小計	屋 内 貯蔵所	屋 外 タンク 貯蔵所	屋 内 タンク 貯蔵所	地 下 タンク 貯蔵所	簡 易 タンク 貯蔵所	移 動 タンク 貯蔵所	屋 外 貯蔵所
許 可	設 置	54		36	6	1	2	11	1	14	1
	変 更	161	1	46	3	21	1	8	1	12	
	他許可行政庁に転出	4		4						4	
	他許可行政庁から転入	5		5						5	
完 成 査 査	設 置	47		32	3	2	1	10	1	14	1
	変 更	159	1	42	3	17	1	8	1	12	
	他許可行政庁から転入	5		5						5	
廃 止 届 等		44		33	2	8		15		8	
増減数	設 置 許 可	11		4	4	-7	2	-4	1	7	1
	設 置 完 成 査 査	4		0	1	-6	1	-5	1	7	1
仮 使 用		121	1	15	2	8		5			

第30表 危険物施設における事故の状況 (R2. 1. 1~12. 31)

番号	月日	施設の区分	発生場所	被 害 状 況 等
1	6月19日	給油取扱所	土佐町	固定給油設備の破損
2	8月15日	一般取扱所	須崎市	加熱炉周辺機器の焼損
3	8月15日	地下タンク貯蔵所	高知市	重油約500リットル流出
4	8月27日	屋外タンク貯蔵所	香美市	重油約100リットル流出
5	12月23日	移動タンク貯蔵所	香南市	軽油約10リットル流出

第31表 危険物保安講習実施状況 (H23~R2)

年度	受講者数	申請者数	免 状 の 種 類								
			甲種	乙 種						丙種	
				小計	第1類	第2類	第3類	第4類	第5類		第6類
23	1,038	1,043	21	1,129	37	29	45	962	27	29	231
24	1,009	1,016	17	1,129	37	39	42	948	29	34	208
25	979	990	13	1,116	40	33	47	938	29	29	181
26	1,015	1,025	19	1,169	44	38	54	956	40	37	218
27	971	979	16	1,113	40	42	48	916	36	31	201
28	990	993	13	1,142	42	36	49	952	30	33	169
29	1,013	1,022	19	1,167	41	39	48	970	35	34	202
30	1,006	1,008	14	1,197	44	54	73	949	42	35	218
31	978	983	13	1,197	57	53	65	946	38	38	172
R2	1,069	1,083	16	1,225	40	38	43	1,030	39	35	201



小計	取 扱 所					仮貯蔵	仮取扱
	給油取扱所	第一種販売取扱所	第二種販売取扱所	移送取扱所	一般取扱所		
18	13				5		
114	100				14		
0							
0							
15	12				3		
116	101				15		
0							
11	5	1			5		
7	8	-1					
4	7	-1			-2		
105	96				9	47	27

事 故 の 概 要
軽四自動車が固定給油設備に接触し、固定給油設備の外装を破損したもの
一般取扱所の加熱炉バーナーに燃料（第2石油類）を供給する鋼鉄製パイプが外れ、パイプから燃料が漏洩し、加熱炉の熱により着火。付近の機器を焼損したもの
地下タンク貯蔵所のポンプ室内にあるフレキシブル配管の損傷箇所から重油が漏洩し、ポンプ室内及び施設の敷地内に流出したもの
移動タンク貯蔵所から荷卸し時、屋外タンク貯蔵所の液面計フロートが故障していたため、タンクの容量を超える重油が払い出され、屋外タンクの通気管先端から重油があふれ出し、防油堤内に流出したもの
走行中の移動タンク貯蔵所が急ハンドルを切ったことにより、横転し、軽油約10リットルが路上に流出したもの

第32表 危険物取扱者試験実施状況 (H28～R2)

		合計			甲種			乙								
		受験者	合格者	合格率	受験者	合格者	合格率	小計			第1類			第2類		
								受験者	合格者	合格率	受験者	合格者	合格率	受験者	合格者	合格率
平成28年度	H28.06.19	582	216	37.1	14	3	21.4	547	204	37.3	17	11	64.7	18	11	61.1
	H28.10.30	627	175	27.9	21	7	33.3	578	150	26.0	19	17	89.5	14	10	71.4
	H28.11.06	121	33	27.3	3	1	33.3	117	32	27.4				3	3	100.0
	H29.02.19	378	101	26.7				378	101	26.7						
	計	1,708	525	30.7	38	11	28.9	1,620	487	30.1	36	28	77.8	35	24	68.6
平成29年度	H29.06.18	630	237	37.6	15	3	20.0	575	214	37.2	13	9	69.2	12	9	75.0
	H29.06.25	102	41	40.2	7	1	14.3	91	36	39.6	4	4	100.0	6	2	33.3
	H29.10.29	523	214	40.9	22	10	45.5	453	178	39.3	8	6	75.0	16	9	56.3
	H29.11.05	110	28	25.5	3	3	100.0	104	23	22.1	1	0	0.0			
	H30.02.17	342	82	24.0	1	0	0.0	341	82	24.0						
計	1,707	602	35.3	48	17	35.4	1,564	533	34.1	26	19	73.1	34	20	58.8	
平成30年度	H30.06.17	592	223	37.7	9	6	66.7	536	193	36.0	20	15	75.0	17	11	64.7
	H30.06.24	85	39	45.9	5	2	40.0	77	36	46.8	3	3	100.0	4	3	75.0
	H30.10.28	140	51	36.4	2	1	50.0	129	41	31.8	1	1	100.0	4	3	75.0
	H30.11.04	509	165	32.4	20	8	40.0	462	143	31.0	14	7	50.0	10	5	50.0
	H31.02.03	369	145	39.3				369	145	39.3						
計	1,695	623	36.8	36	17	47.2	1,573	558	35.5	38	26	68.4	35	22	62.9	
平成31年度	R1.06.16	535	225	42.1	17	6	35.3	474	196	41.4	13	8	61.5	15	13	86.7
	R1.06.23	79	31	39.2	6	1	16.7	70	29	41.4						
	R1.10.27	522	207	39.7	15	7	46.7	474	185	39.0	17	13	76.5	19	15	78.9
	R1.11.03	95	32	33.7				92	30	32.6	1	1	100.0	1		0.0
	R2.02.02	397	135	34.0				397	135	34.0						
計	1,628	630	38.7	38	14	36.8	1,507	575	38.2	31	22	71.0	35	28	80.0	
令和2年度	R2.06.14	430	193	44.9	6	3	50.0	402	178	44.3	18	15	83.3	25	18	72.0
	R2.06.21	51	22	43.1	1	0	0.0	47	21	44.7	1	1	100.0	3	3	100.0
	R2.10.24	418	143	34.2	6	3	50.0	393	132	33.6	23	21	91.3	13	7	53.8
	R2.11.01	143	41	28.7	4	2	50.0	137	38	27.7	2	1	50.0	2	2	100.0
	R2.11.22	109	29	26.6				109	29	26.6	5	3	60.0	7	4	57.1
	R2.01.31	403	138	34.2	1	0	0.0	402	138	34.3	2	2	100.0	2	2	100.0
計	1,554	566	36.4	18	8	44.4	1,490	536	36.0	51	43	84.3	52	36	69.2	

種												丙種		
第3類			第4類			第5類			第6類			受 験 者	合 格 者	合 格 率
受 験 者	合 格 者	合 格 率	受 験 者	合 格 者	合 格 率	受 験 者	合 格 者	合 格 率	受 験 者	合 格 者	合 格 率			
31	18	58.1	437	134	30.7	22	17	77.3	22	13	59.1	21	9	42.9
25	10	40.0	482	89	18.5	18	10	55.6	20	14	70.0	28	18	64.3
1	1	100.0	110	25	22.7	2	2	100.0	1	1	100.0	1	0	0.0
			378	101	26.7									
57	29	50.9	1,407	349	24.8	42	29	69.0	43	28	65.1	50	27	54.0
26	13	50.0	487	158	32.4	21	14	66.7	16	11	68.8	40	20	50.0
1	1	100.0	68	22	32.4	7	5	71.4	5	2	40.0	4	4	100.0
26	12	46.2	387	141	36.4	10	6	60.0	6	4	66.7	48	26	54.2
1	1	100.0	95	21	22.1	1	1	100.0	6	0	0.0	3	2	66.7
			341	82	24.0									
54	27	50.0	1,378	424	30.8	39	26	66.7	33	17	51.5	95	52	54.7
30	13	43.3	440	135	30.7	13	9	69.2	16	10	62.5	47	24	51.1
7	5	71.4	56	20	35.7	5	4	80.0	2	1	50.0	3	1	33.3
1	1	100.0	119	33	27.7	2	2	100.0	2	1	50.0	9	9	100.0
21	6	28.6	394	107	27.2	10	9	90.0	13	9	69.2	27	14	51.9
			369	145	39.3									
59	25	42.4	1,378	440	31.9	30	24	80.0	33	21	63.6	86	48	55.8
34	17	50.0	378	132	34.9	14	12	85.7	20	14	70.0	44	23	52.3
5	3	60.0	61	24	39.3	2	1	50.0	2	1	50.0	3	1	33.3
24	7	29.2	377	123	32.6	17	12	70.6	20	15	75.0	33	15	45.5
4	1	25.0	84	26	31.0	1	1	100.0	1	1	100.0	3	2	66.7
			397	135	34.0									
67	28	41.8	1,297	440	33.9	34	26	76.5	43	31	72.1	83	41	49.4
34	12	35.3	291	110	37.8	21	12	57.1	13	11	84.6	22	12	54.5
7	2	28.6	33	13	39.4	2	1	50.0	1	1	100.0	3	1	33.3
25	15	60.0	319	79	24.8	7	5	71.4	6	5	83.3	19	8	42.1
9	4	44.4	112	23	20.5	7	5	71.4	5	3	60.0	2	1	50.0
6	3	50.0	74	15	20.3	3	2	66.7	14	2	14.3			
1	0	0.0	396	134	33.8	1	0	0.0						
82	36	43.9	1,225	374	30.5	41	25	61.0	39	22	56.4	46	22	47.8

第33表 消防学校教育 (過去10年間)

(1) 県消防学校入校状況

年度	入 校 人 員	消 防 吏 員										消 防 団 員						一 般 教 育			
		初任教育			専科		幹部		特別		短期		普通		幹部		特別		その他		
		期間	回	人員	回	人員	回	人員	回	人員	回	人員	回	人員	回	人員	回	人員	回	人員	内容
23	767	6月	1	54	4	117	1	14	2	78			4	119	4	45	2	285	1	133	1日震災訓練
24	706	6月	1	41	4	122	1	23				4	129	1	47	2	161	2	183	1日震災訓練	
25	751	6月	1	33	4	121	1	24	1	38		4	77	1	31	2	307	2	158	1日震災訓練	
26	497	6月	1	26	4	115	1	24	6	388		4	112	1	44	1	29	2	147	1日震災訓練	
27	883	6月	1	42	4	139			6	202		3	108	2	118	3	331	2	145	1日震災訓練	
28	914	6月	1	34	4	132	1	22	1	17		3	136	2	111	5	315	2	164	1日震災訓練	
29	1229	6月	1	34	4	129	1	24	1	36		3	127	2	94	8	663	2	158	1日震災訓練	
30	834	6月	1	43	4	131	1	23			4	94	2	96	2	45	4	257	2	145	1日震災訓練
31	871	6月	1	39	4	113	1	24	1	35	4	108	4	130	2	74	2	208	2	175	1日震災訓練
2	631	6月	1	28	3	80	1	22			5	192	6	159	2	63	1	22	2	65	1日震災訓練
計	8,083	—	10	374	39	1,199	9	200	18	794	13	394	37	1,193	19	672	30	2,578	19	1,473	

(2) 消防大学校入校状況

科 年度	幹部科	上級 幹部科	新任消 防長学 校長科	消防 団長科	警防科	救助科	救急科	予防科	火災調 査科	危険物 科	新任教 官科	その他	計
23	1	1		2	2	1		1	1	2	1	2	14
24			1	3	2	2		1	2	1	1	4	17
25	2			1	1	2			2	1	3	7	19
26	1	1	2	1	2	1		1	1		1	8	19
27	1	1		4	3	2	1		1		1	10	24
28	2		1	2	3	2		1	1	1	1	10	24
29	2	1		2	3	2	1		1		2	13	27
30	3			2	2	1		1	1		1	11	22
31	2	1		2	3	1	1	2			1	11	24
2	2				1			1			2	6	12
計	16	5	4	19	22	14	3	8	10	5	14	82	202

第34表 消防関係表彰の状況（H23～R2）

表彰種別		年度										計
		23	24	25	26	27	28	29	30	31	R2	
	旭日双光章						1					1
	旭日単光章											0
	瑞宝小綬章	1								1		2
	瑞宝双光章	7	7	6	9	8	8	8	12	7	5	77
	瑞宝単光章	31	28	27	19	29	25	25	18	26	26	254
褒章	藍綬褒章								1			1
	紺綬褒章											0
大臣表彰	内閣総理大臣表彰							2			1	3
	総務（自治）大臣表彰				3	1	2	2	1			9
消防庁長官表彰	功労章	2	3	5	5	1	3	2	1	2	4	28
	永年勤続功労章	31	31	33	32	32	30	33	31	32	30	315
	表彰旗	1	1	1	1	1						5
	竿頭綬			2	1					1		4
	特別功労章											0
	顕功章											0
	功績章											0
	表彰状							4			1	5
	安全功労者表彰											0
	防災功労者表彰					1						1
消防団等地域活動表彰			1								1	
高知県知事表彰	功績章	19	11	4	14	7	10	11	15	13	9	113
	永年勤続功労章	193	133	181	160	175	182	218	175	182	154	1,753
	表彰旗	1	1	1	1	1	1	1	1	1	1	10
	竿頭綬	2	2	2	2	2	2	2	2	2	2	20
	功労章											0
	顕功章											0
	表彰状			1								1
	消防協力者表彰											0
	内助功労	77	76	77	77	77	77	77	77	77	76	768
地方自治功労	2	2	1	2	2	2	2	2		1	16	
日本消防協会会長表彰	特別功労章			1	1					1		3
	功績章	9	9	9	10	10	10	10	10	10	10	97
	精績章	21	21	22	22	22	22	22	22	21	22	217
	勤続章	149	148	127	115	140	120	126	107	115	110	1,257
	表彰旗	1	1	1	1	1	1	1	1	1	1	10
	竿頭綬	2	2	2	2	2	2	2	2	2	1	19
	婦人消防隊表彰	2	2	2	2	2	2	2	1	2	1	18
	特別表彰まとい				1							1
	永年勤続功労章											0
永年勤続職員表彰											0	
高知県消防協会会長表彰	功労章											0
	勤続章	219	266	217	223	233	241	250	128	284	223	2,284
	功績章	339	302	362	311	346	285	356	277			2,578
	表彰旗	1	1	1	1	1	1	1	1	1	1	10
	竿頭綬		3	1	1	2	2	5	1		2	17
	顕彰状					1						1
	退職消防職・団員感謝	58	58	55	45	74	40	44	56	57	46	533
	消防功労団体感謝状											0
消防功労者感謝状											0	

第35表 自主防災組織の現況 (R3. 4. 1現在)

	管内世帯数 a	自主防災組織数	組織されている地域の世帯数 b	組織率 b/a%
高知市	164,000	823	157,397	96.0
室戸市	7,224	102	7,224	100.0
安芸市	8,154	52	8,154	100.0
南国市	22,257	164	21,477	96.5
土佐市	12,613	130	11,990	95.1
須崎市	10,519	8	10,519	100.0
宿毛市	10,048	99	9,951	99.0
土佐清水市	7,112	57	7,075	99.5
四万十市	16,623	167	16,623	100.0
香南市	15,155	99	13,929	91.9
香美市	13,035	178	12,747	97.8
東洋町	1,386	40	1,386	100.0
奈半利町	1,676	20	1,589	94.8
田野町	1,301	13	1,301	100.0
安田町	1,260	31	1,260	100.0
北川村	610	13	610	100.0
馬路村	426	6	426	100.0
芸西村	1,748	34	1,748	100.0
本山町	1,834	22	1,834	100.0
大豊町	2,023	41	1,982	98.0
土佐町	1,901	39	1,894	99.6
大川村	208	1	208	100.0
いの町	10,480	141	10,426	99.5
仁淀川町	2,890	102	2,828	97.9
中土佐町	3,209	68	3,168	98.7
佐川町	5,914	97	5,706	96.5
越知町	2,774	57	2,774	100.0
梶原町	1,766	6	1,766	100.0
日高村	2,449	52	2,335	95.3
津野町	2,663	71	2,663	100.0
四万十町	8,290	87	8,290	100.0
大月町	2,575	35	2,575	100.0
三原村	757	14	757	100.0
黒潮町	5,458	65	5,458	100.0
計(R3.4.1)	350,338	2,934	340,070	97.1
参考:計(R2.4.1)	350,146	2,923	339,038	96.8
参考:計(H31.4.1)	350,673	2,898	338,245	96.5

市・町村の組織率

市計	286,740	1,879	277,086	96.6
町村計	63,598	1,055	62,984	99.0

高知市を除く組織率

高知市	164,000	823	157,397	96.0
高知市以外の市町村	186,338	2,111	182,673	98.0

消防機関等連絡先一覧表


令和4年12月1日現在

名 称	郵便番号	所 在 地	電話番号	FAX番号
高 知 市 消 防 局	780-0850	高知市丸ノ内1丁目7-45 総合あんしんセンター	088-822-8151	088-824-5082
室 戸 市 消 防 本 部	781-7102	室戸市室津12番地	0887-22-0014	0887-22-4814
安 芸 市 消 防 本 部	784-0020	安芸市西浜190番地1	0887-34-1244	0887-37-9104
香 南 市 消 防 本 部	781-5310	香南市赤岡町2032-2	0887-55-4141	0887-55-2430
香 美 市 消 防 本 部	782-0035	香美市土佐山田町百石町2-3-51	0887-53-4176	0887-53-5313
南 国 市 消 防 本 部	783-0006	南国市篠原164-1	088-863-3511	088-863-6220
土 佐 市 消 防 本 部	781-1105	土佐市蓮池978-1	088-852-0001	088-852-0067
土 佐 清 水 市 消 防 本 部	787-0302	土佐清水市以布利980番地143	0880-82-8119	0880-82-8923
高 幡 消 防 組 合 消 防 本 部	785-0031	須崎市山手町1番7号	0889-43-1272	0889-42-9099
中 芸 広 域 連 合 消 防 本 部	781-6410	安芸郡田野町1440-1	0887-38-2643	0887-38-2554
高 吾 北 広 域 町 村 事 務 組 合 消 防 本 部	781-1301	高岡郡越知町越知甲3105-3	0889-26-2111	0889-26-3639
仁 淀 消 防 組 合 消 防 本 部	781-2112	吾川郡いの町西町1番地	088-893-3221	088-893-3225
嶺 北 広 域 行 政 事 務 組 合 消 防 本 部	781-3601	長岡郡本山町本山995	0887-76-2806	0887-76-3581
幡 多 中 央 消 防 組 合 消 防 本 部	787-0015	四万十市右山750-1	0880-34-5881	0880-34-6196
幡 多 西 部 消 防 組 合 消 防 本 部	788-0052	宿毛市和田1412-1	0880-63-0119	0880-63-3396
東 洋 町	781-7414	安芸郡東洋町大字生見758番地3	0887-29-3111	0887-29-3813
芸 西 村	781-5792	安芸郡芸西村和食甲1262番地	0887-33-2111	0887-33-4035
(公財)高知県消防協会	780-8570	高知市丸ノ内1-2-20 高知県消防政策課内	088-823-9044	088-823-9253
高 知 県 消 防 長 会	780-0850	高知市丸ノ内1丁目7-45 総合あんしんセンター	088-822-8151	088-824-5082
高 知 県 危 険 物 安 全 協 会	780-8570	高知市丸ノ内1-2-20 高知県消防政策課内	088-823-9099	088-823-9253
(一財)消防試験研究センター	780-0823	高知市菜園場町1-21 四国総合ビル4F	088-882-8286	088-882-0043
高 知 県 市 町 村 総 合 事 務 組 合	780-0870	高知市本町4丁目1-35 高知県自治会館内	088-823-3217	088-824-1158
高 知 県 危 機 管 理 部 消 防 政 策 課	780-8570	高知市丸ノ内1-2-20	088-823-9318	088-823-9253
高 知 県 消 防 防 災 航 空 セ ン タ ー	783-0093	南国市物部 高知空港内	088-864-3890	088-864-3896
高 知 県 消 防 学 校	781-2126	吾川郡いの町大内2030	088-892-0087	088-892-0954
高 知 県 危 機 管 理 部 危 機 管 理 ・ 防 災 課	780-8570	高知市丸ノ内1-2-20	088-823-9018	088-823-9253
高 知 県 危 機 管 理 部 南 海 ト ラ フ 地 震 対 策 課	780-8570	高知市丸ノ内1-2-20	088-823-9798	088-823-9253
総 務 省 消 防 庁	100-8927	東京都千代田区霞が関2-1-2	03-5253-5111	

おうち時間

家族で点検

火の始末



消太

(2021年度 全国統一防火標語)