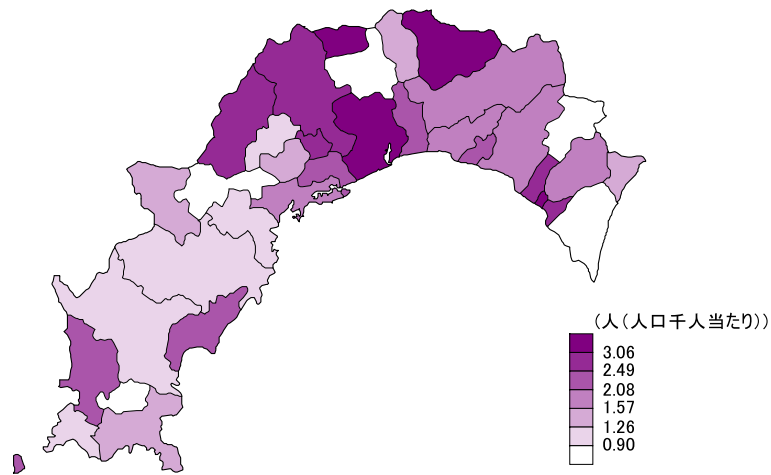


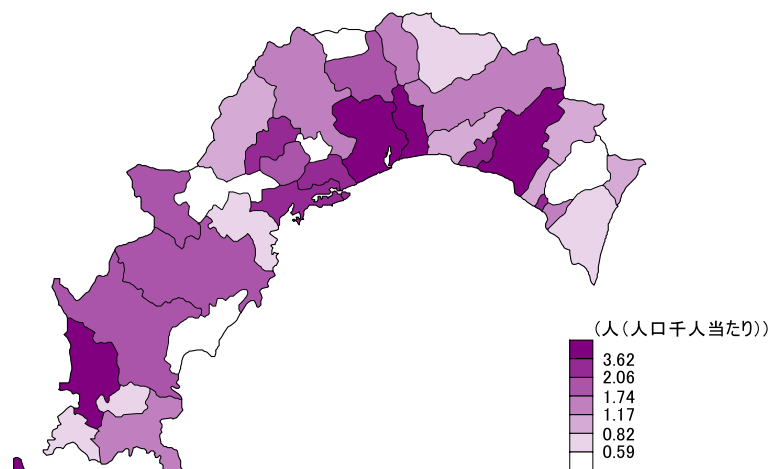
市町村名	指標名	79. 交通事故発生件数		80. 交通事故死傷者数		81. 従業地別医師数	
		順位	件(人口千人当たり)	順位	人(人口千人当たり)	順位	人(人口千人当たり)
高知市		3	2.89	3	3.10	3	3.81
室戸市		32	0.61	30	0.77	27	0.67
安芸市		12	1.81	15	1.98	4	3.62
南国市		8	2.12	10	2.43	1	9.70
土佐市		9	2.00	12	2.41	9	2.06
須崎市		11	1.91	16	1.95	8	2.13
宿毛市		15	1.63	13	2.18	2	4.28
土佐清水市		23	1.20	23	1.27	19	1.17
四万十市		24	1.07	25	1.25	13	1.79
香南市		14	1.65	17	1.89	22	1.05
香美市		21	1.42	18	1.69	18	1.25
東洋町		22	1.26	24	1.26	24	0.82
奈半利町		10	1.91	6	2.87	17	1.55
田野町		7	2.29	4	3.06	6	3.03
安田町		4	2.64	8	2.64	21	1.11
北川村		17	1.57	19	1.57	-	-
馬路村		-	-	-	-	20	1.12
芸西村		16	1.61	11	2.41	7	2.38
本山町		20	1.44	21	1.44	15	1.71
大豊町		2	3.95	1	5.08	25	0.81
土佐町		33	0.26	33	0.26	12	1.80
大川村		1	5.08	2	5.08	-	-
いの町		5	2.44	7	2.75	16	1.61
仁淀川町		18	1.53	9	2.49	23	0.93
中土佐町		27	0.90	29	0.90	26	0.73
佐川町		25	1.02	22	1.34	11	1.86
越知町		26	0.90	28	0.90	5	3.19
禰原町		19	1.44	20	1.44	10	1.98
日高村		6	2.40	5	3.00	32	0.20
津野町		30	0.70	31	0.70	30	0.51
四万十町		29	0.77	26	1.19	14	1.74
大月町		28	0.81	27	1.01	29	0.59
三原村		31	0.67	32	0.67	28	0.65
黒潮町		13	1.72	14	2.08	31	0.36
高知県			2.19		2.44		3.22
年次資料出所	令和元年 交通白書 県警察本部			令和元年 交通白書 県警察本部		平成30年12月31日 医師・歯科医師・薬剤師統計 厚生労働省	
備考							



80. 交通事故死傷者数

0 40km

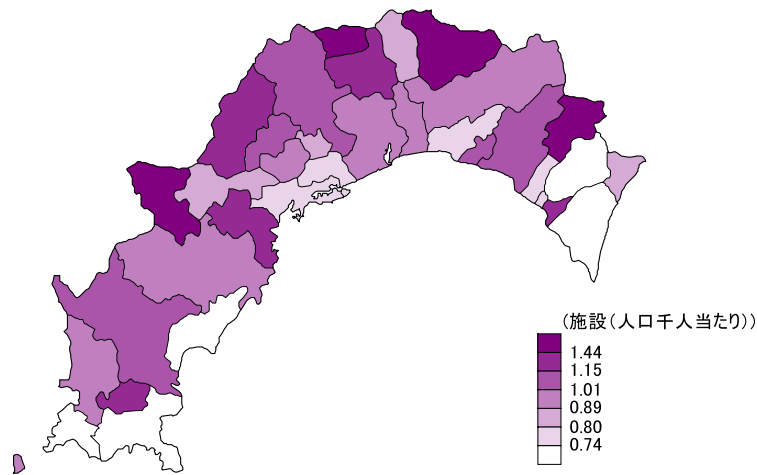
市町村名	指標名	82. 従業地別歯科医師数		83. 従業地別薬剤師数		84. 看護師数	
		順位	人(人口千人当たり)	順位	人(人口千人当たり)	順位	人(人口千人当たり)
高知市	2	0.90	4	3.10	6	23.42	
室戸市	20	0.52	23	0.82	20	10.06	
安芸市	9	0.63	7	2.47	8	20.77	
南国市	4	0.82	1	3.41	2	30.15	
土佐市	21	0.52	9	2.10	13	15.58	
須崎市	12	0.59	8	2.27	10	19.25	
宿毛市	3	0.83	6	2.67	5	29.50	
土佐清水市	7	0.73	18	1.32	19	10.60	
四万十市	8	0.71	11	2.03	11	19.00	
香南市	14	0.57	22	0.84	24	7.28	
香美市	10	0.61	14	1.79	18	11.17	
東洋町	23	0.41	19	1.22	34	2.45	
奈半利町	1	0.93	2	3.41	21	9.91	
田野町	6	0.76	3	3.40	1	31.01	
安田町	25	0.37	21	1.11	33	2.96	
北川村	-	-	-	-	32	3.08	
馬路村	-	-	-	-	30	4.48	
芸西村	19	0.53	16	1.59	3	29.85	
本山町	28	0.29	13	2.00	7	20.84	
大豊町	17	0.54	29	0.27	22	9.21	
土佐町	5	0.77	10	2.05	9	20.52	
大川村	-	-	-	-	29	4.90	
いの町	16	0.56	15	1.74	14	13.94	
仁淀川町	24	0.37	28	0.37	17	11.73	
中土佐町	22	0.44	25	0.73	23	7.57	
佐川町	29	0.23	12	2.01	12	16.01	
越知町	26	0.35	5	2.83	4	29.73	
禰原町	15	0.56	20	1.13	15	12.70	
日高村	30	0.20	27	0.40	26	5.54	
津野町	27	0.34	26	0.51	31	3.94	
四万十町	13	0.58	17	1.57	16	12.03	
大月町	11	0.59	24	0.79	25	5.93	
三原村	-	-	-	-	28	5.23	
黒潮町	18	0.53	30	0.27	27	5.51	
高知県		0.74		2.43		19.65	
年次資料出所備考	平成30年12月31日 医師・歯科医師・薬剤師統計 厚生労働省		平成30年12月31日 医師・歯科医師・薬剤師統計 厚生労働省		平成30年 県健康長寿政策課資料 県健康長寿政策課 就業看護師(准看護師 含む)		



81. 従業地別医師数

0 40km

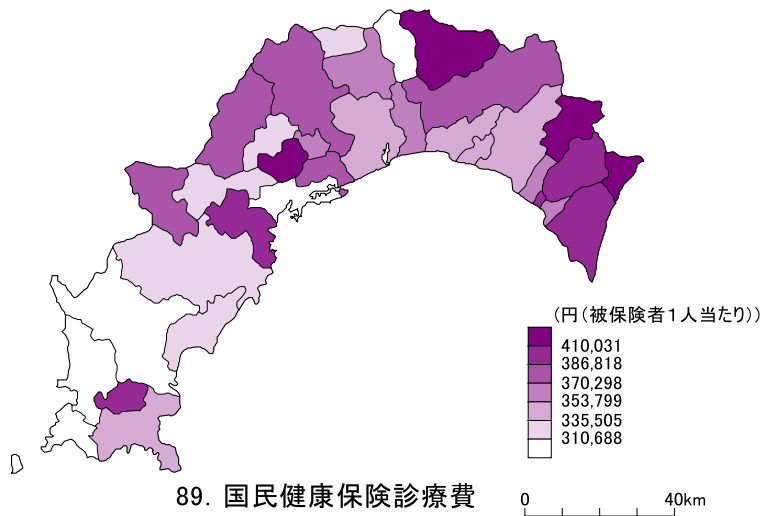
市町村名	指標名	85. 医療施設数		86. 歯科診療所数		87. 病床数	
		順位	施設(人口千人当たり)	順位	所(人口千人当たり)	順位	床(人口千人当たり)
高知市		15	0.99	5	0.60	8	31.12
室戸市		31	0.69	10	0.46	16	18.87
安芸市		12	1.05	8	0.47	14	21.30
南国市		20	0.89	21	0.36	5	36.66
土佐市		29	0.74	13	0.45	17	18.07
須崎市		28	0.74	9	0.47	9	30.46
宿毛市		18	0.94	4	0.64	4	38.05
土佐清水市		32	0.67	12	0.45	18	16.41
四万十市		14	1.01	6	0.56	13	24.08
香南市		25	0.78	15	0.42	20	10.23
香美市		16	0.96	11	0.46	12	25.76
東洋町		23	0.84	14	0.42	-	-
奈半利町		7	1.28	1	0.96	24	6.06
田野町		26	0.76	2	0.76	7	32.09
安田町		27	0.75	19	0.38	-	-
北川村		-	-	-	-	-	-
馬路村		2	2.33	-	-	-	-
芸西村		11	1.07	27	0.27	1	60.34
本山町		22	0.86	25	0.29	10	28.47
大豊町		3	2.26	26	0.28	11	25.97
土佐町		6	1.31	28	0.26	3	44.17
大川村		1	2.54	-	-	-	-
いの町		13	1.02	18	0.40	15	20.07
仁淀川町		9	1.15	31	0.19	21	9.76
中土佐町		8	1.20	23	0.30	23	7.62
佐川町		17	0.94	29	0.24	6	35.74
越知町		10	1.08	20	0.36	2	45.32
禰原町		4	1.44	24	0.29	22	8.65
日高村		24	0.80	30	0.20	-	-
津野町		21	0.87	22	0.35	-	-
四万十町		19	0.89	16	0.42	19	14.34
大月町		33	0.61	17	0.40	25	5.06
三原村		5	1.34	3	0.67	26	4.01
黒潮町		30	0.72	7	0.54	-	-
高知県			0.95		0.51		26.42
年次資料出所備考		令和元年10月1日 医療施設調査 厚生労働省 歯科診療所を除く		令和元年10月1日 医療施設調査 厚生労働省		令和元年10月1日 医療施設調査 厚生労働省	



85. 医療施設数

0 40km

市町村名	指標名	88. 国民健康保険加入率		89. 国民健康保険診療費		90. 悪性新生物死亡率	
		順位	%	順位	円(被保険者1人当たり)	順位	%(人口千人当たり)
高知市		33	19.59	20	349,833	31	3.19
室戸市		3	32.36	8	395,654	9	4.92
安芸市		2	32.37	21	349,572	12	4.36
南国市		31	21.82	19	353,799	30	3.22
土佐市		14	27.71	12	376,491	16	3.98
須崎市		12	28.48	33	292,678	15	4.09
宿毛市		15	27.59	31	308,479	24	3.79
土佐清水市		4	32.25	24	335,505	22	3.87
四万十市		21	25.13	34	281,489	34	3.03
香南市		22	24.83	23	338,098	29	3.24
香美市		20	25.34	14	370,298	25	3.72
東洋町		6	30.95	2	424,865	2	6.94
奈半利町		10	29.07	15	370,026	13	4.34
田野町		7	30.29	7	396,314	8	5.30
安田町		8	29.55	18	356,912	28	3.33
北川村		18	25.91	6	407,042	23	3.85
馬路村		34	19.23	3	421,812	3	6.72
芸西村		1	37.41	22	348,741	17	3.96
本山町		30	22.63	30	310,624	14	4.28
大豊町		16	26.42	1	509,093	7	5.69
土佐町		27	23.97	17	360,448	4	6.41
大川村		32	20.30	29	310,688	1	7.35
いの町		28	23.74	13	375,140	19	3.95
仁淀川町		24	24.48	10	386,163	5	5.77
中土佐町		17	26.42	5	407,853	10	4.80
佐川町		26	24.32	4	410,031	26	3.56
越知町		23	24.72	27	330,446	27	3.54
禰原町		25	24.44	11	377,182	18	3.95
日高村		19	25.42	16	361,956	32	3.17
津野町		29	23.43	26	333,450	33	3.08
四万十町		11	28.75	25	334,636	11	4.77
大月町		5	32.11	32	307,525	6	5.73
三原村		13	28.04	9	386,818	20	3.92
黒潮町		9	29.52	28	319,799	21	3.91
高知県			23.41		347,552		3.57
年次資料出所備考	令和元年度 国民健康保険事業状況報告書 県国民健康保険課 国民健康保険被保険者数/人口×100	令和元年度 国民健康保険事業状況報告書 県国民健康保険課	令和元年 人口動態調査、住民基本台帳人口 厚生労働省、総務省 悪性新生物による死亡者数/平成31年1月1日現在人口×1,000				



89. 国民健康保険診療費

市町村名	指標名	91. 脳血管疾患死亡率		92. 心疾患死亡率		93. 犯罪発生率	
		順位	%o(人口千人当たり)	順位	%o(人口千人当たり)	順位	%o(人口千人当たり)
高知市		28	0.98	31	1.81	2	6.89
室戸市		7	2.09	20	2.83	17	2.99
安芸市		21	1.21	27	2.18	13	3.50
南国市		32	0.59	22	2.40	5	4.76
土佐市		14	1.51	23	2.39	8	4.19
須崎市		22	1.09	21	2.50	19	2.74
宿毛市		25	1.02	29	2.04	4	4.80
土佐清水市		13	1.53	10	3.80	25	2.02
四万十市		23	1.06	26	2.24	14	3.41
香南市		29	0.93	32	1.62	12	3.57
香美市		16	1.41	19	2.96	7	4.22
東洋町		30	0.82	16	3.27	3	5.88
奈半利町		20	1.24	7	4.34	9	3.83
田野町		9	1.89	33	1.13	16	3.06
安田町		31	0.74	8	4.07	1	7.92
北川村		-	-	18	3.08	32	0.79
馬路村		5	2.24	6	4.48	23	2.33
芸西村		10	1.85	24	2.38	6	4.29
本山町		4	2.28	34	0.86	33	0.58
大豊町		1	2.71	2	5.96	10	3.67
土佐町		12	1.54	14	3.33	15	3.14
大川村		-	-	4	4.90	22	2.54
いの町		24	1.04	28	2.13	21	2.57
仁淀川町		3	2.61	1	6.33	11	3.64
中土佐町		2	2.62	13	3.35	26	1.94
佐川町		6	2.09	12	3.48	18	2.99
越知町		8	1.95	3	5.49	31	1.08
禰原町		15	1.41	25	2.26	-	-
日高村		26	0.99	17	3.17	28	1.60
津野町		17	1.37	9	3.94	29	1.57
四万十町		11	1.63	11	3.55	27	1.61
大月町		27	0.99	30	1.98	20	2.63
三原村		18	1.31	5	4.57	30	1.34
黒潮町		19	1.24	15	3.29	24	2.26
高知県			1.14		2.29		5.02
年次資料出所備考	令和元年 人口動態調査、住民基本台帳人口 厚生労働省、総務省 脳血管疾患による死亡者数/平成31年1月1日現在人口×1,000	令和元年 人口動態調査、住民基本台帳人口 厚生労働省、総務省 心疾患による死亡者数(高血圧性を除く)/平成31年1月1日現在人口×1,000	令和元年 犯罪統計書 県警察本部 認知件数/人口×1,000				

