

令和5年度

高知県の森林・林業・木材産業

令和6年4月

高知県林業振興・環境部

目 次

高知県森林・林業の現況

(1) 森林資源	1
(2) 森林施業	2
(3) 林業生産基盤	3
(4) 保安林	4
(5) 森林組合	5
(6) 林業労働力	6
(7) 木材産業	7
(8) 林業産出額	8
(9) 特用林産	9
(10) 木材需給	10
(11) 高知県における木材流通の現況（令和3年次）	11
(12) 新設住宅着工戸数の推移	12
(13) 木材価格	13
(14) 製品価格の推移（全国）	14
(15) 全国に占める高知県林業の地位	15

1 森林計画

(1) 森林の有する多面的機能の発揮に関する目標	16
(2) 林産物の供給及び利用に関する目標	16
(3) 森林資源	17
(4) 森林経営計画認定の状況	21
(5) 林地開発許可	22

2 林業経営

(1) 林家及び林業経営体数	24
(2) 林業産出額	25
(3) 林業後継者	26
(4) 林業機械保有状況	27

3 造林

(1) 造林	28
(2) 間伐	30
(3) 種苗	31
(4) 緑化木	36
(5) 森林病虫獣害	38
(6) 森林保険	39

4	林産物	
(1)	素材生産	40
(2)	木材需給	42
(3)	特用林産物	43
5	木材産業	
(1)	製材	45
(2)	木材チップ	47
(3)	木材市場	49
(4)	木製品工業	49
6	森林組合	
(1)	森林組合連合会	51
(2)	森林組合	53
(3)	生産森林組合	56
7	林業労働	
(1)	林業就業者	57
(2)	林業労働災害	59
8	林業金融	
(1)	林業・木材産業改善資金	60
(2)	日本政策金融公庫資金（旧農林漁業金融公庫資金）	61
(3)	木材産業等高度化推進資金	62
(4)	独立行政法人農林漁業信用基金	62
9	林道	
(1)	林道	63
(2)	作業道開設累計	81
(3)	緑資源幹線林道	82
10	治山	
(1)	治山	94
(2)	保安林	100
11	県営林	
(1)	経営状況	102
(2)	造林・収穫	106

1 2	公社・森林整備センター（旧緑資源機構）	
(1)	森林整備公社	107
(2)	森林整備センター（旧緑資源機構）	108
1 3	国有林	
(1)	国有林	109
(2)	官行造林	112
1 4	その他	
(1)	甫喜ヶ峰森林公園	113
(2)	工石山県民の森	114
(3)	入会林野	115
(4)	森林研修センター研修	117
(5)	森林研修センター情報交流館入館者数	117
(6)	林業大学校入校生・卒業生の状況	118
(7)	森林環境税関連事業	119
(8)	協働の森パートナーズ協定締結一覧表	128
	市町村別資料	
(1)	地域森林計画	132
(2)	土地利用状況	133
(3)	民有林資源現況	134
(4)	造林実績	135
(5)	間伐実績	136
(6)	公社・森林整備センター（旧緑資源機構）造林現況	137
(7)	素材生産量実績	138
(8)	特用林産物生産実績	139
(9)	林業就業者数	140
(10)	林業研究グループ	142
(11)	林道開設実績	143
(12)	林道開設累計	144
(13)	作業道開設実績	145
(14)	作業道開設累計	146
(15)	保安林現況（民有林のみ）	147

高知県森林・林業の現況

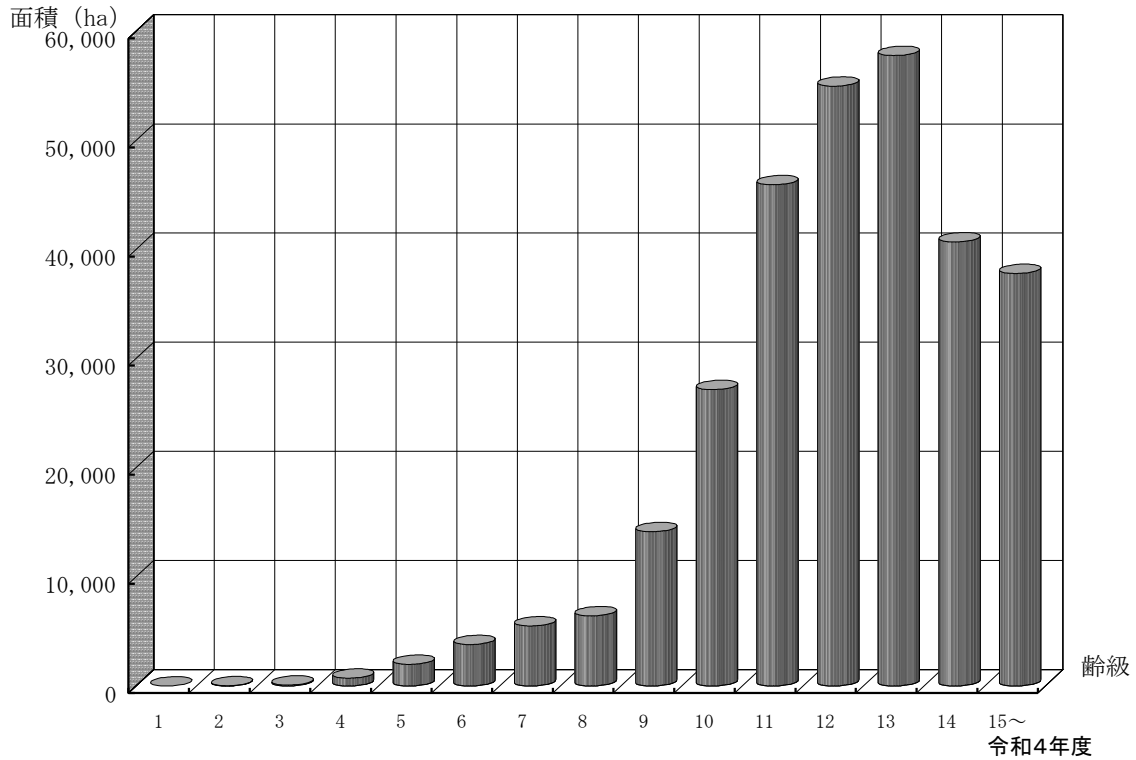
- (1) 森林資源
- (2) 森林施業
- (3) 林業生産基盤
- (4) 保安林
- (5) 森林組合
- (6) 林業労働力
- (7) 木材産業
- (8) 林業産出額
- (9) 特用林産
- (10) 木材需給
- (11) 高知県における木材流通の現況（令和3年次）
- (12) 新設住宅着工数の推移
- (13) 木材価格
- (14) 製品価格の推移（全国）
- (15) 全国に占める高知県林業の地位

(1) 森林資源

本県は、県土の84%を林野が占める全国屈指の森林県である。森林の蓄積量をみると国有林、民有林合計で約2億m³で、うち民有林が84%を占めている。民有林の人工林1haあたりの蓄積量は令和3年度(508m³)と比べ7m³増えて515m³となり、森林資源は充実してきている。

また、民有林の人工林のうち、45年生を超える森林は89%であり、本格的な木材利用と水資源のかん養などの多面的な機能を持続的に発揮させるために、適切な森林整備を継続していく必要がある。

民有人工林の齢級配置



森林資源現況 (令和4年度)

区分	総数	民 有 林			国 有 林		
		計	人工林	天然林等	計	人工林	天然林等
面積 (ha)	593,931	467,925	296,998	170,927	126,006	89,705	36,301
	100%	79%	(63)	(37)	21%	(71)	(29)
蓄積 (千m ³)	208,634	174,911	153,041	21,871	33,723	28,890	4,833
	100%	84%	(87)	(13)	16%	(86)	(14)

[資料] 民有林：高知県森づくり推進課資料

国有林：四国森林管理局資料

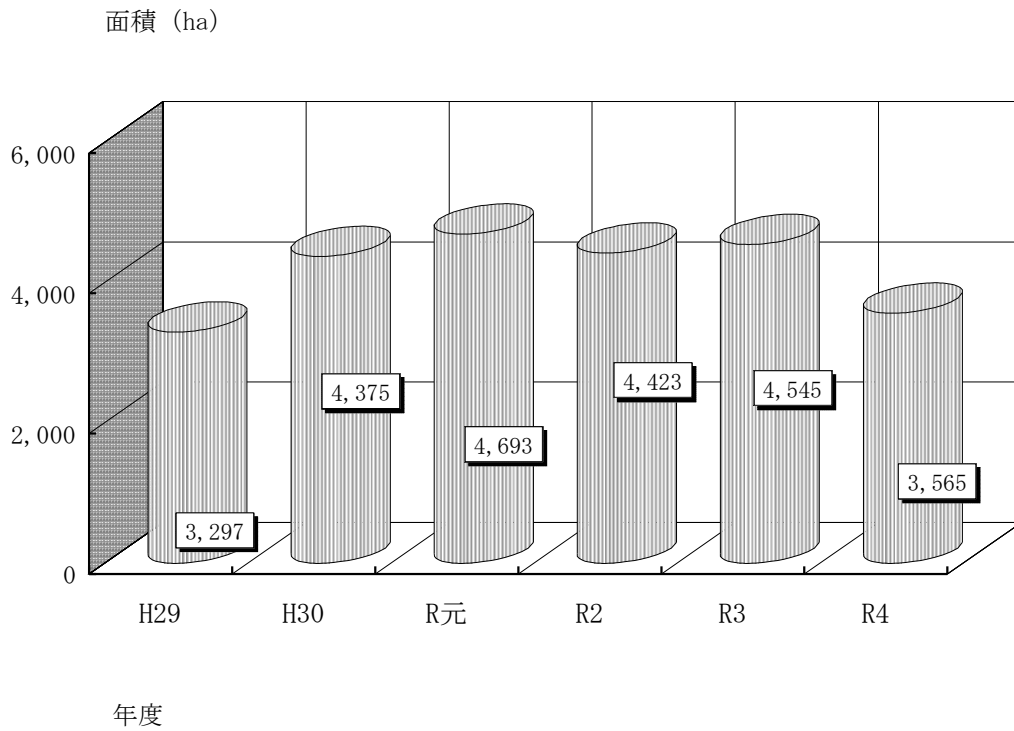
注) 内訳と計は端数処理のため、不整合の場合がある。

(2) 森林施業

森林の立木の育成の促進並びに林分の健全化及び利用価値の向上を図るため、以下に示す森林施業が実施されている。

特に、森林の持つ様々な機能を発揮するために重要な除・間伐の令和4年度の実行量は3,565haとなっている。

除・間伐面積の推移



森林施業の実施状況

単位：ha

年度 区分	H29	H30	R元	R2	R3	R4
再造林	156	195	212	209	251	293
拡大造林	92	68	38	37	51	51
小計	248	263	250	246	302	344
下刈り	828	807	849	990	1,041	977
除間伐	3,297	4,375	4,693	4,423	4,545	3,565
複層林 (樹下植栽)	16	0	0	0	0	0
育成天然林	0	0	0	0	0	0

[資料] 高知県木材増産推進課調べ

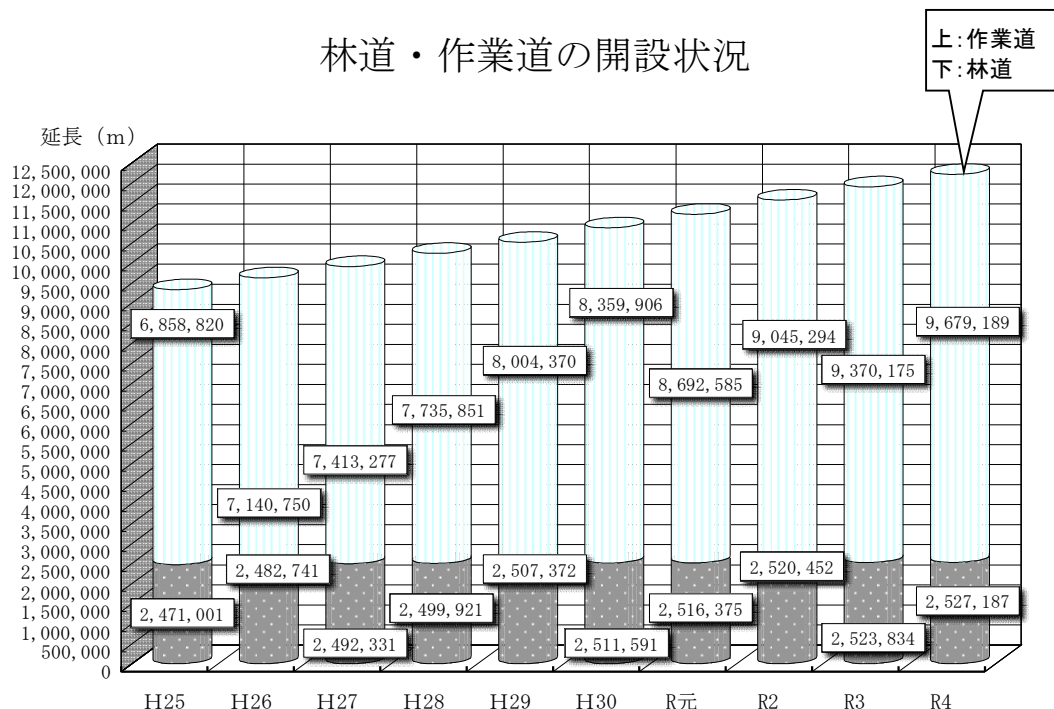
(3) 林業生産基盤

民有林林道の開設延長は2,527kmで、この中から市町村道や県道、あるいは国道へと転用されたものも多く、県全体の道路整備に大きく貢献している。

林道の年間開設量は、財政状況などの影響により3.3km程度にとどまっている。

一方、林業生産の現場では、合理的な作業システムの導入が進むなど、路網整備の必要性がますます高まっていることから、林道を補完する作業道の開設にも積極的に取り組んでいる。

作業道の開設累計は、令和4年度末には9,679kmとなっている。



路網状況の推移〔過去10年間〕

年度	累計延長 (km)				密度 (m/h a)		
	公道	林道	作業道	合計	林道密度	林内道路密度	林内路網密度
H25	4,637	2,471	6,859	13,967	5.3	15.2	29.8
26	4,637	2,483	7,141	14,261	5.3	15.2	30.4
27	4,637	2,492	7,413	14,542	5.3	15.2	31.0
28	4,637	2,500	7,736	14,873	5.3	15.2	31.8
29	4,637	2,507	8,004	15,148	5.4	15.3	32.3
30	4,637	2,512	8,360	15,509	5.4	15.3	33.1
R元	4,637	2,516	8,693	15,846	5.4	15.3	33.8
2	4,637	2,520	9,045	16,202	5.4	15.3	34.6
3	4,637	2,524	9,370	16,531	5.4	15.3	35.3
4	4,637	2,527	9,679	16,843	5.4	15.3	36.0

〔資料〕 高知県治山林道課・木材増産推進課調べ

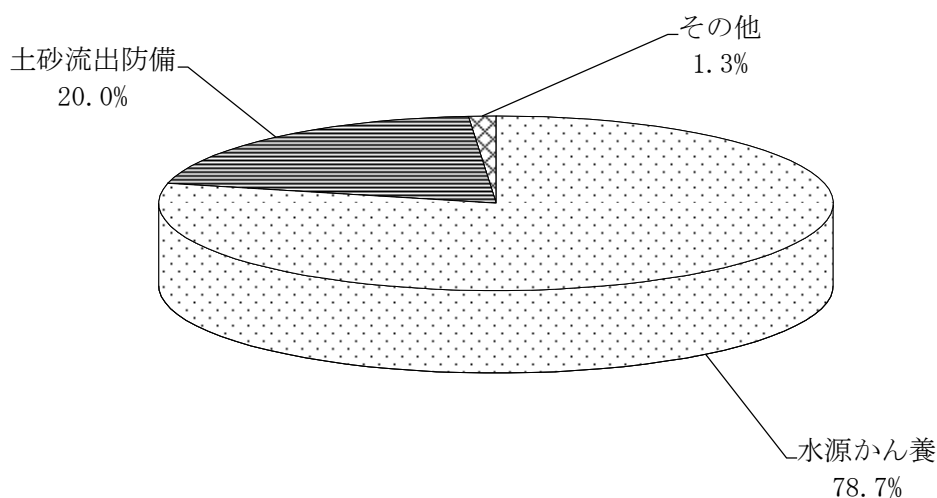
注) 端数処理のため、延長の合計は不整合。

公道延長は、昭和62年度末の数値に固定とする。

(4) 保安林

県下の保安林面積は、令和4年度末現在で国有林、民有林合わせて234,123haとなっている。全森林に対する保安林の割合は、約39.4%となっており、保安林種別にみると水源かん養保安林、土砂流出防備保安林の2種類で全体の約99%を占めている。

保安林面積



保安林面積の現況

(令和5年3月31日現在) 単位：ha、%

保安林種	国有林	民有林	計	比率	備考
水源かん養保安林	109,093	75,100	184,193	78.67	
土砂流出防備 "	6,210	40,659	46,869	20.02	
土砂崩壊防備 "	246	109	355	0.15	
飛砂防備 "		2	2	0.00	
防風 "	34	69	104	0.04	
水害防備 "		0	0	0.00	
潮害防備 "	97	101	198	0.09	
干害防備 "	741	233	974	0.42	
魚つき "	143	537	680	0.29	
航行目標 "		17	17	0.01	
保健 "	359	261	619	0.26	
風致 "		112	112	0.05	
計	116,923	117,200	234,123	100.00	

[資料] 高知県治山林道課調べ

注) 単位未満四捨五入のため、計と内訳は必ずしも一致しない。

(5) 森林組合

県下には、令和4年度末現在、23の森林組合があり、森林の整備や林産物の生産に取り組んでいる。各組合とも出資金額の増額に取り組み、組合経営の健全化に努めているが、組合員の加入率の伸び悩みや作業班員の高齢化等から厳しい状況にある。今後は施業集約化の取組により事業量を確保・拡大するとともに、経営基盤を強化する必要がある。

高知県森林組合連合会は、平成28年6月から南国市に本部を置くとともに、県下に10の木材共販所を開設し、木材流通の円滑化に務め、また、森林の経営に関する指導等を通じて、単位組合の活動を支援している。

高知県森林組合連合会の概要

単位：千円、m³

年度		H29	H30	R元	R2	R3	R4
区分							
正会員数		23	23	23	23	23	23
払込済出資金額		702,972	702,972	702,972	702,972	702,972	702,972
取扱共販所別素材取扱量	奈半利	39,388	36,970	46,241	52,701	45,659	51,860
	物部 (H16開設)	25,279	22,932	24,581	23,016	26,727	24,118
	香美 (H26開設)	20,218	23,105	24,574	17,835	24,853	21,681
	嶺北 (大豊へ移管)	59,223	58,863	67,100	3,972	5,586	7,921
	大豊 (R2開設)				46,692	43,509	49,751
	高知 (H24休止)	—	—	—	—	—	—
	本山 (H24開設)	25,152	37,438	28,103	29,968	31,916	32,801
	高幡	45,201	47,617	45,180	43,974	54,639	67,305
	大正 (H17開設)	25,427	32,330	29,304	27,804	30,874	35,228
	津野 (H26開設)	17,351	33,061	33,715	19,326	24,296	39,353
	幡多 (用居含む)	62,361	55,066	69,264	72,436	75,292	89,189
	計		319,601	347,382	368,063	337,724	363,352

森林組合の概要

単位：千円、人

区分	H29	H30	R1	R2	R3	R4
組合数	23	23	23	23	23	23
払込済出資金額	2,042,286	2,049,063	2,057,266	2,071,691	2,064,188	2,096,817
正組合員数	35,688	35,480	35,342	35,147	34,665	34,429
作業班員数	733	652	650	630	625	624

[資料] 高知県森林組合一斉調査とりまとめ

(6) 林業労働力

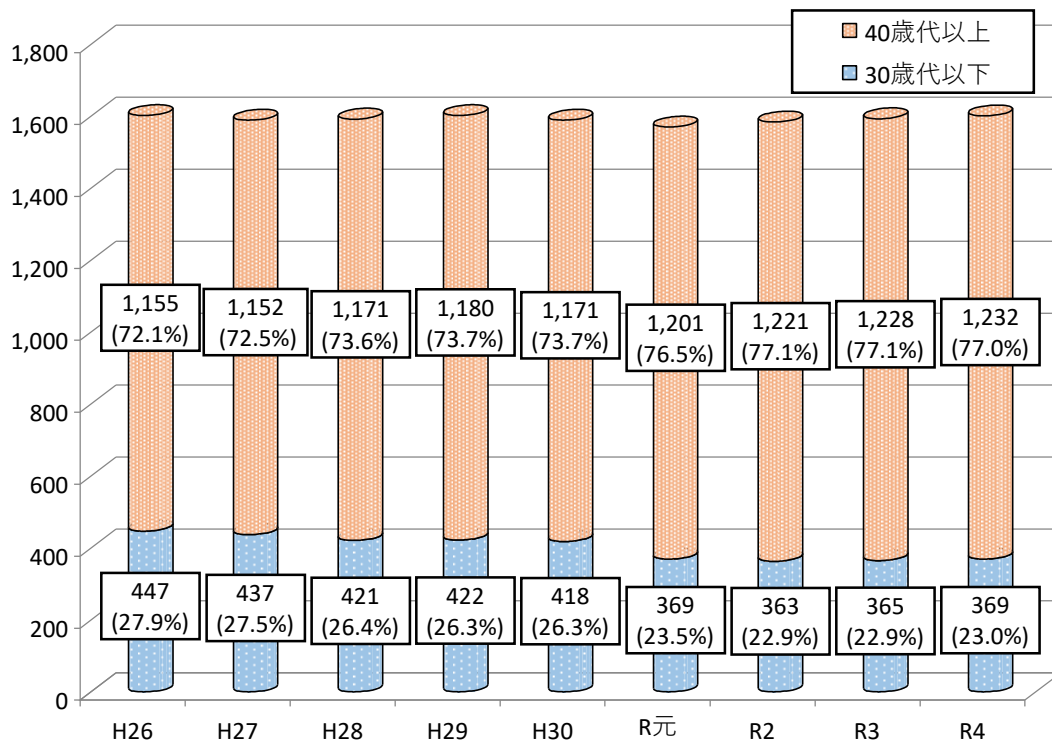
林業就業者調査を昭和50年度に開始して以来、連続して減少していた就業者数は、「緑の雇用制度」などの就業支援制度に加え、雇用情報の収集・提供や林業就職相談会、林業体験学習、林業職場のPR活動などを行ってきた結果、平成18年度の1,508人を底に増加に転じ、平成24年度は1,662人となった。

しかしながら、高齢化などにより離職者が増加し再び減少傾向にあったが、平成27年4月に開校した林業学校（現林業大学校）の効果もあり、ここ数年は1,600人前後の横ばいで推移しており、令和4年度は1,601人となっている。

令和4年度の新規就業者は110人、林業就業者全体の平均年齢は53.2歳となっており、新規就業者数は減少傾向にある中で、林業就業者全体の平均年齢は緩やかながらに上昇傾向にある。

また、林業就業者に占める30歳代以下の構成比は、平成3年度の6.9%を底に増加傾向にあったが、平成24年度の30.0%をピークに減少傾向にあり、令和4年度は23.0%となっている。

林業就業者数の推移



林業就業者数の推移

単位：人

年度	H26	H27	H28	H29	H30	R元	R2	R3	R4
10歳代	11	12	7	5	3	3	1	1	0
20歳代	149	130	115	124	128	105	110	123	115
30歳代	287	295	299	293	287	261	252	241	254
40歳代	249	252	289	305	317	332	345	345	340
50歳代	295	304	274	267	270	260	265	262	265
60歳代以上	611	596	608	608	584	609	611	621	627
合計	1,602	1,589	1,592	1,602	1,589	1,570	1,584	1,593	1,601
平均年齢	51.8	52.1	52.3	52.3	51.9	52.6	52.8	52.9	53.2

[資料] 林業労働力等調査業務委託

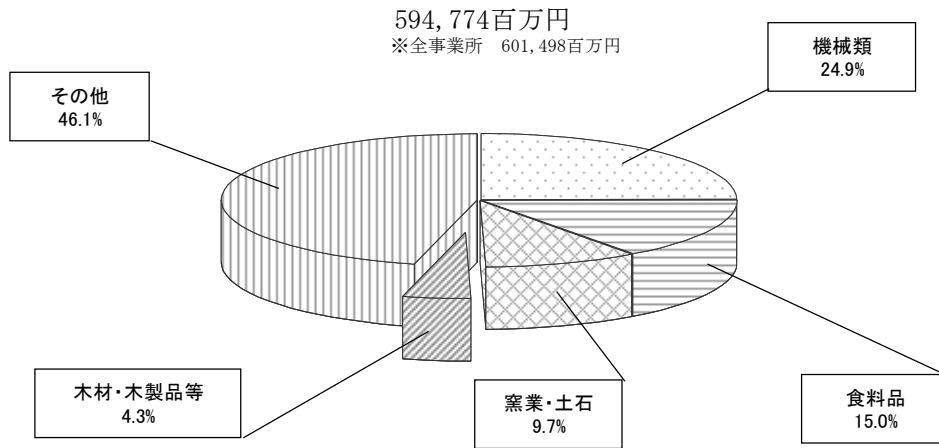
(7) 木材産業

本県の木材産業は、県内の優良な森林資源を背景に、製材工場を中心として、木材チップ工場、各種木工品製造工場、木材市場等が存立し、木材の加工・流通に携わっている。

近年、製材工場数は減少傾向にあるが、令和3年は輸入木材の入手が困難となったいわゆる「ウッドショック」の影響から家具・建具を除いた製造品出荷額等が大幅に増加している。

令和3年の経済構造実態調査によれば、木材、木製品等の製造品出荷額等は256億円（従業者4人以上の事業所）で県内の製造品出荷額等の約4%を占める産業となっている。

製造品出荷額等（従業者4人以上の事業所）



木材産業事業所数の推移

区分	H18	H20	H22	H24	H26	H27	H28	H29	H30	R1	R2	R3	備考
製材	139	126	118	101	96	96	91	89	86	88	84	83	注1
木材チップ	48	44	40	32	33	32	31	31	29	28	27	23	兼業含む 注2
木製品工業	41	29	20	25	19	29	24	19	21	22	20	19	注3、注5
木製家具・建具	35	33	25	26	24	31	27	25	23	23	19	18	注5
製造品出荷額等(億円)	167	171	173	185	229	247	235	245	235	235	207	256	注4、注5
(家具・建具を除く)	138	142	150	160	204	221	207	215	214	217	192	241	注5
木材市場（原木）	8	8	8	6	6	6	6	6	6	6	6	6	森連共販所を含む
	2	2	2	2	5	5	5	5	5	5	5	5	5 森連ストックヤード(外数)
木材市場（製品）	6	6	6	6	5	5	4	4	4	4	4	4	

〔資料〕 農林水産省 統計情報部「木材需給報告書」、高知県産業振興推進部統計分析課「高知県の工業」（～R1まで。H23、H27、R2は経済センサス）「経済構造実態調査」（R3から～）

注1、注2 の数値は「木材統計」を参照したものである。

注3：木製品工業＝（木材・木製品（家具・装備品を除く））－（一般製材+木材チップ）

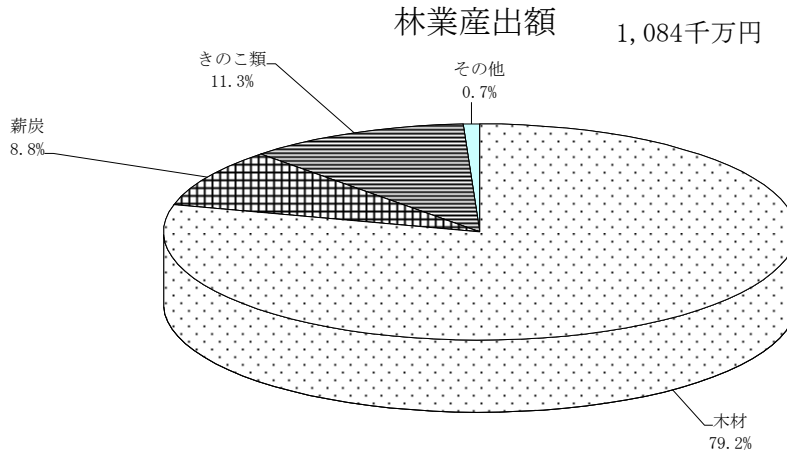
注4：製造品出荷額等＝（木材・木製品（家具・装備品を除く））＋木製家具＋建具

注5：令和3年経済センサス活動調査及び経済構造実態調査においては、個人経営を含まない。

注6：製造品出荷額等及び事業所数（木製品工業、木製家具・建具）は従業者4人以上の事業所を対象とする。

(8) 林業産出額

令和4年の林業産出額は約108億円で、前年より約16%の増加となっている。
うち約79.2%が木材生産によるものであり、令和4年次は生産量・産出額ともに前年より増加している。また、薪炭生産については近年産出額が増加傾向にある。



林業産出額の推移

年次	木材生産		薪炭生産		きのこ類		その他	生産額計 千万円
	数量 千m3	金額 千万円	数量 t	金額 千万円	数量 t	金額 千万円	金額 千万円	
H15	405	714	869	26	1,914	107	1	848
H16	420	647	882	26	2,073	125	0	798
H17	425	591	829	26	2,061	103	0	720
H18	446	620	560	15	1,872	95	0	730
H19	429	536	659	20	2,024	98	0	655
H20	418	493	784	26	1,971	96	1	616
H21	420	419	870	29	2,016	99	0	547
H22	404	459	857	29	2,422	125	0	614
H23	507	580	889	31	2,786	134	3	749
H24	465	469	1,068	38	2,488	119	0	627
H25	495	560	1,303	48	2,537	123	-	732
H26	610	764	1,351	52	2,435	111	-	928
H27	524	637	1,297	59	2,321	112	0	808
H28	533	640	1,309	57	2,551	145	0	843
H29	561	711	1,495	66	2,235	118	23	917
H30	519	584	1,553	77	2,397	121	40	822
R1	550	592	1,546	86	2,045	114	13	806
R2	497	500	1,726	88	2,044	129	13	729
R3	519	702	1,557	92	2,097	126	14	933
R4	592	859	1,544	95	2,150	123	8	1084

[資料] 農林水産統計「令和4年林業産出額」、高知県木材産業振興課
※表中の”0”は、単位に満たないもの(例:0.4千万円→0千万円)を示す。

(9) 特用林産

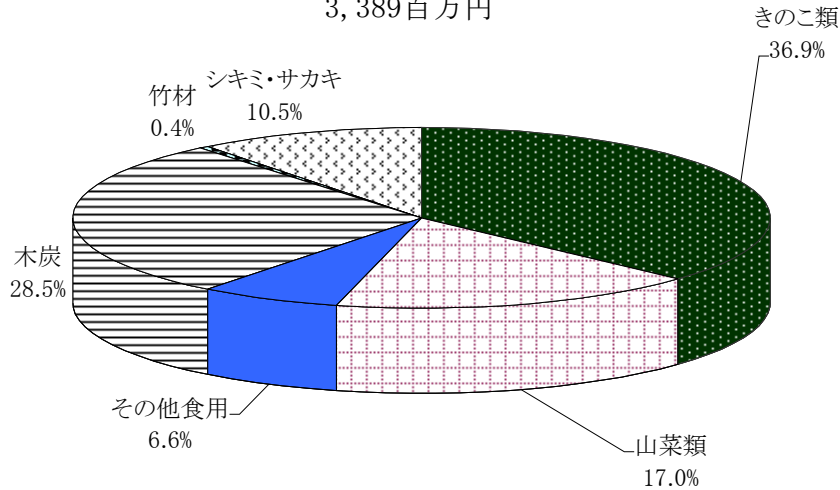
県内では、食用きのこ類（しいたけ、えのきたけ、ぶなしめじ等）、山菜類（たけのこ、いたどり、ふき等）、果樹類（くり等）、木炭、竹材、花き類（シキミ、サカキ）等の多彩な特用林産物が生産されており、中山間農林家にとって重要な収入源となっている。

特に白炭（備長炭）については、需要増加と平行して後継者育成等が進んでおり、全国一の生産量を維持している。

しかしながら、その他の品目については、過疎化、高齢化による担い手不足が課題となっていることから、集落活動センターや地域団体等と連携し、既存品目の振興と併せて、森林資源を活用した収益率の高い新規品目の導入を含めた取り組みを推進しているところである。

特用林産物生産額

3,389百万円



特用林産物生産の推移

年次		単位	H29	H30	R1	R2	R3	R4	R4生産額 (百万円)	
食用	きのこ類	乾しいたけ	t	26	27	23	19	18	21	94
		生しいたけ	t	293	379	423	464	433	437	498
		なめこ	t	0.17	0.5	1.3	1.8	2.3	2.1	3
		えのきたけ	t	462	472	464	×	×	×	×
		ひらたけ	t	5	5	5	2	4.9	6.4	3
		ぶなしめじ	t	1,433	1,481	1,093	1,129	1,209	1,285	437
		まつたけ	t	0.04	0.06	0.11	0.26	0.12	0.2	8
		エリンギ	t	14	14	0	×	1.3	4.0	3
		まいたけ	t	1.6	1.9	0.6	0.9	1.0	1.4	4
		きくらげ類	t	0	11	35	38	40	45	66
	その他	t	-	5	0	×	×	×	×	
	山菜類	たけのこ	t	355	399	323	315	341	480	360
		わさび	t	71	73	57	66	59	52	51
		わらび	t	31	32	9	17	33	25	29
		乾ぜんまい	t	25	27	8	10	7.5	6.6	38
		たらのめ	t	1	2	1	1	2.2	2.1	12
		ふき	t	14	13	14	22	13	24	16
		うど	t	14	14	14	13	8.4	10.0	7
		いたどり	t	29	27	33	33	36	37	31
その他		t	-	26	32	25	22	22	33	
その他		t	56	55	55	45	91	116	223	
非食用	木炭	t	1,495	1,553	1,546	1,726	1,557	1,544	966	
	竹材	千束	36	21	19	18	14	26	15	
	シキミ	t	175	176	236	217	210	210	224	
	サカキ	t	54	69	77	74	79	89	132	
									3,389	

[資料] 高知県木材産業振興課資料

個人の財産等が特定されるおそれのある場合、秘匿措置を行い、×印で示す。

「その他」の内訳は下記のとおり

その他きのこ類：マッシュルーム（H30以降）

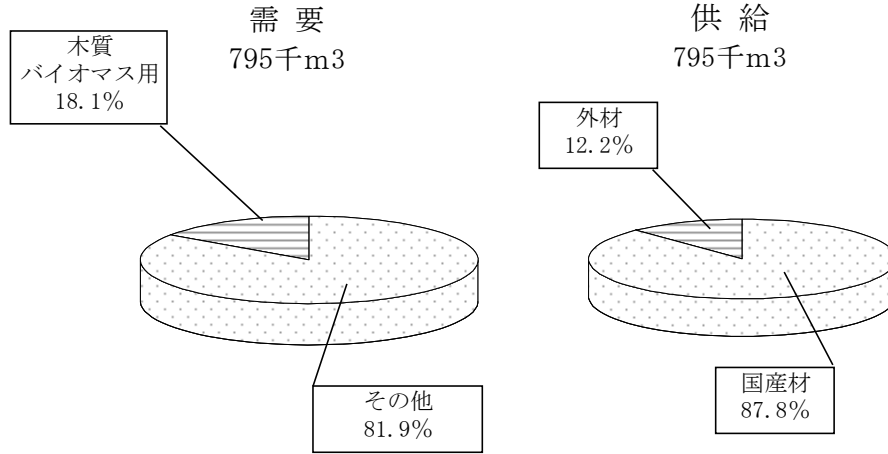
その他山菜類：ふきのとう、つわぶき、こしあぶら（H30以降）

その他食用：くり、さんしょう（H27～H29）

その他食用：くり、さんしょう、じねんじょ、ぎんなん、みしまさいこ（H30以降）

(10) 木材需給

本県の木材需要量は、令和4年次において795千m³となっており、供給面では国産材が全体の88%に相当する698千m³を賄っている。



木材需給実績

単位：千m³

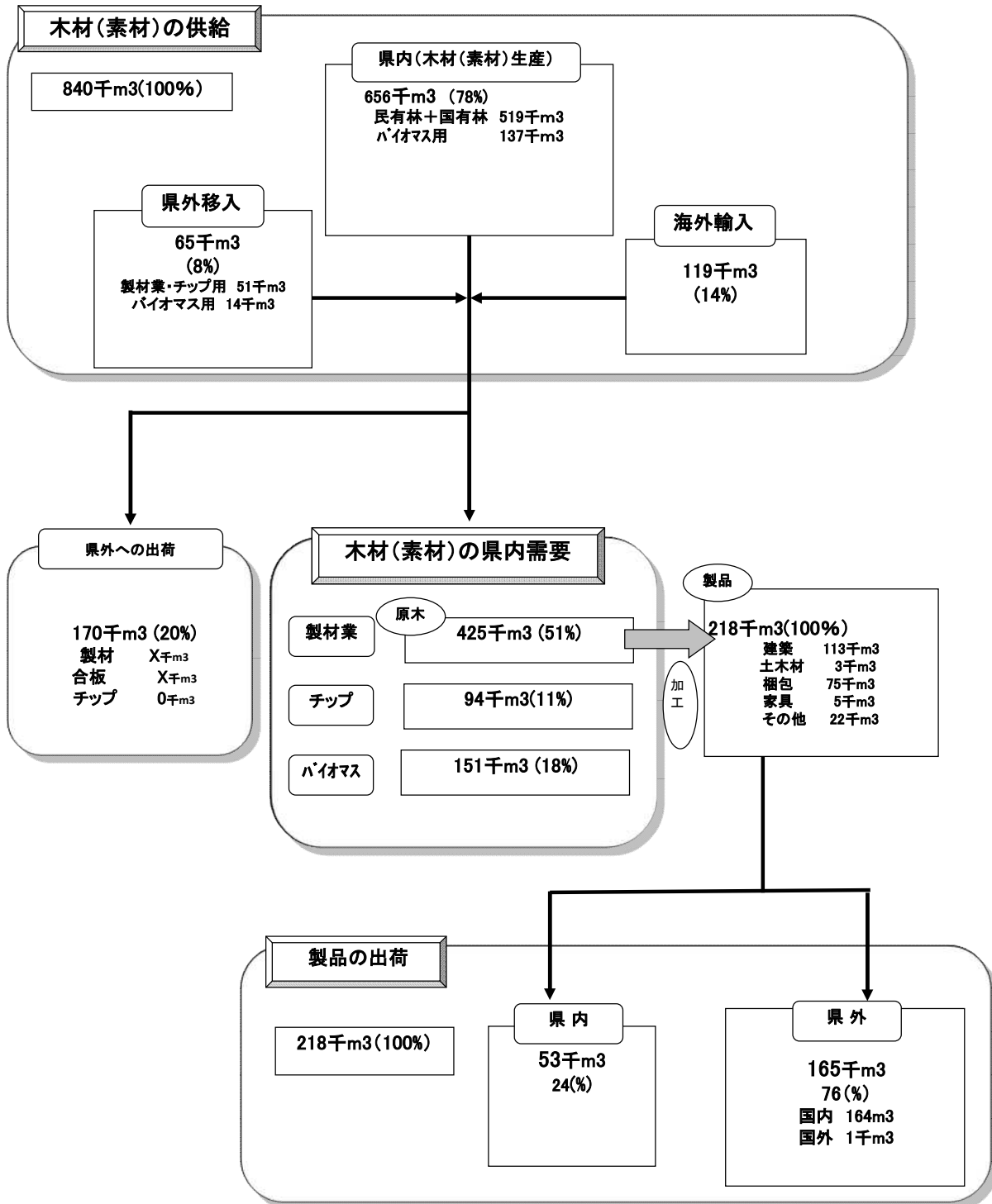
年次	需 要							供 給			国産材率 (%)
	総 数	消 費 (入 荷)					県外への移出	総 数	国産材	外 材	
		計	製 材	木材チップ	合板・パルプ	木質バイオマス					
H15	681	578	494	X	X		103	681	450	231	66.1
H16	704	596	507	X	X		108	704	466	238	66.2
H17	697	586	494	X	X		111	697	466	231	66.9
H18	709	598	495	X	X		111	709	483	226	68.1
H19	697	600	497	X	X		97	697	477	220	68.4
H20	692	581	469	X	X		111	692	466	226	67.3
H21	585	476	340	136	-		109	585	468	117	80.0
H22	613	497	387	110	-		116	613	442	171	72.1
H23	713	542	370	172	-		171	713	554	159	77.7
H24	661	510	356	154	-		151	661	505	156	76.4
H25	696	532	378	154	-		164	696	543	153	78.0
H26	828	656	426	230	-		172	828	653	175	78.9
H27	793	615	411	136	-	68	178	793	644	149	81.2
H28	804	628	411	122	-	95	176	804	664	140	82.6
H29	854	654	420	127	-	107	200	854	706	148	82.7
H30	845	709	437	145	-	127	136	845	684	161	80.9
R1	857	678	442	115	-	121	179	857	717	140	83.7
R2	776	611	358	113	-	140	165	776	675	101	87.0
R3	826	656	425	94	-	137	170	826	707	119	85.6
R4	795	X	X	X	-	144	X	795	698	97	87.8

【資料】農林水産省 統計情報部「木材需給報告書」、高知県木材産業振興課

※X：未公表、-：消費なし、木質バイオマス関連施設の原木入荷量（H27～）

(11) 高知県における木材流通の現況 (令和3年次)

県内への木材(素材)供給量は840千m³となっており、内訳は県内の木材(素材)生産による出荷が78%を占め、県外からの入荷が8%、海外からの輸入が14%となっている。
 一方、木材(素材)の需要量(840千m³)の内訳は、県内製材業の製品生産が51%を占め、県内のチップ等の生産が11%、県内木質バイオマス施設での利用が18%、県外への出荷が20%となっている。
 県内で生産された製品の218千m³については、24%が県内の製品市場等に出荷され、76%が県外へと出荷されている。



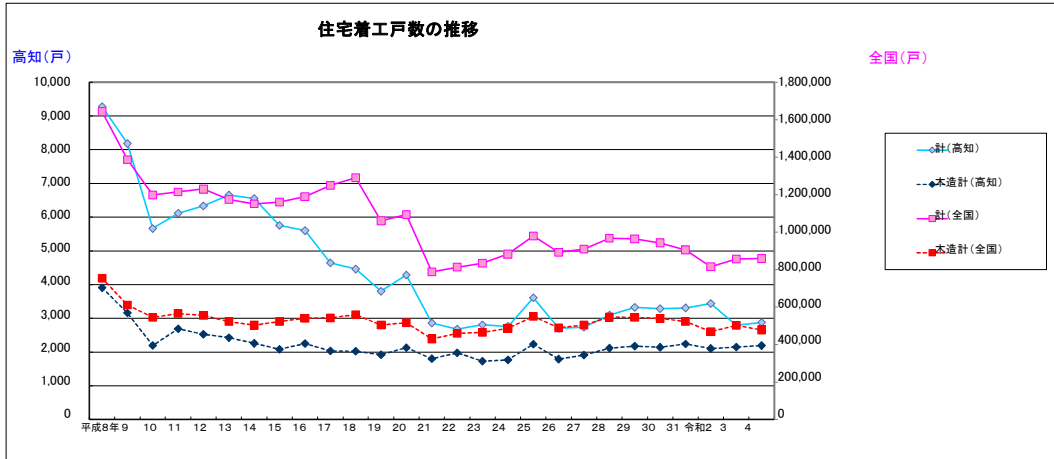
資料:農林水産省統計部「令和3年木材統計」「令和3年木材需給報告書」、「高知県の原木生産量の公表について(木材増産推進課)」、財務省「貿易統計」

注1) 表中の“0”は単位に満たないもの(例:400m³→0千m³)、“-”は事実のないもの、“x”は個人又は法人その他の団体に関する秘密を保護するため、統計数値を公表しないもの。
 統計数値については表示単位未満を四捨五入しているため、合計値と内訳の計が一致しない場合がある。

注2) 令和3年より、県外移入の素材供給量についてバイオマス用を含む。

(12) 新設住宅着工数の推移

令和4年の全国住宅着工戸数は、85.9万戸で前年から増加した。なお、ここ10年（平成25年次から）では3番目に低い水準となっている。本県の住宅着工数は2,881戸と前年から増加している。また、本県の一戸建住宅着工戸数は1,906戸で、木造率は93%と、前年同様全国平均の91%に比べて2%上回っている。

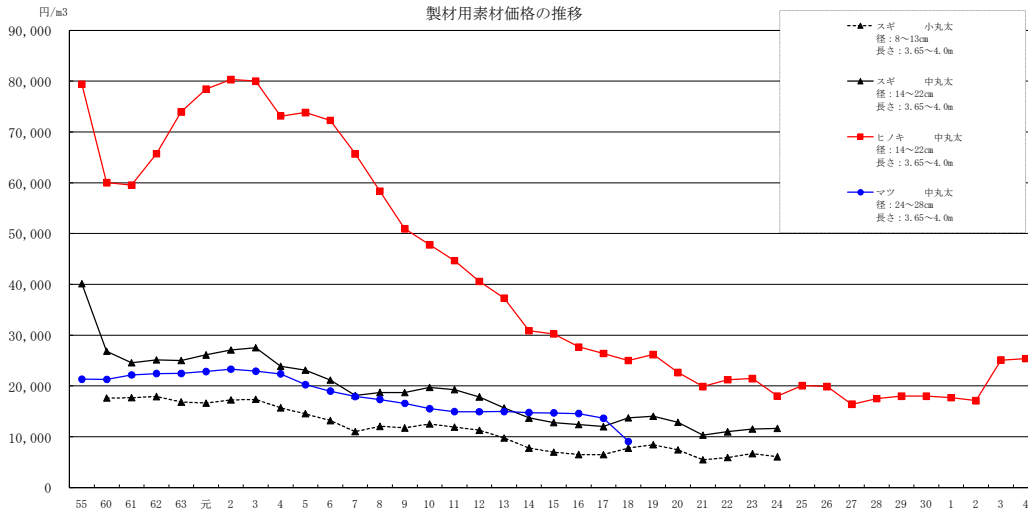


年	区分	高知県				全 国			
		木造計	非木造	計	木造率	木造計	非木造	計	木造率
		(戸)	(戸)	(戸)	(%)	(戸)	(戸)	(戸)	(%)
H16	全体	2,255	3,343	5,598	40	540,756	648,293	1,189,049	45
	一戸建	2,008	555	2,563	78	432,614	82,096	514,710	84
H17	全体	2,035	2,607	4,642	44	542,859	648,293	1,249,366	43
	一戸建	1,811	546	2,357	77	419,519	76,523	496,042	85
H18	全体	2,024	2,435	4,459	45	559,008	730,824	1,289,832	43
	一戸建	1,878	549	2,427	77	426,605	76,120	502,725	85
H19	全体	1,922	1,881	3,803	51	504,546	556,195	1,060,741	48
	一戸建	1,599	404	2,003	80	379,895	65,736	445,631	85
H20	全体	2,133	2,151	4,284	50	516,875	576,644	1,093,519	47
	一戸建	1,560	324	1,884	83	377,849	63,678	441,527	86
H21	全体	1,802	1,058	2,860	63	430,121	358,289	788,410	55
	一戸建	1,424	276	1,700	84	327,786	54,234	382,020	86
H22	全体	1,979	701	2,680	74	460,134	352,992	813,126	57
	一戸建	1,610	261	1,871	86	364,817	57,090	421,907	86
H23	全体	1,732	1,075	2,807	62	464,837	369,280	834,117	56
	一戸建	1,645	264	1,909	86	371,874	56,816	428,690	87
H24	全体	1,770	991	2,761	64	486,755	396,042	882,797	55
	一戸建	1,652	221	1,873	88	382,944	56,644	439,588	87
H25	全体	2,238	1,374	3,612	62	549,971	429,712	979,683	56
	一戸建	2,000	244	2,244	89	436,404	59,334	495,738	88
H26	全体	1,791	915	2,706	66	489,463	402,798	892,261	55
	一戸建	1,648	175	1,823	90	369,620	47,548	417,168	89
H27	全体	1,912	822	2,734	70	504,318	404,981	909,299	55
	一戸建	1,620	150	1,770	92	367,374	47,134	414,508	89
H28	全体	2,114	984	3,098	68	546,336	420,901	967,237	56
	一戸建	1,680	156	1,836	92	386,116	47,243	433,359	89
H29	全体	2,177	1,149	3,326	65	545,366	419,275	964,641	57
	一戸建	1,707	142	1,849	92	383,773	45,296	429,069	89
H30	全体	2,145	1,143	3,288	65	539,394	402,976	942,370	57
	一戸建	1,676	132	1,808	93	387,916	43,427	431,343	90
R1	全体	2,240	1,070	3,310	68	523,319	381,804	905,123	58
	一戸建	1,823	139	1,962	93	398,710	42,797	441,507	90
R2	全体	2,106	1,331	3,437	61	469,184	346,156	815,340	58
	一戸建	1,686	117	1,803	94	359,042	37,075	396,117	91
R3	全体	2,147	643	2,790	77	502,350	354,044	856,394	59
	一戸建	1,856	142	1,998	93	392,787	38,397	431,184	91
R4	全体	2,191	690	2,881	76	477,791	381,425	859,216	56
	一戸建	1,772	134	1,906	93	367,452	36,554	404,006	91

注) 「全体」 : アパート、マンション等の共同住宅、戸建ての住宅の総数
「一戸建」 : 一つの建物が1住宅であるもの

(13) 木材価格

原木価格は昭和55年頃をピークに長期に渡って下落傾向が続いており、ピーク時のスギ48,100円、ヒノキ88,100円と比べると一時期約20%の価格にまで落ち込んでいたが、令和3年度はウッドショックの影響で価格が上昇し、令和4年も維持していた。



製材用素材価格の推移

単位：円/m³

区分		H17	H18	H19	H20	H21	H22	H23	H24	H25	H26	H27	H28	H29	H30	R1	R2	R3	R4	
スギ	小丸太 径：8～13cm 長さ：3.65～4.0m	6,500	7,800	8,400	7,500	5,500	5,900	6,700	6,100											
	中丸太 径：14～22cm 長さ：3.65～4.0m	12,000	13,800	14,000	12,900	10,300	11,000	11,500	11,600											
ヒノキ	中丸太 径：14～22cm 長さ：3.65～4.0m	26,400	25,000	26,200	22,700	19,900	21,300	21,500	18,000	20,100	19,900	16,400	17,500	18,000	18,000	17,700	17,100	25,100	25,400	
マツ	中丸太 径：24～28cm 長さ：3.65～4.0m	13,700	9,100																	

[資料] 農林水産省 大臣官房 統計部 「農林水産統計—木材価格」

※「農林水産統計—木材価格」が修正されたため20年、21年データを修正した。

※平成18・19年の「木材需給報告書」について、木材価格に修正報告があり訂正している。

※高知県のスギ小丸太、中丸太の価格は、平成25年1月より調査対象から外れている。

※木材産業振興調査によるスギ小丸太、中丸太の価格は、下表のとおり。(なお、平成31年よりスギ小丸太・中丸太のデータ元は異なる)

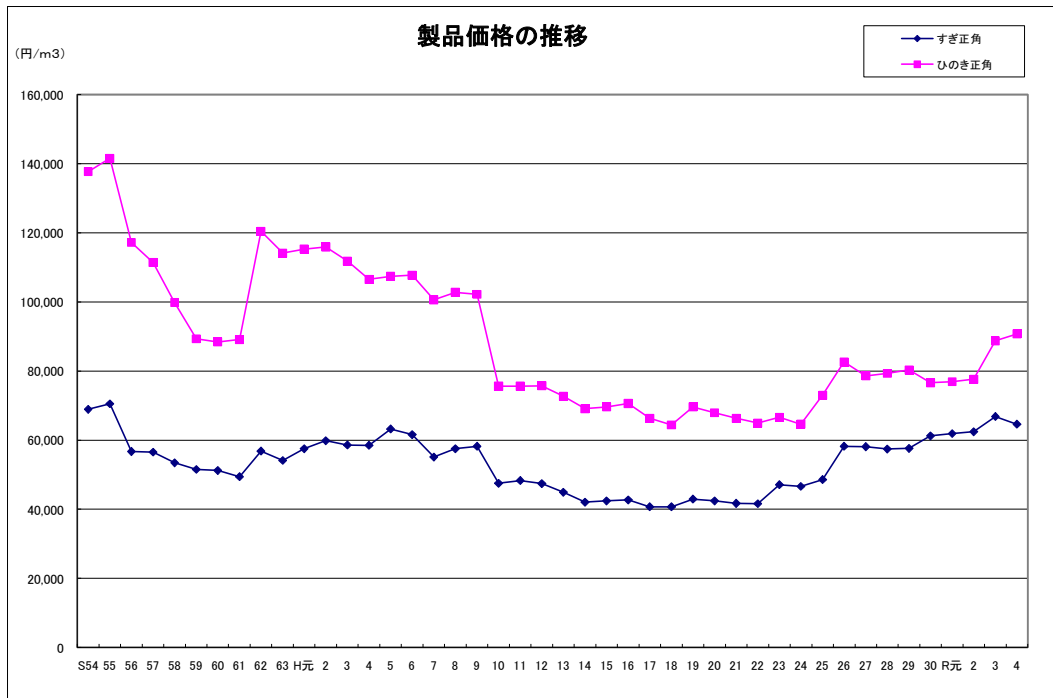
[参考] スギ製材用素材価格の推移 (木材産業振興調査資料)

単位：円/m³

区分		H17	H18	H19	H20	H21	H22	H23	H24	H25	H26	H27	H28	H29	H30	R1	R2	R3	R4
スギ	小丸太 径：～12cm 長さ：4.0m	7,000	7,800	6,700	7,100	5,300	6,100	6,700	6,600	6,900	8,200	9,000	9,700	8,300	8,200	9,000	9,000	9,000	9,000
	中丸太 径：15～22cm 長さ：4.0m	12,600	12,500	12,000	12,100	10,500	10,600	10,600	10,600	11,200	12,500	12,400	12,100	11,800	12,600	13,200	12,400	15,000	17,200

(14) 製品価格の推移 (全国)

全国の製品価格は昭和55年をピークとして下落し、長期に渡って低迷しており、ここ数年はほぼ横ばいとなっていたが、令和3年次には外材不足等が起因となったウッドショックの影響により上昇し、令和4年度次もウッドショック前よりも高い価格となっている。スギについてはピーク時の価格(70,500円)に比べて92%の価格(64,600円)になっているのに対し、ヒノキについてはピーク時の価格(141,500円)に比べて64%の価格(90,700円)となっている。



単位：円/m³

年次	H22	H23	H24	H25	H26	H27	H28	H29	H30	R1	R2	R3	R4
すぎ正角 厚:10.5cm, 幅:10.5cm, 長:3.0m	41,600	47,100	46,600	48,600	58,200	58,100	57,400	57,600	61,200	61,900	62,400	66,800	64,600
ひのき正角 厚:10.5cm, 幅:10.5cm, 長:3.0m	64,900	66,600	64,600	73,000	82,600	78,600	79,300	80,300	76,600	76,900	77,600	88,700	90,700

[資料] 農林水産省統計部 「農林水産統計—木材価格」

(15) 全国に占める高知県林業の地位

	単位	年	全国	高知県	対全国比% 高知県/全国	全国 順位	上位3位			出典	
							1位	2位	3位		
総土地面積	千ha	R5年度	37,797	710	1.9	18	北海道	岩手県	福島県	全国都道府県市区町村別面積調べ	
森林資源	森林面積	千ha	H28年度	25,048	595	2.4	11	北海道	岩手県	長野県	林野庁計画課調べ
	森林面積率	%	H28年度	67	84	—	1	高知県	岐阜県	長野県	林野庁計画課調べ
	民有林面積	千ha	H28年度	17,389	469	2.7	10	北海道	岩手県	長野県	林野庁計画課調べ
	国有林面積	千ha	H28年度	7,659	126	1.6	15	北海道	福島県	青森県	林野庁計画課調べ
	人工林面積	千ha	H28年度	10,204	388	3.8	5	北海道	岩手県	長野県	林野庁計画課調べ
	人工林率	%	H28年度	41	65	—	2	佐賀県	高知県	愛知県	林野庁計画課調べ
	保安林面積	万ha	R3年度	1,226	23	1.9	13	北海道	長野県	岩手県	林野庁治山課調べ
林家・労働者・事業者	林家数	戸	R2年度	690,047	7,458	1.1	38	広島県	福島県	岩手県	農林業センサス
	林業経営体数	経営体	R2年度	33,897	882	2.6	13	北海道	宮崎県	岩手県	農林業センサス
	森林組合数	組合	R3年度	610	23	3.8	2	北海道(79)	高知県(23)	新潟県(22)	森林組合統計
	森林組合雇用労働者数	人	R3年度	13,141	625	4.8	3	北海道	宮崎県	高知県	森林組合統計
	林業就業者数	人	R4年度	—	1,601	—	—	—	—	—	高知県林業労働力等調査
	製材工場数	工場	R4年次	3,804	80	2.1	22	三重県	岐阜県	北海道	令和4年木材統計
生産額・生産量	林業産出額	千万円	R4年次	50,998	1,084	2.1	16	長野県	北海道	新潟県	令和4年林業産出額
	素材生産量	千m ³	R4年次	—	736	—	—	—	—	—	木材増産推進課
	(木質バイオマス関連施設用を除く)	千m ³	R4年次	22,082	592	2.7	11	北海道	宮崎県	岩手県	令和4年木材統計
	うち民有林生産量	千m ³	R4年次	—	440	—	—	—	—	—	木材産業振興課
	スギ生産量	千m ³	R4年次	13,238	255	1.9	14	宮崎県	秋田県	大分県	令和4年木材統計
	ヒノキ生産量	千m ³	R4年次	2,971	248	8.3	1	高知県	岡山県	愛媛県	令和4年木材統計
	広葉樹生産量	千m ³	R4年次	1,696	4	0.2	34	北海道	岩手県	福島県	令和4年木材統計
	木炭生産量	t	R4年次	12,308	1,444	11.7	3	岩手県	島根県	高知県	令和4年特用林産生産統計調査
	生椎茸生産量	t	R4年次	69,532	437	0.6	32	徳島県	岩手県	北海道	令和4年特用林産生産統計調査
	乾椎茸生産量	t	R4年次	2,034	21	1.0	11	大分県	宮崎県	熊本県	令和4年特用林産生産統計調査
製造品出荷額等(一般製材)	億円	R3年次	7,767	153	2.0	19	広島県	北海道	宮崎県	令和4年経済構造実態調査	
需要	新設住宅着工戸数	戸	R4年次	859,216	2,881	0.3	45	東京都	大阪府	神奈川県	住宅着工統計
	木造数	戸	R4年次	477,791	2,191	0.5	46	東京都	神奈川県	埼玉県	住宅着工統計
	木造率	%	R4年次	56	76	—	13	青森県	鳥取県	富山県	住宅着工統計
基盤整備	民有林林道(自動車道)現況	km	R3年度	94,497	2,207	2.3	—	—	—	—	治山林道課
	民有林林道(自動車道)密度	m/ha	R3年度	5.4	4.7	—	—	—	—	—	治山林道課

注) 生産林業所得については農林水産省からの公表が平成27年よりなくなったため記載を取りやめた。

1 森林計画

- (1) 森林の有する多面的機能の発揮に関する目標
- (2) 林産物の供給及び利用に関する目標
- (3) 森林資源
- (4) 森林経営計画認定の状況
- (5) 林地開発許可

(1) 森林の有する多面的機能の発揮に関する目標

	令和2年	目標とする森林の状態			(参考) 指向する 森林の状態
		令和7年	令和12年	令和22年	
森林面積 (万ha)					
育成単層林	1,010	1,000	990	970	660
育成複層林	110	130	150	190	680
天然生林	1,380	1,370	1,360	1,340	1,170
合 計	2,510	2,510	2,510	2,510	2,510
総蓄積 (百万m3)	5,410	5,660	5,860	6,180	—
ha当たり蓄積 (m3/ha)	216	225	233	246	—
総成長量 (百万m3/年)	70	67	65	63	—
ha当たり成長量 (m3/ha年)	2.8	2.7	2.6	2.5	—

〔資料〕 森林・林業基本計画（令和3年6月15日閣議決定）

注）森林面積は、10万ha単位で四捨五入しているため、計が一致しないものがある。

目標とする森林の状態及び指向する森林の状態は、令和2年を基準として算出している。

令和2年の値は、令和2年4月1日の数値である。

(2) 林産物の供給及び利用に関する目標

①木材供給量の目標

(単位：百万m3)

	(実績) 令和4年	(目標) 令和7年	(目標) 令和12年
木 材 供 給 量	35	40	42

〔資料〕 目標：森林・林業基本計画（令和3年6月15日閣議決定）

実績：林野庁企画課「木材需給表」

②用途別の木材利用量の目標

(単位：百万m3)

	利 用 量			総 需 要 量		
	(実績) 令和4年	(目標) 令和7年	(目標) 令和12年	(実績) 令和4年	(見通し) 令和7年	(見通し) 令和12年
製材用材	13	17	19	26	29	30
パルプ・チップ用材	5	5	5	30	30	29
合板用材	5	7	7	10	11	11
燃料材	10	8	9	17	15	16
その他	2	2	2	2	2	2
合 計	35	40	42	85	87	87

注）1 用途別の利用量は、百万m3単位で四捨五入しており、合計が不整合の場合がある。

2 「その他」とは、しいたけ原木、原木輸出等である。

(3) 森林資源

① 土地利用状況

単位:ha

森 林 計 区 画 名	総土地 面積	森 林						耕 地				その他
		国 有 林			民 有 林			計	田	畑	計	
		国有林(官 行造林を除 く)	官行造林	計	公有林	私有林	計					
安 芸	112,847	28,955	1,443	30,398	5,731	64,208	69,939	100,337	2,136	773	2,909	9,601
高 知	109,862	14,038	69	14,107	2,634	60,612	63,246	77,353	6,830	1,498	8,328	24,181
嶺北仁淀	190,975	26,600	491	27,091	6,937	129,193	136,130	163,221	2,981	1,882	4,863	22,891
四万十川	296,602	51,553	2,857	54,410	16,877	181,732	198,609	253,019	7,504	2,257	9,761	33,822
県 計	710,286	121,146	4,860	126,006	32,180	435,746	467,925	593,931	19,451	6,410	25,861	90,494

[資料] 民有林：高知県森づくり推進課資料 国有林：四国森林管理局資料（令和4年度）

総土地：国土地理院「令和4年全国都道府県市区町村別面積調」

耕地：「中国四国農林水産統計データ集（令和3年～）令和4年エクセルファイル：耕地面積」

注）端数処理の関係で計と内訳は必ずしも一致しない

② 森林現況

単位：面積 … ha、蓄積 … 千m³

区 分		民有林	国有林	計
人工林	面 積	296,998	89,705	386,703
	蓄 積	153,041	28,890	181,930,324
天然林	面 積	164,040	31,338	195,379
	蓄 積	21,871	4,833	26,704
竹 林	面 積	4,528		4,528
その他	面 積	2,359	4,962	7,321
	蓄 積			
計	面 積	467,925	126,006	593,931
	蓄 積	174,911	33,723	208,634

[資料] 民有林：高知県森づくり推進課資料（令和4年度）

国有林：四国森林管理局資料（令和4年度）

注）端数処理の関係で計と内訳は必ずしも一致しない。

③民有林森林資源構成（令和4年度）

A：面積(ha) V：蓄積(m3) Z：成長量(m3)

年齢		人工林						天然林						合計	竹林
		針葉樹				広葉樹	計	針葉樹				広葉樹	計		
		スギ	ヒノキ	マツ	小計			スギ	ヒノキ	マツ	小計				
1	A	0.00	0.00	0.00	0.00	0.00	0.00	0.00	0.00	0.00	0.00	0.00	0.00	0.00	0.00
	V	0	0	0	0	0	0	0	0	0	0	0	0	0	0
	Z	0	0	0	0	0	0	0	0	0	0	0	0	0	0
2	A	0.31	19.69	0.00	20.00	0.00	20.00	0.00	0.00	0.00	0.00	0.00	0.00	0.00	20.00
	V	29	571	0	600	0	600	0	0	0	0	0	0	0	600
	Z	5	79	0	84	0	84	0	0	0	0	0	0	0	84
3	A	5.72	64.16	6.78	76.66	5.00	81.66	0.00	0.00	0.00	0.00	0.03	0.03	0.03	81.69
	V	1,126	4,437	122	5,685	175	5,860	0	0	0	0	1	1	1	5,861
	Z	85	578	27	690	18	708	0	0	0	0	0	0	0	708
4	A	156.93	517.57	5.00	679.50	37.62	717.12	0.00	0.00	0.41	0.41	106.59	107.00	107.00	824.12
	V	39,403	64,589	176	104,168	2,617	106,785	0	0	26	26	6,759	6,785	6,785	113,570
	Z	1,807	5,675	30	7,512	214	7,726	0	0	3	3	525	528	528	8,254
5	A	343.81	1,524.51	7.23	1,875.55	113.18	1,988.73	0.00	2.39	0.94	3.33	558.99	562.32	562.32	2,551.05
	V	106,713	275,020	588	382,321	9,748	392,069	0	371	72	443	47,229	47,672	47,672	439,741
	Z	4,039	16,253	51	20,343	455	20,798	0	29	7	36	2,177	2,213	2,213	23,011
6	A	468.08	3,132.62	3.02	3,603.72	199.38	3,803.10	0.00	0.68	0.97	1.65	1,251.57	1,253.22	1,253.22	5,056.32
	V	169,610	710,037	576	880,223	20,821	901,044	0	143	132	275	123,097	123,372	123,372	1,024,416
	Z	5,384	26,454	24	31,862	590	32,452	0	5	7	12	3,627	3,639	3,639	36,091
7	A	605.01	4,619.40	21.05	5,245.46	258.09	5,503.55	0.00	5.69	11.14	16.83	4,075.39	4,092.22	4,092.22	9,595.77
	V	252,714	1,191,366	3,353	1,447,433	29,581	1,477,014	0	1,399	1,771	3,170	428,461	431,631	431,631	1,908,645
	Z	6,861	31,671	127	38,659	425	39,084	0	34	74	108	7,509	7,617	7,617	46,701
8	A	812.85	4,861.84	10.46	5,685.15	745.89	6,431.04	0.00	1.13	47.57	48.70	5,315.97	5,364.67	5,364.67	11,795.71
	V	377,680	1,381,324	1,967	1,760,971	91,333	1,852,304	0	300	9,365	9,665	592,727	602,392	602,392	2,454,696
	Z	8,645	31,494	52	40,191	1,004	41,195	0	6	270	276	6,944	7,220	7,220	48,415
9	A	2,559.10	10,936.14	15.22	13,510.46	632.16	14,142.62	0.00	0.06	16.99	17.05	4,545.17	4,562.22	4,562.22	18,704.84
	V	1,327,556	3,434,414	3,637	4,765,607	81,751	4,847,358	0	20	3,534	3,554	536,511	540,065	540,065	5,387,423
	Z	27,442	66,604	72	94,118	463	94,581	0	0	70	70	3,638	3,708	3,708	98,289
10	A	5,374.07	21,400.07	38.65	26,812.79	347.19	27,159.98	0.14	0.86	47.05	48.05	5,352.82	5,400.87	5,400.87	32,560.85
	V	3,061,492	7,361,112	9,094	10,431,698	45,389	10,477,087	72	317	11,091	11,480	649,609	661,089	661,089	11,138,176
	Z	54,732	124,557	139	179,428	197	179,625	1	4	174	179	3,151	3,330	3,330	182,955
11	A	13,735.29	31,902.43	234.31	45,872.03	53.58	45,925.61	0.33	0.51	101.70	102.54	8,234.41	8,336.95	8,336.95	54,262.56
	V	8,519,186	11,873,128	59,913	20,452,227	7,190	20,459,417	199	189	26,221	26,609	1,032,103	1,058,712	1,058,712	21,518,129
	Z	140,186	170,479	696	311,361	15	311,376	3	3	284	290	2,325	2,615	2,615	313,991
12	A	25,071.79	28,545.19	1,284.59	54,901.56	64.84	54,966.40	0.00	0.00	370.87	370.87	14,444.96	14,815.83	14,815.83	69,782.23
	V	16,800,898	11,277,512	342,968	28,421,378	8,667	28,430,045	0	0	98,913	98,913	1,815,963	1,914,876	1,914,876	30,344,921
	Z	239,390	145,012	2,920	387,322	8	387,330	0	0	748	748	1,774	2,522	2,522	389,852
13	A	31,762.37	23,979.71	1,967.59	57,709.67	58.08	57,767.75	0.00	0.00	1,171.36	1,171.36	27,467.15	28,638.51	28,638.51	86,406.26
	V	22,764,354	10,099,711	556,882	33,420,947	8,583	33,429,530	0	0	324,116	324,116	3,434,771	3,758,887	3,758,887	37,188,417
	Z	300,368	111,900	3,541	415,809	18	415,827	0	0	1,895	1,895	1,933	3,828	3,828	419,655
14	A	22,654.99	16,817.19	1,203.35	40,675.53	19.57	40,695.10	0.37	0.09	1,837.49	1,837.95	33,109.12	34,947.07	34,947.07	75,642.17
	V	17,220,639	7,420,895	345,233	24,986,767	2,415	24,989,182	282	35	525,612	525,929	4,166,549	4,692,478	4,692,478	29,681,660
	Z	194,553	68,588	997	264,138	8	264,146	3	0	1,187	1,190	2,767	3,957	3,957	268,103
15	A	9,134.87	7,312.76	419.77	16,867.40	3.28	16,870.68	0.00	0.00	1,408.57	1,408.57	24,456.62	25,865.19	25,865.19	42,735.87
	V	7,300,014	3,364,761	122,691	10,787,466	407	10,787,873	0	0	408,401	408,401	3,086,871	3,495,272	3,495,272	14,283,145
	Z	79,461	29,385	8	108,854	0	108,854	0	0	15	15	0	15	15	108,869
16	A	3,675.76	3,051.03	121.26	6,848.05	4.17	6,852.22	0.00	0.00	968.94	968.94	11,905.99	12,874.93	12,874.93	19,727.15
	V	3,104,100	1,488,324	35,068	4,627,492	619	4,628,111	0	0	281,442	281,442	1,545,103	1,826,545	1,826,545	6,454,656
	Z	29,203	10,788	0	39,991	0	39,991	0	0	2	2	0	2	2	39,993
17	A	2,497.04	2,126.97	80.56	4,704.57	4.47	4,709.04	0.00	0.16	663.50	663.66	6,408.40	7,072.06	7,072.06	11,781.10
	V	2,206,824	1,077,093	23,466	3,307,383	612	3,307,995	0	85	192,873	192,958	852,140	1,045,098	1,045,098	4,353,093
	Z	18,741	6,735	0	25,476	0	25,476	0	1	0	1	0	1	1	25,477
18	A	1,328.10	1,394.54	44.01	2,766.65	1.41	2,768.06	0.95	0.95	516.18	518.08	3,996.64	4,514.72	4,514.72	7,282.78
	V	1,219,463	729,066	12,719	1,961,248	198	1,961,446	830	469	149,903	151,202	555,345	706,547	706,547	2,667,993
	Z	9,589	4,054	0	13,643	0	13,643	7	3	0	10	0	10	10	13,653
19	A	815.70	860.97	20.74	1,697.41	0.35	1,697.76	0.00	0.00	213.73	213.73	1,868.52	2,082.25	2,082.25	3,780.01
	V	775,300	462,736	6,117	1,244,153	63	1,244,216	0	0	62,733	62,733	267,546	330,279	330,279	1,574,495
	Z	5,748	2,469	0	8,217	0	8,217	0	0	0	0	0	0	0	8,217
20	A	697.13	961.78	16.04	1,674.95	0.00	1,674.95	0.00	0.00	226.91	226.91	1,308.08	1,534.99	1,534.99	3,209.94
	V	700,006	538,167	4,681	1,242,854	0	1,242,854	0	0	67,354	67,354	192,669	260,023	260,023	1,502,877
	Z	4,754	2,624	0	7,378	0	7,378	0	0	0	0	0	0	0	7,378
21以上	A	1,260.85	1,897.38	62.43	3,220.66	1.67	3,222.33	0.00	1.36	428.11	429.47	1,585.85	2,015.32	2,015.32	5,237.65
	V	1,371,413	1,111,017	17,290	2,499,720	167	2,499,887	0	702	127,048	127,750	241,127	368,877	368,877	2,868,764
	Z	7,002	5,012	0	12,014	0	12,014	0	3	0	3	0	3	3	12,017
計	A	122,959.76	165,925.95	5,562.06	294,447.77	2,549.93	296,997.70	1.79	13.88	8,032.43	8,048.10	155,992.27	164,040.37	164,040.37	4,527.91
	V	87,318,520	63,865,280	1,546,541	152,730,341	310,336	153,040,677	1,383	4,030	2,290,607	2,296,020	19,574,581	21,870,601	21,870,601	174,911,278
	Z	1,137,995	860,411	8,684	2,007,090	3,415	2,010,505	14	88	4,736	4,838	36,370	41,208	41,208	2,051,713

更新 困難地	無立木地		
	伐採跡地	未立木地	小計
0.00	1,344.25	1,014.85	2,359.10

森林合計 面積
467,925.07

④ 所有形態別森林資源構成（令和4年度）

単位：上段：面積（ha） 下段：蓄積（m3）

所有区分	立 木 地									竹 林	無 立 木 地			更 新 困 難 地	合 計
	人 工 林			天 然 林			計				伐採跡地	未立木地	計		
	針葉樹	広葉樹	計	針葉樹	広葉樹	計	針葉樹	広葉樹	計						
県 有	8,175.99	57.66	8,233.65	38.52	1,206.77	1,245.29	8,214.51	1,264.43	9,478.94	23.67	46.45	97.64	144.09	0.00	9,646.70
	3,816,219	7,066	3,823,285	11,368	153,557	164,925	3,827,587	160,623	3,988,210						3,988,210
市町村有	16,346.98	274.80	16,621.78	319.17	4,933.80	5,252.97	16,666.15	5,208.60	21,874.75	27.95	72.90	138.21	211.11	0.00	22,113.81
	8,151,680	32,798	8,184,478	88,728	622,548	711,276	8,240,408	655,346	8,895,754						8,895,754
財 産 区	192.87	2.84	195.71	23.93	194.98	218.91	216.80	197.82	414.62	4.41	0.00	0.00	0.00	0.00	419.03
	111,519	275	111,794	6,426	20,037	26,463	117,945	20,312	138,257						138,257
公 社	13,822.06	90.36	13,912.42	16.57	783.67	800.24	13,838.63	874.03	14,712.66	1.82	7.06	16.02	23.08	0.00	14,737.56
	5,200,221	10,200	5,210,421	3,851	95,681	99,532	5,204,072	105,881	5,309,953						5,309,953
機 構	13,157.95	14.18	13,172.13	17.17	964.91	982.08	13,175.12	979.09	14,154.21	1.77	117.55	11.26	128.81	0.00	14,284.79
	5,361,918	1,969	5,363,887	4,273	122,047	126,320	5,366,191	124,016	5,490,207						5,490,207
教育造林	113.96	0.00	113.96	0.00	1.01	1.01	113.96	1.01	114.97	0.00	0.00	0.00	0.00	0.00	114.97
	40,981	0	40,981	0	134	134	40,981	134	41,115						41,115
森林組合	1,578.67	47.51	1,626.18	31.87	920.20	952.07	1,610.54	967.71	2,578.25	1.75	1.11	9.17	10.28	0.00	2,590.28
	799,538	6,143	805,681	9,401	119,860	129,261	808,939	126,003	934,942						934,942
団 体	1,214.50	29.33	1,243.83	66.83	2,121.92	2,188.75	1,281.33	2,151.25	3,432.58	33.40	37.92	2.35	40.27	0.00	3,506.25
	543,190	3,384	546,574	18,966	241,392	260,358	562,156	244,776	806,932						806,932
会 社	19,965.30	30.55	19,995.85	367.46	6,204.70	6,572.16	20,332.76	6,235.25	26,568.01	48.93	173.64	221.09	394.73	0.00	27,011.67
	10,481,658	2,984	10,484,642	108,322	791,205	899,527	10,589,980	794,189	11,384,169						11,384,169
そ の 他	219,879.48	2,002.70	221,882.18	7,166.58	138,660.31	145,826.89	227,046.06	140,663.01	367,709.07	4,384.21	887.62	519.11	1,406.73	0.00	373,500.01
	118,223,417	245,517	118,468,934	2,044,685	17,408,120	19,452,805	120,268,102	17,653,637	137,921,739						137,921,739
計	294,447.77	2,549.93	296,997.70	8,048.10	155,992.27	164,040.37	302,495.87	158,542.19	461,038.06	4,527.91	1,344.25	1,014.85	2,359.10	0.00	467,925.07
	152,730,341	310,336	153,040,677	2,296,020	19,574,581	21,870,601	155,026,361	19,884,917	174,911,278						174,911,278

[資料] 高知県森づくり推進課

注) 端数処理の関係で計と内訳は必ずしも一致しない。

(4) 森林経営計画認定の状況

① 森林経営計画認定面積(令和4年度末)

(面積:ha)

区 分			面積	
属地計画	林班計画	知事認定	人工林	0
			天然林等	0
			計	0
	区域計画	市町村認定	人工林	26,187
			天然林等	9,535
			計	35,722
	計	計	人工林	40,672
			天然林等	11,577
			計	52,249
	属人計画	属人計画	大臣認定	人工林
天然林等				1,270
計				7,368
属人計画		知事認定	人工林	1,330
			天然林等	476
			計	1,806
属人計画		市町村認定	人工林	1,849
			天然林等	496
			計	2,345
計		計	人工林	9,277
	天然林等		2,242	
	計		11,519	
総合計	総合計	人工林	49,949	
		天然林等	13,819	
		計	63,768	

注) 人工林、天然林以外に区分されている未立木地、竹林等は、天然林等に含める。

② 森林経営計画認定件数(令和4年度末)

(件数:件)

区 分			認定件数
属地計画	林班計画	知事認定	0
		市町村認定	179
	区域計画	市町村認定	128
		計	307
属人計画	属人計画	大臣認定	4
		知事認定	3
		市町村認定	4
	計	11	
総合計	総合計	大臣認定	4
		知事認定	3
		市町村認定	311
		計	318

(5) 林地開発許可

① 許可

単位：件数 件、面積 ha

年度	区分	工場用地	宅地	ゴルフ場	レジャー施設	農地	土石の採掘	道路	その他	合計
～50	件数	2			1	4	1			8
	面積	7			5	17	5			34
51～55	件数	4	3			11	23		3	44
	面積	9	22			44	74		6	155
56～60	件数	7	18		1	3	38			67
	面積	21	118		2	8	133			282
2	件数	1	1	1	1		2			6
	面積	0	3	14	1		2			20
7	件数	1		2	1		5			9
	面積	1		133	0		10			144
12	件数	2	1		2		3			8
	面積	1	4		4		21			30
13	件数	3	1		1		3		1	9
	面積	6	1		0		8		1	16
14	件数	1	1				5			7
	面積	2	1				12			15
15	件数	2	2				4		1	9
	面積	0	2				15		4	21
16	件数	0	1				5		2	8
	面積	0	1				14		31	46
17	件数		2			1	7		3	13
	面積		2			1	22		13	38
18	件数	2	3			2	6		1	14
	面積	6	6			8	6		2	28
19	件数		4			1	2			7
	面積		3			4	2			9
20	件数	3	1							4
	面積	10	1							11
21	件数									0
	面積									0
22	件数	1							1	2
	面積	3							5	8
23	件数	1					1			2
	面積	5					4			9
24	件数									0
	面積									0
25	件数					1			1	2
	面積					2			9	11
26	件数								2	2
	面積								6	6
27	件数	1				1			4	6
	面積	10				2			43	55
28	件数						1			1
	面積						2			2
29	件数								1	1
	面積								34	34
30	件数								3	3
	面積								10	10
元	件数								1	1
	面積								5	5
2	件数	3			1				1	5
	面積	14			8				4	26
3	件数									0
	面積									0
4	件数						1		5	6
	面積						1		26	27

[資料] 高知県治山林道課調べ

注) 面積は、土地の形質を変更する森林の面積であって、1件毎に小数第1位を四捨五入して合計した数値

② 連絡調整

単位：件数 件、面積 ha

年度	区分	工場地	学校・博物館	宅地	公園・運動場	農地	土石の採掘	道路	ダム	その他	合計
～50	件数							3			3
	面積							3			3
51～55	件数	1	5	3	3			18	3	5	38
	面積	2	11	68	5			22	45	5	158
56～60	件数	5	4	3	5	2	2	14			35
	面積	54	11	22	24	5	4	124			244
2	件数	1		1	1	10		1			14
	面積	5		29	2	38		3			77
7	件数	2				7	2	1		5	17
	面積	5				44	4	2		19	74
12	件数	1			1			1		2	5
	面積	4			2			3		7	16
13	件数	1							1	2	4
	面積	3							7	5	15
14	件数			1				4		2	7
	面積			2				13		4	19
15	件数	1		1				1	1	2	6
	面積	2		4				2	14	6	28
16	件数						1	2			3
	面積						1	13			14
17	件数	1			1			1		1	4
	面積	4			2			3		13	22
18	件数	1						9	1		11
	面積	1						59	27		87
19	件数		1	1						1	3
	面積		1	2						4	7
20	件数							2			2
	面積							3			3
21	件数								1	1	2
	面積								10	1	11
22	件数				1			2			3
	面積				1			32			33
23	件数	2								2	4
	面積	9								16	25
24	件数							1			1
	面積							2			2
25	件数										0
	面積										0
26	件数				1						1
	面積				6						6
27	件数										0
	面積										0
28	件数									2	2
	面積									12	12
29	件数							2			2
	面積							4			4
30	件数							1		1	2
	面積							6		2	8
元	件数							1		1	2
	面積							2		5	7
2	件数	1								1	2
	面積	1								2	3
3	件数	1									1
	面積	4									4
4	件数							1			1
	面積							14			14

[資料] 高知県治山林道課調べ

注) 面積は、土地の形質を変更する森林の面積であって、1件毎に小数第1位を四捨五入して合計した数値

2 林業経営

- (1) 林家及び林業経営体数
- (2) 林業産出額
- (3) 林業後継者
- (4) 林業機械保有状況

(1) 林家及び林業経営体数

① 保有山林面積規模別林家数と面積

区分		総数	0.1～1	1～3	3～5	5～10	10～20	20～30	30～50	50～100	100～500	500～
林家数 (戸)	昭和45年	48,490	19,588	18,426	—	5,235	3,184	1,048	623	286	92	8
	昭和55年	48,314	19,764	17,962	—	5,156	3,231	1,129	628	315	122	7
	平成2年	47,394	20,306	17,168	—	4,665	3,148	1,078	606	321	92	10
	平成12年	26,192	—	12,609	4,499	4,363	2,844	931	567	286	91	2
	平成17年	24,778	—	12,066	4,535	3,882	2,488	883	553	274	94	3
	平成22年	22,876	—	10,948	4,140	3,635	2,419	820	541	268	98	6
	平成27年	20,371	—	9,516	3,628	3,319	2,222	778	535	263	103	6
	令和2年	7,458	—	2,719	1,299	1,438	1,064	417	285	157	74	5
保有山林面積 (ha)	昭和45年	206,443	7,741	40,570	—	33,964	40,684	23,375	21,825	17,961	14,216	6,108
	昭和55年	212,886	7,964	39,398	—	33,242	40,999	25,103	21,725	19,641	19,873	4,942
	平成2年	209,899	8,510	37,729	—	30,223	40,134	24,063	21,109	20,046	16,830	11,265
	平成12年	180,816	—	21,798	16,464	29,193	37,381	21,284	20,414	17,643	15,226	1,412
	平成17年	169,229	—	19,930	15,801	25,103	31,754	19,728	19,632	17,073	18,620	1,589
	平成22年	166,084	—	18,168	14,476	23,515	30,920	18,376	18,959	16,708	19,321	3,654
	平成27年	156,035	—	15,776	12,739	21,469	28,351	17,510	18,875	16,468	19,818	5,029
	令和2年	83,298	—	4,406	4,584	9,325	13,614	9,356	10,032	9,731	13,884	8,365

[資料] 世界農林業センサス

注 林家の定義は保有山林面積が平成2年までは10a以上、平成12年以降は1ha以上の世帯。
世界農林業センサスの平成22年の調査は、平成22年2月1日現在で実施。
農林業センサスの平成27年の調査は、平成27年2月1日現在で実施。
農林業センサスの令和2年の調査は、令和2年2月1日現在で実施。

② 保有山林面積規模別林業経営体数

単位：経営体

区分	総数	保有山林なし	3ha未満	3～5	5～10	10～20	20～30	30～50	50～100	100～500	500～1,000	1,000ha以上
平成17年	6,593	35	11	1,622	2,001	1,572	606	411	220	92	18	5
平成22年	4,091	20	15	856	1,185	1,042	418	297	157	78	15	8
平成27年	2,128	26	15	368	539	553	243	184	118	61	12	9
令和2年	882	15	8	129	169	207	122	96	64	50	13	9

[資料] 世界農林業センサス

注 林業経営体の定義は、「権原に基づいて育林又は伐採を行うことができる山林の面積が3ha以上の規模の林業」又は「委託を受けて行う育林若しくは素材生産又は立木を購入して行う素材生産の事業」を行う者。

③ 在村者・不在村者別私有林面積

単位：ha

区分	総数	在村者面積	不在村者面積			不在村者面積(%)
			県内	県外	計	
昭和45年	410,480	354,810			55,670	13.6
昭和55年	413,039	339,206	48,975	24,858	73,833	17.9
平成2年	414,541	314,977	68,039	31,525	99,564	24.0
平成12年	408,362	308,260	62,562	37,540	100,102	24.5
平成17年	406,622	309,758	60,089	36,775	96,864	23.8

[資料] 世界農林業センサス

注 平成22年以降は調査対象外

(2) 林業産出額

単位：千万円

年次	木材生産	栽培きのこ類 生産	薪炭生産	林野副産物 採取	合 計
50	2,771	189	51	1	3,012
55	3,138	251	49	2	3,439
60	2,463	177	27	4	2,671
2	3,116	148	17	3	3,285
7	2,200	113	30	1	2,344
8	1,939	127	41	4	2,111
9	1,706	133	37	3	1,879
10	1,349	124	35	3	1,510
11	1,210	105	29	1	1,345
12	1,022	100	22	1	1,145
13	889	101	31	1	1,022
14	783	112	33	1	928
15	714	107	26	1	848
16	647	125	26	0	798
17	591	108	25	1	725
18	620	95	15	0	731
19	536	98	20	0	655
20	493	96	26	1	616
21	419	99	29	0	547
22	459	125	29	23	636
23	580	134	31	22	768
24	469	119	38	20	646
25	560	123	48	31	763
26	764	111	52	32	960
27	637	112	59	26	834
28	640	145	57	32	875
29	711	118	66	23	918
30	584	121	77	40	822
R元	592	114	86	13	806
R2	500	129	88	13	729
R3	702	126	92	14	933
R4	859	123	95	8	1,084

[資料] 農林水産省統計部 「林業産出額」

注 端数処理のため、合計が不整合の場合がある。

(3) 林業後継者

年度	林業研究グループ		青年林業士 認定実績(人)	林業作業士 認定実績(人)
	グループ数	会員数(人)		
60	38	540	52	33
2	60	1,250	13	5
7	44	949	6	15
8	44	949	1	15
9	44	949	1	15
10	34	780	1	18
11	34	780	0	10
12	34	780	0	15
13	34	780	0	8
14	33	756	0	10
15	34	738	0	9
16	32	590	0	13
17	32	590	0	11
18	32	590	0	11
19	32	590	0	7
20	32	590	0	7
21	32	590	0	4
22	29	504	0	7
23	17	314	0	0
24	17	296	0	0
25	17	287	0	0
26	17	292	0	0
27	17	292	0	0
28	17	292	0	0
29	17	292	0	0
30	17	292	0	0
1	17	292	0	0
2	8	194	0	0
3	8	197	0	0
4	9	198	0	0
5	9	176	0	0
累計			117	317

[資料] 高知県森づくり推進課調べ（令和2年度以降木材増産推進課）

(4) 林業機械保有状況

単位:台

年度	16	17	18	19	20	21	22	23	24	25	26	27	28	29	30	R元	R2	R3	R4
索道重力式	29	32	32	43	29	29	31	47	45	45	28	28	25	49	47	37	53	-	-
索道動力式	90	108	113	130	112	121	132	142	166	163	116	116	116	112	112	119	118	-	-
小型集材機(10ps未満)	336	352	363	364	377	383	368	371	366	363	281	281	282	276	268	263	269	-	-
大型集材機(10ps以上)	611	651	670	698	665	672	663	653	639	631	524	521	519	425	453	477	473	-	-
モノケール	4	5	6	7	6	6	7	6	8	6	2	2	2	1	1	4	4	-	-
リモコンウインチ	21	40	37	42	47	46	49	48	39	40	29	29	30	28	31	36	37	-	-
自走式搬器	158	165	173	174	169	171	170	165	166	154	113	113	112	86	96	114	116	-	-
モノレール	107	97	97	93	93	93	96	92	88	54	54	54	54	54	54	54	54	-	-
小型運材車(20ps未満)	217	211	215	214	204	219	209	211	199	175	116	116	116	102	112	113	115	-	-
小型運材車(20ps以上)	60	75	78	98	112	122	116	107	98	98	85	86	91	79	83	89	89	-	-
ホイールトラクタ	6	7	7	7	4	6	5	5	5	4	2	2	2	2	2	2	2	-	-
クローラトラクタ	3	8	12	14	10	12	9	5	9	4	0	0	0	0	1	4	4	-	-
育林用トラクタ	0	0	0	0	0	0	0	0	0	0	0	0	0	0	0	0	0	-	-
フォークリフト	212	211	220	237	243	250	258	252	237	204	151	153	153	166	173	173	185	-	-
フォークローダ	4	4	6	10	11	8	15	12	13	11	11	11	11	6	7	5	5	-	-
*1 クレーン(運材機能無)	36	36	37	34	33	31	31	34	39	36	22	23	22	25	27	26	28	-	-
*2 クレーン(運材機能有)	222	222	229	231	237	236	240	238	233	228	153	153	154	130	139	143	142	-	-
*3 グラップル(運材機能無)	116	133	150	172	168	199	202	213	196	180	167	229	243	210	170	207	257	-	-
*4 グラップル(運材機能有)	9	13	11	11	22	21	20	20	20	20	11	12	11	11	18	17	23	-	-
トラクタショベル	16	20	18	21	23	22	25	24	65	59	55	55	54	45	63	44	44	-	-
ジョベル系掘削機(バックホー)	121	131	139	143	157	177	202	197	199	190	153	155	158	113	121	156	156	-	-
チェーンソー	4,987	5,226	5,259	5,618	5,575	5,858	5,870	5,437	5,228	4,890	4,405	4,404	4,407	4,321	4,375	4,462	4,438	-	-
チェーンソーリモコン装置	1	1	4	5	1	4	4	4	30	22	10	10	10	13	15	17	17	-	-
刈払機	2,307	2,539	2,528	2,946	2,979	3,015	3,016	3,073	2,909	2,716	2,259	2,218	2,215	2,106	2,182	2,179	2,233	-	-
植穴掘機	4	3	3	3	2	3	3	3	3	3	0	0	0	0	1	4	5	-	-
動力枝打機(自動木登)	45	34	35	33	29	27	28	27	24	24	3	3	3	3	4	6	6	-	-
動力枝打機(上記以外)	10	11	11	5	7	7	7	6	3	8	2	2	2	2	0	0	0	-	-
苗畑用トラクタ	19	28	26	26	28	25	25	25	26	25	12	12	12	12	11	9	9	-	-
樹木粉砕機	3	8	3	2	3	7	6	6	7	9	8	8	8	11	8	9	9	-	-
フェラーバンチャー	0	0	0	0	0	0	0	0	0	0	2	0	0	0	2	0	0	0	2
スキッダ	0	0	0	0	0	0	0	0	0	0	0	0	0	0	0	0	0	0	0
プロセッサ	68	84	90	89	108	111	114	113	118	112	119	117	114	116	111	113	120	116	117
ハーベスタ	7	8	11	13	17	19	24	30	33	35	44	47	48	54	58	61	67	73	73
フォワーダ	21	22	35	36	42	47	52	55	55	63	61	65	77	85	92	98	107	118	127
*5 タワーヤーダ	5	6	6	6	6	6	6	6	6	6	3	4	4	4	6	7	5	7	8
*6 スイングヤーダ	19	26	34	41	55	57	56	60	59	58	56	60	61	67	68	69	75	78	82
その他高性能林業機械	0	0	0	0	4	7	31	34	50	55	57	2	3	7	13	19	30	35	50
グラップルソー	11	8	11	13	7	11	11	11	12	11	2	2	2	1	1	14	15	-	-

[資料]林産業等(労働力・素材生産・機械器具)の実態調査より (H15まで)

[資料]林業労働力及び林業機械器具の実態調査より (H16)

[資料]林業労働力、林業機械器具及び素材生産量調査業務委託より (H17, 18)

[資料]林業労働力等調査業務委託より (H19～)

注 平成11年度以前のクレーン(12-1クレーン, 12-2クレーン, 13-1グラップル, 13-2グラップル)、タワーヤーダ(29タワーヤーダ, 30スイングヤーダ)は調査項目変更により過去数値はそれぞれ12-1, 28の欄に合計を記入。

平成13年度の数値は、当該年度中に1日以上稼働したものである。

平成26年度まで「その他高性能林業機械」に区分されていたウインチ付グラップルについては、平成27年度より「グラップル(運材機能無)」に区分されることとなった。

令和3年度から高性能林業機械のみの調査に変更された。

3 造林

- (1) 造林
- (2) 間伐
- (3) 種苗
- (4) 緑化木
- (5) 森林病虫獣害
- (6) 森林保険

(1) 造林

① 再拡别人工造林面積

単位：ha

年度	再造林	拡大造林	合計
50	573	4,470	5,043
55	371	2,073	2,444
60	338	1,155	1,493
2	525	740	1,265
7	702	633	1,335
12	219	266	485
18	198	137	335
19	214	145	359
20	204	150	354
21	166	126	292
22	119	56	175
23	125	50	175
24	78	91	169
25	65	96	161
26	96	130	226
27	86	81	167
28	160	68	228
29	156	92	248
30	195	68	263
元	212	38	250
2	209	37	246
3	251	51	302
4	293	51	344

[資料] 高知県木材増産推進課調べ

② 制度别人工造林面積

単位：ha

年度	補助	融資	自力	機構	合計
50	3,941	248	549	305	5,043
55	1,836	152	167	289	2,444
60	1,128	109	133	123	1,493
2	1,044	58	16	147	1,265
7	1,044	12	76	203	1,335
12	233	—	19	233	485
18	192	—	8	135	335
19	211	—	3	145	359
20	202	—	2	150	354
21	165	—	1	126	292
22	119	—	—	56	175
23	125	—	—	50	175
24	78	—	—	91	169
25	65	—	—	96	161
26	90	—	6	130	226
27	86	—	5	76	167
28	160	—	1	67	228
29	153	—	5	90	248
30	195	—	1	67	263
元	207	—	1	42	250
2	201	—	3	42	246
3	205	—	29	68	302
4	241	—	16	87	344

[資料] 高知県木材増産推進課調べ

③ 樹種別人工造林面積

単位：ha

年 度	ス ギ	ヒ ノ キ	マ ツ	コウヨウザン	クヌギ その他	合 計
50	726	4,287	1	-	29	5,043
55	377	1,915	0	-	152	2,444
60	135	919	-	-	439	1,493
2	136	1,036	-	-	93	1,265
7	133	1,122	-	-	80	1,335
12	67	396	-	-	22	485
18	37	281	-	-	17	335
19	67	242	-	-	50	359
20	53	250	-	-	51	354
21	35	215	3	-	39	292
22	46	98	-	-	31	175
23	50	84	-	-	41	175
24	31	96	-	-	42	169
25	33	121	-	-	7	161
26	50	155	-	-	21	226
27	42	114	-	-	11	167
28	78	138	-	-	12	228
29	91	103	-	-	54	248
30	102	143	-	-	18	263
元	156	86	-	-	8	250
2	113	107	4	2	20	246
3	162	133	-	-	7	302
4	153	174	2	4	11	344

[資料] 高知県木材増産推進課調べ

④ 施行主体別人工造林面積

単位：ha

年 度	県	市 町 村	公 社	そ の 他	合 計
50	122	83	847	3,991	5,043
55	75	98	614	1,657	2,444
60	59	118	114	1,202	1,493
2	48	72	233	912	1,265
7	81	26	202	1,026	1,335
12	9	9	-	467	485
18	6	3	-	326	335
19	2	4	-	353	359
20	-	3	-	351	354
21	-	1	-	291	292
22	-	-	-	175	175
23	-	3	-	172	175
24	-	-	-	169	169
25	-	-	-	161	161
26	-	7	-	219	226
27	-	3	-	164	167
28	-	8	-	220	228
29	-	15	-	233	248
30	-	27	-	236	263
元	-	10	-	240	250
2	-	9	-	237	246
3	-	-	-	302	302
4	-	1	-	343	344

[資料] 高知県木材増産推進課調べ

⑤ 複層林、育成天然林造成面積 単位：ha

年度	複層林 (樹下植栽)	育成天然林 (改良)
50	—	82
55	—	63
60	—	89
2	91	71
7	69	102
12	39	67
18	19	21
19	28	13
20	21	37
21	34	10
22	38	4
23	24	31
24	12	10
25	23	0
26	20	0
27	0	0
28	0	0
29	16	0
30	0	0
元	0	0
2	0	0
3	0	0
4	0	0

[資料] 高知県木材増産推進課調べ

(2) 間伐

① 制度別間伐面積

単位：ha

年度	補助	融資	県単独	その他	合計
60	14,945	808	239	552	16,544
2	15,547	212	50	860	16,669
7	12,150	216	79	1,081	13,526
12	9,249	194	597	2,117	12,157
18	7,087	42	3,115	2,293	12,537
19	6,304	0	1,522	3,024	10,850
20	6,337	0	547	1,915	8,799
21	7,778	0	548	2,391	10,717
22	8,201	0	546	1,446	10,193
23	9,566	0	637	1,338	11,541
24	3,416	0	2,091	912	6,419
25	2,841	0	1,549	1,638	6,028
26	3,304	0	588	1,367	5,259
27	3,557	0	588	970	5,115
28	3,389	0	432	1,648	5,469
29	2,361	0	378	558	3,297
30	3,047	0	402	926	4,375
元	3,174	0	280	1,239	4,693
2	2,567	0	254	1,602	4,423
3	2,323	0	554	1,668	4,545
4	2,125	0	264	1,176	3,565

[資料] 高知県木材増産推進課調べ

注) 県単独の欄は、平成18年度実績より、「県単独事業」に「県事業その他」及び「森林環境税」を加え集計した。

森林整備加速化・美しい森基盤整備・森林山村多面的機能発揮交付金・木材安定供給推進事業は、補助に加え集計した。

治山事業はその他とする。

② 齡級別間伐面積

単位：ha

年 度	Ⅲ齡級以下	Ⅳ齡級	Ⅴ齡級	Ⅵ齡級	Ⅶ齡級	Ⅷ齡級以上	計
60	3,287	6,234	6,188	635	109	91	16,544
2	2,269	3,496	5,975	4,213	439	277	16,669
7	1,358	1,939	3,642	4,888	1,198	501	13,526
12	837	1,173	1,819	4,450	2,278	1,600	12,157
18	802	779	757	1,448	2,649	6,102	12,537
19	1,203	856	630	887	2,054	5,220	10,850
20	591	427	503	769	1,563	4,946	8,799
21	799	461	404	866	1,749	6,438	10,717
22	632	459	615	923	1,690	5,874	10,193
23	419	614	820	1,280	1,554	6,854	11,541
24	415	467	609	270	487	4,171	6,419
25	307	346	360	191	589	4,235	6,028
26	327	366	251	200	375	3,740	5,259
27	373	254	327	282	541	3,338	5,115
28	302	418	235	252	357	3,905	5,469
29	144	130	168	165	80	2,610	3,297
30	177	152	262	251	171	3,362	4,375
元	536	409	141	119	240	3,248	4,693
2	136	240	186	265	272	3,324	4,423
3	167	143	202	263	73	3,697	4,545
4	137	145	155	107	84	2,937	3,565

[資料] 高知県木材増産推進課調べ

(3) 種苗

① 指定採取源現況（令和4年度末現在）

単位：ha

区 分	特 別 母 樹 林		普 通 母 樹 林				合 計
	国有林	計	国有林	公有林	私有林	計	
スギ	104.89	104.89	23.94	—	59.57	83.51	188.40
ヒノキ	20.00	20.00	48.11	17.13	519.39	584.63	604.63
アカマツ	8.81	8.81	—	—	—	—	8.81
クロマツ	—	—	—	—	—	—	—
計	133.70	133.70	72.05	17.13	578.96	668.14	801.84

[資料] 高知県木材増産推進課調べ

② 採穂・採種園の現況（令和4年度末現在）

単位：ha

名称	所在地	スギ採穂園	採種園				計	その他	合計
			ヤナセ原種	スギ	ヒノキ	マツ			
栄峯	安田町	-	6.00				6.00	1.47	7.47
大平山	室戸市	-	3.00		23.60		26.60	4.40	31.00
金上野	四万十町	0.93					0.93	2.51	3.44
セキゼ	三原村	-	1.60	2.70			4.30	0.31	4.61
横山	〃	-	5.00	3.00	2.00		10.00	0.21	10.21
大平	香美市	-		1.04	0.82	0.14	2.00		2.00
楠目	〃	-		0.22	0.14		0.36		0.36
合計		0.93	15.60	6.96	26.56	0.14	50.19	8.90	59.09

〔資料〕 高知県木材増産推進課調べ

注) 表中のマツは、マツノザイセンチュウ抵抗性マツでクロマツ
栄峯（安田町）及び金上野（四万十町【旧窪川町】）からの種子採取は行っていない。

③ 次代検定林の現況（令和4年度末現在）

検定林名	番号	指定年度	樹種	設定場所	面積	系統数	植栽数量	摘要
四高知1号	1	44	スギ	室戸市羽根町東又山	1.7 ha	19	5,150	県行造林第7林班
2	2	〃	〃	長岡郡大豊町立川上名	1.5 ha	27	5,250	県行造林第25林班
3	3	〃	〃	高岡郡中土佐町久礼	1.6 ha	23	5,250	〃
4	4	〃	〃	宿毛市小築紫町石原	1.5 ha	16	5,250	〃
5	5	45	〃	室戸市佐喜浜町山口	1.5 ha	23	5,250	県有林
6	6	〃	〃	長岡郡大豊町梶ヶ内	1.9 ha	20	5,250	県行造林第2林班
7	7	〃	〃	〃 〃 立川古比曾	1.5 ha	20	5,250	県行造林第22林班
8	8	〃	〃	土佐清水市三崎町十八川	1.6 ha	22	5,250	県有林
9	9	46	〃	室戸市佐喜浜町山口	1.5 ha	14	5,250	〃
10	10	〃	〃	長岡郡大豊町立川古比曾	1.5 ha	15	5,250	県行造林第27林班
11	11	〃	〃	土佐清水市三崎町十八川	1.5 ha	15	5,250	県有林
12	12	〃	〃	〃 下川口町宗呂	1.5 ha	14	5,250	県行造林
13	13	47	〃	室戸市佐喜浜町山口	1.5 ha	28	5,250	〃
14	14	〃	〃	〃 羽根町西又山	1.5 ha	25	5,250	県行造林第22林班
15	15	48	〃	〃 佐喜浜町山口	1.5 ha	24	5,250	県行造林
16	16	〃	〃	〃 羽根町東又山	1.5 ha	21	5,250	〃
17	17	〃	〃	〃 〃 西又山	1.5 ha	23	5,250	県行造林第21林班
18	18	〃	〃	土佐清水市宗呂	1.5 ha	22	5,250	県行造林
19	19	49	〃	室戸市佐喜浜町山口	1.6 ha	28	5,250	〃
20	20	〃	〃	〃 羽根町西又山	1.6 ha	27	5,250	県行造林第28林班
21	21	〃	〃	土佐郡土佐町床鍋	1.5 ha	16	5,250	県有林
22	22	〃	〃	〃 〃 〃	1.5 ha	29	5,250	〃
23	23	50	〃	室戸市羽根町西又山	1.5 ha	29	4,500	県行造林第25林班
24	24	〃	〃	〃 〃 〃	1.5 ha	21	4,500	県行造林第28林班
25	25	〃	〃	土佐清水市三崎町十八川	1.5 ha	25	4,500	
26	26	51	〃	室戸市佐喜浜町ウスガ谷	1.5 ha	9	5,250	県行造林
27	27	〃	〃	〃 〃 〃	1.5 ha	14	5,250	〃
28	28	〃	〃	〃 羽根町奥中尾	1.5 ha	22	5,250	〃
30	30	〃	〃	高岡郡四万十町興津	1.5 ha	9	4,500	県行造林第6林班
31	31	〃	〃	宿毛市小築紫町	1.5 ha	8	4,500	県行造林第11林班
32	32	53	〃	高岡郡四万十町興津 新塩木2611-1外	1.5 ha	9	4,500	県行造林第9林班
33	33	〃	〃	〃 〃	1.5 ha	14	4,500	県行造林
34	34	54	〃	室戸市羽根町奥中尾	1.5 ha	12	4,500	
35	35	〃	〃	室戸市佐喜浜町白ヶ谷	1.5 ha	16	4,500	
計					52.0 ha	81	171,650	

(注) 29番は廃止（昭和58年）

29	29	52	スギ	室戸市羽根町西又山	1.6 ha	9	5,250	県行造林
----	----	----	----	-----------	--------	---	-------	------

〔資料〕 高知県木材増産推進課調べ

④ 種子採取実績

単位：kg

年 度	ス ギ			ヒノキ	アカマツ	計
	ヤナセ	育 種	小 計		クロマツ	
50	250	—	250	2,000	12	2,262
55	300	—	300	1,800	—	2,100
60	—	100	100	700	—	800
2	—	50	50	400	—	450
7	—	50	50	400	—	450
12	—	25	25	200	—	225
18	—	24	24	126	—	150
19	—	28	28	125	—	153
20	—	25	25	126	—	151
21	—	24	24	124	—	148
22	—	20	20	107	—	127
23	—	20	20	113	—	133
24	—	20	20	80	—	100
25	—	30	30	76	—	106
26	—	30	30	90	—	120
27	—	40	40	90	—	130
28	—	30	30	90	—	120
29	—	51	51	86	—	137
30	—	70	70	76	—	146
元	—	71	71	92	—	163
2	—	64	64	98	—	162
3	—	67	67	89	—	156
4	—	86	86	84	—	170

[資料] 高知県木材増産推進課調べ

⑤ 苗木協定価格の推移

(イ) 幼苗

単位：千本当たり円

年 度	スギ		ヒノキ (2号)
	ヤナセ (2号)	普通 (2号)	
50	4,200	2,700	3,100
55	6,360	4,360	3,860
60	6,500	4,500	3,900
2	5,000	—	4,500
7	6,100	—	5,500
12	7,500	—	6,500
13	7,500	—	6,500
14	7,500	—	6,500
15	7,500	—	6,500
16	7,500	—	6,500
17	7,500	—	6,500
18	7,500	—	6,500
19	7,500	—	6,500
20	7,500	—	6,500
21	7,500	—	6,500
22	7,500	—	6,500
23	7,500	—	6,500
24	7,500	—	6,500
25	8,000	—	7,500
26	8,000	—	7,500
27	8,000	—	7,500
28	8,000	—	7,500
29	8,000	—	7,800
30	8,200	—	8,200
元	8,200	—	8,200
2	8,200	—	8,200
3	8,200	—	8,200
4	10,000	—	10,000

[資料] 高知県木材増産推進課調べ

注) 元年度から「ヤナセスギ」は「育種スギ」に転換

(ロ) 山行苗

単位：千本当たり円

年 度	スギ				ヒノキ		クヌギ	
	ヤナセ		普通		1号	2号	1号	2号
	1号	2号	1号	2号				
50	34,000	33,000	29,500	28,500	33,000	31,500	—	—
55	47,000	46,000	38,000	36,800	44,000	42,200	—	—
60	49,400	48,400	39,400	38,200	46,400	44,400	55,000	48,400
2	48,400	47,200	—	—	51,100	48,300	55,000	48,400
7	58,000	56,800	—	—	60,800	57,900	53,000	48,400
12	67,800	66,600	—	—	70,600	67,300	—	—
13	68,500	67,300	—	—	70,600	67,700	70,000	65,000
14	68,500	67,300	—	—	71,300	68,400	70,000	65,000
15	68,500	67,300	—	—	71,300	68,400	70,000	65,000
16	68,500	67,300	—	—	71,300	68,400	70,000	65,000
17	68,000	—	—	—	70,000	—	70,000	65,000
18	68,000	—	—	—	70,000	—	70,000	65,000
19	70,000	—	—	—	72,000	—	72,000	67,000
20	72,000	—	—	—	74,000	—	74,000	69,000
21	72,000	—	—	—	74,000	—	74,000	69,000
22	72,000	—	—	—	77,000	—	74,000	69,000
23	72,000	—	—	—	77,000	—	74,000	69,000
24	75,000	—	—	—	78,000	—	75,000	70,000
25	85,000	—	—	—	85,000	—	85,000	75,000
26	87,000	—	—	—	87,000	—	81,000	76,000
27	88,000	—	—	—	88,000	—	83,000	78,000
28	90,000	—	—	—	90,000	—	85,000	80,000
29	91,000	160,000	—	—	91,000	170,000	86,000	81,000
30	93,000	160,000	—	—	93,000	170,000	88,000	83,000
元	96,000	160,000	—	—	96,000	170,000	91,000	86,000
2	100,000	160,000	—	—	100,000	170,000	93,000	88,000
3	103,000	170,000	—	—	103,000	180,000	93,000	88,000
4	103,000	175,000	—	—	103,000	185,000	93,000	88,000

[資料] 高知県木材増産推進課調べ

注) 平成2年度から「ヤナセスギ」は「育種スギ」に転換

平成17年度からスギ、ヒノキは規格を一本化

平成29年度から右欄にコンテナ苗価格を追加

⑥ 造林用苗木需給実績

単位：千本

植栽 年次	区 分	幼 苗			山 行 苗			
		スギ	ヒノキ	計	スギ	ヒノキ	クヌギ	計
50	生産量	3,500	18,846	22,346	3,122	12,188	14	15,324
	需要量	3,500	23,154	26,654	3,144	13,569	150	16,863
	過不足	0	-4,308	-4,308	-22	-1,381	-136	-1,539
55	生産量	1,850	14,288	16,138	1,456	11,884	329	13,669
	需要量	1,850	11,298	13,148	1,436	10,146	329	11,911
	過不足	0	2,990	2,990	20	1,738	0	1,758
60	生産量	600	4,400	5,000	617	4,788	775	6,180
	需要量	450	3,800	4,250	564	3,864	775	5,203
	過不足	150	600	750	53	924	0	977
2	生産量	550	4,100	4,650	540	3,602	317	4,459
	需要量	550	4,560	5,110	529	3,593	317	4,439
	過不足	0	-460	-460	11	9	0	20
7	生産量	690	4,462	5,152	502	4,243	75	4,820
	需要量	690	4,462	5,152	497	4,241	75	4,813
	過不足	0	0	0	5	2	0	7
12	生産量	441	2,116	2,557	445	1,709	2	2,156
	需要量	441	2,116	2,557	438	1,709	13	2,160
	過不足	0	0	0	7	0	-11	-4
17	生産量	183	1,317	1,500	162	1,139	4	1,305
	需要量	183	1,317	1,500	159	1,139	4	1,302
	過不足	0	0	0	3	0	0	3
18	生産量	313	1,262	1,575	217	1,099	10	1,326
	需要量	313	1,262	1,575	217	1,099	10	1,326
	過不足	0	0	0	0	0	0	0
19	生産量	281	1,065	1,346	187	1,020	11	1,218
	需要量	281	1,065	1,346	187	1,020	11	1,218
	過不足	0	0	0	0	0	0	0
20	生産量	335	1,307	1,642	138	977	48	1,163
	需要量	335	1,307	1,642	138	977	48	1,163
	過不足	0	0	0	0	0	0	0
21	生産量	105	622	727	175	832	48	1,055
	需要量	105	622	727	175	832	48	1,055
	過不足	0	0	0	0	0	0	0
22	生産量	174	1,078	1,252	139	532	54	725
	需要量	174	1,078	1,252	139	481	54	674
	過不足	0	0	0	0	51	0	51
23	生産量	171	726	897	89	536	21	646
	需要量	171	726	897	81	273	21	375
	過不足	0	0	0	8	263	0	271
24	生産量	252	648	900	91	529	6	626
	需要量	252	648	900	91	528	6	625
	過不足	0	0	0	0	1	0	1
25	生産量	224	660	884	199	498	28	725
	需要量	224	660	884	199	498	28	725
	過不足	0	0	0	0	0	0	0
26	生産量	311	806	1,117	225	516	19	760
	需要量	311	806	1,117	225	516	19	760
	過不足	0	0	0	0	0	0	0
27	生産量	382	834	1,216	250	577	25	852
	需要量	382	834	1,216	250	439	25	714
	過不足	0	0	0	0	138	0	138
28	生産量	532	1,250	1,782	356	574	71	1,001
	需要量	532	1,250	1,782	356	567	71	994
	過不足	0	0	0	0	7	0	7
29	生産量	500	790	1,290	333	580	52	965
	需要量	500	790	1,290	288	497	52	837
	過不足	0	0	0	45	83	0	128
30	生産量	388	720	1,108	303	483	33	819
	需要量	388	720	1,108	298	560	20	878
	過不足	0	0	0	5	-77	13	-59
元	生産量	346	610	956	481	471	13	965
	需要量	346	610	956	473	593	30	1,096
	過不足	0	0	0	8	-122	-17	-131
2	生産量	310	600	910	253	579	11	843
	需要量	310	600	910	335	672	9	1,016
	過不足	0	0	0	-82	-93	2	-173
3	生産量	324	699	1,023	381	811	20	1,212
	需要量	324	699	1,023	384	694	18	1,096
	過不足	0	0	0	-3	117	2	116
4	生産量	296	626	922	387	725	9	1,121
	需要量	296	626	922	448	893	19	1,360
	過不足	0	0	0	-61	-168	-10	-239

[資料] 高知県木材増産推進課調べ

注) 植栽年次とは例えば平成25年ならば平成25年秋～平成26年春を意味する。

林業用種苗需給連絡協議会の山行苗需給実績と一致させている。

残苗については高知県苗木需給安定基金協会の数値と一致させている。

移入・移出については生産量・需要量に含まれる。

幼苗については翌年の作付調査（山行き苗）の数値を掲載している。

(4) 緑化木

① 生産者数

単位：人

年度	農家・林家	会社	組合	その他	計
50	402	50	45	1	498
55	140	15	13	3	171
60	76	4	5	7	92
2	42	7	1	—	50
7	33	7	—	—	40
12	33	7	—	—	40
17	26	5	—	—	31
18	25	5	—	—	30
19	24	4	—	—	28
20	24	4	—	—	28
21	23	4	—	—	27
22	19	4	—	—	23
23	19	4	—	—	23
24	17	4	—	—	21
25	15	4	—	—	19
26	14	4	—	—	18
27	16	1	—	—	17
28	15	2	—	—	17
29	10	2	—	—	12
30	10	2	—	—	12
元	10	2	—	—	12
2	10	2	—	—	12
3	10	2	—	—	12
4	10	2	—	—	12

[資料] 高知県木材増産推進課調べ

② 事業体別生産面積

単位：ha

年度	農家・林家	会社	組合	その他	計
50	83	118	50	19	270
55	45	50	37	3	135
60	29	36	25	8	98
2	26	26	—	—	52
7	25	21	—	—	46
12	23	21	—	—	44
17	14	11	—	—	25
18	14	11	—	—	25
19	14	9	—	—	23
20	13	9	—	—	22
21	13	8	—	—	21
22	9	7	—	—	16
23	9	7	—	—	16
24	8	6	—	—	14
25	6	6	—	—	12
26	5	6	—	—	11
27	14	3	—	—	17
28	9	4	—	—	13
29	5	3	—	—	8
30	5	3	—	—	8
元	5	3	—	—	8
2	4	3	—	—	7
3	4	3	—	—	7
4	4	3	—	—	7

[資料] 高知県木材増産推進課調べ

③ 規格別生産量

単位：千本

年度	樹高規格	0.5m未満	0.5～1.0m	1.0～3.0m	3.0m以上	計	合計
50	低 木(針・広)	1,063	120	90		1,273	26,221
	中高木(針)	477	258	209	19	963	
	中高木(広)	9,077	11,437	2,834	637	23,985	
55	低 木(針・広)	2,879	707	155		3,741	6,215
	中高木(針)	50	78	85	16	229	
	中高木(広)	290	484	1,177	294	2,245	
60	低 木(針・広)	1,218	446	35	1	1,700	2,306
	中高木(針)	5	2	4	20	31	
	中高木(広)	62	145	191	177	575	
2	低 木(針・広)	2,045	500			2,545	2,945
	中高木(針)	5	5			10	
	中高木(広)	75	85	200	30	390	
7	低 木(針・広)	950	55			1,005	1,127
	中高木(針)	1				1	
	中高木(広)	34	31	53	3	121	
12	低 木(針・広)	600	200	1		801	953
	中高木(針)	1	1			2	
	中高木(広)	43	40	61	6	150	
17	低 木(針・広)	300	110			410	500
	中高木(針)	1				1	
	中高木(広)	12	33	31	13	89	
18	低 木(針・広)	340	150			490	575
	中高木(針)	1				1	
	中高木(広)	12	33	31	8	84	
19	低 木(針・広)	340	130			470	549
	中高木(針)	1				1	
	中高木(広)	10	35	26	7	78	
20	低 木(針・広)	320	110			430	481
	中高木(針)	1				1	
	中高木(広)	10	10	27	3	50	
21	低 木(針・広)	310	110			420	473
	中高木(針)	1				1	
	中高木(広)	12	8	27	5	52	
22	低 木(針・広)	260	70			330	372
	中高木(針)	1				1	
	中高木(広)	10	6	22	3	41	
23	低 木(針・広)	230	65			295	332
	中高木(針)	1				1	
	中高木(広)	9	4	20	3	36	
24	低 木(針・広)	220	50			270	308
	中高木(針)	1				1	
	中高木(広)	8	6	20	3	37	
25	低 木(針・広)	200	50			250	287
	中高木(針)	1				1	
	中高木(広)	8	6	20	2	36	
26	低 木(針・広)	200	50			250	283
	中高木(針)	1				1	
	中高木(広)	7	5	18	2	32	
27	低 木(針・広)	180	70			250	277
	中高木(針)	1				1	
	中高木(広)	7	7	10	2	26	
28	低 木(針・広)	180	70			250	277
	中高木(針)	1				1	
	中高木(広)	7	7	10	2	26	
29	低 木(針・広)	125	5			130	146
	中高木(針)	1				1	
	中高木(広)	5	4	5	1	15	
30	低 木(針・広)	120	5			125	140
	中高木(針)	1				1	
	中高木(広)	5	4	4	1	14	
元	低 木(針・広)	120	5			125	138
	中高木(針)	1				1	
	中高木(広)	5	3	3	1	12	
2	低 木(針・広)	100	5			105	116
	中高木(針)	1				1	
	中高木(広)	5	2	2	1	10	
3	低 木(針・広)	70	3			73	78
	中高木(針)						
	中高木(広)	4	1			5	
4	低 木(針・広)	50	2			52	56
	中高木(針)						
	中高木(広)	3	1			4	

[資料] 高知県木材増産推進課調べ

(5) 森林病虫獣害

① 松くい虫駆除実施

年度	立木駆除 (m3)	感染源除去 (m3)	立 木 薬剤予防 (ha)	枯損幼齢木 駆 除 (ha)	伐採木等 駆 除 (m3)
50	10,374		109	10	500
55	9,170		95		300
60	5,763	-	130	-	380
2	2,447	900	126	-	163
7	769	300	122	-	30
12	157	-	107	-	30
17	218	-	130	-	-
18	271	-	58	-	-
19	258	-	51	-	-
20	237	-	35	-	-
21	260	-	35	-	-
22	180	-	42	-	-
23	134	-	42	-	-
24	111	-	39	-	-
25	88	-	39	-	-
26	47	-	38	-	-
27	64	-	41	-	-
28	61	-	37	-	-
29	75	-	37	-	-
30	282	-	37	-	-
元	190	-	37	-	-
2	94	-	37	-	-
3	58	-	37	-	-
4	55	-	37	-	-

[資料] 高知県木材増産推進課調べ

② カシノナガキクイムシ駆除実施

年度	立木駆除 (m3)	伐倒くん蒸 (m3)	立木くん蒸 (m3)
2	-	50	-
3	-	27	-
4	-	25	-

[資料] 高知県木材増産推進課調べ

③ その他の森林病虫獣駆除面積

単位：ha

年度	スギの 赤枯病	ス ギ タマバエ	マツバメ タマバエ	ムササビ	ス ギ ハダニ	ノウサギ	ノネズミ	シ カ
50						556	6,760	
55						1,768	300	
60						1,200	935	
2						990	676	
7						798	421	4
12						250	287	
17								
18								
19								
20								
21								
22								
23								
24								
25								
26								
27								
28								
29								
30								
元								
2								
3								
4								

[資料] 高知県木材増産推進課調べ

(6) 森林保険

① 契約実績

単位：面積 ha、金額 千円

年度	当年度契約高		契約保有高	
	面積	保険金	面積	保険金
50	9,740	3,447,744	55,788	17,223,849
55	9,513	8,189,631	46,413	29,349,435
60	12,721	11,368,066	44,110	37,849,614
2	14,291	15,821,942	33,626	35,396,005
7	19,740	12,001,278	37,114	35,575,954
12	19,346	12,581,050	43,084	32,605,645
18	18,765	16,810,752	57,802	38,666,217
19	18,056	16,367,700	53,080	35,907,334
20	18,128	15,865,673	49,994	33,808,200
21	18,531	16,445,775	50,044	33,969,622
22	16,474	15,511,556	40,952	27,115,364
23	14,354	13,881,627	42,588	27,147,152
24	14,522	14,143,136	37,680	25,418,196
25	14,273	13,539,076	34,888	24,069,761
26	13,696	13,280,620	32,129	22,607,465
27 ^{注)}	14,229	13,543,019	31,211	22,461,696
28	13,871	13,109,182	28,926	21,776,505
29	12,566	11,657,275	26,677	19,905,071
30	13,392	12,015,939	25,237	19,018,697
元	12,164	12,097,898	23,401	18,773,035
2	13,122	12,950,095	21,988	18,348,341
3	12,183	11,985,592	21,291	18,233,813
4	11,797	11,583,042	20,048	17,194,530

[資料] 高知県木材増産推進課調べ

注) 「森林国営保険」については平成27年(2015年)に森林保険業務が政府から国立研究開発法人森林総合研究所 森林保険センターに移管され、「森林保険」となった。

② てん補実績

単位：面積 ha、金額 千円

年度	山 林 火 災			気 象 災 害			計		
	てん補件数	被害区域面積	てん補金額	てん補件数	被害区域面積	てん補金額	てん補件数	被害区域面積	てん補金額
50	12	5		746	99		758	104	13,832
55	4	7		112	127		116	134	40,502
60	7	4		45	21		52	25	9,467
2	3	2	1,222	87	31	13,408	90	33	14,630
7	-	-	-	25	73	3,482	25	73	3,482
12	1	0	8	20	6	679	21	6	4,374
18	0	0	0	281	6	2,272	281	6	2,272
19	1	1	110	228	233	72,513	229	234	72,623
20	0	0	0	8	6	2,805	8	6	2,805
21	0	0	0	32	81	13,507	32	81	13,507
22	0	0	0	10	12	1,890	10	12	1,890
23	2	3	1,162	28	36	8,652	30	39	9,814
24	1	1	493	5	5	1,399	6	6	1,892
25	0	0	0	14	43	5,084	14	43	5,084
26	0	0	0	29	24	4,131	29	24	4,131
27	0	0	0	60	23	15,964	60	23	15,964
28	0	0	0	10	3	1,707	10	3	1,707
29	0	0	0	48	40	23,900	48	40	23,900
30	0	0	0	44	14	13,404	44	14	13,404
元	1	0	41	28	30	14,280	29	30	14,321
2	0	0	0	41	13	13,670	41	13	13,670
3	0	0	0	34	8	2,012	34	8	2,012
4	0	0	0	8	9	3,563	8	9	3,563

[資料] 高知県木材増産推進課調べ

注) 件数は損害調査書1枚を1件とする。

4 林産物

- (1) 素材生産
- (2) 木材需給
- (3) 特用林産物

(1) 素材生産

① 国有林・民有林別素材生産量

単位：千m3

年次	国有林			民有林			合計			
	針葉樹	広葉樹	計	針葉樹	広葉樹	計	針葉樹	広葉樹	バイオマス用※	計
S50	369	46	415	213	234	447	582	280	-	862
S55	328	40	368	247	213	460	575	253	-	828
S60	371	23	394	232	294	526	603	317	-	920
H2	299	15	314	311	240	551	610	255	-	865
H7	233	4	237	340	103	443	573	107	-	680
H12	132	1	133	290	25	315	422	26	-	448
H13	94	2	96	309	22	331	403	24	-	427
H14	100	2	102	300	20	320	400	22	-	422
H15	101	3	104	275	26	301	376	29	-	405
H16	94	2	96	295	29	324	389	31	-	420
H17	245	1	246	147	32	179	392	33	-	425
H22	154	2	156	230	18	248	384	20	-	404
H23	156	1	157	318	32	350	474	33	-	507
H24	127	2	129	323	13	336	450	15	-	465
H25	138	1	139	340	16	356	478	17	-	495
H26	103	1	104	480	26	506	583	27	-	610
H27	110	0	110	393	21	414	503	21	68	592
H28	127	2	130	386	18	403	513	20	95	628
H29	156	2	158	380	23	403	536	25	107	668
H30	134	2	135	371	12	384	505	14	127	646
R1	144	1	145	391	14	405	535	15	121	671
R2	147	1	148	346	3	349	493	4	140	637
R3	163	2	165	353	1	354	516	3	137	656

[資料] 高知県木材産業振興課

注) 端数処理により計が合わないことがある

※木質バイオマス関連施設の原木入荷量 (H27～) (高知県木材増産推進課資料)

② 樹種別素材生産量

単位：千m3

年次	広葉樹	針葉樹						バイオマス用※	合計
		スギ	ヒノキ	アカマツ ・ クロマツ	モミ ・ ツガ	その他	小計		
S50	280	197	238	79	58	10	582	-	862
S55	253	204	246	63	55	7	575	-	828
S60	317	194	258	105	40	6	603	-	920
H5	177	238	242	54	17	6	557	-	734
H10	51	264	178	21	10	1	474	-	525
H15	29	217	148	6	-	5	376	-	405
H20	25	240	143	4	-	6	393	-	418
H21	24	231	151	8	-	6	396	-	420
H22	20	222	155	5	-	2	384	-	404
H23	33	281	172	4	-	17	474	-	507
H24	15	271	174	3	-	2	450	-	465
H25	17	281	195	1	-	1	478	-	495
H26	27	353	228	2	-	0	583	-	610
H27	21	308	192	2	-	1	503	68	592
H28	20	328	180	3	-	1	513	95	628
H29	25	297	214	5	-	19	536	107	668
H30	14	321	181	3	-	0	505	127	646
R1	15	296	229	10	-	0	535	121	671
R2	4	279	208	6	-	-	493	140	637
R3	3	254	191	0	-	71	516	137	656

[資料] 農林水産省 統計情報部 「木材需要報告書」及び「木材統計」

注) H11よりモミ・ツガはその他に入る

注) 端数処理により計が合わないことがある

※木質バイオマス関連施設の原木入荷量 (27～) (高知県木材増産推進課資料)

③ 用途別素材生産量

単位：千m³

年次	製材用	木材チップ用	合板用	パルプ用	その他用	バイオマス用※	合計
S50	569	258	0	27	8	—	862
S55	544	264	1	15	4	—	828
S60	510	380	1	25	4	—	920
S61	520	357	1	36	5	—	919
S62	552	326	1	34	4	—	917
S63	567	332	1	31	5	—	936
H1	562	328	0	27	4	—	921
H2	544	294	0	23	4	—	865
H3	504	268	0	24	5	—	801
H4	497	268	0	19	5	—	789
H5	493	219	0	17	5	—	734
H6	505	182	0	15	5	—	707
H7	503	159	0	13	5	—	680
H8	483	125	0	9	4	—	621
H9	459	121	0	7	4	—	591
H10	414	100	0	8	3	—	525
H11	387	79	0	6	3	—	475
H12	370	72	0	3	3	—	448
H13	354	73	0	※13年より項目なし		—	427
H14	335	87	0			—	422
H15	320	85	0			—	405
H16	327	93	0			—	420
H17	325	100	0			—	425
H18	341	105	—			—	446
H19	325	104	—			—	429
H20	309	109	—			—	418
H21	295	125	—			—	420
H22	300	104	—			—	404
H23	305	163	39			—	507
H24	269	149	47			—	465
H25	300	149	46			—	495
H26	325	225	60			—	610
H27	341	121	62			68	592
H28	343	122	68			95	628
H29	385	123	53			107	668
H30	329	145	45			127	646
R1	390	114	46			121	671
R2	336	161				140	637
R3	425		94			137	656
R4	436	156				144	736

[資料] 農林水産省 統計部 「木材需給報告書」及び「木材統計」

※木質バイオマス関連施設の原木入荷量(H27～)：高知県木材産業振興課資料

※R2、R4木材需給報告書は合板用及び木材チップ用が共に「x」のため、総計から製材用を差し引いた数値を記載

※R3木材需給報告書は製材用及び合板用が共に「x」のため、総計から木材チップ用を差し引いた数値を記載

(2) 木材需給

単位：千m³

年次	需 要							供 給													国産材率(%)
	総 数	合 計	消 費				県外への移出材	総 数	国 産 材					外 材					国産材率(%)		
			製材用	木 材 チップ用	合板用	木質バイオマス			合 計	国 産 材	民 有 材	木質バイオマス	県外からの移入材	合 計	南 洋 材	米 材	北 洋 材	ニューズランド材		他地域の外材	
元	1,355	1,152	822	327	3		203	1,355	949	311	610		28	406	18	85	2	275	26	70.0	
2	1,340	1,141	840	296	5		199	1,340	893	314	551		28	447	19	70	1	343	14	66.6	
3	1,284	1,092	812	277	3		192	1,284	834	303	498		33	450	19	71	1	305	54	65.0	
4	1,188	997	742	253	2		191	1,188	814	318	471		25	374	16	71	1	268	18	68.5	
5	1,165	985	780	204	1		180	1,165	763	299	435		29	402	13	65	9	304	11	65.5	
6	1,101	929	754	174	1		172	1,101	737	261	446		30	364	12	54	1	283	14	66.9	
7	1,090	921	757	163	1		169	1,090	716	237	443		36	374	13	59	1	295	6	65.7	
8	1,062	911	789	121	1		151	1,062	661	185	436		40	401	10	48	1	335	7	62.2	
9	991	847	729	117	1		144	991	631	201	390		40	360	8	41	2	305	4	63.7	
10	878	745	644	100	1		133	878	559	151	374		34	319	7	36	1	270	5	63.7	
11	796	675	590	82	3		121	796	508	128	347		33	288	6	28	1	249	4	63.8	
12	773	666	593	72	1		107	773	486	133	315		38	287	7	20	0	255	5	62.9	
13	722	596	520	75	1		126	722	478	96	331		51	244	5	17	0	215	7	66.2	
14	704	584	500	X	X		120	704	470	102	320		48	234	3	14	0	209	8	66.8	
15	681	578	494	X	X		103	681	450	104	301		45	231	3	6	3	212	7	66.1	
16	704	596	507	X	X		108	704	466	96	324		46	238	2	8	3	219	6	66.2	
17	697	586	494	X	X		111	697	466	246	179		41	231	1	6	3	213	8	66.9	
18	709	598	495	X	X		111	709	483	245	201		37	226	1	6	0	215	4	68.1	
19	697	600	497	X	X		97	697	477	170	259		48	220	0	4	0	212	4	68.4	
20	692	581	469	X	X		111	692	466	156	262		48	226	0	3	0	219	4	67.3	
21	585	476	340	136	-		109	585	468	129	291		48	117	0	2	-	115	-	80.0	
22	613	497	387	110	-		116	613	442	156	248		38	171	0	3	-	168	-	72.1	
23	713	542	370	172	-		171	713	554	157	350		47	159	0	1	-	158	-	77.7	
24	661	510	356	154	-		151	661	505	129	336		40	156	0	1	0	155	-	76.4	
25	696	532	378	154	-		164	696	543	139	356		48	153	X	X	X	152	-	78.0	
26	828	656	426	230	-		172	828	653	104	506		43	175	X	1	X	174	-	78.9	
27	793	615	411	136	-	68	178	793	644	111	413	68	52	149	X	2	X	147	-	81.2	
28	804	628	411	122	-	95	176	804	664	130	403	95	36	140	-	1	-	139	-	82.6	
29	854	654	420	127	-	107	200	855	707	158	403	107	39	148	x	x	-	145	-	82.7	
30	845	709	437	145	-	127	136	845	684	135	384	127	38	161	-	x	-	x	-	80.9	
R1	857	678	442	115	-	121	179	857	717	550		121	46	140	-	2	-	138	-	83.7	
2	776	611	358	113	-	140	165	776	675	497		140	38	101	-	1	-	100	-	87.0	
3	826	656	425	94	-	137	170	826	707	519		137	51	119	-	1	-	118	-	85.6	
4	795	x	x	x	-	144	x	795	698	508		144	46	97	-	0	-	97	-	87.8	

[資料] 農林水産省 統計情報部「木材需給報告書」及び高知県木材産業振興課
 ※表中の”0”は単位に満たないもの(例：0.4千m³→0千m³)、”-”は事実のないもの”X”は未公表のものを示す。

※木質バイオマス関連施設の原木入荷量 (H27～)
 ※四捨五入により需要と供給の総計が合わないことがある

(3) 特用林産物

① しいたけ生産状況

年次	原木しいたけ		菌床しいたけ	
	生産者戸数 (戸)	種菌使用量 (千個)	生産者戸数 (戸)	菌床ブロック数 (個)
S50	6,330	73,787	—	—
S55	6,656	80,360	—	—
S60	5,483	63,984	—	—
H2	3,919	37,640	—	—
H7	2,974	22,920	44	347,658
H10	2,906	19,789	41	472,525
H12	2,829	15,823	42	591,879
H17	2,859	13,653	30	539,146

年次	乾しいたけ 生産者戸数 (戸)	生しいたけ 生産者戸数		菌床栽培
		(戸)	内菌床栽培戸数	菌床ブロック数 (個)
H23	1,207	2,277	29	526,162
H24	1,535	1,883	29	276,373
H25	1,543	1,834	28	393,559
H26	1,302	1,771	17	146,700
H27	1,280	1,800	17	241,300
H28	1,245	1,726	16	178,500
H29	1,220	1,603	17	125,100
H30	1,285	1,747	18	151,500
R1	1,016	1,547	51	586,000
R2	951	1,160	38	312,000
R3	146	295	65	266,000
R4	151	232	29	250,316

[資料] 高知県木材産業振興課調べ

R3以降の生産者戸数は植菌種駒数5千個以上/年とした。

② 木炭生産状況

年次	生産者戸数 (戸)	製炭窯 (基)			
		白炭窯	黒炭窯	粉炭窯	計
S50	523	109	416	0	525
S55	423	86	307	0	393
S60	318	81	237	0	318
H2	326	92	234	0	326
H7	285	77	211	44	332
H12	295	77	233	38	348
H17	219	37	145	3	185
H23	—	42	84	0	126
H24	—	44	102	2	148
H25	—	61	89	2	152
H26	—	65	107	2	174
H27	—	68	94	2	164
H28	—	69	99	1	169
H29	—	104	84	1	189
H30	—	99	84	1	184
R1	—	95	84	1	180
R2	—	98	31	2	131
R3	—	87	34	1	122
R4	—	88	49	1	138

[資料] 高知県木材産業振興課調べ

製炭窯：設置窯数（～R1）、実稼働窯数（R2以降）

③ 主要特用林産物生産量

年次 作目	単位	S50	S55	S60	H2	H7	H12	H17	H22	H28	H29	H30	R1	R2	R3	R4
乾しいたけ	t	503	492	226	203	83	59	33	23	24	26	27	23	19	18	21
(生換算)	t	3,521	3,444	1,582	1,421	581	413	231	161	168	182	189	161	135	127	146
生しいたけ	t	322	455	413	430	357	378	413	467	324	293	378	423	464	433	437
(内菌床)	t	—	—	—	6	141	167	270	337	236	252	313	334	405	389	347
しいたけ 計	t	3,843	3,899	1,995	1,851	938	791	644	628	492	475	567	584	599	560	582
なめこ	t	1	32	12	13	0.1	0.1	2.1	0.4	—	0.2	0.5	1.3	1.8	2.3	2.1
えのきたけ	t	—	93	158	145	380	547	553	396	396	462	472	464	×	×	×
ひらたけ	t	17	224	458	616	536	150	52	49	27	5	5	5	2	4.9	6.4
ぶなしめじ	t	—	—	—	—	162	531	680	1,379	1,756	1,433	1,481	1,093	1,129	1,209	1,285
まつたけ	t	2.2	1.5	2.1	2.3	0.2	0.4	0.1	0.2	0.1	0.04	0.1	0.11	0.26	0.12	0.20
エリンギ	t	—	—	—	—	—	253	307	106	23	14	14	0	×	1.3	4.0
まいたけ	t	—	—	—	—	16	54	21	—	1	1.6	1.9	0.6	0.9	1.0	1.4
きくらげ類	t	—	—	—	—	—	—	—	—	—	0.02	11	35	38	40	45
たけのこ	t	2,142	4,548	2,281	3,029	2,744	939	654	364	475	355	399	323	315	341	480
わさび	t	2	4	3	14	7	2	6	20	73	71	73	57	66	58	52
わらび	t	—	63	26	23	17	15	17	19	18	31	32	9	17	33	25
乾ぜんまい	t	—	37	42	54	37	37	28	19	22	25	27	8	10	7.5	6.6
たらのめ	t	—	—	1.0	3.2	4.8	5.0	5.3	4.0	2	1	2	1	1	2.2	2.1
ふき	t	—	—	96	581	513	177	53	57	17	14	13	14	22	13	24
うど	t	—	—	13	33	11	15	12	10	11	14	14	14	13	8.4	10.0
いたどり	t	—	—	95	77	56	60	42	30	28	29	27	33	33	36	37
くり	t	621	582	983	423	293	69	78	54	16	23	13	22	33	39	57
オウレン	Kg	—	445	496	840	60	—	—	—	—	—	—	—	—	—	—
キハダ	Kg	—	—	57	—	60	—	—	—	—	—	—	—	—	—	—
白炭	t	1,268	887	547	417	455	471	547	674	1,186	1,380	1,425	1,444	1,363	1,318	1,358
黒炭	t	2,455	1,565	959	486	633	389	239	169	96	89	98	79	69	62	71
竹炭	t	—	—	—	—	—	48	41	14	11	11	19	8	9	6.0	5.5
粉炭	t	—	—	—	—	129	144	1	—	16	15	12	15	15	20	10
オガ炭	t	—	—	—	—	—	—	—	—	—	—	—	—	×	×	×
木炭計	t	3,723	2,452	1,506	903	1,088	1,052	829	857	1,309	1,495	1,554	1,546	1,726	1,557	1,544
竹材	千束	365	392	189	216	155	52	32	18	23	36	21	19	18	14	26
シキミ	t	—	—	171	259	284	320	261	267	191	175	177	236	217	210	210
サカキ	t	—	—	5	9	15	17	35	68	76	54	69	77	74	79	89

[資料] 高知県木材産業振興課調べ

個人の財産等が特定されるおそれのある場合、秘匿措置を行い、×印で示す。

5 木材産業

- (1) 製材
- (2) 木材チップ
- (3) 木材市場
- (4) 木製品工業

(1) 製材

① 出力階層別製材工場数（12月31日現在）

単位：工場

年次	合計	7.5kw～75.0kw未満			75.0～300.0kw		300.0kw以上	内1000.0kw以上	
		7.5kw以上 22.5kw未満	22.5～ 37.5	37.5～ 75.0	75.0～ 150.0	150.0～ 300.0			
S50	360	60	58	132	85	25	50・55年は 150kw以上	X	
S55	326	41	42	119	80	44			
H2	242	9	31	90	64	41	7		
H7	224	11	33	72	55	41	12		
H15	160	12	20	50	32	31	15		
H17	147	7	20	47	29	27	17		
H18	139	6	17	46	30	24	16		
H19	134	7	14	48	28	22	15		
H20	126	6	16	42	27	21	14		
H21	120	6	14	42	27	18	13		
H22	118	7	16	38	27	17	13		
H23	109	6	16	37	25	15	10		
H24	101	5	15	29	26	16	10		
H25	99	7	13	29	26	13	11		
H26	96	5	11	28	27	14	11		
H27	96	5	12	28	25	15	11		
H28	91	5	10	26	24	14	12		
H29	89	38			39		12		4
H30	86	38			36		12		4
R1	88	39			36		13		4
R2	84	37			34		13		4
R3	83	23			40		20		3
R4	80	34			31		15		4

[資料] 農林水産省 統計部「木材需給報告書」及び「木材統計」

② 従業者階層別工場数（12月操業工場のみ）

単位：工場

年次	4人以下	5～9	10～19	20～29	30～49	50人以上	計	従業員数
S50	94	105	113	33	12	3	360	3,924
S55	77	107	95	38	7	2	326	3,423
S60	76	98	86	17	4	—	281	2,517
H2	73	77	72	16	4	—	242	2,203
H7	75	69	58	18	2	1	223	2,004
H15	69	52	30	7	1	1	160	1,220
H16	69	47	27	10	1	1	155	1,187
H17	61	51	27	6	1	1	147	1,032
H18	60	46	24	8	—	1	139	1,006
H19	61	47	17	8	—	1	134	932
H20	66	36	15	8	—	1	126	840
H21	68	32	12	7	—	1	120	732
H22	67	31	13	6	—	1	118	744
H23	62	30	10	6	—	1	109	680
H24	53	31	10	6	—	1	101	638
H25	57	25	9	6	1	1	99	659
H26	57	21	11	5	1	1	96	687
H27	56	21	11	6	—	2	96	702
H28	51	22	10	6	—	2	91	692

[資料] 農林水産省 統計情報部「木材需給報告書」

※H29年より統計数値の公表なし

③ 製材用素材工場入荷量

単位：千m3

年次	国産材			外材	合計
	針葉樹	広葉樹	計		
S50	450	14	464	352	816
S55	420	5	425	413	838
S60	409	4	413	340	753
H2	407	2	409	431	840
H7	383	1	384	373	757
H15	263	1	264	230	494
H16	268	2	270	237	507
H17	261	2	263	231	494
H18	266	3	269	226	495
H19	275	2	277	220	497
H20	242	1	243	226	469
H21	223	0	223	117	340
H22	216	0	216	171	387
H23	211	0	211	159	370
H24	200	0	200	156	356
H25	X	X	225	153	378
H26	X	X	251	175	426
H27	X	X	262	149	411
H28	X	X	271	140	411
H29	272	1	272	148	420
H30	X	X	276	161	437
R1	301	1	302	140	442
R2	X	X	257	101	358
R3	306	0	306	119	425
R4	308	X	X	97	X

[資料] 農林水産省 統計情報部「木材需給報告書」及び「木材統計」

※表中の”0”は単位に満たないもの(例：0.4千m3→0千m3)、“-”は事実のないもの、

”X”は個人又は法人その他の団体に関する秘密を保護するため統計数値を公表しないもの。

④ 用途別製材品出荷量

単位：千m3

年次	建築用材				土木建設 用材	木箱仕組板 梱包用材	家具建具 用材	その他	合計
	板類	ひき割類	角類	計					
S50	121	110	197	428	23	119	10	22	602
S55	97	93	176	366	21	167	14	21	589
S60	80	84	157	321	15	180	9	3	528
H2	73	78	166	317	12	244	3	8	584
H7	64	77	155	296	7	196	8	8	515
H15	34	34	79	147	5	141	4	10	307
H16	39	42	80	161	4	142	3	12	322
H17	36	46	73	155	3	149	4	3	314
H18	41	40	71	152	2	150	5	6	315
H19	44	40	64	148	2	142	4	6	302
H20	39	36	56	131	2	140	4	4	281
H21	38	31	48	117	3	80	4	2	206
H22	37	32	49	118	2	100	4	0	224
H23	37	30	43	110	1	97	7	0	215
H24	36	28	39	103	1	93	4	0	201
H25	37	29	42	108	X	94	X	X	206
H26	40	30	55	125	X	103	4	X	233
H27	45	35	48	128	X	87	6	X	222
H28	49	34	54	137	X	X	4	X	227
H29	49	27	65	141	X	X	1	X	239
H30	46	29	56	131	X	98	4	X	234
R1	49	26	51	126	3	97	X	X	230
R2	46	25	49	120	2	69	3	1	195
R3	37	26	50	113	3	75	5	22	218
R4	48	40	54	142	0	62	1	3	208

[資料] 農林水産省 統計情報部「木材需給報告書」及び「木材統計」

※表中の”0”は単位に満たないもの(例：0.4千m3→0千m3)を示す。

※表中の”X”は個人又は法人その他の団体に関する秘密を保護するため統計数値を公表しないもの。

⑤ 販売先別製材品販売量

単位：千m3

年次	県内	県					外				その他 (海外・貫挽き 出荷等)	合計
		関東	北陸	東海	近畿	中国	九州	四国	計			
S50	300	32	1	8	158	11	8	22	240		540	
S55	273	31	1	14	165	7	10	24	252		525	
S60	211	29	0	13	191	6	10	29	278		489	
H2	200	24	3	15	243	12	17	37	351		551	
H7	199	18	1	6	193	12	18	47	295		494	
H14	116	10	0	14	112	9	14	38	197		313	
H15	120	9	0	11	115	9	10	34	188		308	
H16	126	9	0	10	116	9	9	33	186		312	
年次	県内	北海道・東北	関東	中部	近畿	中国	九州・沖縄	四国	計	その他	合計	
H17	115	-	14	7	122	5	12	35	195	-	310	
H18	107	-	14	12	124	6	8	40	204	-	311	
H19	97	-	11	8	131	6	5	39	200	-	297	
H20	73	-	13	12	122	3	7	46	203	-	276	
H21	76	-	10	10	73	4	4	26	127	-	203	
H22	85	x	10	17	65	9	x	29	136	3	224	
H23	77	x	9	16	63	17	x	23	136	2	215	
H24	72	x	10	15	76	7	x	14	127	1	200	
H25	70	x	11	13	62	15	x	24	135	1	206	
H26	72	1	15	13	75	21	9	26	160	1	233	
H27	77	1	15	13	60	21	5	27	142	3	222	
H28	75	1	17	14	67	22	5	25	151	1	227	
H29	72	X	18	15	66	32	X	26	162	5	239	
H30	65	X	17	16	68	32	X	28	165	4	234	
R1	66	X	16	15	69	35	X	26	164	0	230	
R2	58	0	13	13	55	31	2	23	137	X	195	
R3	53	1	24	27	37	23	2	52	165	0	218	

[資料] 農林水産省 統計情報部「木材需給報告書」、平成17年以降 県外への内訳は木材産業振興課

※～H16 関東（茨城・栃木・群馬・埼玉・千葉・東京・神奈川）、北陸（新潟・富山・石川・福井）、東海（岐阜・静岡・愛知・三重）、近畿（滋賀・京都・大阪・兵庫・奈良・和歌山）

※H17～ 中部（新潟・富山・石川・福井・山梨・長野・岐阜・静岡・愛知）近畿（京都・大阪・兵庫・滋賀・奈良・和歌山・三重）

※表中の“0”は単位に満たないもの（例：400m3→0千m3）、“-”は事実のないもの、“x”は個人又は法人その他の団体に関する秘密を保護するため、統計数値を公表しないもの。

※端数処理の関係で計が合わないことがある

(2) 木材チップ

① 専業・兼業別木材チップ工場数及び従業員数(12月31日現在)

年次	工場数			従業員数 (人)
	専業	兼業	計	
S50	27	144	171	471
S63	22	81	103	286
H6	17	70	87	163
H7	14	68	82	163
H14	6	48	54	75
H15	6	48	54	76
H16	6	46	52	79
H17	6	44	50	75
H18	6	42	48	62
H19	6	42	48	55
H20	7	37	44	56
H21	6	36	42	48
H22	6	34	40	53
H23	6	28	34	46
H24	7	25	32	50
H25	7	23	30	53
H26	8	25	33	49
H27	8	24	32	50
H28	8	23	31	69
H29	8	23	31	-
H30	8	21	29	-
R1	8	20	28	-
R2	7	20	27	-
R3	7	16	23	-
R4	7	17	24	-

[資料] 農林水産省 統計情報部「木材需給報告書」

※従業員数についてはH29より統計数値の公表なし

② 原料入手区別木材チップ生産量

単位：千t

年次	工場残材		林地 残材	解体材 ・廃材	原木		合計
	自工場	他工場			針葉樹	広葉樹	
S50	34	5	1	—	2	141	182
S55	41	5	9	—	11	120	186
S60	36	6	1	4	39	166	252
H2	35	2	—	2	25	153	218
H7	43	6	0	2	34	62	146
H8	45	2	—	2	29	45	122
H9	42	1	—	1	36	35	116
H10	32	8	—	1	34	26	101
H11	35	4	—	—	29	19	86
H12	38	1	—	—	33	14	86
H13	38	1	—	—	41	12	91
H14	33	6	—	—	52	11	102
H15	35	6	—	—	46	14	101
H16	30	4	—	2	36	13	85
H17	37	3	—	2	38	15	95
H18	41	4	—	4	33	15	97
H19	43	3	—	4	44	14	108
H20	35	0	—	4	54	13	106
H21	32	—	—	3	52	11	98
H22	29	—	—	2	46	10	87
H23	27	—	—	2	56	19	104
H24	27	—	—	2	53	7	89
H25	29	6	—	4	59	8	106
H26	33	6	2	5	65	9	120
H27	39	—	2	6	50	7	104
H28	36	4	1	5	47	9	102
H29	40	—	—	2	60	12	113
H30	31	—	—	2	59	3	95
R1	31	—	—	6	44	7	88
R2	25	5	—	2	45	2	79
R3	36	—	—	2	46	2	86
R4	37	—	—	2	41	2	82

[資料] 農林水産省 統計情報部「木材需給報告書」

※「0」は実績はあるが単位未満のもの、「—」は実績のないもの

※平成16年から千tでの発表となったため、平成15年以前の数値を千m3から千t単位に換算した。

(3) 木材市場

年度	原木市場 (ストックヤードを含む)		製品市場	
	市場数	取扱量 (m3)	市場数	取扱量 (m3)
S50	8	181,414	-	-
S55	10	224,197	6	111,469
S60	10	269,104	6	96,196
H2	10	303,134	6	100,276
H7	11	327,407	6	77,210
H12	9	325,561	5	59,642
H19	10	285,784	5	46,722
H20	10	309,661	5	25,278
H21	10	293,206	6	22,137
H22	10	290,705	6	23,282
H23	10	295,893	6	20,635
H24	8	313,292	6	19,497
H25	9	302,023	6	22,584
H26	11	321,716	5	20,894
H27	11	335,578	5	18,879
H28	11	354,667	5	20,997
H29	11	349,221	4	23,076
H30	11	375,375	4	22,287
R1	11	389,026	4	21,796
R2	11	353,157	4	18,783
R3	11	377,665	4	21,738
R4	11	436,977	4	18,470

[資料] 高知県木材産業振興課

(4) 木製品工業

① 業種別工場数 (従業者4人以上)

年次	木材・木製品製造業							家具・装備品製造業				合計
	一般製材	木材チップ	造作材	合板	銘板・銘木	その他	計	木製家具	建具	その他	計	
S50	342	32	15	6	-	134	529	47	188	14	249	778
S63	211	18	2	7	4	42	284	27	42	6	75	359
H1	196	17	1	8	5	36	263	25	40	5	70	333
H7	163	11	4	12	3	28	221	26	38	1	65	286
H12	134	5	5	10	2	24	180	25	20	4	49	229
H19	79	8	5	3	2	23	120	16	19	4	39	159
H20	80	8	2	2	2	23	117	14	19	5	38	155
H21	69	6	3	2	2	17	99	12	14	5	31	130
H22	67	6	3	2	-	15	93	13	12	4	29	122
H23	66	8	2	1	-	17	94	18	17	5	40	134
H24	61	9	2	2	-	21	95	14	12	4	30	125
H25	59	10	3	2	1	18	93	15	11	4	30	123
H26	57	9	2	3	-	14	85	13	11	4	28	113
H27	59	11	2	1	1	25	99	14	17	4	35	134
H28	58	10	2	-	1	21	92	17	10	4	31	123
H29	61	10	2	-	-	17	90	15	10	4	29	119
H30	57	10	2	-	-	19	88	17	6	2	25	113
R1	50	11	2	-	-	20	83	15	8	2	25	108
R2	39	10	1	-	-	19	69	12	7	1	20	89
R3	39	10	1	-	-	18	68	14	4	1	19	87

注1：昭和50年、55年は全事業所の数

注2：[資料] 高知県産業振興推進部統計分析課「高知県の工業」(H23、H27、R2は経済センサス) ※R1まで

[資料] 高知県産業振興推進部統計分析課「経済構造実態調査」※R3から

令和3年経済センサス活動調査においては、個人経営を含まない。

② 業種別従業者数（従業者4人以上）

単位：人

年次	木材・木製品製造業							家具・装備品製造業				合計
	一般製材	木材チップ	造作材	合板	銘板・銘木	その他	計	木製家具	建具	その他	計	
S50	3,975	406	157	171	-	796	5,505	488	488	215	1,191	6,696
S55	3,594	262	83	140	-	542	4,621	445	471	66	982	5,603
S60	2,595	202	15	153	13	387	3,365	529	206	43	778	4,143
H2	2,067	158	-	287	22	459	2,993	452	219	50	721	3,714
H7	1,811	106	43	308	19	295	2,582	403	224	7	634	3,216
H19	847	65	39	52	-	287	1,290	193	118	59	370	1,660
H20	782	71	23	36	-	290	1,202	174	115	67	356	1,558
H21	695	53	26	36	-	260	1,070	137	85	66	288	1,358
H22	691	53	23	38	-	0	805	147	77	57	281	1,086
H23	699	74	19	12	-	188	992	170	97	62	329	1,321
H24	593	85	23	35	-	246	982	154	80	62	296	1,278
H25	623	84	28	36	-	249	1,020	149	73	64	286	1,306
H26	666	74	24	44	-	179	987	136	77	63	276	1,263
H27	708	96	21	8	-	284	1,117	150	108	77	335	1,452
H28	700	97	27	-	-	257	1,081	177	81	59	317	1,398
H29	714	90	28	-	-	235	1,067	183	81	61	325	1,392
H30	683	90	27	-	-	268	1,068	181	46	56	283	1,351
R1	603	96	24	-	-	280	1,003	154	68	52	274	1,277
R2	519	85	5	-	-	257	866	126	61	47	234	1,100
R3	510	82	5	-	-	279	876	152	38	48	238	1,114

[資料] 高知県産業振興推進部統計分析課「高知県の工業」（H23・H27・R2は「経済センサス」）※R1まで
高知県産業振興推進部統計分析課「経済構造実態調査」※R3から

昭和50年、55年は全事業所の数。平成15年より銘板・銘木はその他に入る
令和3年経済センサス活動調査においては、個人経営を含まない。

③ 木材・木製品製造品出荷額（従業者4人以上）

単位：億円

年次	木材・木製品製造業							家具・装備品製造業				合計
	一般製材	木材チップ	造作材	合板	銘板・銘木	その他	計	木製家具	建具	その他	計	
S50	365.6294	55.7321	7.0408	15.2729	-	27.2183	470.8935	20.9404	16.5966	5.2702	42.8072	513.7007
S55	527.1973	55.2216	5.7014	18.6666	-	26.5217	633.3086	34.3257	19.6668	4.3424	58.3349	691.6435
H2	415.4142	49.3109	-	36.5360	5.8357	30.8299	537.9267	43.7558	16.6610	5.8379	66.2547	604.1814
H7	364.6584	24.3689	8.5834	39.9543	4.8773	23.0641	465.5064	49.2711	15.6696	0.9368	65.8775	531.3839
H12	220.9493	7.7401	10.7744	22.8202	-	24.8196	287.1036	36.9952	10.0412	2.0217	49.0581	336.1617
H19	148.5601	13.3063	3.8207	4.0913	-	32.0866	201.8650	22.8377	7.8523	8.7722	39.4622	241.3272
H20	141.6358	18.3980	x	x	-	x	195.5394	20.8492	8.7421	10.4223	40.0136	235.5530
H21	114.1684	14.0096	1.9399	x	-	x	169.7492	16.4430	5.5904	9.9902	32.0236	201.7728
H22	107.1880	12.5752	1.5200	x	-	x	150.1563	18.3971	4.8848	9.0374	32.3193	182.4756
H23	117.4188	x	x	x	-	45.0936	162.5124	x	5.3258	x	36.1818	198.6942
H24	101.0248	21.9025	x	x	-	x	160.2204	19.7551	4.6844	13.0497	37.4892	197.7096
H25	107.9514	22.6751	4.4902	x	-	x	170.0104	18.6504	5.0469	15.5849	39.2822	209.2926
H26	143.6873	25.7769	x	4.9506	-	x	204.0100	18.6830	5.9461	14.0428	38.6719	242.6819
H27	144.5999	36.6025	x	x	-	x	220.6902	18.4614	7.5713	20.1309	46.1636	266.8538
H28	143.6175	28.4304	x	-	x	x	207.0029	21.0074	7.4022	15.1325	43.5421	250.5450
H29	149.2577	24.6022	x	-	-	x	214.9490	22.3962	7.3984	15.3509	45.1455	260.0945
H30	147.6921	22.9672	x	-	-	x	214.1438	20.4083	x	x	37.8242	251.9680
R1	138.0183	27.0549	x	-	-	x	216.7025	18.0588	x	x	39.8121	256.5146
R2	103.3512	30.5615	x	-	-	x	159.7502	14.0143	x	x	28.9910	188.7412
R3	148.8709	38.9997	x	-	-	x	241.0094	15.0268	x	x	30.4487	271.4581

[資料] 高知県産業振興推進部統計分析課「高知県の工業」（H23・H27・R2は「経済センサス」）※R1まで
高知県産業振興推進部統計分析課「経済構造実態調査」※R3から

昭和50年、55年は全事業所の数。平成15年より銘板・銘木はその他に入る
令和3年経済センサス活動調査においては、個人経営を含まない。

6 森林組合

- (1) 森林組合連合会
- (2) 森林組合
- (3) 生産森林組合

(1) 森林組合連合会

① 森林組合連合会概要

年度	出 資 金 (千円)	払込済出資金 (千円)	会員数 (人)	常 勤 役員数 (人)	常 勤 職員数 (人)	常 勤 雇員数 (人)
6	478,767	478,767	39	2	37	26
11	600,731	600,731	34	1	33	26
16	663,426	663,426	31	2	27	20
17	666,460	666,460	29	2	26	20
18	673,458	673,458	28	2	25	19
19	687,219	687,219	28	2	25	19
20	690,058	690,058	28	2	23	18
21	692,992	692,992	26	1	23	17
22	695,127	695,127	26	1	22	17
23	697,661	697,661	26	1	23	16
24	697,661	697,661	24	1	22	16
25	700,611	700,611	26	1	21	16
26	701,736	701,736	26	1	22	17
27	701,970	701,970	26	1	21	17
28	702,207	702,207	26	1	20	16
29	702,972	702,972	26	1	21	17
30	702,972	702,972	26	2	24	17
R元	702,972	702,972	26	2	25	17
R2	702,972	702,972	26	2	25	16
R3	702,972	702,972	26	2	24	13
R4	702,972	702,972	26	2	24	12

[資料] 高知県森林組合連合会調べ

② 森林組合連合会の事業概要

単位：千円

年度	15	20	25	30	R元	R2	R3	R4		
事業収益	5,605,773	1,040,676	1,199,940	2,091,880	2,196,575	1,922,492	2,144,776	2,551,888		
内 訳	指 導	202,194	41,110	24,631	5,872	6,917	6,316	8,038	7,105	
	販 売	674,802	620,947	722,702	1,923,253	2,024,093	1,770,128	2,024,991	2,420,335	
	加 工	—	52,564	150,516	73,421	69,349	64,445	0	0	
	森林整備	森 林 整 備	—	0	0	0	0	0	0	
		利 用	387,382	47,618	22,142	15,010	20,494	15,288	13,092	12,480
		購 買	187,921	271,997	275,501	72,661	74,064	65,942	97,784	100,534
		金 融	5,589	6,440	4,448	1,507	1,506	144	0	0
	森林経営事業	—	—	—	156	152	229	871	11,434	
燃 料	—	—	—	—	—	—	—	—		
当期純利益	25,964	60,833	79,684	69,124	72,583	22,086	132,975	19,548		

[資料] 高知県森林組合連合会調べ

注) 内訳中 「加工」、「森林整備」については平成18年度より調査項目が追加となったもの

③ 木材共販所素材取扱実績

単位：m3

年度	15	20	25	30	R元	R2	R3	R4
奈半利	35,370	27,017	41,740	36,970	46,241	52,701	45,659	51,860
物 部	—	25,251	33,197	22,932	24,581	23,016	26,727	24,118
香 美	—	—	—	23,105	24,574	17,835	24,853	21,681
嶺 北	53,183	52,156	61,681	58,863	67,100	3,972	5,586	7,921
大 豊	—	—	—	—	—	46,692	43,509	49,751
高 知	31,990	6,015	—	—	—	—	—	—
本 山	—	—	18,046	37,438	28,103	29,968	31,916	32,801
高 陵	—	—	—	—	—	—	—	—
高 幡	41,394	41,030	47,273	47,617	45,180	43,974	54,639	67,305
大 正	—	7,997	12,731	32,330	29,304	27,804	30,874	35,228
津 野	—	—	—	33,061	33,715	19,326	24,296	39,353
幡 多	26,036	45,493	44,508	55,066	69,264	72,436	75,292	89,189
計	187,973	204,959	259,176	347,383	368,063	337,724	363,352	419,207

[資料] 高知県森林組合連合会調べ

(2) 森林組合

① 森林組合概要

年度	組合数	組合員数 (人)	組合員所有 森林面積 (ha)	作業班を 有する 組合数	作業班員数 (人)
16	30	39,074	369,864	30	954
17	28	38,880	371,929	28	924
18	27	39,086	373,668	27	1,276
19	27	38,726	378,255	27	1,158
20	27	38,262	378,226	27	1,087
21	25	38,161	377,139	25	1,201
22	25	38,012	375,472	25	1,087
23	25	37,887	387,241	25	1,097
24	23	37,659	357,109	23	863
25	23	37,307	354,200	23	802
26	23	37,197	354,154	23	777
27	23	36,880	354,134	23	829
28	23	36,711	354,040	23	744
29	23	36,472	354,041	23	733
30	23	36,251	354,018	23	688
R元	23	36,135	353,899	22	650
2	23	35,909	353,899	22	629
3	23	35,426	353,526	22	625
4	23	35,184	353,474	22	624

[資料] 高知県 森林組合一斉調査とりまとめ

注) 作業班員数は平成18年から調査内容の変更により、森林組合が臨時雇用した人数も含む

② 森林組合作業班年令構成

単位：人

年度	19才以下	20～39才	40～59才	60才以上	合計
16		242	389	323	954
17		224	375	325	924
18		238	469	569	1,276
19		256	439	463	1,158
20		258	416	413	1,087
21		290	413	498	1,201
22		288	382	417	1,087
23		290	370	437	1,097
24		269	320	274	863
25		253	302	247	802
26		254	303	220	777
27		245	290	294	829
28		229	299	216	744
29		232	283	218	733
30		207	289	192	688
R元		190	275	185	650
2		182	263	184	629
3		175	265	185	625
4		171	269	184	624

[資料] 高知県 森林組合一斉調査とりまとめ

③ 森林組合作業班就労日数

単位：人

年度	60日未満	60～150日未満	150日以上	合 計
55	287	591	1,326	2,204
60	388	645	1,105	2,138
2	351	412	1,017	1,780
7	189	229	1,024	1,442
12	262	184	736	1,182
13	374	222	698	1,294
14	291	184	641	1,116
15	245	218	686	1,149
16	132	189	633	954
17	142	175	607	924
18	651	71	554	1,276
19	391	189	578	1,158
20	351	152	584	1,087
21	416	161	624	1,201
22	305	151	631	1,087
23	292	164	641	1,097
24	166	122	575	863
25	141	115	546	802
26	141	126	510	777
27	206	105	518	829
28	144	86	514	744
29	116	94	523	733
30	95	72	521	688
R元	76	62	512	650
2	68	73	489	630
3	79	61	485	625
4	95	53	476	624

[資料] 高知県 森林組合一斉調査とりまとめ

④森林組合の主要事業

区分		年度	5	10	15	20	25	30	R元	R2	R3	R4	
販売事業	販売高(千円)		935,288	467,781	550,973	320,890	668,475	1,278,364	1,407,529	1,073,015	1,968,876	2,478,638	
	販売量	立木(m3)		—	—	—	—	—	—	—	—	—	—
		木材(m3)		40,525	28,188	36,575	33,106	60,736	109,012	130,114	151,314	158,429	183,482
		しいたけ(kg)		8,924	2,515	404	656	862	638	624	607	554	676
		その他(千円)		47,602	32,488	72,333	19,180	12,291	48,982	15,860	17,859	6,370	5,793
林産事業	生産販売高(千円)		2,731,498	1,967,074	1,209,705	750,391	1,204,806	1,039,292	1,126,579	872,784	1,064,778	1,052,034	
	生産販売量	一般用材(m3)		102,365	100,025	78,163	76,733	94,669	78,890	81,664	68,066	64,501	57,639
		パルプ材(m3)		10,434	2,373	671	2,559	12,825	14,678	27,776	23,188	22,238	28,496
		その他(千円)		37,378	56,872	75,117	7,854	3,100	91	0	433	4,118	0
養苗事業	生産販売高(千円)		5,053	6,757	367	408	1,333	0	0	0	0	0	
購買事業	供給高(千円)		448,709	357,938	257,940	180,938	122,519	98,599	109,065	104,321	127,669	139,774	
	供給量	山行苗木(千本)		2,993	2,566	1,392	983	380	239	274	8,397	270	361
		肥料(kg)		27,858	17,852	54,265	32,023	54,458	33,770	31,748	23,772	30,491	18,561
		林業用機械器具(千円)		126,822	70,577	45,938	32,874	29,848	22,390	29,135	25,829	27,197	26,186
森林整備事業	金額(千円)		5,310,147	5,380,533	4,752,782	2,577,228	2,341,200	2,570,933	2,292,413	2,008,592	2,515,754	2,171,271	
	事業量	新植面積(ha)		1,563	991	554	405	213	168	288	297	328	316
		保育面積(ha)		26,235	19,954	18,912	8,575	4,857	1,756	2,807	2,925	2,896	2,108
		治山(千円)		298,014	242,032	345,791	30,170	35,951	1,327	5,199	3,076	2,485	4,742
	林道(千円) (作業道)		885,986	1,047,507	781,757	805,730	941,245	940,997	636,699	639,474	730,936	618,725	
金融事業	期末貸付残高(千円)		10,194,025	4,808,570	1,726,579	459,199	63,856	13,463	2,090	5,317	3,113	0	

[資料] 高知県森林組合一斉調査まとめ

(3) 生産森林組合

年度	組合数				経営面積			
		現物出資 によるもの	分収契約 によるもの	部分林契約 によるもの		現物出資 によるもの	分収契約 によるもの	部分林契約 によるもの
					ha	ha	ha	ha
50	162	34	71	57	4,972	1,609	2,397	966
55	162	28	65	69	4,500	1,672	1,512	1,316
60	168	32	65	71	4,682	1,838	1,512	1,332
2	168	45	53	70	5,179	2,465	1,302	1,412
7	168	46	52	70	5,350	2,628	1,329	1,393
12	170	49	51	70	5,809	3,133	1,283	1,393
13	170	49	51	70	5,809	3,133	1,283	1,393
14	170	49	51	70	5,778	3,133	1,252	1,393
15	170	49	51	70	5,778	3,133	1,252	1,393
16	170	49	51	70	5,778	3,133	1,252	1,393
17	170	49	51	70	5,778	3,133	1,252	1,393
18	170	49	51	70	5,778	3,133	1,252	1,393
19	169	49	51	69	5,778	3,133	1,252	1,393
20	169	49	51	69	5,778	3,133	1,252	1,393
21	167	48	51	68	5,710	3,081	1,252	1,377
22	166	48	50	68	5,668	3,081	1,210	1,377
23	166	48	50	68	5,668	3,081	1,210	1,377
24	165	48	50	67	5,652	3,081	1,210	1,361
25	163	46	50	67	5,556	2,985	1,210	1,361
26	162	45	50	67	5,497	2,926	1,210	1,361
27	162	45	50	67	5,497	2,926	1,210	1,361
28	160	45	49	66	5,377	2,926	1,090	1,361
29	159	45	48	66	5,332	2,926	1,045	1,361
30	156	44	46	66	5,256	2,917	978	1,361
R元	155	43	46	66	5,220	2,881	978	1,361
2	153	42	45	66	5,153	2,859	933	1,361
3	152	42	45	65	5,133	2,859	933	1,341
4	150	42	44	64	5,105	2,859	925	1,321

[資料] 高知県森林組合一斉調査とりまとめ

7 林業労働

(1) 林業就業者

(2) 林業労働災害

(1) 林業就業者

① 雇用形態別林業就業者数

単位：人

年度	森林組合 作業班	会社等	県内移動	県外出稼	自 営	一人親方	県 外 労働者	合 計
55	1,865	1,039	475	127	1,996	719	12	6,233
60	1,563	715	245	87	1,705	518	25	4,858
2	1,389	614	145	56	1,287	488	35	4,014
7	1,141	866	62	33	901	325	7	3,335
12	819	587	18	24	472	152	8	2,080
17	648	495	16	15	338	94	16	1,622
18	572	508	17	13	308	74	16	1,508
19	617	512	12	12	286	66	10	1,515
20	619	557	14	11	274	58	8	1,541
21	674	589	14	11	263	54	6	1,611
22	660	649	14	11	253	53	5	1,645
23	663	661	11	11	264	45	6	1,661
24	630	686	19	11	267	44	5	1,662
25	607	669	12	8	266	38	5	1,605
26	565	647	15	7	255	106	7	1,602
27	537	610	14	7	284	128	9	1,589
28	517	638	13	6	265	142	11	1,592
29	529	640	8	5	256	156	8	1,602
30	514	667	10	5	236	149	8	1,589
R元	506	656	11	4	248	137	8	1,570
R2	507	676	12	4	250	128	7	1,584
R3	496	674	11	2	264	140	6	1,593
R4	483	685	12	2	275	138	6	1,601

[資料] 林産業等（労働力・機械器具）の実態調査（H15年度まで）

[資料] 林業労働力及び林業機械器具の実態調査（H16年度）

[資料] 林業労働力、林業機械器具及び素材生産量調査業務委託（H17～18年度）

[資料] 林業労働力等調査業務委託（H19年度～）

② 年齢別林業就業者数

単位：人

年度	～19歳	20～29	30～39	40～49	50～59	60歳～	合 計	平均年令
55	5	166	644	1,900	2,153	1,365	6,233	51.2
60	3	70	389	970	1,933	1,493	4,858	54.0
2	2	65	237	650	1,483	1,577	4,014	55.6
7	8	76	192	503	878	1,678	3,335	56.6
12	2	80	148	294	572	984	2,080	56.4
13	5	74	146	251	530	933	1,939	56.7
14	5	81	132	237	509	880	1,844	57.1
15	13	115	152	251	504	879	1,914	55.8
16	12	138	161	246	462	800	1,819	55.0
17	6	134	153	233	423	673	1,622	54.5
18	6	127	165	211	404	595	1,508	53.7
19	11	145	181	217	387	574	1,515	52.6
20	8	174	200	219	380	560	1,541	51.8
21	7	200	216	242	374	572	1,611	51.2
22	9	214	254	226	381	561	1,645	50.3
23	16	198	281	243	354	569	1,661	50.1
24	11	202	286	255	330	578	1,662	50.3
25	10	182	279	253	322	559	1,605	50.7
26	11	149	287	249	295	611	1,602	51.8
27	12	130	295	252	304	596	1,589	52.1
28	7	115	299	289	274	608	1,592	52.3
29	5	124	293	305	267	608	1,602	52.3
30	3	128	287	317	270	584	1,589	51.9
R元	3	105	261	332	260	609	1,570	52.6
R2	1	110	252	345	265	611	1,584	52.8
R3	1	123	241	345	262	621	1,593	52.9
R4	0	115	254	340	265	627	1,601	53.2

[資料] 林産業等（労働力・機械器具）の実態調査（H15年度まで）

[資料] 林業労働力及び林業機械器具の実態調査（H16年度）

[資料] 林業労働力、林業機械器具及び素材生産量調査業務委託（H17～18年度）

[資料] 林業労働力等調査業務委託（H19年度～）

③ 就労日数別林業就業者数

単位：人

年度	60～99日	100～149日	150～199日	200～249日	250日～	合 計
55	1,244	1,507	1,604	1,339	539	6,233
60	1,141	1,275	1,319	836	287	4,858
2	828	873	1,021	914	378	4,014
7	627	642	788	856	422	3,335
8	557	559	724	764	471	3,075
9	523	563	686	772	345	2,889
10	435	467	585	697	327	2,511
11	399	381	535	695	325	2,335
12	328	340	513	595	304	2,080
13	265	311	505	558	300	1,939
14	337	327	461	489	230	1,844
15	308	355	444	533	274	1,914
16	318	347	387	526	241	1,819
17	251	259	349	502	261	1,622
18	226	203	290	495	294	1,508
19	181	223	273	541	297	1,515
20	173	201	261	569	337	1,541
21	162	219	254	617	359	1,611
22	162	202	294	582	405	1,645
23	181	189	330	577	384	1,661
24	185	179	273	629	396	1,662
25	261	156	222	529	437	1,605
26	247	191	211	522	431	1,602
27	209	183	222	543	432	1,589
28	176	186	246	519	465	1,592
29	174	163	231	546	488	1,602
30	169	167	213	583	457	1,589
R元	201	170	211	573	415	1,570
R2	199	151	203	553	478	1,584
R3	196	163	210	549	475	1,593
R4	200	166	233	563	439	1,601

[資料] 林産業等（労働力・機械器具）の実態調査（H15年度まで）

[資料] 林業労働力及び林業機械器具の実態調査（H16年度）

[資料] 林業労働力、林業機械器具及び素材生産量調査業務委託（H17～18年度）

[資料] 林業労働力等調査業務委託（H19年度～）

(2) 林業労働災害

単位：件

年次	林業	漁業	鉱業	建設業	製造業	運輸業	電気・ガス 水道その他	合計
55	654	76	27	1,777	896	250	727	4,407
60	455	97	14	905	611	154	592	2,828
2	238	63	12	835	512	150	618	2,428
7	189	40	7	596	423	128	545	1,928
12	150	25	1	402	322	131	388	1,419
13	131	17	7	358	313	124	409	1,359
14	118	21	6	317	297	106	424	1,289
15	158	16	5	301	316	95	409	1,300
16	139	22	5	283	252	103	402	1,206
17	142	23	3	274	290	114	436	1,282
18	118	27	2	216	263	110	407	1,143
19	135	33	4	218	264	85	413	1,152
20	128	27	3	192	261	90	346	1,047
21	110	13	3	146	219	83	416	990
22	134	23	3	156	229	90	423	1,058
23	119	31	1	169	198	82	463	1,063
24	102	19	1	163	186	82	451	1,004
25	78	28	0	177	163	89	387	922
26	93	14	1	155	185	87	448	983
27	89	11	1	176	202	76	395	950
28	83	12	1	158	193	90	408	945
29	71	28	2	173	188	121	397	980
30	61	26	1	150	180	106	430	954
R元	63	16	3	164	187	86	428	947
2	79	14	3	164	177	98	484	1,019
3	70	16	1	150	161	77	489	964
4	66	20	3	207	180	110	1,804	2,390

[資料] 高知労働局

- 注) 1 休業4日以上発生状況。
2 災害件数は労働保険支払月報による件数で死亡を含む。
3 林業の件数欄に国有林野事業の件数は含まれていない。

8 林業金融

- (1) 林業・木材産業改善資金
- (2) 日本政策金融公庫資金（旧農林漁業金融公庫資金）
- (3) 木材産業等高度化推進資金
- (4) 独立行政法人農林漁業信用基金

(1) 林業・木材産業改善資金

単位：千円

年度	林業生産 高度化資金	新森業部門 導入資金	林業労働福祉 施設資金	青年林業者等 養成確保資金	林業・木材産業 改善資金	合計
55	84,000	—	15,873	59,630	—	159,503
60	101,263	—	14,737	59,000	—	175,000
1	147,174	—	8,326	19,500	—	175,000
2	157,233	—	13,767	9,000	—	180,000
3	161,406	—	17,583	1,000	—	179,989
4	161,815	—	15,791	0	—	177,606
5	205,237	—	11,491	0	—	216,728
6	143,230	—	32,250	7,500	—	182,980
7	210,491	—	28,875	6,000	—	245,366
8	240,470	0	21,527	0	—	261,997
9	181,085	0	12,200	0	—	193,285
10	66,927	0	4,196	0	—	71,123
11	54,519	0	1,100	0	—	55,619
12	47,270	0	1,250	0	—	48,520
13	450	0	0	0	—	450
14	34,679	0	0	0	—	34,679
15	—	—	—	—	16,800	16,800
16	—	—	—	—	63,740	63,740
17	—	—	—	—	69,000	69,000
18	—	—	—	—	29,000	29,000
19	—	—	—	—	37,144	37,144
20	—	—	—	—	21,432	21,432
21	—	—	—	—	11,630	11,630
22	—	—	—	—	10,000	10,000
23	—	—	—	—	2,677	2,677
24	—	—	—	—	43,384	43,384
25	—	—	—	—	37,324	37,324
26	—	—	—	—	32,816	32,816
27	—	—	—	—	6,000	6,000
28	—	—	—	—	15,745	15,745
29	—	—	—	—	3,434	3,434
30	—	—	—	—	13,500	13,500
元	—	—	—	—	14,000	14,000
2	—	—	—	—	42,290	42,290
3	—	—	—	—	15,000	15,000
4	—	—	—	—	23,045	23,045

[資料] 高知県木材産業振興課調べ

(2) 日本政策金融公庫資金(旧農林漁業金融公庫資金)

単位：千円

年度		55	60	8	18	23	30	元	2	3	4	
林業構造改善事業推進												
林業経営育成(林地取得)		796,640	350,000	1,400	8,340							
中山間地域活性化												
振興山村・過疎地域 経営改善												
林業 基盤 整備	補助	公有林	県	29,400	10,000	39,000	1,000					
			市町村		58,800	42,000	11,900	6,800		5,500		
		私有林		289,770	235,870	266,173						
	非補助	公有林	県	150,000	143,000	76,000						
			市町村	47,100	77,000	37,000	12,200					
		私有林		677,372	375,364	124,052						
		林道		50,060	31,652							
	利用間伐推進											
	計		1,243,702	921,686	555,225	63,100	7,800				5,500	
	森林整備活性化											
農林 漁業 施設	林業 施設	共同利用	189,500		110,000		40,000					
		主務大臣							16,860	6,500		
	計		189,500		110,000		40,000		16,860	6,500		
林経・ 伐調	林経 維持	一般	21,400	1,800								
		災害										
		再建整備		5,000								
		施業転換				1,003,488						
		分収林機能										
	伐採調整	4,200										
計		25,600	6,800		1,003,488							
ネット 農林 漁業 セーフ ティ	災害											
	新型コロナウイルス 感染症								285,000	5,000		
	行政処分等											
	社会的経済 的環境変化											
計								285,000	5,000			
合計		2,255,442	1,278,486	709,262	1,886,088	47,800			301,860	417,000		

[資料] 業務統計年報(日本政策金融公庫編集)、その他公庫資料(聞き取り)

(3) 木材産業等高度化推進資金

単位：百万円

年度	素材生産等促進資金	木材高度加工資金	林業経営高度化推進資金	素材生産合理化資金	製品流通合理化資金	間伐等促進資金	構造改革促進資金	新規市場開拓支援資金	国産材流通加工システム資金	木材産業経営環境変化対応特別資金	経営高度化促進資金	合計
60	-	-	-	2,925	287	178	-	-	17	-	-	3,407
3	-	-	-	3,014	556	148	-	-	-	-	-	3,718
8	-	-	-	3,227	628	155	130	-	-	-	265	4,405
9	-	-	-	3,156	627	150	409	-	-	-	325	4,667
10	-	-	-	2,888	498	0	649	-	-	-	250	4,285
11	-	-	-	2,699	581	0	649	-	-	20	310	4,259
12	-	-	-	2,411	595	100	681	-	-	154	310	4,252
13	-	-	-	2,096	509	111	681	-	-	122	150	3,668
14	-	-	-	2,119	479	80	466	-	-	117	150	3,412
15	-	-	-	1,617	382	80	380	-	-	112	0	2,571
16	-	-	5	1,574	314	80	463	-	-	-	0	2,436
17	-	-	5	1,659	314	89	429	-	-	-	0	2,495
18	-	-	5	1,493	329	0	422	4	-	-	0	2,252
19	-	-	5	1,368	224	50	329	4	-	-	0	1,978
20	-	-	5	1,115	279	0	106	4	-	-	0	1,508
21	-	-	0	1,059	273	50	100	4	-	-	30	1,516
22	-	-	0	1,086	248	40	-	-	-	-	30	1,404
23	53	-	0	746	190	100	-	-	-	-	30	1,119
24	265	-	0	601	161	200	-	-	-	-	-	1,227
25	641	-	0	365	67	200	-	-	-	-	-	1,273
26	1,039	-	0	35	-	200	-	-	-	-	-	1,274
27	815	-	0	-	-	200	-	-	-	-	-	1,015
28	825	-	0	-	-	200	-	-	-	-	-	1,025
29	780	-	0	-	-	-	-	-	-	-	-	780
30	723	-	0	-	-	-	-	-	-	-	-	723
元	655	-	0	-	-	-	-	-	-	-	-	655
2	488	160	0	-	-	-	-	-	-	-	-	648
3	562	160	0	-	-	-	-	-	-	-	-	722
4	541	160	0	-	-	-	-	-	-	-	-	701

〔資料〕 高知県木材産業振興課調べ

注) 四捨五入により合計欄と、個別資金の合計が一致しない場合がある。

構造改革促進資金は平成13年度までは乾燥材供給促進資金

素材生産合理化資金は、素材生産資金と素材引取資金の合算

新規創設資金は、平成15年度に林業経営高度化推進資金、平成17年度に新規市場開拓支援資金、平成23年度に素材生産等促進資金

(4) 独立行政法人農林漁業信用基金

<独立行政法人農林漁業信用基金高知県内債務保証実績（令和4年度）>

単位：件、百万円

	組 合		会 社		個 人		合 計	
	件 数	金 額	件 数	金 額	件 数	金 額	件 数	金 額
件数及び金額	9	452	20	371	4	33	33	857
うち100%保証分	0	0	0	0	1	10	1	10

〔資料〕 独立行政法人農林漁業信用基金提供資料

注) 四捨五入により合計欄と、個別資金の合計が一致しない場合がある。

9 林道

- (1) 林道
- (2) 作業道開設累計
- (3) 緑資源幹線林道

(1) 林道

① 民有林林道開設実績累計

年次	林道		公道等		合計	
	延長(m)	密度(m/ha)	延長(m)	密度(m/ha)	延長(m)	密度(m/ha)
H15年度末	2,332,593	5.0	4,637,000	9.9	6,969,593	14.9
16年度末	2,356,789	5.0	4,637,000	9.9	6,993,789	14.9
17年度末	2,371,144	5.1	4,637,500	9.9	7,008,644	14.9
18年度末	2,389,952	5.1	4,637,500	9.9	7,027,452	15.0
19年度末	2,403,811	5.1	4,637,500	9.9	7,041,311	15.0
20年度末	2,415,019	5.2	4,637,500	9.9	7,052,519	15.1
21年度末	2,426,345	5.2	4,637,500	9.9	7,063,845	15.1
22年度末	2,433,242	5.2	4,637,500	9.9	7,070,742	15.1
23年度末	2,446,932	5.2	4,637,500	9.9	7,084,432	15.1
24年度末	2,456,288	5.2	4,637,500	9.9	7,093,788	15.1
25年度末	2,471,001	5.3	4,637,500	9.9	7,108,501	15.2
26年度末	2,482,741	5.3	4,637,500	9.9	7,120,241	15.2
27年度末	2,492,331	5.3	4,637,500	9.9	7,129,831	15.2
28年度末	2,499,921	5.3	4,637,500	9.9	7,137,421	15.2
29年度末	2,507,372	5.4	4,637,500	9.9	7,144,872	15.3
30年度末	2,511,591	5.4	4,637,500	9.9	7,149,091	15.3
R元年度末	2,516,375	5.4	4,637,500	9.9	7,153,875	15.3
2年度末	2,520,452	5.4	4,637,500	9.9	7,157,952	15.3
3年度末	2,523,834	5.4	4,637,500	9.9	7,161,334	15.3
4年度末	2,527,187	5.4	4,637,500	9.9	7,164,687	15.3

[資料] 高知県治山林道課調べ

- 注) 1 この表は平成元年度末現況に以降の開設実績を累計したものであり、転用及び編入等を調整していない数値であるため現況表(下表)とは一致していない。
2 軽車道の延長は含んでいない。

② 民有林林道現況

年次	自動車道		軽車道		合計	
	路線数	延長(km)	路線数	延長(km)	路線数	延長(km)
H15年度末	871	2,130.4	112	188.9	983	2,319.3
16年度末	862	2,139.6	110	184.5	972	2,324.1
17年度末	864	2,154.6	110	184.0	974	2,338.6
18年度末	857	2,157.6	107	173.3	964	2,330.9
19年度末	851	2,146.8	109	173.3	960	2,320.1
20年度末	888	2,176.2	110	138.0	998	2,314.2
21年度末	896	2,166.6	115	168.8	1,011	2,335.4
22年度末	885	2,195.0	110	171.7	995	2,366.7
23年度末	878	2,212.4	109	171.2	987	2,383.6
24年度末	882	2,220.1	106	169.5	988	2,389.6
25年度末	879	2,215.6	106	169.1	985	2,384.7
26年度末	886	2,227.7	103	163.3	989	2,391.0
27年度末	890	2,258.6	99	163.3	989	2,421.9
28年度末	884	2,255.1	99	163.1	983	2,418.2
29年度末	882	2,241.6	99	162.8	981	2,404.4
30年度末	884	2,238.6	99	162.7	983	2,401.3
R元年度末	883	2,242.3	99	162.7	982	2,405.0
2年度末	892	2,222.1	98	161.1	990	2,383.2
3年度末	881	2,202.1	98	161.1	979	2,363.2
4年度末	882	2,243.8	98	156.3	980	2,400.1

[資料] 高知県治山林道課調べ

- 注) 1 数値は、編入・用途変更等調整後。
2 民有林林道台帳による。

③ 民有林林道事業実績

区 分		50			55			60				
		路線数 (力所)	延長 m	事業費 千円	路線数 (力所)	延長 m	事業費 千円	路線数 (力所)	延長 m	事業費 千円		
開 庫 補 助 事 業	国	広域基幹林道	19	6,190	799,494	17	9,185	1,455,000	16	8,048	1,190,834	
		普通林道	48	16,883	1,329,716	54	20,055	1,976,950	48	25,374	2,136,263	
		峰越連絡林道	-	-	-	2	352	120,000	3	2,708	308,334	
		大規模林道	2	920	249,833	3	2,652	1,116,595	3	2,263	1,327,724	
		林業構造改善事業	21	8,638	328,312	29	12,392	808,942	30	11,339	752,668	
		農林業地域改善対策事業	-	-	-	-	-	-	3	1,096	155,720	
		山振・その他（特定法）	-	-	-	6	1,879	103,540	3	1,125	49,200	
		計	90	32,631	2,707,355	111	46,515	5,581,027	106	51,953	5,920,743	
	事 業	非	県単補助林道（山村地域林業基盤整備振興費交付金）	57	9,676	146,300	67	6,683	265,500	63	6,235	231,400
			ふるさと（地域連絡）林道	-	-	-	-	-	-	-	-	-
		国	融資林道	1	700	7,000	-	-	-	-	-	-
		庫	自力林道	3	126	7,800	4	271	12,110	6	530	40,556
			計	61	10,502	161,100	71	6,954	277,610	69	6,765	271,956
		開設計	151	43,133	2,868,455	182	53,469	5,858,637	175	58,718	6,192,699	
地 区 事 業	国	林業地域総合整備事業	-	-	-	[6]	1,382	203,800	[3]	2,437	412,000	
	庫	高密度林道網整備事業	-	-	-	-	-	-	[1]	4,633	232,000	
		計	-	-	-	[6]	1,382	203,800	[4]	7,070	644,000	
改 良 事 業	国	林道改良事業	(15)	-	104,380	(25)	-	202,000	(16)	-	141,267	
	庫	林業構造改善事業	-	-	-	-	-	-	-	-	-	
		計	(15)	-	104,380	(25)	-	202,000	(16)	-	141,267	
	非	県単林道整備事業	(20)	-	39,060	(23)	-	54,500	-	-	-	
	国	市町村単独補助・自力・融資	-	-	-	(31)	-	11,119	-	-	-	
	庫	計	(20)	-	39,060	(54)	-	65,619	-	-	-	
	改良計	(35)	-	143,440	(79)	-	267,619	(16)	-	141,267		
舗 装 事 業	国	開設事業（改築B,同時舗装）	-	-	-	-	-	-	-	-	-	
	庫	農免林道整備事業	7	8,874	88,127	27	16,533	242,100	27	15,507	228,000	
		林業構造改善事業	-	-	-	2	4,191	63,438	7	3,700	49,915	
		山振・その他（特定法）	-	-	-	-	-	-	-	-	-	
		計	7	8,874	88,127	29	20,724	305,538	34	19,207	277,915	
	非	県単林道整備事業	38	15,717	97,216	42	10,101	120,000	45	9,592	112,000	
	国	市町村単独補助・自力・融資	13	16,577	81,686	21	6,742	67,099	14	4,950	62,379	
	庫	計	51	32,274	178,902	63	16,843	187,099	59	14,542	174,379	
		舗装計	58	41,148	267,029	92	37,567	492,637	93	33,749	452,294	
		災害復旧事業（国庫）	251	-	519,962	210	-	253,461	64	-	198,873	

[資料] 高知県治山林道課

- 注) 1 林業地域総合整備事業の事業費欄は年度実績の総額。「路線数」及び「延長」欄は開設分のみの数値。
 2 舗装事業のうち延長が開設事業と重複する部分（開設事業の改築B、ふるさと林道の舗装、山振事業の舗装）の事業費は概数を記載。なお、ふるさと林道の舗装は県単林道整備事業に含む。
 3 高密度林道網整備事業には林道網重点整備事業（昭和58～3年度）・林道網緊急整備事業（昭和63年度～平成4年度）の実績を含む。

区 分		61			62			63				
		路線数 (力所)	延長 m	事業費 千円	路線数 (力所)	延長 m	事業費 千円	路線数 (力所)	延長 m	事業費 千円		
開 庫 補 助 事 業	国	広域基幹林道	15	10,034	1,369,547	15	13,335	1,754,463	17	10,208	1,506,668	
		普通林道	45	23,305	2,138,797	46	22,670	2,345,440	48	26,477	2,701,800	
		峰越連絡林道	2	2,517	287,273	3	2,460	301,762	2	2,905	341,905	
		大規模林道	3	2,673	1,438,320	3	3,974	1,626,150	3	4,753	1,684,093	
		林業構造改善事業	34	13,045	921,410	34	14,393	893,500	30	11,211	760,558	
		農林業地域改善対策事業	3	551	49,085	2	1,265	135,515	-	-	-	
		山振・その他（特定法）	1	320	25,059	-	-	-	3	1,239	121,828	
		計	103	52,445	6,229,491	103	58,097	7,056,830	103	56,793	7,116,852	
	事 業	非	県単補助林道（山村地域林業基盤整備振興費交付金）	54	4,332	198,300	52	5,269	198,900	51	4,391	190,850
			ふるさと（地域連絡）林道	-	-	-	-	-	-	-	-	-
		国	融資林道	-	-	-	-	-	-	-	-	-
		庫	自力林道	3	91	12,050	4	384	33,500	5	931	31,750
			計	57	4,423	210,350	56	5,653	232,400	56	5,322	222,600
		開設計	160	56,868	6,439,841	159	63,750	7,289,230	159	62,115	7,339,452	
地 区 事 業	国	林業地域総合整備事業	[2]	2,794	353,000	[4]	9,046	398,600	[2]	4,949	277,000	
	庫	高密度林道網整備事業	[1]	5,308	262,000	[1]	4,250	270,000	[2]	3,854	224,000	
		計	[3]	8,102	615,000	[5]	13,296	668,600	[4]	8,803	501,000	
改 良 事 業	国	林道改良事業	(32)		196,944	(21)		250,276	(10)		257,775	
	庫	林業構造改善事業	-		-	-		-	-		-	
		計	(32)		196,944	(21)		250,276	(10)		257,775	
	非	県単林道整備事業	-		-	(12)		29,100	(17)		18,575	
	国	市町村単独補助・自力・融資	-		-	-		-	-		-	
	計	-		-	(12)		29,100	(17)		18,575		
	改良計	(32)		196,944	(33)		279,376	(27)		276,350		
舗 装 事 業	国	開設事業（改築B,同時舗装）	-	-	-	-	-	-	-	-	-	
	庫	農免林道整備事業	21	14,321	227,000	27	13,457	219,600	25	18,320	306,400	
		林業構造改善事業	6	2,932	44,866	5	3,814	49,340	6	5,338	70,332	
		山振・その他（特定法）	2	1,136	32,670	-	-	-	-	-	-	
		計	29	18,389	304,536	32	17,271	268,940	31	23,658	376,732	
	非	県単林道整備事業	43	7,635	100,000	49	9,478	116,800	50	7,926	100,000	
	国	市町村単独補助・自力・融資	14	6,466	58,502	11	3,317	38,765	-	-	-	
	計	57	14,101	158,502	60	12,804	155,565	50	7,926	100,000		
	舗装計	86	32,490	463,038	92	30,075	424,505	81	31,584	476,732		
	災害復旧事業（国庫）	54	1,186	123,194	76	2,475	286,189	79	2,900	328,642		

[資料] 高知県治山林道課

- 注) 1 林業地域総合整備事業の事業費欄は年度実績の総額。「路線数」及び「延長」欄は開設分のみの数値。
2 舗装事業のうち延長が開設事業と重複する部分（開設事業の改築B、ふるさと林道の舗装、山振事業の舗装）の事業費は概数を記載。なお、ふるさと林道の舗装は県単林道整備事業に含む。
3 高密度林道網整備事業には林道網重点整備事業（昭和58～3年度）・林道網緊急整備事業（昭和63年度～平成4年度）の実績を含む。

区 分		1			2			3			
		路線数 (力所)	延長 m	事業費 千円	路線数 (力所)	延長 m	事業費 千円	路線数 (力所)	延長 m	事業費 千円	
開 庫 補 助 事 業	国	広域基幹林道	16	10,581	1,609,145	16	10,771	1,641,145	16	9,801	1,696,491
		普通林道	47	24,698	2,641,000	45	19,610	2,457,600	47	15,727	2,359,200
		峰越連絡林道	3	2,799	247,620	2	2,229	228,000	2	1,803	231,364
		大規模林道	3	3,911	1,723,712	3	3,307	1,743,197	4	2,474	1,591,782
		林業構造改善事業	27	10,638	755,386	31	12,299	935,616	29	10,397	966,370
		農林業地域改善対策事業	2	720	123,654	1	495	59,000	-	-	-
		山振・その他（特定法）	1	387	10,660	2	553	43,900	3	741	76,900
		計	99	53,734	7,111,177	100	49,264	7,108,458	101	40,943	6,922,107
	非 国 庫	県単補助林道（山村地域林業基盤整備振興費交付金）	55	3,458	204,500	52	4,168	207,950	51	3,287	224,936
		ふるさと（地域連絡）林道	-	-	-	-	-	-	-	-	-
		融資林道	-	-	-	-	-	-	-	-	-
		自力林道	3	870	64,412	3	407	38,936	3	833	72,000
		計	58	4,328	268,912	55	4,575	246,886	54	4,120	296,936
		開設計	157	58,062	7,380,089	168	65,370	7,968,344	163	51,935	8,055,043
地 区 事 業	国 庫	林業地域総合整備事業	[2]	9,374	354,000	11	9,429	490,000	6	5,154	729,000
		高密度林道網整備事業	[1]	1,662	110,000	2	2,102	123,000	2	1,718	107,000
		計	[3]	11,036	464,000	13	11,531	613,000	8	6,872	836,000
改 良 事 業	国 庫	林道改良事業	(19)		177,334	(22)		232,667	(21)		216,000
		林業構造改善事業	(1)		46,088	-		-	-		-
		計	(20)		223,422	(22)		232,667	(21)		216,000
	非 国 庫	県単林道整備事業	(17)		50,500	(21)		78,702	(21)		66,564
		市町村単独補助・自力・融資	(2)		1,198	(3)		5,210	(1)		721
		計	(19)		51,698	(24)		83,912	(22)		67,285
改良計	(39)		275,120	(46)		316,579	(43)		283,285		
舗 装 事 業	国 庫	開設事業（改築B、同時舗装）	-	-	-	-	-	-	1	840	18,500
		農免林道整備事業	28	17,638	328,000	30	20,433	340,500	37	18,492	347,850
		林業構造改善事業	-	-	-	-	-	-	1	1,046	14,950
		山振・その他（特定法）	2	976	12,993	2	1,136	32,670	3	1,424	17,926
		計	30	18,614	340,993	32	21,569	373,170	41	20,962	380,726
	非 国 庫	県単林道整備事業	43	8,264	111,652	48	8,765	125,181	48	7,961	124,700
		市町村単独補助・自力・融資	15	7,594	73,358	9	2,428	48,461	19	3,554	42,062
		計	58	15,858	185,010	57	11,193	173,642	67	11,515	166,762
		舗装計	88	34,472	526,003	128	53,088	981,924	128	53,088	981,924
		災害復旧事業（国庫）	122	2,733	334,218	89	4,224	498,201	61	1,867	377,137

[資料] 高知県治山林道課

- 注) 1 林業地域総合整備事業の事業費欄は年度実績の総額。「路線数」及び「延長」欄は開設分のみの数値。
2 舗装事業のうち延長が開設事業と重複する部分（開設事業の改築B、ふるさと林道の舗装、山振事業の舗装）の事業費は概数を記載。なお、ふるさと林道の舗装は県単林道整備事業に含む。
3 高密度林道網整備事業には林道網重点整備事業（昭和58～3年度）・林道網緊急整備事業（昭和63年度～平成4年度）の実績を含む。

区 分		4			5			6			
		路線数 (力所)	延長 m	事業費 千円	路線数 (力所)	延長 m	事業費 千円	路線数 (力所)	延長 m	事業費 千円	
開 庫 補 助 事 業	国	広域基幹林道	24	10,632	2,507,527	19	10,557	2,733,610	19	11,922	3,253,766
		普通林道	61	12,550	1,922,726	41	11,576	2,257,073	35	12,441	2,349,720
		峰越連絡林道	1	1,440	114,000	1	1,256	125,400	-	-	-
		大規模林道	4	4,113	2,678,557	4	4,256	3,040,140	4	3,441	1,941,473
		林業構造改善事業	27	9,743	1,130,470	31	11,190	1,300,972	28	14,115	1,495,596
		農林業地域改善対策事業	-	-	-	-	-	-	-	-	-
		山振・その他（特定法）	-	-	-	2	795	96,459	2	512	121,600
		計	117	38,478	8,353,280	98	39,630	9,553,654	88	42,431	9,162,155
	非 国 庫	県単補助林道（山村地域林業基盤整備振興費交付金）	42	3,736	320,218	24	3,300	234,000	24	2,822	300,278
		ふるさと（地域連絡）林道	-	-	-	8	5,847	2,350,000	6	7,741	4,270,000
		融資林道	-	-	-	-	-	-	-	-	-
		自力林道	4	466	57,694	3	662	81,200	1	451	87,518
		計	46	4,202	377,912	35	9,809	2,665,200	31	11,014	4,657,796
		開設計	180	52,463	10,053,293	133	49,439	12,218,854	119	53,445	13,819,951
地 区 事 業	国 庫	林業地域総合整備事業	13	6,776	996,601	14	3,262	1,048,027	14	5,407	1,276,451
		高密度林道網整備事業	4	3,007	325,500	2	975	174,000	6	4,583	303,444
		計	17	9,783	1,322,101	16	4,237	1,222,027	20	9,990	1,579,895
改 良 事 業	国 庫	林道改良事業	(29)		340,900	(19)		296,601	(16)		278,000
		林業構造改善事業	-		-	-		-	-		-
		計	(29)		340,900	(19)		296,601	(16)		278,000
	非 国 庫	県単林道整備事業	(20)		62,000	(14)		50,000	(12)		46,000
		市町村単独補助・自力・融資	(6)		14,541	(2)		19,193	(5)		122,027
		計	(26)		76,541	(16)		69,193	(17)		168,027
改良計	(55)		417,441	(35)		365,794	(33)		446,027		
舗 装 事 業	国 庫	開設事業（改築B,同時舗装）	7	5,439	121,297	9	7,683	167,048	10	9,381	210,422
		農免林道整備事業	36	20,037	356,300	38	20,154	377,520	35	20,368	390,200
		林業構造改善事業	4	3,355	61,650	4	1,721	79,621	3	5,431	149,000
		山振・その他（特定法）	1	550	6,280	-	-	-	-	-	-
		計	41	23,942	424,230	51	29,558	624,189	48	35,180	749,622
	非 国 庫	県単林道整備事業	41	8,166	124,000	47	13,154	206,970	40	12,340	200,000
		市町村単独補助・自力・融資	29	5,158	69,801	30	10,376	150,765	20	8,741	128,690
		計	70	13,324	193,801	77	23,530	357,735	60	21,081	328,690
		舗装計	128	53,088	981,924	128	53,088	981,924	106	56,261	1,078,312
		災害復旧事業（国庫）	121	2,636	626,346	129		781,082	79		819,922

[資料] 高知県治山林道課

- 注) 1 林業地域総合整備事業の事業費欄は年度実績の総額。「路線数」及び「延長」欄は開設分のみの数値。
2 舗装事業のうち延長が開設事業と重複する部分（開設事業の改築B、ふるさと林道の舗装、山振事業の舗装）の事業費は概数を記載。なお、ふるさと林道の舗装は県単林道整備事業に含む。
3 高密度林道網整備事業には林道網重点整備事業（昭和58～3年度）・林道網緊急整備事業（昭和63年度～平成4年度）の実績を含む。

区 分		7			8			9				
		路線数 (力所)	延長 m	事業費 千円	路線数 (力所)	延長 m	事業費 千円	路線数 (力所)	延長 m	事業費 千円		
開 庫 補 助 事 業	国	広域基幹林道	20	8,760	377,473	21	11,883	3,216,000	20	8,503	2,962,160	
		普通林道	33	8,671	1,909,070	33	8,783	1,617,150	15	7,143	1,404,480	
		峰越連絡林道	-	-	-	-	-	-	-	-	-	
		大規模林道	4	3,845	2,555,164	4	2,344	1,959,381	4	3,173	1,871,832	
		林業構造改善事業	29	4,731	1,061,638	34	10,867	1,471,812	23	6,955	964,058	
		農林業地域改善対策事業	-	-	-	-	-	-	-	-	-	
		山振・その他（特定法）	3	800	13,110	2	716	124,190	3	550	90,000	
		計	89	26,807	5,916,455	94	34,593	8,388,533	65	26,324	7,292,530	
	事 業	非	県単補助林道（山村地域林業基盤整備振興費交付金）	22	2,256	287,790	22	2,426	287,500	18	5,484	2,239,250
			ふるさと（地域連絡）林道	6	10,639	3,540,000	6	11,774	4,737,500	3	3,075	1,951,750
		国	融資林道	2	500	58,700	-	-	-	-	-	-
		庫	自力林道	1	116	23,388	4	620	260,000	5	879	100,100
			計	31	13,511	3,909,878	32	14,820	5,285,000	26	9,438	4,291,100
		開設計	120	40,318	9,826,333	126	49,413	13,673,533	91	35,762	11,583,630	
地 区 事 業	国	林業地域総合整備事業	20	7,848	1,531,456	22	10,587	1,729,181	17	6,773	1,496,950	
	庫	高密度林道網整備事業	9	1,992	547,496	11	2,473	508,000	16	4,009	781,500	
		計	29	9,840	2,078,952	33	13,060	2,237,181	33	10,782	2,278,450	
改 良 事 業	国	林道改良事業	(14)		311,700	(12)		219,000	(19)		186,200	
	庫	林業構造改善事業	-		-	-		-	-		-	
		計	(14)		311,700	(12)		219,000	(19)		186,200	
	非	県単林道整備事業	(13)		49,760	(15)		50,000	(14)		50,000	
	国	市町村単独補助・自力・融資	(2)		153,010	(6)		228,118	-		-	
	計	(15)		202,770	(21)		278,118	(14)		50,000		
	改良計	(29)		514,470	(33)		497,118	(33)		236,200		
舗 装 事 業	国	開設事業（改築B,同時舗装）	11	9,428	235,200	8	8,301	143,360	10	10,272	184,896	
		農免林道整備事業	36	19,966	397,500	35	20,595	406,200	31	21,401	432,500	
	庫	林業構造改善事業	1	794	10,600	1	826	18,000	-	-	-	
		山振・その他（特定法）	-	-	-	-	-	-	-	-	-	
		計	48	30,188	643,300	44	29,722	567,560	41	31,673	617,396	
	非	県単林道整備事業	27	6,104	100,000	30	6,498	100,000	19	5,835	100,000	
	国	市町村単独補助・自力・融資	20	7,426	131,167	27	5,552	179,396	25	6,591	99,883	
		計	47	13,530	231,167	57	12,050	279,396	44	12,426	199,883	
	舗装計	93	43,646	874,467	101	41,772	846,956	85	44,099	817,279		
災害復旧事業（国庫）		37		383,580	27		217,113	131		734,731		

[資料] 高知県治山林道課

- 注) 1 林業地域総合整備事業の事業費欄は年度実績の総額。「路線数」及び「延長」欄は開設分のみの数値。
2 舗装事業のうち延長が開設事業と重複する部分（開設事業の改築B、ふるさと林道の舗装、山振事業の舗装）の事業費は概数を記載。なお、ふるさと林道の舗装は県単林道整備事業に含む。
3 高密度林道網整備事業には林道網重点整備事業（昭和58～3年度）・林道網緊急整備事業（昭和63年度～平成4年度）の実績を含む。

区 分		年 度		10			11			12		
				路線数 (力所)	延長 m	事業費 千円	路線数 (力所)	延長 m	事業費 千円	路線数 (力所)	延長 m	事業費 千円
開 庫 補 助 事 業	国	広域基幹林道	20	8,357	2,284,564	19	8,902	2,722,900	15	8,060	2,596,800	
		普通林道	26	5,898	1,315,040	22	4,269	1,218,670	20	5,714	1,357,637	
		峰越連絡林道	-	-	-	-	-	-	-	-	-	
		大規模林道	3	4,535	2,761,980	3	4,197	2,641,531	3	3,412	2,829,872	
		林業構造改善事業	11	3,084	506,018	9	3,570	519,728	2	961	229,890	
		農林業地域改善対策事業	-	-	-	-	-	-	-	-	-	
		山振・その他（特定法）	4	1,235	199,250	6	1,430	320,276	8	3,666	599,538	
		計	64	23,109	7,066,852	59	22,368	7,423,105	48	21,813	7,613,737	
	非 国 庫	県単補助林道（山村地域林業基盤整備振興費交付金）	18	2,541	258,750	5	393	88,321	4	76	40,501	
		ふるさと（地域連絡）林道	4	2,208	1,076,800	4	800	1,312,335	4	2,953	2,181,079	
		融資林道	-	-	-	-	-	-	-	-	-	
		自力林道	8	1,393	187,264	9	1,567	221,950	7	1,440	252,523	
		計	30	6,142	1,522,814	18	2,760	1,622,606	15	4,469	2,474,103	
		開設計	94	29,251	8,589,666	77	25,128	9,045,711	63	26,282	10,087,840	
地 区 事 業	国 庫	林業地域総合整備事業	14	5,532	1,051,230	15	5,475	1,441,442	9	4,913	1,087,705	
		高密度林道網整備事業	11	4,100	737,600	11	3,221	633,500	3	1,649	305,100	
		計	25	9,632	1,788,830	26	8,696	2,074,942	12	6,562	1,392,805	
改 良 事 業	国 庫	林道改良事業	(7)		152,800	(5)		88,000	(5)		107,200	
		林業構造改善事業	-		-	-		-	-		-	
		計	(7)		152,800	(5)		88,000	(5)		107,200	
	非 国 庫	県単林道整備事業	(10)		228,010	(7)		23,973	(8)		673,820	
		市町村単独補助・自力・融資	(2)		33,318	(4)		8,578	(4)		98,762	
		計	(12)		261,328	(11)		32,551	(12)		772,582	
改良計	(19)		414,128	(16)		120,551	(17)		879,782			
舗 装 事 業	国 庫	開設事業（改築B,同時舗装）	8	2,699	10,000	9	11,335	166,200	9	12,677	158,300	
		農免林道整備事業	18	13,960	275,200	15	13,407	267,100	14	14,060	270,500	
		林業構造改善事業	-	-	-	1	960	13,115	-	-	-	
		山振・その他（特定法）	3	2,820	56,000	4	2,989	62,310	6	4,661	81,690	
		計	29	19,479	341,200	29	28,691	508,725	29	31,398	510,490	
	非 国 庫	県単林道整備事業	19	20,268	576,999	15	6,383	101,689	9	3,600	63,685	
		市町村単独補助・自力・融資	25	11,804	185,622	32	6,982	106,028	16	9,439	124,901	
		計	44	32,072	762,621	47	13,365	207,717	25	13,039	188,586	
		舗装計	73	51,551	1,103,821	76	42,056	716,442	54	44,437	699,076	
		災害復旧事業（国庫）	107		1,170,470	187		1,716,178	91		839,863	

[資料] 高知県治山林道課

- 注) 1 林業地域総合整備事業の事業費欄は年度実績の総額。「路線数」及び「延長」欄は開設分のみの数値。
2 舗装事業のうち延長が開設事業と重複する部分（開設事業の改築B、ふるさと林道の舗装、山振事業の舗装）の事業費は概数を記載。なお、ふるさと林道の舗装は県単林道整備事業に含む。
3 高密度林道網整備事業には林道網重点整備事業（昭和58～3年度）・林道網緊急整備事業（昭和63年度～平成4年度）の実績を含む。

区 分		年 度				
		路線数 (カ所)	延長 m	事業費 千円		
開 庫 補 助 事 業	設 業	広域基幹林道	19	8,481	2,514,800	
		普通林道	22	6,379	1,156,282	
		峰越連絡林道	-	-	-	
		大規模林道	3	1,747	1,733,029	
		林業構造改善事業	8	3,642	402,890	
		農林業地域改善対策事業	-	-	-	
		山振・その他（特定法）	8	2,924	376,486	
		計	60	23,173	6,183,487	
	事 業	非 庫	県単補助林道（山村地域林業基盤整備振興費交付金）	1	129	13,000
			ふるさと（地域連絡）林道	3	1,657	2,592,725
		国 庫	融資林道	-	-	-
			自力林道	8	1,439	224,106
			計	12	3,225	2,829,831
開 設 計		72	26,398	9,013,318		
地 区 事 業	国 庫	林業地域総合整備事業	14	6,809	1,594,500	
		高密度林道網整備事業	3	1,124	200,500	
		計	17	7,933	1,795,000	
改 良 事 業	国 庫	林道改良事業	(7)		122,800	
		林業構造改善事業	-		-	
		計	(7)		122,800	
	非 庫	県単林道整備事業	(6)		428,815	
		市町村単独補助・自力・融資	(6)		57,669	
		計	(12)		486,484	
改 良 計		(19)		609,284		
舗 装 事 業	国 庫	開設事業（改築B,同時舗装）	9	11,900	145,000	
		農免林道整備事業	16	14,950	277,000	
		林業構造改善事業	-	-	-	
		山振・その他（特定法）	6	8,378	142,000	
		計	31	35,228	564,000	
	非 庫	県単林道整備事業	1	477	5,133	
		市町村単独補助・自力・融資	16	9,208	110,704	
		計	21	9,685	115,837	
		舗 装 計		52	44,913	679,837
		災害復旧事業（国庫）		97		875,903

[資料] 高知県治山林道課

- 注) 1 林業地域総合整備事業の事業費欄は年度実績の総額。「路線数」及び「延長」欄は開設分のみの数値。
2 舗装事業のうち延長が開設事業と重複する部分（開設事業の改築B、ふるさと林道の舗装、山振事業の舗装）の事業費は概数を記載。なお、ふるさと林道の舗装は県単林道整備事業に含む。
3 高密度林道網整備事業には林道網重点整備事業（昭和58～3年度）・林道網緊急整備事業（昭和63年度～平成4年度）の実績を含む。

単位：延長（m）/事業費（千円）

事業名	14年度				15年度				16年度				
	路線数 (箇所数)	開設延長	舗装延長	事業費	路線数 (箇所数)	開設延長	舗装延長	事業費	路線数 (箇所数)	開設延長	舗装延長	事業費	
開設 森林環境保全	普通林道開設事業		681	229	177,400								
	森林管理道開設事業	9	1,503	201	337,400	9	2,846	224	548,000	8	2,435	349	535,000
	高密度林道網整備事業（広域） （普通）		1,113		91,700								
	水土保全森林環境整備	1	341		91,600								
	森林資源高度化モデル事業												
	普通林道開設事業（補助営・普通林道）		1,317		182,700								
	森林管理道開設事業（補助営・管理道） 間伐等促進林道開設事業（補助営・管理道）	6	506		171,800	7	3,105		490,000	7	951		195,000
森林居住環境	広域基幹林道開設事業		6,387	2,864	1,114,000								
	森林基幹道開設事業	16	2,751	1,397	1,022,000	12	5,981	2,871	1,575,000	18	8,288	3,947	1,800,000
	林業地域総合整備事業		2,457		172,300								
	森林居住環境整備事業（補助営・その他）	18	4,825		832,100	16	7,465		1,299,900	12	4,964		712,000
	森林空間整備事業 居住地森林環境整備事業												
農免（峰越）	幹線												
	その他												
公団	公団幹線	3	2,683		2,111,550	3	1,928		1,591,029	3	2,105		1,841,126
	緑資源幹線林道事業												
道整備交付金	森林基幹道開設事業												
	森林管理道開設事業												
	森林施業道												
特定法等	林業構造改善事業	5	966		208,700	6	2,599		328,723	6	2,999		233,838
	山村振興等農林漁業特別対策事業	3	596		88,000	4	1,084		155,140	3	605		91,000
	間伐等森林整備促進緊急条件整備事業												
その他	ふるさと	5	2,230		3,528,822	5	3,511		2,044,331		1,253	786	210,000
	県単独補助												
	融資												
	自力（市町村単独） （森組等単独）	3	387		159,445	7	1,568		347,617	4	596		84,698
合計	69	28,743	4,691	10,289,517	69	30,087	3,095	8,379,740	61	24,196	5,082	5,702,662	

改良 森林環境保全	林道改良事業（幹線） （その他）	(2)			108,900	(4)			44,000	(2)			20,000
	森林資源高度化モデル事業												
森林居住	林業地域総合整備事業	(3)			26,352								
	森林居住環境整備事業					(1)			50,000	(1)			30,000
	森林空間整備事業												
道整備交付金	林道改良事業（道整備交付金）												
農免（改良）	（幹線）	(5)			60,000								
特定法等	林業構造改善事業												
	山村振興等農林漁業特別対策事業												
	間伐等森林整備促進緊急条件整備事業												
その他	ふるさと												
	県単独補助					(3)			24,940	(3)			52,191
	融資												
	自力（市町村単独） （森組等単独）	(2)			12,453	(4)			23,776	(6)			88,448
合計	(12)			207,705	(12)			142,716	(12)			190,639	

舗装 森林保全	普通林道開設事業（改築B）	1		1,476	30,000								
	森林管理道開設事業（改築B）					1		1,387	33,000	1		1,387	30,000
	高密度林道網整備事業（広域） （普通）												
	水土保全森林環境整備												
森林居住	森林資源高度化モデル事業												
	広域基幹林道開設事業（改築B）	3		2,304	82,000								
	森林基幹道開設事業（改築B）					3		4,899	90,000				
	林業地域総合整備事業	4		1,362	19,173								
	森林居住環境整備事業					2		295	7,000	2		5,614	96,000
道整備交付金	（幹線） （その他）												
農免（舗装）	（幹線）	13		12,779	223,000	11		10,579	187,000	8		6,809	128,000
	（その他）	3		1,953	33,000	2		1,553	24,000	2		1,326	21,900
特定法等	林業構造改善事業					1		4,240	80,000				
	山村振興等農林漁業特別対策事業												
	間伐等森林整備促進緊急条件整備事業												
その他	その他					4		3,588	34,491	2		1,978	30,503
	ふるさと												
	県単独補助					4		3,219	131,058	2		1,260	16,000
	融資												
自力（市町村単独） （森組等単独）	19		8,629	117,369	16		7,421	96,975	11		3,942	66,369	
合計	43		28,503	504,542	44		37,181	683,524	28		22,316	388,772	

林道事業合計		28,743	33,194	11,001,764		30,087	40,276	9,205,980		24,196	27,398	6,282,073
---------------	--	--------	--------	------------	--	--------	--------	-----------	--	--------	--------	-----------

[資料]高知県治山林道課調べ

- 1 開設事業における舗装（同時舗装）の延長は、内数である。
- 2 事業を繰越した場合、延長、事業費とも完成年度に計上している。
- 3 路線数は、その年度に採択されている路線数。
- 4 平成14年度より広域基幹林道は森林基幹道、普通林道は森林管理道へ名称及び事業変更。また、林業地域総合整備事業は森林居住環境整備事業へ事業変更している。
- 5 改良事業における延長は開設延長に含まない。

単位：延長 (m) / 事業費 (千円)

事業名	17年度				18年度				19年度					
	路線数 (箇所数)	開設延長	舗装延長	事業費	路線数 (箇所数)	開設延長	舗装延長	事業費	路線数 (箇所数)	開設延長	舗装延長	事業費		
開設	森林環境保全	普通林道開設事業												
		森林管理道開設事業	8	1,858	80	323,000	7	2,077	612	538,000	8	1,472	189	320,600
		高密度林道網整備事業 (広域) (普通)												
		水土保全森林環境整備												
		森林資源高度化モデル事業												
	普通林道開設事業 (補助営・普通林道)													
	森林管理道開設事業 (補助営・管理道)	11	2,659		440,000	10	3,641		622,000	14	4,158		739,842	
	間伐等促進林道開設事業(補助営・管理道)	4	390		100,000	4	2,349		427,000					
	森林居住環境	広域基幹林道開設事業												
		森林基幹道開設事業	16	5,208	3,910	1,280,000	20	7,476	3,636	1,714,400	19	4,619	3,738	1,219,100
林業地域総合整備事業														
森林居住環境整備事業 (補助営・その他)		3	1,494		235,000	1	579		70,000					
森林空間総合整備事業														
居住地森林環境整備事業														
農免 (峰越)	幹線													
	その他													
公団	公団幹線	3	985		1,396,706	3	938		1,386,528					
	緑資源幹線林道事業									3		644,744		
道整備交付金	森林基幹道開設事業					2	252	1,269	66,900	1	1,049	1,243	155,000	
	森林管理道開設事業									2	1,440	178,200		
	森林施業道									1	240	42,000		
特定法等	林業構造改善事業	1	1,214		19,200									
	山村振興等農林漁業特別対策事業	2	180		22,000					2	489	52,000		
	間伐等森林整備促進緊急条件整備事業													
その他	ふるさと													
	県単独補助													
	融資													
	自力 (市町村単独) (森組等単独)	2	367		64,275					4	392	75,375		
合計	50	14,355	3,990	3,880,181	47	17,312	5,517	4,824,828	54	13,859	5,170	3,426,861		

改良	森林環境保全	林道改良事業 (幹線) (その他)										
		森林資源高度化モデル事業										
	森林居住	林業地域総合整備事業										
		森林居住環境整備事業										
	森林空間整備事業											
	道整備交付金	林道改良事業 (道整備交付金)	(1)				2	(335)	80,476	2		208,500
	農免(改良)	(幹線)										
	特定法等	林業構造改善事業										
		山村振興等農林漁業特別対策事業										
		間伐等森林整備促進緊急条件整備事業										
その他	ふるさと											
	県単独補助	(2)			11,501							
	融資											
	自力 (市町村単独) (森組等単独)	(4)			13,804							
合計	(7)			25,305	2	(335)		80,476	2		208,500	

舗装	森林保全	普通林道開設事業 (改築B)												
		森林管理道開設事業 (改築B)	1		602	18,000								
		高密度林道網整備事業 (広域) (普通)												
		水土保全森林環境整備												
		森林資源高度化モデル事業												
	森林居住	広域基幹林道開設事業 (改築B)												
		森林基幹道開設事業 (改築B)												
		林業地域総合整備事業												
		森林居住環境整備事業												
		森林空間整備事業												
	道整備交付金	(幹線)	1		1,867	27,840	3		2,428	43,800	6		5,775	108,028
	(その他)										3		3,743	46,950
	農免(舗装)	(幹線)	2		2,739	51,600	1		705	10,000	1		638	10,000
		(その他)	1		926	12,600								
	特定法等	林業構造改善事業												
		山村振興等農林漁業特別対策事業												
		間伐等森林整備促進緊急条件整備事業												
	その他	その他	1		926	12,600								
		ふるさと												
県単独補助		1		300	3,000									
自力 (市町村単独) (森組等単独)		13		6,137	39,447					19		7,480	78,916	
合計	20		13,497	165,087	4		3,133	53,800	29		17,636	243,894		

林道事業合計		14,355	17,487	4,070,573	53	17,312	8,650	4,959,104	85	13,859	22,806	3,879,255
---------------	--	--------	--------	-----------	----	--------	-------	-----------	----	--------	--------	-----------

[資料]高知県山形山道課調べ

- 1 開設事業における舗装(同時舗装)の延長は、内数である。
- 2 事業を繰越した場合、延長、事業費とも完成年度に計上している。
- 3 路線数は、その年度に採択されている路線数。
- 4 平成14年度より 広域基幹林道は森林基幹道へ、普通林道は森林管理道へ名称及び事業変更。 また、林業地域総合整備事業は森林居住環境整備事業へ事業変更している。
- 5 改良事業における延長は開設延長に含まない。

単位：延長 (m) / 事業費 (千円)

事業名	20年度				
	路線数 (箇所数)	開設延長	舗装延長	事業費	
開設	森林環境保全	普通林道開設事業			
	森林管理道開設事業	6	1,561	668	423,800
	高密度林道網整備事業(広域) (普通)				
	水土保全森林環境整備				
	森林資源高度化モデル事業				
	普通林道開設事業(補助営・普通林道)				
	森林管理道開設事業(補助営・管理道)	10	3,049		659,300
	間伐等促進林道開設事業(補助営・管理道)				
	森林居住環境	広域基幹林道開設事業			
	森林基幹道開設事業	10	3,470	1,475	1,125,820
	林業地域総合整備事業				
	森林居住環境整備事業(補助営・その他)				
	森林空間総合整備事業				
	居住地森林環境整備事業				
農免(峠越)	幹線				
	その他				
公団	公団幹線				
	緑資源幹線林道事業				
道整備交付金	森林基幹道開設事業	1	2,124		219,300
	森林管理道開設事業				
	森林施業道	1	309		39,800
特定法等	林業構造改善事業				
	山村振興等農林漁業特別対策事業				
	間伐等森林整備促進緊急条件整備事業				
その他	ふるさと				
	県単独補助				
	融資				
	自力(市町村単独) (森組等単独)	5	1,020		101,809
合計		33	11,533	2,143	2,569,829

改良	森林環境保全	林道改良事業(幹線) (その他)				
	森林資源高度化モデル事業					
	森林居住	林業地域総合整備事業				
		森林居住環境整備事業				
		森林空間整備事業				
	道整備交付金	林道改良事業(道整備交付金)	2			116,800
	農免(改良)	(幹線)				
	特定法等	林業構造改善事業				
		山村振興等農林漁業特別対策事業				
		間伐等森林整備促進緊急条件整備事業				
その他	ふるさと					
	県単独補助					
	融資					
	自力(市町村単独) (森組等単独)	2			45,446	
合計		4			162,246	

舗装	森林保全	普通林道開設事業(改築B)				
		森林管理道開設事業(改築B)				
		高密度林道網整備事業(広域) (普通)				
		水土保全森林環境整備				
		森林資源高度化モデル事業				
	森林居住	広域基幹林道開設事業(改築B)				
		森林基幹道開設事業(改築B)				
		林業地域総合整備事業				
		森林居住環境整備事業				
		森林空間整備事業				
	道整備交付金	(幹線)	4	4,348		83,566
		(その他)	7	5,084		97,548
	農免(舗装)	(幹線)	1	662		10,000
		(その他)				
	特定法等	林業構造改善事業				
		山村振興等農林漁業特別対策事業				
		間伐等森林整備促進緊急条件整備事業				
		その他	2	483		9,691
	その他	ふるさと				
	県単独補助	1	336		6,633	
	融資					
	自力(市町村単独) (森組等単独)	26	5,355		90,664	
合計		41	16,268		298,102	

林道事業合計	78	11,533	18,411	3,030,177
---------------	----	--------	--------	-----------

[資料]高知県山形道課調べ

- 注) 1 開設事業における舗装(同時舗装)の延長は、内数である。
 2 事業を繰越した場合、延長、事業費とも完成年度に計上している。
 3 路線数は、その年度に採択されている路線数。
 4 平成14年度より、広域基幹林道は森林基幹道へ、普通林道は森林管理道へ名称及び事業変更。また、林業地域総合整備事業は森林居住環境整備事業へ事業変更している。
 5 改良事業における延長は開設延長に含まない。

単位：延長（m）/事業費（千円）

事業名	21年度				22年度					
	路線数 (箇所数)	開設延長	舗装延長	事業費	路線数 (箇所数)	開設延長	舗装延長	事業費		
開設	森林保全整備	森林管理道開設事業	3	845	205	200,000	3	736	180	163,527
		水土保全森林環境整備								
		森林資源高度化モデル事業								
		森林管理道開設事業（補助営・管理道）	15	4,377		824,000	8	2,671		537,132
		間伐等促進林道開設事業（補助営・管理道）								
	森林居住環境	森林管理道開設事業	9	3,702	4,882	1,227,500	7	1,787	832	620,000
		森林居住環境整備事業（補助営・その他）								
		森林空間総合整備事業								
		居住地森林環境整備事業								
	道整備交付金	森林基幹道開設事業	5	1,244		279,000	5	1,035	394	435,000
		森林管理道開設事業	3	503		116,498	1	240		50,000
		森林施業道								
	山のみち	幹線林道開設	6	655	32	450,000	6	428		1,084,875
	農免（峠越）									
	緑資源機構	緑資源幹線林道事業								
特定法等	林業構造改善事業									
	山村振興等農林漁業特別対策事業									
	間伐等森林整備促進緊急条件整備事業									
その他	ふるさと									
	県単独補助									
	融資									
	自力（市町村単独） （森組等単独）	5	622		93,902	3	928		90,000	
合計		46	11,948	5,119	3,190,900	33	7,825	1,406	2,980,534	

改良	森林保全	林道改良事業（幹線）				(4)			350,000	
		（その他）				(2)			60,000	
	森林居住	森林居住環境整備事業								
		森林空間整備事業								
	道整備交付金	林道改良事業（幹線）	(7)			75,474				
		（その他）	(2)			93,180				
	美しい森林づくり 基盤整備交付金	林道改良事業（幹線）					(18)			163,597
		（その他）	(2)			13,837	(18)			196,604
	臨時交付金	林道改良事業（幹線）	(1)			12,000				
		（その他）								
	農免（改良）	（幹線）								
	特定法等	林業構造改善事業								
		山村振興等農林漁業特別対策事業								
		間伐等森林整備促進緊急条件整備事業								
	その他	ふるさと								
県単独補助		(41)			161,832	(9)			81,365	
融資										
自力（市町村単独） （森組等単独）		(3)			44,156	(3)			23,365	
合計		(56)			400,479	(54)			874,931	

舗装	森林保全	森林管理道開設事業（改築B）							
		水土保全森林環境整備					4	7,160	140,900
		森林資源高度化モデル事業							
	森林居住	森林基幹道開設事業（改築B）							
		森林居住環境整備事業							
		森林空間整備事業							
	道整備交付金	（幹線）	2		7,333	140,000	3	5,661	139,612
		（その他）	10		7,223	146,997	10	10,411	194,799
	美しい森林づくり 基盤整備交付金	（幹線）	1		1,097	15,127	2	5,215	64,762
		（その他）					1	2,426	44,000
	臨時交付金	（幹線）	8		8,949	163,973			
		（その他）							
	農免（舗装）	（幹線）							
	特定法等	（その他）							
		林業構造改善事業							
山村振興等農林漁業特別対策事業									
その他	間伐等森林整備促進緊急条件整備事業								
	その他					2	1,200	30,880	
	ふるさと								
	県単独補助	38		36,007	656,228	20	17,146	330,805	
その他	融資								
	自力（市町村単独）	31		7,406	127,348	13	1,660	46,459	
	（森組等単独）								
合計		90		68,015	1,249,673	55	50,879	992,217	

林道事業合計		11,948	73,134	4,841,052		7,825	52,285	4,847,682
--------	--	--------	--------	-----------	--	-------	--------	-----------

[資料]高知県治山林道課調べ

- 注) 1 開設事業における舗装（同時舗装）の延長は、内数である。
 2 事業を繰越した場合、延長、事業費とも完成年度に計上している。
 3 路線数は、その年度に採択されている路線数。
 4 平成14年度より 広域基幹林道は森林基幹道へ、普通林道は森林管理道へ名称及び事業変更。また、林業地域総合整備事業は森林居住環境整備事業へ事業変更している。
 5 改良事業における延長は開設延長に含まない。

単位：延長（m）/事業費（千円）

事業名	23年度					
	路線数 (箇所数)	開設延長	舗装延長	事業費		
開設	森林保全整備	森林管理道開設事業	3	650	154,602	
		水土保全森林環境整備				
		森林資源高度化モデル事業				
		森林管理道開設事業（補助営・管理道）	3	738	218,382	
		間伐等促進林道開設事業（補助営・管理道）				
	農山漁村交付金	森林基幹道開設事業	5	1,299	1,179	360,002
		森林管理道開設事業	2	612	277	190,002
		森林管理道開設事業（補助営・管理道）	9	4,022		682,762
	道整備交付金	森林基幹道開設事業	8	3,173	3,081	830,007
		森林管理道開設事業	2	1,638		170,000
		森林施業道				
	山のみち	幹線林道開設	6	1,155	1,749	800,002
	農免（峰越）					
	緑資源機構	緑資源幹線林道事業				
	特定法等	林業構造改善事業				
		山村振興等農林漁業特別対策事業				
		間伐等森林整備促進緊急条件整備事業				
その他	ふるさと					
	県単独補助					
	融資					
	自力（市町村単独）	3	403		86,829	
合計	41	13,690	6,286	3,492,588		

改良	森林保全	林道改良事業（幹線）				
		（その他）				
	農山漁村交付金	林道改良事業（幹線）	(1)			30,000
		（その他）				
	道整備交付金	林道改良事業（幹線）	(1)			40,000
		（その他）				
	美しい森林づくり 基盤整備交付金	林道改良事業（幹線）				
		（その他）				
	地域自主戦略 交付金	林道改良事業（幹線）	(1)			53,294
		（その他）				
		農免（改良）	（幹線）			
	特定法等	林業構造改善事業				
		山村振興等農林漁業特別対策事業				
		間伐等森林整備促進緊急条件整備事業				
	その他	ふるさと				
		県単独補助				
		融資				
自力（市町村単独）						
（森組等単独）						
合計	(3)				123,294	

舗装	森林保全	森林管理道開設事業（改築B）				
		水土保全森林環境整備				
		森林資源高度化モデル事業				
	森林居住	森林基幹道開設事業（改築B）				
		森林居住環境整備事業				
		森林空間整備事業				
	道整備交付金	（幹線）	5		6,358	145,584
		（その他）				
	美しい森林づくり 基盤整備交付金	（幹線）				
	農山漁村交付金	（その他）				
		（幹線）	2		1,852	33,758
	農免（舗装）	（その他）	4		3,996	80,763
		（幹線）				
	特定法等	林業構造改善事業				
		山村振興等農林漁業特別対策事業				
		間伐等森林整備促進緊急条件整備事業				
	その他	その他				
ふるさと						
県単独補助						
融資						
自力（市町村単独）						
（森組等単独）						
合計	11		12,206		260,105	

林道事業合計		13,690	18,492	3,875,987
---------------	--	--------	--------	-----------

[資料]高知県治山林道課調べ

- 開設事業における舗装（同時舗装）の延長は、内数である。
- 事業を繰越した場合、延長、事業費とも完成年度に計上している。
- 路線数は、その年度に採択されている路線数。
- 平成14年度より、広域基幹林道は森林基幹道へ、普通林道は森林管理道へ名称及び事業変更。また、林業地域総合整備事業は森林居住環境整備事業へ事業変更している。
- 改良事業における延長は開設延長に含まない。

単位：延長 (m) / 事業費 (千円)

事業名	24年度					
	路線数 (箇所数)	開設延長	舗装延長	事業費		
開設	森林環境保全 整備	森林管理道開設事業				
		水土保全森林環境整備				
		森林資源高度化モデル事業				
		森林管理道開設事業 (補助営・管理道)				
		林業専用道開設事業 (補助営・専用道)	3	721	87,890	
	農山漁村交付金	森林基幹道開設事業				
		森林管理道開設事業	1	407	40,010	
		森林管理道開設事業 (補助営・管理道)	7	1,510	363,784	
		間伐等促進林道開設事業 (補助営・管理道)	1	760	100,494	
	道整備交付金	森林基幹道林道開設事業	10	2,820	648	780,981
		森林管理道開設事業	3	137		45,520
		森林施業道				
	地域自主戦略 交付金	幹線林道開設 (山のみち)	5	1,103	1,297	923,858
		森林基幹道林道開設事業	1	320	520	60,000
		森林管理道開設事業	5	418	409	142,481
		森林管理道開設事業 (補助営・管理道)	2	540		160,272
	農免 (峰越)					
	緑資源機構	緑資源幹線林道事業				
	特定法等	林業構造改善事業				
		山村振興等農林漁業特別対策事業				
間伐等森林整備促進緊急条件整備事業						
その他	ふるさと					
	県単独補助					
	融資					
	自力 (市町村単独) (森組等単独)	4	614		80,086	
合計		42	9,350	2,874	2,785,376	

改良	森林環境保全 整備	林道改良事業 (幹線)	(1)		
		(その他)			
	農山漁村交付金	林道改良事業 (幹線)			
		(その他)			
	道整備交付金	林道改良事業 (幹線)	(4)		10,450
		(その他)	(3)		41,800
	美しい森林づくり 基盤整備交付金	林道改良事業 (幹線)			
		(その他)			
	地域自主戦略 交付金	林道改良事業 (幹線)			
		(その他)			
	農免 (改良)	(幹線)			
	特定法等	林業構造改善事業			
		山村振興等農林漁業特別対策事業			
		間伐等森林整備促進緊急条件整備事業			
	その他	ふるさと			
県単独補助					
融資					
自力 (市町村単独) (森組等単独)					
合計		(8)		52,250	

舗装	森林保全	森林管理道開設事業 (改築B)			
		水土保全森林環境整備			
		森林資源高度化モデル事業			
	森林居住	森林基幹道開設事業 (改築B)			
		森林居住環境整備事業			
		森林空間整備事業			
	道整備交付金	(幹線)	5	5,123	110,893
		(その他)			
	美しい森林づくり 基盤整備交付金	(幹線)			
		(その他)			
	農山漁村交付金	(幹線)			
		(その他)			
	農免 (舗装)	(幹線)			
		(その他)			
	特定法等	林業構造改善事業			
		山村振興等農林漁業特別対策事業			
		間伐等森林整備促進緊急条件整備事業			
	その他	その他			
		ふるさと			
		県単独補助			
融資 自力 (市町村単独) (森組等単独)					
合計		5	5,123	110,893	

林道事業合計 9,350 7,997 2,948,519

[資料]高知県治山林道課調べ

- 1 開設事業における舗装 (同時舗装) の延長は、内数である。
- 2 事業を繰越した場合、延長、事業費とも完成年度に計上している。
- 3 路線数は、その年度に採択されている路線数。
- 4 平成14年度より 広域基幹林道は森林基幹道へ、普通林道は森林管理道へ名称及び事業変更。また、林業地域総合整備事業は森林居住環境整備事業へ事業変更している。
- 5 改良事業における延長は開設延長に含まない。

単位：延長（m）/事業費（千円）

事業名	25年度				26年度				27年度					
	路線数 (箇所数)	開設延長	舗装延長	事業費	路線数 (箇所数)	開設延長	舗装延長	事業費	路線数 (箇所数)	開設延長	舗装延長	事業費		
開設	森林環境保全 整備	森林管理道開設事業				1	100		30,000	1		50,001		
		水土保全森林環境整備												
		森林資源高度化モデル事業												
		森林管理道開設事業（補助営・管理道）				3	1,467		202,730	1	232		83,600	
		林業専用道開設事業（補助営・専用道）	10	7,356		7	5,001		234,080	6	4,528		331,780	
	農山漁村交付金	幹線林道開設（山のみち）	4	481	243	143,003	4	630	595	417,004	4	756	726	311,310
		森林基幹道開設事業									1	118		40,001
		森林管理道開設事業					2	194	388	99,100				
		森林管理道開設事業（補助営・管理道）	6	1,077		334,400	4	803		167,200	2	476		72,540
		間伐等促進林道開設事業（補助営・管理道）	1	228		41,904								
	道整備交付金	森林基幹道林道開設事業	9	2,552	705	819,529	8	2,104	757	774,473	7	2,808		847,702
		森林管理道開設事業	5	958		173,300	4	1,076		168,834	1	195		20,900
		森林施業道												
	地域自主戦略 交付金	幹線林道開設（山のみち）	5	730	685	761,824								
		森林基幹道林道開設事業												
		森林管理道開設事業	3	310	142	140,003								
		森林管理道開設事業（補助営・管理道）												
	農免（峰越）													
	緑資源機構	緑資源幹線林道事業												
	特定法等	林業構造改善事業												
山村振興等農林漁業特別対策事業 間伐等森林整備促進緊急条件整備事業														
その他	ふるさと 県単独補助 融資													
	自力（市町村単独） （森組等単独）	3	1,021		115,194	4	365		90,644	3	477	61,819		
合計		46	14,713	1,775	3,127,065	37	11,740	1,740	2,184,065	26	9,590	726	1,819,653	
改良	森林環境保全 整備	林道改良事業（幹線）				(6)			29,279					
		（その他）	(1)			15,367								
	農山漁村交付金	林道改良事業（幹線）	(1)			20,900	(2)			36,400	(5)		144,616	
		（その他）												
	道整備交付金	林道改良事業（幹線）	(4)			67,924	(4)			125,604	(7)		202,414	
		（その他）	(3)			62,700	(3)			83,200	(3)		88,825	
	美しい森林づくり 基盤整備交付金	林道改良事業（幹線）												
	地域自主戦略 交付金	林道改良事業（幹線）												
		（その他）												
	農免(改良)	（幹線）												
	特定法等	林業構造改善事業												
		山村振興等農林漁業特別対策事業 間伐等森林整備促進緊急条件整備事業												
		その他												
その他	ふるさと 県単独補助 融資													
	自力（市町村単独） （森組等単独）									(3)		5,642		
合計		(9)		166,891	(15)			274,483	(18)			441,497		
舗装	森林保全	森林管理道開設事業（改築B）												
		水土保全森林環境整備												
		森林資源高度化モデル事業												
	森林居住	森林基幹道開設事業（改築B）												
		森林居住環境整備事業 森林空間整備事業												
	道整備交付金	（幹線）	4		4,014	85,160	1		343	7,844	4	5,517	125,044	
		（その他）					3		5,646	101,241	2	2,334	46,293	
	美しい森林づくり 基盤整備交付金	（幹線）												
	農山漁村交付金	（幹線）												
		（その他）												
	農免(舗装)	（幹線）												
	特定法等	（その他）												
		林業構造改善事業												
山村振興等農林漁業特別対策事業 間伐等森林整備促進緊急条件整備事業														
その他	その他					1		112	2,748	2	715	16,161		
	ふるさと 県単独補助 融資													
	自力（市町村単独） （森組等単独）					6		2,813	73,124	9	3,613	71,737		
合計		4	4,014	85,160	11	8,914	184,957	17	12,179	259,235				
林道事業合計			14,713	5,789	3,379,116		11,740	10,654	2,643,505		9,590	12,905	2,520,385	

【資料】高知県治山林道課調べ

- 注) 1 開設事業における舗装（同時舗装）の延長は、内数である。
2 事業を繰越した場合、延長、事業費とも完成年度に計上している。
3 路線数は、その年度に採択されている路線数。
4 平成14年度より広域基幹林道は森林基幹道へ、普通林道は森林管理道へ名称及び事業変更。また、林業地域総合整備事業は森林居住環境整備事業へ事業変更している。
5 改良事業における延長は開設延長に含まない。

単位：延長 (m) / 事業費 (千円)

事業名	28年度				29年度				30年度					
	路線数 (箇所数)	開設延長	舗装延長	事業費	路線数 (箇所数)	開設延長	舗装延長	事業費	路線数 (箇所数)	開設延長	舗装延長	事業費		
開設	森林環境保全 整備	森林管理道開設事業							1	110		50,001		
		水土保全森林環境整備												
		森林資源高度化モデル事業												
		森林管理道開設事業 (補助営・管理道)												
		林業専用道開設事業 (補助営・専用道)	7	4,397		357,845	6	3,818		385,126	6	2,791	132,352	
	農山漁村交付金	幹線林道開設 (山のみち)	5	188	464	283,753	5	77	234	294,493	2	137	164	95,777
		森林基幹道開設事業	1	57	123	41,201	1			21,408	1	37		25,004
		森林管理道開設事業	2	18		41,801	2	130		58,201				
		森林管理道開設事業 (補助営・管理道)	5	506		111,836	4	503		147,387	2	187		53,693
		間伐等促進林道開設事業 (補助営・管理道)												
	道整備交付金	森林基幹道林道開設事業	7	1,123	176	641,932	7	1,985	287	707,581	5	594	140	163,071
		森林管理道開設事業	2	426		99,324	3	526		99,925	2	363		86,086
		森林施業道	1	435		33,798								
	地域自主戦略 交付金	幹線林道開設 (山のみち)												
		森林基幹道林道開設事業												
		森林管理道開設事業												
		森林管理道開設事業 (補助営・管理道)												
	農免 (蜂越)													
	緑資源機構													
	特定法等	林業構造改善事業												
		山村振興等農林漁業特別対策事業												
		間伐等森林整備促進緊急条件整備事業												
	その他	ふるさと												
県単独補助														
融資														
自力 (市町村単独) (森組等単独)		2	440		47,044	2	412		44,275					
合計	32	7,590	763	1,658,534	30	7,451	521	1,758,396	19	4,219	304	605,984		
改良	森林環境保全 整備	林道改良事業 (幹線)												
		(その他)												
	農山漁村交付金	林道改良事業 (幹線)	(4)			93,808	(4)			26,500	(2)		12,910	
		(その他)												
	道整備交付金	林道改良事業 (幹線)	(4)			57,614	(7)			89,634	(4)		78,586	
		(その他)	(3)			67,275	(3)			59,984	(2)		20,900	
	美しい森林づくり 基盤整備交付金	林道改良事業 (幹線)												
		(その他)												
	地域自主戦略 交付金	林道改良事業 (幹線)												
		(その他)												
	農免 (改良)	(幹線)												
	特定法等	林業構造改善事業												
		山村振興等農林漁業特別対策事業												
		間伐等森林整備促進緊急条件整備事業												
	その他	ふるさと												
		県単独補助												
		融資												
自力 (市町村単独) (森組等単独)														
合計	(11)			218,697	(14)			176,118	(8)			112,396		
舗装	森林保全	森林管理道開設事業 (改築B)												
		水土保全森林環境整備												
		森林資源高度化モデル事業												
	森林居住	森林基幹道開設事業 (改築B)												
		森林居住環境整備事業												
		森林空間整備事業												
	道整備交付金	(幹線)	2		779	23,792	3		3,993	101,535	2		2,484	60,112
		(その他)	2		1,970	43,470	1		1,725	40,480	1		1,728	43,382
	美しい森林づくり 基盤整備交付金	(幹線)												
		(その他)												
	農山漁村交付金	(幹線)					1			12,300	1		1,770	32,274
		(その他)												
	農免 (舗装)	(幹線)												
		(その他)												
	特定法等	林業構造改善事業												
		山村振興等農林漁業特別対策事業												
		間伐等森林整備促進緊急条件整備事業												
その他	ふるさと													
	県単独補助													
	融資													
	自力 (市町村単独) (森組等単独)	2		570	8,406	7		1,592	35,161	1		1,251	15,941	
合計	6		3,319	75,668	12		7,310	189,476	5		7,233	151,709		
林道事業合計			7,590	4,082	1,952,899		7,451	7,831	2,123,990		4,219	7,537	870,089	

[資料]高知県山形山道課調べ

- 注) 1 開設事業における舗装 (同時舗装) の延長は、内数である。
 2 事業を繰越した場合、延長、事業費とも完成年度に計上している。
 3 路線数は、その年度に採択されている路線数。
 4 平成14年度より 広域基幹林道は森林基幹道へ、普通林道は森林管理道へ名称及び事業変更。また、林業地域総合整備事業は森林居住環境整備事業へ事業変更している。
 5 改良事業における延長は開設延長に含まない。

単位：延長(m)/事業費(千円)

事業名	R元年度				2年度				3年度			
	路線数 (箇所数)	開設延長	舗装延長	事業費	路線数 (箇所数)	開設延長	舗装延長	事業費	路線数 (箇所数)	開設延長	舗装延長	事業費
森林環境保全整備	林業専用道整備											
	森林資源循環利用林道整備(林業生産基盤整備道) (林業専用道)	4	750	776	334,074	4	539	341	268,881	4	173	239,622
	山村強靱化林道整備	7	2,038		189,329	4	1,593		153,878	3	851	103,320
	特定森林再生(森林管理道)									3	231	48,405
美しい森林づくり 基盤整備交付金	森林管理道											
	林業専用道											
	森林施業道											
	道整備交付金	7	1,081	80	410,207	5	1,089		685,004	6	1,034	600,069
農山漁村地域 整備交付金	森林基幹道	2	465		142,987	2	513		170,724	2	480	208,107
	森林管理道											
	林業専用道											
	森林施業道											
設	育成林整備(森林管理道) (林業専用道) (森林施業道)	4	322		125,973	4	210		117,026	3	148	118,429
	共生環境整備(森林空間総合整備・森林管理道) (絆の森整備・森林管理道)											
	フォレスト・コミュニティ総合整備(森林基幹道)											
	山のみち地域づくり交付金	5	128	60	276,378	5	133		497,100	5	465	502,079
その他交付金												
特定法等関係	山振											
	その他											
その他	県単独											
	融資 自力(市町村単独) (森林組合等単独)											
合計	29	4,784	916	1,478,948	24	4,077	341	1,892,613	26	3,382	1,820,031	

改	森林環境保全整備	林業専用道整備(幹線) (その他)										
	森林資源循環利用林道整備(幹線) (その他)	(9)		146,525	(7)		215,559	(4)		78,529		
	山村強靱化林道整備(幹線) (その他)				(4)		110,762	(1)		10,044		
	美しい森林づくり 基盤整備交付金	幹線 その他										
良	道整備交付金	幹線 その他	(4) (2)	27,930 53,715	(4) (2)	45,507 20,900	(4) (1)	90,315				
	農山漁村地域 整備交付金	共生環境整備(森林空間総合整備・幹線) (森林空間総合整備・その他)										
	林道改良事業(幹線) (その他)	(2) (1)	21,358 27,013	(5) (2)	32,239 4,680	(5) (1)	50,384 50,044					
	その他交付金	幹線 その他										
特定法等関係	山振											
	その他											
その他	県単独											
	融資 自力(市町村単独) (森林組合等単独)											
合計	(18)		276,541	(24)	429,647	(29)	484,029					

舗	森林環境保全整備	林業専用道整備									
	森林資源循環利用林道整備(林業生産基盤整備道) (林業専用道)										
	山村強靱化林道整備										
	特定森林再生(森林管理道)										
装	美しい森林づくり 基盤整備交付金	森林管理道 森林施業道	2	554	25,139	3	2,281	61,212	3	1,653	40,921
	農山漁村地域 整備交付金	森林基幹道 森林管理道 林業専用道 森林施業道									
	育成林整備(森林管理道) (林業専用道) (森林施業道)										
	林道改良(森林管理道) (林業専用道) (森林施業道)	3	2,187	57,475	3	3,655	85,601				
その他	共生環境整備(森林空間総合整備・森林管理道) (絆の森整備・森林管理道)										
	フォレスト・コミュニティ総合整備(森林基幹道)										
	山のみち地域づくり交付金								2	138	12,993
	その他交付金	森林基幹道 森林管理道 林業専用道 森林施業道									
特定法等関係	山振										
	その他										
その他	県単独										
	融資 自力(市町村単独) (森林組合等単独)										
合計	5	2,741	82,614	6	5,936	146,813	5	1,791	53,914		

林道事業合計	4,784	3,657	1,838,103	4,077	6,277	2,469,073	3,382	1,791	2,357,974
--------	-------	-------	-----------	-------	-------	-----------	-------	-------	-----------

- 【資料】高知県道山形林道課調べ
 注) 1 開設事業における舗装(同時舗装)の延長は、内数である。
 2 事業を繰越した場合、延長、事業費とも完成年度に計上している。
 3 路線数は、その年度に採択されている路線数。
 4 平成14年度より広域基幹林道は森林基幹道、普通林道は森林管理道へ名称及び事業変更。また、林業地域総合整備事業は森林居住環境整備事業へ事業変更している。
 5 改良事業における延長は開設延長に含まない。

単位：延長 (m) / 事業費 (千円)

事業名	4年度			
	路線数 (箇所数)	開設延長	舗装延長	事業費
森林環境保全整備	林業専用道整備			
	森林資源循環利用林道整備 (林業生産基盤整備道) (林業専用道)	3	515	255,508
	山村強弱化林道整備	3	341	95,935
	特定森林再生 (森林管理道)	3	539	241,077
美しい森林づくり 基盤整備交付金	森林管理道			
	林業専用道			
	森林施業道			
	森林基幹道	5	1,409	787,677
道整備交付金	森林管理道	1	40	141,031
	林業専用道			
	森林施業道			
	育成林整備 (森林管理道) (林業専用道) (森林施業道)	1	140	63,349
農山漁村地域 整備交付金	共生環境整備 (森林空間総合整備・森林管理道) (幹の森整備・森林管理道)			
	フォレスト・コミュニティ総合整備 (森林基幹道)			
	山のみち地域づくり交付金	3	369	414,004
	その他交付金			
設	森林基幹道			
	森林管理道			
	林業専用道			
	森林施業道			
特定法等関係	山振			
その他	その他			
	県単独			
	融資			
	自力 (市町村単独) (森林組合等単独)			
合計	19	3,353	1,998,581	

改	森林環境保全整備	林業専用道整備 (幹線) (その他)			
	森林資源循環利用林道整備 (幹線) (その他)	(1)		10,609	
	山村強弱化林道整備 (幹線) (その他)	(9)		132,218	
	美しい森林づくり 基盤整備交付金	幹線 その他			
良	道整備交付金	幹線 その他	(3)		67,925
	農山漁村地域 整備交付金	共生環境整備 (森林空間総合整備・幹線) (森林空間総合整備・その他)			
	林道改良事業 (幹線) (その他)	(5) (3)		36,518 13,888	
	フォレスト・コミュニティ総合整備 (幹線) (その他)				
その他交付金	幹線 その他				
特定法等関係	山振				
その他	その他				
	県単独				
	融資				
	自力 (市町村単独) (森林組合等単独)	(5)		10,033	
合計	(26)			271,191	

舗	森林環境保全整備	林業専用道整備			
	森林資源循環利用林道整備 (林業生産基盤整備道) (林業専用道)	1	174	5,500	
	山村強弱化林道整備	1	786	31,350	
	特定森林再生 (森林管理道)				
装	美しい森林づくり 基盤整備交付金	森林管理道			
	森林施業道				
	道整備交付金	森林基幹道	1	954	26,125
	森林管理道	1	708	31,350	
舗	林業専用道				
	森林施業道				
	農山漁村地域 整備交付金	育成林整備 (森林管理道) (林業専用道) (森林施業道)			
	林道改良 (森林管理道) (林業専用道) (森林施業道)				
装	共生環境整備 (森林空間総合整備・森林管理道) (幹の森整備・森林管理道)				
	フォレスト・コミュニティ総合整備 (森林基幹道)				
	山のみち地域づくり交付金	3	523	24,732	
	その他交付金	森林基幹道			
舗	森林管理道				
	林業専用道				
	森林施業道				
	特定法等関係	山振			
その他	その他				
	県単独				
	融資				
	自力 (市町村単独) (森林組合等単独)	4	2,953	68,472	
合計	11	6,098	187,529		

林道事業合計		3,353	6,098	2,457,301
---------------	--	-------	-------	-----------

[資料] 高知県治山林道課調べ

- 開設事業における舗装 (同時舗装) の延長は、内数である。
- 事業を繰越した場合、延長、事業費とも完成年度に計上している。
- 路線数は、その年度に採択されている路線数。
- 平成14年度より広域基幹林道は森林基幹道へ、普通林道は森林管理道へ名称及び事業変更。また、林業地域総合整備事業は森林居住環境整備事業へ事業変更している。
- 改良事業における延長は開設延長に含まない。

(2) 作業道開設累計

単位：m

年 度	造 林 業 事 業 作 業 路	間 伐 作 業 路	森 林 林 業 交 付 金	治 山 業 事 業 作 業 道	そ の 他 の 国 庫 補 助 事 業	県 単 独 補 助 事 業	市 町 村 単 独 補 助 自 資 力 等	合 計
H9 まで	546,906	263,531	41,745	37,725	67,618	776,600	360,456	2,094,582
H10	34,162	14,338	0	3,274	4,439	196,570	42,484	295,267
H11	30,425	11,136	0	2,221	5,898	162,823	34,949	247,452
H12	42,589	6,492	0	1,811	802	130,218	42,825	224,737
H13	35,876	11,648	0	1,860	4,281	160,236	32,576	246,477
H14	54,551	20,178	0	0	4,593	140,626	47,746	267,694
H15	65,491	2,970	0	800	755	162,979	14,367	247,362
H16	56,121	2,597	0	0	0	163,950	3,800	226,468
H17	146,469	0	0	560	0	89,466	22,412	258,907
H18	135,776	0	0	0	1,652	61,799	39,844	239,071
H19	165,377	0	1,180	138	3,804	67,742	148,730	386,971
H20	223,951	0	2,500	350	2,435	2,700	68,229	300,165
H21	194,261	0	3,066	0	69,123	58,721	95,536	420,707
H22	206,651	0	4,500	0	105,927	47,906	16,015	380,999
H23	184,178	0	0	0	100,294	41,746	29,929	356,147
H24	220,379	0	0	0	21,040	43,932	50,648	335,999
H25	177,897	0	0	736	43,812	26,183	81,187	329,815
H26	170,985	0	0	820	31,920	27,364	50,841	281,930
H27	190,836	0	0	718	12,756	37,872	30,345	272,527
H28	239,403	0	0	0	7,492	53,310	22,369	322,574
H29	171,620	0	0	0	20,095	51,734	25,070	268,519
H30	245,984	0	0	0	22,015	61,750	25,787	355,536
R元	216,444	0	0	0	36,063	64,385	15,787	332,679
R 2	215,057	0	0	0	40,607	60,605	36,440	352,709
R 3	199,759	0	0	0	32,285	61,296	31,541	324,881
R 4	210,977	0	0	0	18,528	41,045	38,464	309,014
R4 年度まで累 計	4,382,125	332,890	52,991	51,013	658,234	2,793,558	1,408,377	9,679,189

[資料] 高知県木材増産推進課調べ

注 1 令和4年度末現在の数値。

2 累計は過去からの積み上げで、市町村別作業道開設実績（累計）と合致しない。

(3) 緑資源幹線林道

路線名	全体計画	年度 関係 市町村	48		49		50	
			延長	事業費	延長	事業費	延長	事業費
東津野 ・ 城川	延長 41.9km	東津野村(津野町)	0.0	23,575,000	1,263.4	291,327,000	745.1	282,848,000
		梶原町	0.0	9,239,000	643.9	160,146,000	0.0	0
	事業費 205億円	高知県計	0.0	32,814,000	1,907.3	451,473,000	745.1	282,848,000
		城川町(西予市)	0.0	29,930,000	0.0	6,445,000	538.3	137,399,000
	工期 昭和48年度 平成8年度	日吉村(鬼北町)	0.0	7,102,000	68.3	43,735,000	85.9	50,986,000
		柳谷村(久万高原町)	0.0	0	0.0	0	0.0	0
		野村町(西予市)	0.0	0	0.0	0	0.0	0
		愛媛県計	0.0	37,032,000	68.3	50,180,000	624.2	188,385,000
路線計	0.0	69,846,000	1,975.6	501,653,000	1,369.3	471,233,000		
小田 ・ 池川	延長 85.4km	池川町(仁淀川町)	0.0	0	0.0	0	174.9	59,629,000
		吾川村(仁淀川町)	0.0	0	0.0	0	0.0	0
	事業費 295億円	仁淀村(仁淀川町)	0.0	0	0.0	0	0.0	0
		高知県計	0.0	0	0.0	0	174.9	59,629,000
	工期 昭和49年度 平成23年度	小田町(内子町)	0.0	0	102.3	18,793,000	613.8	133,608,000
		柳谷村(久万高原町)	0.0	0	0.0	0	0.0	0
		愛媛県計	0.0	0	102.3	18,793,000	613.8	133,608,000
路線計	0.0	0	102.3	18,793,000	788.7	193,237,000		
清水 ・ 東津野	延長 67.0km	大正町(四万十町)	0.0	0	0.0	0	0.0	0
		中村市(四万十市)	0.0	0	0.0	0	0.0	0
	事業費 287億円	三原村	0.0	0	0.0	0	0.0	0
		土佐清水市	0.0	0	0.0	0	0.0	0
	工期 昭和52年度 平成29年度	梶原町						
路線計	0.0	0	0.0	0	0.0	0		
広見 ・ 篠山	延長 75.9km	津島町(宇和島市)	0.0	0	0.0	0	0.0	0
		城辺町(愛南町)	0.0	0	0.0	0	0.0	0
	事業費 422億円	一本松町(愛南町)	0.0	0	0.0	0	0.0	0
		松野町	0.0	0	0.0	0	0.0	0
	工期 昭和57年度 平成27年度	内海村(愛南町)						
路線計		0.0	0	0.0	0	0.0	0	
池川 ・ 吾北	延長 43.3km	吾北村(いの町)	0.0	0	0.0	0	0.0	0
		池川町(仁淀川町)	0.0	0	0.0	0	0.0	0
	事業費 212億円							
工期 平成3年度 平成26年度								
	路線計	0.0	0	0.0	0	0.0	0	
日吉 ・ 松野	延長 53.7km	日吉村(鬼北町)	0.0	0	0.0	0	0.0	0
		松野町	0.0	0	0.0	0	0.0	0
	事業費 377億円	広見町(鬼北町)						
工期 平成6年度 平成25年度								
	路線計	0.0	0	0.0	0	0.0	0	
計	高知県合計		0.0	32,814,000	1,907.3	451,473,000	920.0	342,477,000
	愛媛県合計		0.0	37,032,000	170.6	68,973,000	1,238.0	321,993,000
	合計		0.0	69,846,000	2,077.9	520,446,000	2,158.0	664,470,000
全国(7山地合計(H10~8山地合計))			2.80km	886百万円	5.90km	1,922百万円	11.20km	3,148百万円

[資料] 高知県治山林道課調べ

(3) 緑資源幹線林道

路線名	全体計画	年度 関係 市町村	51		52		53	
			延長	事業費	延長	事業費	延長	事業費
東津野 ・ 城川	延長 41.9km	東津野村(津野町)	795.4	238,825,184	968.4	388,970,421	813.7	354,309,367
		梶原町	0.0	0	409.7	61,708,460	78.8	75,349,000
	事業費 205億円	高知県計	795.4	238,825,184	1,378.1	450,678,881	892.5	429,658,367
		城川町(西予市)	570.2	204,319,260	832.8	293,645,665	1,067.7	388,156,000
	工期 昭和48年度 平成8年度	日吉村(鬼北町)	0.0	38,364,983	0.0	48,514,255	170.6	67,645,000
		柳谷村(久万高原町)	0.0	0	0.0	0	0.0	0
		野村町(西予市)	0.0	0	0.0	0	0.0	0
		愛媛県計	570.2	242,684,243	832.8	342,159,920	1,238.3	455,801,000
路線計		1,365.6	481,509,427	2,210.9	792,838,801	2,130.8	885,459,367	
小田 ・ 池川	延長 85.4km	池川町(仁淀川町)	253.6	99,470,995	647.4	205,166,843	751.0	209,377,963
		吾川村(仁淀川町)	0.0	0	0.0	0	0.0	10,797,000
	事業費 295億円	仁淀村(仁淀川町)	0.0	0	0.0	0	13.3	14,835,000
		高知県計	253.6	99,470,995	647.4	205,166,843	764.3	235,009,963
	工期 昭和49年度 平成23年度	小田町(内子町)	181.9	115,453,642	474.8	197,119,805	810.9	230,800,000
		柳谷村(久万高原町)	0.0	0	0.0	0	0.0	0
		愛媛県計	181.9	115,453,642	474.8	197,119,805	810.9	230,800,000
路線計		435.5	214,924,637	1,122.2	402,286,648	1,575.2	465,809,963	
清水 ・ 東津野	延長 67.0km	大正町(四万十町)	0.0	0	572.3	153,457,171	565.9	150,403,061
		中村市(四万十市)	0.0	0	0.0	6,502,000	200.9	88,058,000
	事業費 287億円	三原村	0.0	0	0.0	0	0.0	0
		土佐清水市	0.0	0	0.0	0	0.0	0
	工期 昭和52年度 平成29年度	梶原町						
路線計		0.0	0	572.3	159,959,171	766.8	238,461,061	
広見 ・ 篠山	延長 75.9km	津島町(宇和島市)	0.0	0	0.0	0	0.0	0
		城辺町(愛南町)	0.0	0	0.0	0	0.0	0
	事業費 422億円	一本松町(愛南町)	0.0	0	0.0	0	0.0	0
		松野町	0.0	0	0.0	0	0.0	0
	工期 昭和57年度 平成27年度	内海村(愛南町)						
路線計		0.0	0	0.0	0	0.0	0	
池川 ・ 吾北	延長 43.3km	吾北村(いの町)	0.0	0	0.0	0	0.0	0
		池川町(仁淀川町)	0.0	0	0.0	0	0.0	0
	事業費 212億円							
工期 平成3年度 平成26年度								
	路線計	0.0	0	0.0	0	0.0	0	
日吉 ・ 松野	延長 53.7km	日吉村(鬼北町)	0.0	0	0.0	0	0.0	0
		松野町	0.0	0	0.0	0	0.0	0
	事業費 377億円	広見町(鬼北町)						
工期 平成6年度 平成25年度								
	路線計	0.0	0	0.0	0	0.0	0	
計	高知県合計		1,049.0	338,296,179	2,597.8	815,804,895	2,423.6	903,129,391
	愛媛県合計		752.1	358,137,885	1,307.6	539,279,725	2,049.2	686,601,000
	合計		1,801.1	696,434,064	3,905.4	1,355,084,620	4,472.8	1,589,730,391
全国(7山地合計(H10~8山地合計))			13.20km	4,008百万円	27.60km	7,229百万円	28.10km	8,448百万円

[資料] 高知県治山林道課調べ

(3) 緑資源幹線林道

路線名	全体計画	年度 関係 市町村	54		55		56	
			延長	事業費	延長	事業費	延長	事業費
東津野 ・ 城川	延長 41.9km	東津野村(津野町)	702.1	283,602,000	527.6	307,469,797	616.6	279,343,722
		栲原町	865.1	243,973,000	478.9	204,799,649	798.1	181,127,635
	事業費 205億円	高知県計	1,567.2	527,575,000	1,006.5	512,269,446	1,414.7	460,471,357
		城川町(西予市)	436.0	218,025,000	988.8	345,932,777	744.5	467,995,222
	工期 昭和48年度 平成8年度	日吉村(鬼北町)	236.4	84,612,000	0.0	27,454,153	0.0	2,373,697
		柳谷村(久万高原町)	0.0	0	0.0	0	0.0	0
		野村町(西予市)	276.3	53,092,089	354.1	111,338,978	292.8	104,193,694
		愛媛県計	948.7	355,729,089	1,342.9	484,725,908	1,037.3	574,562,613
	路線計		2,515.9	883,304,089	2,349.4	996,995,354	2,452.0	1,035,033,970
小田 ・ 池川	延長 85.4km	池川町(仁淀川町)	594.8	188,054,000	256.2	78,122,264	335.8	68,368,013
		吾川村(仁淀川町)	701.5	62,045,000	652.7	192,115,635	575.8	178,753,857
	事業費 295億円	仁淀村(仁淀川町)	104.3	79,259,275	184.9	70,517,818	165.1	99,646,188
		高知県計	1,400.6	329,358,275	1,093.8	340,755,717	1,076.7	346,768,058
	工期 昭和49年度 平成23年度	小田町(内子町)	894.5	259,238,000	962.4	264,723,475	586.7	244,130,286
		柳谷村(久万高原町)	0.0	1,628,664	0.0	13,746,003	55.1	39,020,613
		愛媛県計	894.5	260,866,664	962.4	278,469,478	641.8	283,150,899
路線計		2,295.1	590,224,939	2,056.2	619,225,195	1,718.5	629,918,957	
清水 ・ 東津野	延長 67.0km	大正町(四万十町)	304.1	142,427,000	333.9	143,601,735	211.2	142,494,538
		中村市(四万十市)	261.0	103,617,153	218.3	119,966,703	255.2	114,592,665
	事業費 287億円	三原村	0.0	0	0.0	0	0.0	6,975,139
		土佐清水市	0.0	0	0.0	0	0.0	0
	工期 昭和52年度 平成29年度	栲原町						
		路線計	565.1	246,044,153	552.2	263,568,438	466.4	264,062,342
広見 ・ 篠山	延長 75.9km	津島町(宇和島市)	0.0	0	0.0	0	0.0	0
		城辺町(愛南町)	0.0	0	0.0	0	0.0	0
	事業費 422億円	一本松町(愛南町)	0.0	0	0.0	0	0.0	0
		松野町	0.0	0	0.0	0	0.0	0
	工期 昭和57年度 平成27年度	内海村(愛南町)						
路線計		0.0	0	0.0	0	0.0	0	
池川 ・ 吾北	延長 43.3km	吾北村(いの町)	0.0	0	0.0	0	0.0	0
		池川町(仁淀川町)	0.0	0	0.0	0	0.0	0
	事業費 212億円							
		路線計	0.0	0	0.0	0	0.0	0
日吉 ・ 松野	延長 53.7km	日吉村(鬼北町)	0.0	0	0.0	0	0.0	0
		松野町	0.0	0	0.0	0	0.0	0
	事業費 377億円	広見町(鬼北町)						
	工期 平成6年度 平成25年度	路線計	0.0	0	0.0	0	0.0	0
計	高知県合計		3,532.9	1,102,977,428	2,652.5	1,116,593,601	2,957.8	1,071,301,757
	愛媛県合計		1,843.2	616,595,753	2,305.3	763,195,386	1,679.1	857,713,512
	合計		5,376.1	1,719,573,181	4,957.8	1,879,788,987	4,636.9	1,929,015,269
全国(7山地合計(H10~8山地合計))			34.30km	10,387百万円	29.00km	10,664百万円	29.50km	11,063百万円

[資料] 高知県治山林道課調べ

(3) 緑資源幹線林道

路線名	全体計画	年度 関係 市町村	57		58		59	
			延長	事業費	延長	事業費	延長	事業費
東津野 ・ 城川	延長 41.9km	東津野村(津野町)	575.5	270,375,082	460.4	287,201,758	270.0	299,118,960
		梶原町	532.7	169,713,374	372.7	163,684,467	484.6	174,890,818
	事業費 205億円	高知県計	1,108.2	440,088,456	833.1	450,886,225	754.6	474,009,778
		城川町(西予市)	941.3	509,407,155	645.4	481,415,354	93.5	309,245,371
	工期 昭和48年度 平成8年度	日吉村(鬼北町)	0.0	0	0.0	0	10.8	196,657,019
		柳谷村(久万高原町)	0.0	0	0.0	0	0.0	0
		野村町(西予市)	197.5	73,854,218	175.1	67,403,332	72.3	62,570,203
		愛媛県計	1,138.8	583,261,373	820.5	548,818,686	176.6	568,472,593
	路線計	2,247.0	1,023,349,829	1,653.6	999,704,911	931.2	1,042,482,371	
小田 ・ 池川	延長 85.4km	池川町(仁淀川町)	493.2	169,028,614	567.9	116,219,072	298.3	154,586,960
		吾川村(仁淀川町)	327.7	86,478,937	640.6	140,932,932	317.6	119,681,786
	事業費 295億円	仁淀村(仁淀川町)	209.5	128,689,137	166.0	139,015,561	265.9	140,372,251
		高知県計	1,030.4	384,196,688	1,374.5	396,167,565	881.8	414,640,997
	工期 昭和49年度 平成23年度	小田町(内子町)	622.3	257,612,270	406.9	259,145,454	536.2	264,296,422
		柳谷村(久万高原町)	272.2	59,505,811	211.2	54,818,830	37.4	37,165,609
		愛媛県計	894.5	317,118,081	618.1	313,964,284	573.6	301,462,031
	路線計	1,924.9	701,314,769	1,992.6	710,131,849	1,455.4	716,103,028	
清水 ・ 東津野	延長 67.0km	大正町(四万十町)	191.5	141,747,621	271.3	119,601,502	304.4	122,690,489
		中村市(四万十市)	152.5	118,853,880	276.0	142,530,242	398.4	154,602,685
	事業費 287億円	三原村	123.2	49,625,863	170.3	64,786,540	197.9	69,837,699
		土佐清水市	0.0	0	0.0	0	0.0	0
	工期 昭和52年度 平成29年度	梶原町						
	路線計	467.2	310,227,364	717.6	326,918,284	900.7	347,130,873	
広見 ・ 篠山	延長 75.9km	津島町(宇和島市)	0.0	5,000,000	470.9	99,785,349	464.4	113,651,150
		城辺町(愛南町)	0.0	0	0.0	0	0.0	0
	事業費 422億円	一本松町(愛南町)	0.0	0	0.0	0	0.0	0
		松野町	0.0	0	0.0	0	0.0	0
	工期 昭和57年度 平成27年度	内海村(愛南町)						
	路線計	0.0	5,000,000	470.9	99,785,349	464.4	113,651,150	
池川 ・ 吾北	延長 43.3km	吾北村(いの町)	0.0	0	0.0	0	0.0	0
		池川町(仁淀川町)	0.0	0	0.0	0	0.0	0
	事業費 212億円							
工期 平成3年度 平成26年度	路線計	0.0	0	0.0	0	0.0	0	
日吉 ・ 松野	延長 53.7km	日吉村(鬼北町)	0.0	0	0.0	0	0.0	0
		松野町	0.0	0	0.0	0	0.0	0
	事業費 377億円	広見町(鬼北町)						
工期 平成6年度 平成25年度	路線計	0.0	0	0.0	0	0.0	0	
計	高知県合計		2,605.8	1,134,512,508	2,925.2	1,173,972,074	2,537.1	1,235,781,648
	愛媛県合計		2,033.3	905,379,454	1,909.5	962,568,319	1,214.6	983,585,774
	合計		4,639.1	2,039,891,962	4,834.7	2,136,540,393	3,751.7	2,219,367,422
全国(7山地合計(H10~8山地合計))			30.30km	12,178百万円	32.10km	12,656百万円	32.40km	13,375百万円

[資料] 高知県治山林道課調べ

(3) 緑資源幹線林道

路線名	全体計画	年度 関係 市町村	60		61		62	
			延長	事業費	延長	事業費	延長	事業費
東津野 ・ 城川	延長 41.9km	東津野村(津野町)	0.0	342,025,274	448.1	350,674,660	752.5	324,459,798
		梶原町	477.5	198,506,545	627.2	227,267,288	960.2	329,639,630
	事業費 205億円	高知県計	477.5	540,531,819	1,075.3	577,941,948	1,712.7	654,099,428
		城川町(西予市)	261.7	332,305,726	932.2	576,598,153	419.1	394,215,838
	工期 昭和48年度 平成8年度	日吉村(鬼北町)	206.7	208,608,441	0.0	0	0.0	0
		柳谷村(久万高原町)	0.0	0	0.0	0	0.0	0
		野村町(西予市)	0.0	45,832,988	190.3	41,375,630	382.2	94,288,098
		愛媛県計	468.4	586,747,155	1,122.5	617,973,783	801.3	488,503,936
	路線計	945.9	1,127,278,974	2,197.8	1,195,915,731	2,514.0	1,142,603,364	
小田 ・ 池川	延長 85.4km	池川町(仁淀川町)	234.7	168,925,294	332.9	181,719,608	274.5	230,916,693
		吾川村(仁淀川町)	373.7	130,517,829	226.0	151,306,415	348.9	171,860,108
	事業費 295億円	仁淀村(仁淀川町)	290.0	139,635,154	423.5	141,726,314	300.0	231,660,017
		高知県計	898.4	439,078,277	982.4	474,752,337	923.4	634,436,818
	工期 昭和49年度 平成23年度	小田町(内子町)	375.3	290,015,834	610.8	289,644,779	1,190.6	327,677,382
		柳谷村(久万高原町)	33.9	64,848,993	163.1	64,352,543	147.7	91,627,612
		愛媛県計	409.2	354,864,827	773.9	353,997,322	1,338.3	419,304,994
	路線計	1,307.6	793,943,104	1,756.3	828,749,659	2,261.7	1,053,741,812	
清水 ・ 東津野	延長 67.0km	大正町(四万十町)	358.1	129,668,683	246.1	134,199,882	203.9	153,279,558
		中村市(四万十市)	403.5	171,547,566	381.8	174,703,234	457.9	196,970,112
	事業費 287億円	三原村	126.0	85,839,401	199.2	96,480,802	466.0	129,507,240
		土佐清水市	0.0	0	0.0	0	186.4	29,582,927
	工期 昭和52年度 平成29年度	梶原町						
	路線計	887.6	387,055,650	827.1	405,383,918	1,314.2	509,339,837	
広見 ・ 篠山	延長 75.9km	津島町(宇和島市)	842.0	148,993,328	758.6	147,850,792	1,531.3	348,984,591
		城辺町(愛南町)	0.0	0	0.0	0	0.0	0
	事業費 422億円	一本松町(愛南町)	0.0	0	0.0	0	444.4	190,175,252
		松野町	0.0	0	0.0	0	0.0	0
	工期 昭和57年度 平成27年度	内海村(愛南町)						
	路線計	842.0	148,993,328	758.6	147,850,792	1,975.7	539,159,843	
池川 ・ 吾北	延長 43.3km	吾北村(いの町)	0.0	0	0.0	0	0.0	0
		池川町(仁淀川町)	0.0	0	0.0	0	0.0	0
	事業費 212億円							
工期 平成3年度 平成26年度								
	路線計	0.0	0	0.0	0	0.0	0	
日吉 ・ 松野	延長 53.7km	日吉村(鬼北町)	0.0	0	0.0	0	0.0	0
		松野町	0.0	0	0.0	0	0.0	0
	事業費 377億円	広見町(鬼北町)						
工期 平成6年度 平成25年度								
	路線計	0.0	0	0.0	0	0.0	0	
計	高知県合計		2,263.5	1,366,665,746	2,884.8	1,458,078,203	3,950.3	1,797,876,083
	愛媛県合計		1,719.6	1,090,605,310	2,655.0	1,119,821,897	4,115.3	1,446,968,773
	合計		3,983.1	2,457,271,056	5,539.8	2,577,900,100	8,065.6	3,244,844,856
全国(7山地合計(H10~8山地合計))			35.70km	15,103百万円	40.50km	16,150百万円	52.30km	19,990百万円

[資料] 高知県治山林道課調べ

(3) 緑資源幹線林道

路線名	全体計画	年度 関係 市町村	63		1		2	
			延長	事業費	延長	事業費	延長	事業費
東津野 ・ 城川	延長 41.9km	東津野村(津野町)	0.0	68,764,871	0.0	263,067,606	962.0	202,368,225
		栲原町	1,755.0	583,667,030	1,609.4	410,205,485	819.2	494,832,076
	事業費 205億円	高知県計	1,755.0	652,431,901	1,609.4	673,273,091	1,781.2	697,200,301
		城川町(西予市)	44.1	147,560,959	0.0	0	0.0	0
	工期 昭和48年度 平成8年度	日吉村(鬼北町)	0.0	0	0.0	0	0.0	0
		柳谷村(久万高原町)	0.0	0	0.0	0	0.0	0
		野村町(西予市)	0.0	11,309,148	0.0	3,057,000	0.0	0
		愛媛県計	44.1	158,870,107	0.0	3,057,000	0.0	0
路線計		1,799.1	811,302,008	1,609.4	676,330,091	1,781.2	697,200,301	
小田 ・ 池川	延長 85.4km	池川町(仁淀川町)	445.6	174,395,406	299.9	172,805,156	420.7	172,885,014
		吾川村(仁淀川町)	416.1	138,374,835	343.6	142,396,333	326.8	140,883,680
	事業費 295億円	仁淀村(仁淀川町)	403.7	209,140,913	324.4	195,723,521	129.3	210,443,164
		高知県計	1,265.4	521,911,154	967.9	510,925,010	876.8	524,211,858
	工期 昭和49年度 平成23年度	小田町(内子町)	881.9	294,260,705	817.8	294,308,635	836.8	293,504,012
		柳谷村(久万高原町)	65.4	49,884,042	265.7	182,579,890	64.8	184,298,736
		愛媛県計	947.3	344,144,747	1,083.5	476,888,525	901.6	477,802,748
路線計		2,212.7	866,055,901	2,051.4	987,813,535	1,778.4	1,002,014,606	
清水 ・ 東津野	延長 67.0km	大正町(四万十町)	409.4	134,414,708	170.2	161,935,069	173.7	197,729,367
		中村市(四万十市)	470.5	188,617,079	213.3	165,678,707	0.0	124,008,658
	事業費 287億円	三原村	696.6	166,132,163	768.1	172,027,262	327.6	159,909,680
		土佐清水市	155.9	21,619,317	182.3	39,872,495	147.2	40,137,213
	工期 昭和52年度 平成29年度	栲原町						
路線計		1,732.4	510,783,267	1,333.9	539,513,533	648.5	521,784,918	
広見 ・ 篠山	延長 75.9km	津島町(宇和島市)	1,187.9	273,452,865	535.6	258,041,778	1,025.4	541,524,577
		城辺町(愛南町)	610.7	107,322,036	439.5	191,930,620	621.4	218,225,397
	事業費 422億円	一本松町(愛南町)	582.8	448,402,573	325.7	385,531,394	341.3	149,714,550
		松野町	0.0	0	0.0	0	0.0	0
	工期 昭和57年度 平成27年度	内海村(愛南町)						
路線計		2,381.4	829,177,474	1,300.8	835,503,792	1,988.1	909,464,524	
池川 ・ 吾北	延長 43.3km	吾北村(いの町)	0.0	0	0.0	0	0.0	0
		池川町(仁淀川町)	0.0	0	0.0	0	0.0	0
	事業費 212億円							
	工期 平成3年度 平成26年度	路線計	0.0	0	0.0	0	0.0	0
日吉 ・ 松野	延長 53.7km	日吉村(鬼北町)	0.0	0	0.0	0	0.0	0
		松野町	0.0	0	0.0	0	0.0	0
	事業費 377億円	広見町(鬼北町)						
	工期 平成6年度 平成25年度	路線計	0.0	0	0.0	0	0.0	0
計	高知県合計		4,752.8	1,685,126,322	3,911.2	1,723,711,634	3,306.5	1,743,197,077
	愛媛県合計		3,372.8	1,332,192,328	2,384.3	1,315,449,317	2,889.7	1,387,267,272
	合計		8,125.6	3,017,318,650	6,295.5	3,039,160,951	6,196.2	3,130,464,349
全国(7山地合計(H10~8山地合計))			56.90km	19,659百万円	59.40km	19,951百万円	59.40km	20,182百万円

[資料] 高知県治山林道課調べ

(3) 緑資源幹線林道

路線名	全体計画	年度 関係 市町村	3		4		5	
			延長	事業費	延長	事業費	延長	事業費
東津野 ・ 城川	延長 41.9km	東津野村(津野町)	793.8	339,704,585	810.6	510,878,849	1,372.3	643,930,073
		梶原町	619.6	181,748,003	243.4	134,716,924	428.6	264,723,223
	事業費 205億円	高知県計	1,413.4	521,452,588	1,054.0	645,595,773	1,800.9	908,653,296
		城川町(西予市)	0.0	0	0.0	0	0.0	0
	工期 昭和48年度 平成8年度	日吉村(鬼北町)	0.0	0	0.0	0	0.0	0
		柳谷村(久万高原町)	0.0	0	0.0	13,957,638	605.3	374,574,268
		野村町(西予市)	403.6	130,456,085	684.9	322,052,183	601.1	375,146,700
		愛媛県計	403.6	130,456,085	684.9	336,009,821	1,206.4	749,720,968
	路線計	1,817.0	651,908,673	1,738.9	981,605,594	3,007.3	1,658,374,264	
小田 ・ 池川	延長 85.4km	池川町(仁淀川町)	386.8	178,748,417	599.4	362,926,411	218.0	250,641,329
		吾川村(仁淀川町)	117.9	106,660,650	0.0	59,153,638	391.0	158,816,366
	事業費 295億円	仁淀村(仁淀川町)	0.0	203,671,845	404.5	313,261,533	341.0	305,133,630
		高知県計	504.7	489,080,912	1,003.9	735,341,582	950.0	714,591,325
	工期 昭和49年度 平成23年度	小田町(内子町)	1,343.8	289,402,854	435.0	380,987,969	1,038.3	586,261,125
		柳谷村(久万高原町)	0.0	174,648,194	143.8	241,510,722	194.2	196,892,462
		愛媛県計	1,343.8	464,051,048	578.8	622,498,691	1,232.5	783,153,587
	路線計	1,848.5	953,131,960	1,582.7	1,357,840,273	2,182.5	1,497,744,912	
清水 ・ 東津野	延長 67.0km	大正町(四万十町)	0.0	173,245,983	493.6	291,876,726	201.8	211,182,100
		中村市(四万十市)	0.0	125,960,445	440.6	168,846,211	260.4	294,870,140
	事業費 287億円	三原村	270.4	102,066,919	282.7	191,572,385	352.3	213,865,323
		土佐清水市	156.9	99,691,396	242.9	186,747,803	356.4	249,390,810
	工期 昭和52年度 平成29年度	梶原町						
	路線計	427.3	500,964,743	1,459.8	839,043,125	1,170.9	969,308,373	
広見 ・ 篠山	延長 75.9km	津島町(宇和島市)	526.3	399,467,771	1,193.6	422,553,135	897.4	440,909,727
		城辺町(愛南町)	743.5	209,533,709	703.0	343,413,000	1,476.2	636,017,336
	事業費 422億円	一本松町(愛南町)	740.0	232,334,394	1,229.9	373,368,515	0.0	42,745,150
		松野町	0.0	0	0.0	0	0.0	0
	工期 昭和57年度 平成27年度	内海村(愛南町)						
	路線計	2,009.8	841,335,874	3,126.5	1,139,334,650	2,373.6	1,119,672,213	
池川 ・ 吾北	延長 43.3km	吾北村(いの町)	121.4	80,283,710	134.8	237,273,557	228.9	321,559,030
		池川町(仁淀川町)	0.0	0	19.1	33,968,140	104.9	126,028,313
	事業費 212億円							
	工期 平成3年度 平成26年度							
	路線計	121.4	80,283,710	153.9	271,241,697	333.8	447,587,343	
日吉 ・ 松野	延長 53.7km	日吉村(鬼北町)	0.0	0	0.0	0	0.0	0
		松野町	0.0	0	0.0	0	0.0	0
	事業費 377億円	広見町(鬼北町)						
工期 平成6年度 平成25年度								
	路線計	0.0	0	0.0	0	0.0	0	
計	高知県合計		2,466.8	1,591,781,953	3,671.6	2,491,222,177	4,255.6	3,040,140,337
	愛媛県合計		3,757.2	1,435,843,007	4,390.2	2,097,843,162	4,812.5	2,652,546,768
	合計		6,224.0	3,027,624,960	8,061.8	4,589,065,339	9,068.1	5,692,687,105
全国(7山地合計(H10~8山地合計))			53.00km	19,662百万円	60.80km	28,522百万円	74.90km	35,842百万円

[資料] 高知県治山林道課調べ

(3) 緑資源幹線林道

路線名	全体計画	年度 関係 市町村	6		7		8	
			延長	事業費	延長	事業費	延長	事業費
東津野 ・ 城川	延長 41.9km	東津野村(津野町)	925.5	498,062,668	698.7	477,118,365	125.3	316,491,077
		栲原町	310.0	148,534,294	171.5	70,886,812	24.0	34,723,175
	事業費 205億円	高知県計	1,235.5	646,596,962	870.2	548,005,177	149.3	351,214,252
		城川町(西予市)	0.0	0	0.0	0	0.0	0
	工期 昭和48年度 平成8年度	日吉村(鬼北町)	0.0	0	0.0	0	0.0	0
		柳谷村(久万高原町)	471.4	206,209,836	257.3	273,578,102	76.7	146,189,875
		野村町(西予市)	275.8	109,708,391	0.0	71,092,231	0.0	0
		愛媛県計	747.2	315,918,227	257.3	344,670,333	76.7	146,189,875
	路線計	1,982.7	962,515,189	1,127.5	892,675,510	226.0	497,404,127	
小田 ・ 池川	延長 85.4km	池川町(仁淀川町)	293.5	142,942,490	157.0	263,463,763	452.0	229,696,251
		吾川村(仁淀川町)	256.2	129,327,732	540.5	160,287,921	221.3	156,703,188
	事業費 295億円	仁淀村(仁淀川町)	380.0	240,542,368	385.1	332,198,730	260.2	244,462,013
		高知県計	929.7	512,812,590	1,082.6	755,950,414	933.5	630,861,452
	工期 昭和49年度 平成23年度	小田町(内子町)	625.2	262,050,932	1,396.3	498,434,245	884.8	375,996,998
		柳谷村(久万高原町)	287.0	153,412,965	633.3	274,423,785	703.3	227,046,171
		愛媛県計	912.2	415,463,897	2,029.6	772,858,030	1,588.1	603,043,169
		路線計	1,841.9	928,276,487	3,112.2	1,528,808,444	2,521.6	1,233,904,621
清水 ・ 東津野	延長 67.0km	大正町(四万十町)	158.3	135,078,641	284.5	179,557,093	133.8	116,094,362
		中村市(四万十市)	219.3	194,671,332	270.7	232,553,537	272.3	242,113,417
	事業費 287億円	三原村	119.2	63,805,819	393.8	232,466,754	188.7	141,274,996
		土佐清水市	205.3	19,615,250	331.5	218,285,793	450.6	159,115,995
	工期 昭和52年度 平成29年度	栲原町						
		路線計	702.1	413,171,042	1,280.5	862,863,177	1,045.4	658,598,770
広見 ・ 篠山	延長 75.9km	津島町(宇和島市)	370.6	130,782,130	0.0	46,124,000	241.2	104,123,154
		城辺町(愛南町)	505.5	251,523,447	297.7	140,175,558	0.0	0
	事業費 422億円	一本松町(愛南町)	0.0	30,392,400	0.0	16,538,000	0.0	0
		松野町	309.5	162,767,530	0.0	0	0.0	0
	工期 昭和57年度 平成27年度	内海村(愛南町)					98.7	66,139,481
		路線計	1,185.6	575,465,507	297.7	202,837,558	339.9	170,262,635
池川 ・ 吾北	延長 43.3km	吾北村(いの町)	422.3	285,377,477	436.5	274,735,981	158.2	214,856,728
		池川町(仁淀川町)	151.8	83,515,745	175.5	113,610,229	61.6	103,850,082
	事業費 212億円							
	工期 平成3年度 平成26年度							
		路線計	574.1	368,893,222	612.0	388,346,210	219.8	318,706,810
日吉 ・ 松野	延長 53.7km	日吉村(鬼北町)	354.4	238,351,148	1,127.3	595,294,463	859.7	459,409,098
		松野町	0.0	9,528,879	836.3	333,301,858	647.1	241,822,425
	事業費 377億円	広見町(鬼北町)						
	工期 平成6年度 平成25年度							
		路線計	354.4	247,880,027	1,963.6	928,596,321	1,506.8	701,231,523
計	高知県合計		3,441.4	1,941,473,816	3,845.3	2,555,164,978	2,348.0	1,959,381,284
	愛媛県合計		3,199.4	1,554,727,658	4,548.2	2,248,962,242	3,511.5	1,620,727,202
	合計		6,640.8	3,496,201,474	8,393.5	4,804,127,220	5,859.5	3,580,108,486
全国(7山地合計(H10~8山地合計))			51.50km	22,236百万円	56.20km	29,276百万円	41.40km	22,614百万円

[資料] 高知県治山林道課調べ

(3) 緑資源幹線林道

路線名	全体計画	年度 関係 市町村	9		10		11	
			延長	事業費	延長	事業費	延長	事業費
東津野 ・ 城川	延長 41.9km	東津野村(津野町)						
		梶原町						
	事業費 205億円	高知県計						
		城川町(西予市)						
	工期 昭和48年度 平成8年度	日吉村(鬼北町)						
		柳谷村(久万高原町)						
		野村町(西予市)						
		愛媛県計						
路線計								
小田 ・ 池川	延長 85.4km	池川町(仁淀川町)	427.7	223,844,082	605.6	340,248,823	564.5	325,055,692
		吾川村(仁淀川町)	270.7	189,810,470	507.1	290,731,480	615.3	279,725,492
	事業費 295億円	仁淀村(仁淀川町)	229.4	242,940,466	313.9	356,475,858	442.5	304,772,814
		高知県計	927.8	656,595,018	1,426.6	987,456,161	1,622.3	909,553,998
	工期 昭和49年度 平成23年度	小田町(内子町)	896.1	365,412,743	563.4	396,670,829	438.1	332,826,936
		柳谷村(久万高原町)	408.2	180,213,327	548.3	239,479,279	476.6	225,155,794
		愛媛県計	1,304.3	545,626,070	1,111.7	636,150,108	914.7	557,982,730
		路線計	2,232.1	1,202,221,088	2,538.3	1,623,606,269	2,537.0	1,467,536,728
清水 ・ 東津野	延長 67.0km	大正町(四万十町)		59,959,554	0.0	120,521,697	64.3	294,149,312
		中村市(四万十市)	460.8	261,601,206	185.4	178,279,804	190.2	192,800,167
	事業費 287億円	三原村	522.1	163,662,075	879.9	248,033,962	584.7	285,732,604
		土佐清水市	395.8	168,025,898	589.8	280,581,556	500.7	188,441,922
	工期 昭和52年度 平成29年度	梶原町	181.8	119,208,852	653.0	314,314,719	412.2	312,034,932
		路線計	1,560.5	772,457,585	2,308.1	1,141,731,738	1,752.1	1,273,158,937
広見 ・ 篠山	延長 75.9km	津島町(宇和島市)	420.7	154,229,328	680.5	207,619,399	836.2	263,562,620
		城辺町(愛南町)						
	事業費 422億円	一本松町(愛南町)						
		松野町					269.8	170,641,508
	工期 昭和57年度 平成27年度	内海村(愛南町)	343.2	144,682,272	466.1	168,726,967	512.9	195,230,590
		路線計	763.9	298,911,600	1,146.6	376,346,366	1,618.9	629,434,718
池川 ・ 吾北	延長 43.3km	吾北村(いの町)	434.7	322,319,471	519.9	444,769,157	533.5	360,530,956
		池川町(仁淀川町)	249.6	120,460,571	280.0	188,032,465	275.2	98,287,375
	事業費 212億円							
	工期 平成3年度 平成26年度	路線計	684.3	442,780,042	799.9	632,801,622	808.7	458,818,331
日吉 ・ 松野	延長 53.7km	日吉村(鬼北町)	956.7	446,178,894	1,288.9	671,998,812	869.5	517,763,701
		松野町	566.9	259,722,143	778.5	378,119,549	735.2	425,173,561
	事業費 377億円	広見町(鬼北町)						
	工期 平成6年度 平成25年度	路線計	1,523.6	705,901,037	2,067.4	1,050,118,361	1,604.7	942,937,262
計	高知県合計		3,172.6	1,871,832,645	4,534.6	2,761,989,521	4,183.1	2,641,531,266
	愛媛県合計		3,591.8	1,550,438,707	4,325.7	2,062,614,835	4,138.3	2,130,354,710
	合計		6,764.4	3,422,271,352	8,860.3	4,824,604,356	8,321.4	4,771,885,976
全国(7山地合計(H10~8山地合計))			45.10km	21,234百万円	56.80km	29,767百万円	51.90km	27,563百万円

[資料] 高知県治山林道課調べ

(3) 緑資源幹線林道

路線名	全体計画	年度 関係 市町村	12		13		14	
			延長	事業費	延長	事業費	延長	事業費
東津野 ・ 城川	延長	東津野村(津野町)						
	41.9km	梶原町						
	事業費	高知県計						
	205億円	城川町(西予市)						
	工期	日吉村(鬼北町)						
		柳谷村(久万高原町)						
		野村町(西予市)						
		愛媛県計						
昭和48年度 平成8年度	路線計							
小田 ・ 池川	延長	池川町(仁淀川町)	515.6	375,950,485	311.6	210,708,946	363.7	267,520,953
	85.4km	吾川村(仁淀川町)	384.3	229,849,179	100.0	102,932,961	195.9	164,148,631
	事業費	仁淀村(仁淀川町)	486.6	321,136,168	176.9	236,001,235	262.8	240,717,901
	295億円	高知県計	1,386.5	926,935,832	588.5	549,643,142	822.4	672,387,485
	工期	小田町(内子町)	0.0	68,380,737	0.0	194,273,831	104.6	128,919,531
		柳谷村(久万高原町)	721.9	388,098,405	441.5	286,841,600	426.8	410,447,835
		愛媛県計	721.9	456,479,142	441.5	481,115,431	531.4	539,367,366
		昭和49年度 平成23年度	路線計	2,108.4	1,383,414,974	1,030.0	1,030,758,573	1,353.8
清水 ・ 東津野	延長	大正町(四万十町)	0.0	296,527,303	0.0	284,989,960	612.6	305,153,666
	67.0km	中村市(四万十市)	283.2	217,104,859	88.7	118,922,811	78.1	111,229,641
	事業費	三原村	0.0	221,974,885				
	287億円	土佐清水市	639.3	264,264,919	641.5	333,405,391	715.5	364,475,270
	工期	梶原町	438.7	319,540,201	269.5	162,142,634	294.8	205,639,447
		昭和52年度 平成29年度	路線計	1,361.2	1,319,412,167	999.7	899,460,796	1,701.0
広見 ・ 篠山	延長	津島町(宇和島市)	571.2	215,194,245	330.2	109,634,988	228.5	139,980,904
	75.9km	城辺町(愛南町)						
	事業費	一本松町(愛南町)						
	422億円	松野町	445.6	243,877,611	0.0	31,526,593	182.8	85,153,615
	工期	内海村(愛南町)	582.9	282,000,617	905.9	203,864,298	221.6	163,888,710
		昭和57年度 平成27年度	路線計	1,599.7	741,072,473	1,236.1	345,025,879	632.9
池川 ・ 吾北	延長	吾北村(いの町)	429.7	406,033,719	197.9	185,060,087	159.6	253,515,441
	43.3km	池川町(仁淀川町)	0.0	177,490,412	0.0	98,865,371	0.0	199,149,792
	事業費							
	212億円							
	工期							
		平成3年度 平成26年度	路線計	429.7	583,524,131	197.9	283,925,458	159.6
日吉 ・ 松野	延長	日吉村(鬼北町)	1,051.9	576,291,144	488.2	397,413,300	317.8	363,118,872
	53.7km	松野町	588.4	320,063,757	338.9	180,249,524	396.8	192,911,122
	事業費	広見町(鬼北町)						
	377億円							
	工期							
		平成6年度 平成25年度	路線計	1,640.3	896,354,901	827.1	577,662,824	714.6
計	高知県合計		3,177.4	2,829,872,130	1,786.1	1,733,029,396	2,683.0	2,111,550,742
	愛媛県合計		3,961.9	2,093,906,516	2,504.7	1,403,804,134	1,878.9	1,484,420,589
	合計		7,139.3	4,923,778,646	4,290.8	3,136,833,530	4,561.9	3,595,971,331
全国(7山地合計(H10~8山地合計))			38.70km	27,248百万円	73.80km	32,117百万円	36.20km	21,921百万円

[資料] 高知県治山林道課調べ

(3) 緑資源幹線林道

路線名	全体計画	年度 関係 市町村	15		16		17	
			延長	事業費	延長	事業費	延長	事業費
東津野 ・ 城川	延長 41.9km	東津野村(津野町)						
		梶原町						
	事業費 205億円	高知県計						
		城川町(西予市)						
	工期 昭和48年度 平成8年度	日吉村(鬼北町)						
		柳谷村(久万高原町)						
		野村町(西予市)						
		愛媛県計						
	路線計							
小田 ・ 池川	延長 85.4km	池川町(仁淀川町)	331.1	161,345,678	321.9	187,190,336	298.8	146,685,672
		吾川村(仁淀川町)	147.4	176,984,643	183.9	123,987,562	0.0	116,162,372
	事業費 295億円	仁淀村(仁淀川町)	325.3	181,017,684	603.5	286,457,619	380.9	191,472,879
		高知県計	803.8	519,348,005	1,109.3	597,635,517	679.7	454,320,923
	工期 昭和49年度 平成23年度	小田町(内子町)	0.0	109,951,283	0.0	136,178,070	34.9	162,209,667
		柳谷村(久万高原町)	487.3	339,470,014	20.2	72,610,519		
		愛媛県計	487.3	449,421,297	20.2	208,788,589	34.9	162,209,667
		路線計	1,291.1	968,769,302	1,129.5	806,424,106	714.6	616,530,590
清水 ・ 東津野	延長 67.0km	大正町(四万十町)	227.4	279,040,097	0.0	320,040,133	0.0	254,270,319
		中村市(四万十市)	218.3	161,151,971	116.0	168,703,882	243.9	114,623,915
	事業費 287億円	三原村						
		土佐清水市	444.8	268,612,259	439.6	328,693,973	252.1	234,531,009
	工期 昭和52年度 平成29年度	梶原町	114.7	98,355,781	226.3	91,457,196	78.3	80,574,061
		路線計	1,005.2	807,160,108	781.9	908,895,184	574.3	683,999,304
広見 ・ 篠山	延長 75.9km	津島町(宇和島市)	181.3	15,881,718	52.7	53,960,310		
		城辺町(愛南町)						
	事業費 422億円	一本松町(愛南町)						
		松野町	214.9	92,219,780	58.0	84,514,317	73.1	165,711,111
	工期 昭和57年度 平成27年度	内海村(愛南町)	378.4	138,384,634	1,047.5	252,003,836	677.7	256,976,132
		路線計	774.6	246,486,132	1,158.2	390,478,463	750.8	422,687,243
池川 ・ 吾北	延長 43.3km	吾北村(いの町)	118.2	134,869,630	102.9	255,487,954	70.3	129,158,430
		池川町(仁淀川町)		129,651,310	0.0	79,112,263	0.0	78,441,822
	事業費 212億円							
	工期 平成3年度 平成26年度							
		路線計	118.2	264,520,940	102.9	334,600,217	70.3	207,600,252
日吉 ・ 松野	延長 53.7km	日吉村(鬼北町)	206.2	220,325,819	0.0	182,456,463	82.9	236,528,426
		松野町	209.4	116,807,821	286.9	221,198,714	0.0	57,155,126
	事業費 377億円	広見町(鬼北町)						
	工期 平成6年度 平成25年度							
		路線計	415.6	337,133,640	286.9	403,655,177	82.9	293,683,552
計	高知県合計		1,927.2	1,591,029,053	1,994.1	1,841,130,918	1,324.3	1,345,920,479
	愛媛県合計		1,677.5	1,033,041,069	1,465.3	1,002,922,229	868.6	878,580,462
	合計		3,604.7	2,624,070,122	3,459.4	2,844,053,147	2,192.9	2,224,500,941
全国(7山地合計(H10~8山地合計))			28.20km	16,620百万円	27.10km	16,184百万円	25.00km	15,048百万円

[資料] 高知県治山林道課調べ

(3) 緑資源幹線林道

路線名	全体計画	年度 関係 市町村	18		19		合 計	
			延長	事業費	延長	事業費	延長	事業費
東津野 ・ 城川	延長 41.9km	東津野村(津野町)					14,627.0	7,644,512,342
		梶原町					12,710.1	4,524,081,888
	事業費 205億円	高知県計					27,337.1	12,168,594,230
		城川町(西予市)					8,515.6	4,842,596,480
	工期 昭和48年度 平成8年度	日吉村(鬼北町)					778.7	776,052,548
		柳谷村(久万高原町)					1,410.7	1,014,509,719
		野村町(西予市)					3,906.0	1,676,770,968
		愛媛県計					14,611.0	8,309,929,715
路線計					41,948.1	20,478,523,945		
小田 ・ 池川	延長 85.4km	池川町(仁淀川町)	107.4	134,931,113	0.0	194,090,984	12,336.0	6,445,662,320
		吾川村(仁淀川町)	0.0	141,469,451			9,182.5	4,252,896,083
	事業費 295億円	仁淀村(仁淀川町)	122.8	236,398,285	132.6	268,754,415	8,227.9	6,306,079,756
		高知県計	230.2	512,798,849	132.6	462,845,399	29,746.4	17,004,638,159
	工期 昭和49年度 平成23年度	小田町(内子町)	0.0	105,812,600	0.0	98,456,943	18,666.4	8,526,558,994
		柳谷村(久万高原町)					6,808.9	4,253,728,418
		愛媛県計	0.0	105,812,600	0.0	98,456,943	25,475.3	12,780,287,412
路線計	230.2	618,611,449	132.6	561,302,342	55,221.7	29,784,925,571		
清水 ・ 東津野	延長 67.0km	大正町(四万十町)					6,492.3	5,349,337,330
		中村市(四万十市)	164.7	235,412,434	0.0	814,636	7,181.9	4,889,909,092
	事業費 287億円	三原村					6,668.7	2,865,577,511
		土佐清水市	150.2	318,754,185	72.5	230,933,775	7,257.2	4,044,779,156
	工期 昭和52年度 平成29年度	梶原町	245.8	97,895,070			2,915.1	1,801,162,893
		路線計	560.7	652,061,689	72.5	231,748,411	30,515.2	18,950,765,982
広見 ・ 篠山	延長 75.9km	津島町(宇和島市)			0.0	19,520,046	13,346.5	4,660,827,905
		城辺町(愛南町)					5,397.5	2,098,141,103
	事業費 422億円	一本松町(愛南町)					3,664.1	1,869,202,228
		松野町	245.7	158,408,649	0.0	231,644,850	1,799.4	1,426,465,564
	工期 昭和57年度 平成27年度	内海村(愛南町)	611.8	277,648,779	291.0	190,802,211	6,137.7	2,340,348,527
		路線計	857.5	436,057,428	291.0	441,967,107	30,345.2	12,394,985,327
池川 ・ 吾北	延長 43.3km	吾北村(いの町)	45.5	153,053,005	0.0	97,760,014	4,114.3	4,156,644,347
		池川町(仁淀川町)	102.0	90,645,440		1,649,429	1,419.7	1,722,758,759
	事業費 212億円							
	工期 平成3年度 平成26年度	路線計	147.5	243,698,445	0.0	99,409,443	5,534.0	5,879,403,106
日吉 ・ 松野	延長 53.7km	日吉村(鬼北町)	120.0	237,007,276	195.2	189,881,832	7,918.7	5,332,019,248
		松野町	0.0	82,301,423	0.0	91,006,274	5,384.4	2,909,362,176
	事業費 377億円	広見町(鬼北町)					0.0	0
	工期 平成6年度 平成25年度	路線計	120.0	319,308,699	195.2	280,888,106	13,303.1	8,241,381,424
計	高知県合計		938.4	1,408,558,983	205.1	794,003,253	93,132.7	54,003,401,477
	愛媛県合計		977.5	861,178,727	486.2	821,312,156	83,734.6	41,726,583,878
	合計		1,915.9	2,269,737,710	691.3	1,615,315,409	176,867.3	95,729,985,355
全国(7山地合計(H10~8山地合計))			25.00km	14,552百万円	7.50km	7,622百万円	1,333.70km	595,027百万円

[資料] 高知県治山林道課調べ

10 治山

(1) 治山

(2) 保安林

(1) 治山

①治山事業の計画

森 林 の 所 在		治山事業 施行地区数	主 な 工 種	計画区名	整備計画期間
市 町 村	区 域				
室戸市	中の川 外	14	溪間工 山腹工 本数調整伐 等	安芸	令和5年4月1日 ～ 令和15年3月31日
安芸市	別 役 外	18			
東洋町	押 野 外	4			
奈半利町	加領郷 外	4			
田野町	立 岡 外	2			
安田町	小 川 外	10			
北川村	大 谷 外	8			
馬路村	馬 路 外	10			
芸西村	西 分 外	2			
高知市	吉 原 外	40	溪間工 山腹工 地下水排除工 本数調整伐 等	高知	令和2年4月1日 ～ 令和12年3月31日
南国市	黒 滝 外	4			
香南市	撫 川 外	4			
香美市	河 野 外	48			
本山町	吉 田 外	2	溪間工 山腹工 本数調整伐 等	嶺北仁淀	平成31年4月1日 ～ 令和11年3月31日
大豊町	西 川 外	34			
土佐町	東石原 外	14			
大川村	大 川 外	14			
土佐市	常 楽 外	4			
いの町	手箱山 外	38			
佐川町	山 本 外	6			
越知町	小日浦 外	6			
仁淀川町	別 枝 外	38			
日高村	奥 谷 外	2			
須崎市	浦ノ内 外	7			
中土佐町	神母野 外	5			
黒潮町	白 浜 外	6			
津野町	川ノ内 外	12			
四万十町	久保川No.2 外	27			
梶原町	上折渡 外	45			
四万十市	森 沢 外	15			
宿毛市	久保浦 外	17			
三原村	狼 内 外	1			
土佐清水市	下ノ加江船場 外	5			
大月町	一 切 外	5			
合 計		471			

年度 区分 事業細目	1		2		3		4		5		6		7	
	箇所	工事費	箇所	工事費	箇所	工事費	箇所	工事費	箇所	工事費	箇所	工事費	箇所	工事費
復旧治山	80	1,756,000	85	1,752,000	87	1,676,000	116	3,186,097	(2) 120	(17,603) 3,461,898	(20) 94	(929,672) 2,994,585	(9) 103	(299,415) 3,552,190
予防治山	37	526,000	34	482,000	32	426,015	50	971,403	(1) 54	(4,897) 1,053,915	(8) 38	(283,875) 932,344	(4) 52	(93,656) 1,267,004
林地荒廃防止											3	57,000	3	57,000
機能強化														
地域防災対策 (集落防災)	3	457,000	3	524,000	4	570,000	4	605,000	8	954,890	8	765,888	7	536,264
広域防災対策 総合治山														
流域保全総合治山 (水源森林再生対策)	5	324,000	4	328,000	2	200,000	3	260,000						
治山激甚災害 対策特別緊急														
地すべり激甚災害 対策特別緊急														
地域生活基盤 整備総合治山													1	130,010
水源流域広域保全 (水源森林総合整備)					1	120,000	1	190,000	2	315,000	(2) 2	(70,000) 270,000	(1) 2	(30,000) 332,269
水源地域緊急整備 (重要水源)	5	448,000	6	455,000	5	489,985	5	663,000	4	564,496	(3) 4	(150,000) 520,000	(1) 4	(40,000) 519,739
水源流域地域保全 (集落水源地整備)	1	47,000	2	58,000	1	28,000	1	80,000	1	90,000	(1) 1	(30,000) 50,000		
森林水環境 (水質保全)													1	65,000
奥地保安林保全緊急対策					1	120,000	1	190,000						
特定流域総合治山 (山地治山タイプ)														
地すべり防止 (渓流)	17	781,000	16	760,000	14	740,000	22	1,090,000	20	1,288,022	(10) 18	(392,958) 989,145	(4) 21	(156,855) 1,035,663
地すべり防止 (修繕)														
緊急総合地すべり防止														
緊急総合治山														
漁場保全の森づくり (奥地保安林)														
漁場保全の森づくり (保安林改良)														
治山激甚災害 対策特別緊急														
国有林野内 補助治山	2	46,000	2	50,000	3	60,000	2	70,000	2	58,000	2	36,873	(1) 1	(23,127) 20,000
海岸防災林造成	3	92,000	1	40,000	1	50,000	2	60,000	2	55,000	1	27,740	(1) 2	(12,260) 83,182
保安林管理道整備			1	61,000	2	120,000	2	140,000	2	140,000	2	68,985	(2) 1	(60,015) 49,798
治山施設修繕									2	30,000	1	29,000	1	33,750
防災林造成	3	92,000	1	40,000	1	50,000	2	60,000	2	55,000	1	27,740	(1) 2	(12,260) 83,182
保安林改良	2	15,000	2	9,000	3	42,000	6	100,418	(1) 5	(5,582) 62,000	4	102,031	(1) 4	(17,969) 121,150
特定保安林 整備緊急治山											1	20,000	1	20,000
保育	33	168,600	34	77,400	40	107,000	40	209,000	40	210,000	43	210,000	34	180,748
生活環境 保全林整備	1	79,000	1	30,000	1	83,000	1	137,397	(1) 1	(33,603) 205,000	(1) 3	(40,000) 160,000	3	145,072
環境防災林整備														
重要流域 保安林整備	4	45,000	4	63,000										
多目的保安林	1	50,000	1	50,000			1	76,000	1	84,113	(1)	(51,887)		
地域活性化 (治山)	46	1,406,000	43	1,577,000	46	1,617,000								
地域活性化 (地すべり)	7	225,000	7	225,000	8	224,000								
山村地域	1	82,000	1	41,000										
災害関連 緊急治山等	(1) 18	(11,880) 775,800							(4) 14	(98,241) 653,938	(6) 3	(474,662) 158,100	3	172,800
施設災害復旧	3	201,290	3	118,900	9	465,900	9	355,359	(2) 3	(35,692) 124,221	(2) 6	(425,779) 258,513	(3) 1	(471,563) 54,399
林地崩壊防止														
林地災害復旧 (単独災害)														
県単治山	55	118,081	60	127,315	73	138,478	67	148,465	69	127,470	60	127,490	55	127,499
治山計画	55	118,081	60	127,315	73	138,478	67	148,465						
治山施設緊急整備 (県単)														
計	(1) 382	(11,880) 7,852,852							(11) 352	(195,618) 9,532,963	(57) 295	(3,041,833) 7,805,434	(28) 303	(1,213,972) 8,598,979
担当職員数	事務所 本庁	45 5	事務所 本庁	45 5	事務所 本庁	45 5	事務所 本庁	47 5	事務所 本庁	48 5	事務所 本庁	50 5	事務所 本庁	79 5

[資料] 高知県治山林道課調べ

注1 上段 () 書きは、前年度からの繰越分で外数である。下段書きは申請の総額。

2 復旧治山及び予防治山には離島治山事業。国土総合開発事業調整費を含む。

年度 区分 事業細目	8		9		10		11		12		13		14	
	箇所	工事費	箇所	工事費	箇所	工事費	箇所	工事費	箇所	工事費	箇所	工事費	箇所	工事費
復旧治山	(30) 88	(970,809) 3,054,949	(12) 79	(443,851) 2,865,773	(10) 69	(171,227) 2,619,857	(20) 68	(731,943) 2,190,048	(30) 69	(1,146,477) 2,193,318	(30) 72	(932,182) 2,032,056	(31) 44	(1,219,545) 1,151,800
予防治山	(13) 40	(305,880) 984,713	(7) 40	(238,087) 1,139,137	(5) 44	(83,031) 1,184,787	(11) 45	(282,813) 1,080,874	(12) 43	(244,726) 901,062	(9) 33	(165,238) 731,136	(9) 2	(239,963) 64,200
林地荒廃防止	3	57,000	5	80,308	7	87,000	8	137,496	11	254,325	11	202,900	26	557,600
機能強化														
地域防災対策 (集落防災)	(3) 5	(71,736) 362,246	(1) 7	(97,754) 582,303	8	624,064	7	545,706	(4) 7	(104,819) 462,654	(4) 6	(220,546) 266,496	(3) 1	(165,104) 40,800
広域防災対策 総合治山	1	57,000	1	147,697	地域防災へ統合									
流域保全総合治山 (水源森林再生対策)														
治山激甚災害 対策特別緊急														
地すべり激甚災害 対策特別緊急														
地域生活基盤 整備総合治山	(1) 2	(25,500) 203,600	地域防災へ統合											
水源流域広域保全 (水源森林総合整備)	(1) 2	(46,898) 281,772	(1) 6	(37,228) 741,578	(6) 7	(115,565) 815,106	(6) 6	(299,943) 733,989	(4) 6	(206,917) 665,459	(4) 10	(165,741) 550,398	(8) 6	(335,100) 407,200
水源地域緊急整備 (重要水源)	(3) 4	(103,473) 513,108	(2)	(68,892)	H9より水源森林総合整備へ統合									
水源流域地域保全 (集落水源地整備)														
森林水環境 (水質保全)	1	84,800	1	52,857	1	56,551	1	4,920					1	23,900
奥地保安林保全緊急対策														
特定流域総合治山 (山地治山タイプ)														
地すべり防止 (渓流)	(11) 18	(327,174) 934,502	(4) 17	(174,498) 862,305	(5) 18	(197,027) 976,056	(9) 18	(344,644) 618,535	(12) 13	(367,465) 615,587	(9) 15	(299,113) 552,227	(6) 10	(148,072) 424,100
地すべり防止 (修繕)	1	42,000	1	35,221	(1) 1	(15,779) 51,000	1	29,290	(1) 1	(21,710) 28,915	(1) 1	(19,085) 45,000	1	40,400
緊急総合地すべり防止														
緊急総合治山														
漁場保全の森づくり (奥地保安林)														
漁場保全の森づくり (保安林改良)														
治山激甚災害 対策特別緊急														
国有林野内 補助治山	1	30,000	1	30,000	1	31,000								
海岸防災林造成	(2) 2	(56,818) 70,000	2	81,000	1	30,000								
保安林管理道整備	(1) 1	(10,202) 50,000	1	50,000	1	48,000	1	45,000	1	42,000	1	42,000	1	40,800
治山施設修繕	1	30,000			1	16,979	(1) 1	(4,021) 17,400	1	36,600	1	40,800	1	40,000
防災林造成	(2) 2	(56,818) 70,000	2	81,000	1	30,000								
保安林改良	(1) 6	(35,678) 181,068	(1) 4	(29,932) 98,000	2	39,000	2	40,000	3	25,100	36	283,648	(1) 62	(15,752) 410,700
特定保安林 整備緊急治山	1	25,000	1	40,000	1	17,000								
保育	36	240,000	37	261,000	31	192,000	23	150,000	36	215,563	(2) 22	(18,437) 91,800	19	84,100
生活環境 保全林整備	(2) 4	(59,780) 165,666	(2) 4	(34,334) 284,287	(1) 4	(75,713) 204,505	(1) 3	(35,729) 209,600	2	124,869	2	57,405	(2) 1	(75,995) 38,900
環境防災林整備					3	72,566	2	55,400	1	5,131	1	14,200		
重要流域 保安林整備														
多目的保安林														
地域活性化 (治山)														
地域活性化 (地すべり)														
山村地域														
災害関連 緊急治山等	(1) 1	(108,600) 90,300	2	81,750	(2) 29	(124,950) 709,846	(27) 19	(1,424,954) 706,599	(15) 2	(969,801) 16,640	(2) 28	(22,960) 447,390	(28) 4	(670,110) 69,581
施設災害復旧			1	18,335	(1) 2	(27,155) 6,986	(1) 2	(7,565) 17,669	(2) 1	(97,386) 5,312	(1) 1	(7,843) 18,575	(1) 1	(27,560) 1,284
林地崩壊防止					3	0	(3) 5	(16,100) 0	(5)	(55,200)				
林地災害復旧 (単独災害)														
県単治山	50	148,498	60	127,591	57	237,891	50	108,905	44	102,504	36	65,462	28	48,670
治山計画														
治山施設緊急整備 (県単)														
計	(69) 272	(2,122,548) 7,733,040	(30) 272	(1,124,576) 7,660,142	(32) 292	(820,139) 8,050,194	(88) 262	(3,435,648) 6,691,431	(89) 241	(3,285,005) 5,695,039	(67) 276	(1,940,758) 5,441,493	(89) 208	(2,897,201) 3,444,035
担当職員数	事務所 本庁	79 5	事務所 本庁	78 5	事務所 本庁	72 5	事務所 本庁	76 6	事務所 本庁	69 6	事務所 本庁	70 6	事務所 本庁	69 6

[資料] 高知県治山林道課調べ

注1 上段 () 書きは、前年度からの繰越分で外数である。下段横書きは申請の総額。

2 復旧治山及び予防治山には離島治山事業。国土総合開発事業調整費を含む。

年度 区分 事業細目	15		16		17		18		19		20		21	
	箇所	工事費	箇所	工事費	箇所	工事費	箇所	工事費	箇所	工事費	箇所	工事費	箇所	工事費
復旧治山	(31) 30	(929,700) 1,053,400	(9) 29	(313,300) 1,113,092	(9) 33	(357,160) 1,111,924	(9) 34	(244,844) 1,182,698	(8) 25	(299,683) 780,997	(9) 23	(242,245) 633,590	(10) 36	(456,820) 1,662,684
予防治山	(3) 1	(73,700) 36,500	1	16,800										
林地荒廃防止	(7) 22	(116,400) 532,400	(3) 27	(50,800) 713,413	(1) 34	(7,587) 569,331	(9) 32	(139,249) 694,631	(7) 45	(136,418) 990,107	(10) 42	(246,949) 812,082	(19) 33	(356,115) 823,054
機能強化														
地域防災対策 (集落防災)	(1) 4	(43,600) 323,500	(1) 3	(21,300) 263,818	(1) 2	(13,582) 267,662	(1) 2	(25,798) 167,200	(1) 2	(26,298) 206,637	(1) 0	(38,186) 0		
広域防災対策 総合治山														
流域保全総合治山 (水源森林再生対策)														
治山激甚災害 対策特別緊急														
地すべり激甚災害 対策特別緊急														
地域生活基盤 整備総合治山														
水源流域広域保全 (水源森林総合整備)	(5) 5	(275,300) 253,400	(3) 3	(148,000) 220,319	(3) 2	(77,821) 184,225	(2) 2	(110,710) 116,698	(2) 2	(179,541) 53,839	(1) 1	(43,460)		
水源地域緊急整備 (重要水源)														
水源流域地域保全 (集落水源地整備)			1	39,560	1	26,023	1	31,924	(1) 1	(30,130) 1,396				
森林水環境 (水質保全)	(1) 1	(10,700) 48,600												
奥地保安林保全緊急対策									2	53,839	(1) 1	(43,458) 114,844	(1) 1	(128,989) 310,284
特定流域総合治山 (山地治山タイプ)											(1) 1	(20,509) 83,571	1	88,366
地すべり防止 (渓流)	(6) 8	(213,200) 434,000	(4) 6	(83,000) 307,516	(1) 8	(154,484) 187,913	(7) 7	(295,862) 246,702	(1) 8	(150,505) 276,427	(4) 5	(176,440) 216,398	(4) 6	(190,865) 348,160
地すべり防止 (修繕)														
緊急総合地すべり防止														
緊急総合治山														
漁場保全の森づくり (奥地保安林)									1	10,656	(1) 2	(157,632) 105,146	(2) 2	(243,555) 326,529
漁場保全の森づくり (保安林改良)									1	4,112	1	3,707		
治山激甚災害 対策特別緊急														
国有林野内 補助治山														
海岸防災林造成														
保安林管理道整備	1	37,000												
治山施設修繕	2	85,700	2	86,200										
防災林造成														
保安林改良	(3) 76	(28,800) 531,000	59	353,874	(2) 36	(16,226) 194,922	(7) 22	(64,478) 87,791	(5) 6	(34,342) 23,007	4	10,678	(1) 4	(1,970) 11,716
特定保安林 整備緊急治山														
保育	19	77,800	11	53,400	9	43,427	5	12,200	(3) 0	(9,124) 0	5	12,350	5	10,353
生活環境 保全林整備	(1) 1	(52,900) 40,500	(1) 2	(61,600) 117,300	1	27,827	(1) 1	(53,805) 25,000	1	12,700				
環境防災林整備														
重要流域 保安林整備														
多目的保安林														
地域活性化 (治山)														
地域活性化 (地すべり)														
山村地域														
災害関連 緊急治山等	(4) 9	(116,119) 183,966	(6) 39	(145,134) 198,831	(39) 6	(1,534,599) 28,374	(6) 3	(308,334) 31,533	(2) 2	(35,052) 69,183	(2) 1	(136,737) 8,124	2	67,104
施設災害復旧	(1) 1	(2,714) 25,859	(1) 12	(39,685) 30,188	(11) 5	(336,511) 7,977	(5) 5	(85,700) 140,945	(5) 2	(202,135) 20,512	(1) 2	(27,393) 25,731	(2)	(64,089)
林地崩壊防止														
林地災害復旧 (単独災害)			1	3,500	3	3,068			5	5,262				
県単治山	17	46,991	35	51,500	9	58,649	17	68,613	15	21,787	16	24,071	9	320,650
治山計画													20	18,274
治山施設緊急整備 (県単)									20	21,379	21	17,781	(10) 11	(183,987) 257,752
計	(63) 197	(1,863,133) 3,710,616	(28) 231	(862,819) 3,569,311	(67) 149	(2,497,970) 2,711,322	(47) 131	(1,328,780) 2,805,935	(35) 139	(1,103,228) 2,603,431	(31) 124	(1,133,009) 2,068,073	(49) 130	(1,626,390) 4,244,926
担当職員数	事務所 本庁	65 6	事務所 本庁	54 6	事務所 本庁	56 6	事務所 本庁	51 6	事務所 本庁	45 6	事務所 本庁	45 6	事務所 本庁	43 6

[資料] 高知県治山林道課調べ

注1 上段 () 書きは、前年度からの繰越分で外数である。下段横書きは申請の総額。

2 復旧治山及び予防治山には離島治山事業。国土総合開発事業調整費を含む。

年度 区分 事業細目	22		23		24		25		26		27		28	
	箇所	工事費	箇所	工事費	箇所	工事費	箇所	工事費	箇所	工事費	箇所	工事費	箇所	工事費
復旧治山	(20) 30	(792,948) 1,279,300	(14) 27	(560,039) 916,154	(14) 49	(509,503) 1,961,688	(31) 29	(1,342,899) 1,427,100	(29) 21	(1,210,188) 891,700	(13) 18	(503,616) 814,600	(12) 17	(383,789) 946,516
予防治山					(5) 6	(156,640) 198,744	(5) 3	(174,495) 116,599	(2) 2	(63,265) 140,000	(1) 3	(83,361) 74,200	(2) 5	(26,479) 215,345
林地荒廃防止	(8) 33	(117,510) 973,360	(16) 26	(360,435) 741,910	(11) 75	(249,990) 2,026,700	(53) 30	(1,358,949) 941,092	(23) 25	(590,302) 736,980	(8) 24	(178,026) 653,800	(6) 22	(110,825) 533,548
機能強化														
地域防災対策 (集落防災)														
広域防災対策 総合治山														
流域保全総合治山 (水源森林再生対策)			1	380,882	10	(212,108) 338,862	(7) 6	(216,799) 264,500	(4) 6	(208,005) 281,976	(3) 6	(101,918) 220,000	(3) 6	(100,855) 220,002
治山激甚災害 対策特別緊急											9	370,910	(5) 5	(116,369) 359,118
地すべり激甚災害 対策特別緊急											4	220,000	(4) 3	(233,825) 254,548
地域生活基盤 整備総合治山														
水源流域広域保全 (水源森林総合整備)														
水源地域緊急整備 (重要水源)														
水源流域地域保全 (集落水源地整備)														
森林水環境 (水質保全)														
奥地保安林保全緊急対策	(1) 1	(102,524) 91,784												
特定流域総合治山 (山地治山タイプ)	1	88,366	(1)	(36,429)										
地すべり防止 (渓流)	(2) 6	(95,144) 341,200	(3) 8	(92,315) 382,234	(3) 10	(93,193) 419,804	(7) 6	(285,352) 305,200	(6) 4	(242,875) 238,900	(3) 4	(103,836) 103,500	(2) 2	(89,388) 92,883
地すべり防止 (修繕)														
緊急総合地すべり防止														
緊急総合治山														
漁場保全の森づくり (奥地保安林)	(2) 2	(181,240) 123,872	(1) 2	(62,682) 330,000	(7) 3	(292,344) 111,268	(3) 1	(96,830) 35,500	(1) 1	(34,865) 35,000	(1) 1	(34,525) 34,600	(1) 1	(34,138)
漁場保全の森づくり (保安林改良)														
治山激甚災害 対策特別緊急														
国有林野内 補助治山														
海岸防災林造成														
保安林管理道整備														
治山施設修繕														
防災林造成														
保安林改良	(1) 5	(3,188) 15,818	(2) 4	(6,004) 11,858	2	8,560								
特定保安林 整備緊急治山														
保育	(2) 7	(6,324) 13,501	5	4,947	5	3,768	3	2,100						
生活環境 保全林整備														
環境防災林整備														
重要流域 保安林整備														
多目的保安林														
地域活性化 (治山)														
地域活性化 (地すべり)														
山村地域														
災害関連 緊急治山等	(1) 1	(42,765) 24,339	(1) 3	(10,404) 518,688	(3) 3	(335,445) 227,337	(3) 1	(196,628) 23,561	(1) 14	(20,049) 1,849,426	(13) 2	(1,606,242) 111,896	(2) 2	(111,896) 141,371
施設災害復旧			1	17,346					1	179,379	(1)	(144,230)		
林地崩壊防止														
林地災害復旧 (単独災害)														
県単治山	24	323,849	(15) 11	(298,000) 29,821	11	48,006	17	44,166	17	43,873	15	91,910	(1) 8	(32,345) 54,837
治山計画	16	14,838	10	17,484	12	18,878	12	24,327	13	29,329	14	24,790	12	23,667
治山施設緊急整備 (県単)	(10) 3	62,055												
計	(47) 129	(1,341,643) 3,352,282	(53) 98	(1,426,308) 3,351,324	(45) 186	(1,849,223) 5,363,615	(109) 108	(3,671,952) 3,184,145	(66) 104	(2,369,549) 4,426,563	(42) 100	(2,611,524) 2,720,206	(38) 82	(1,239,909) 2,841,835
担当職員数	事務所 本庁	46 6	事務所 本庁	48 6	事務所 本庁	47 6	事務所 本庁	48 6	事務所 本庁	47 6	事務所 本庁	47 6	事務所 本庁	47 6

[資料] 高知県治山林道課調べ

注1 上段 () 書きは、前年度からの繰越分で外数である。下段書きは申請の総額。

2 復旧治山及び予防治山には離島治山事業。国土総合開発事業調整費を含む。

年度 区分 事業細目	29		30		31		R2		R3		R4	
	箇所	工事費	箇所	工事費	箇所	工事費	箇所	工事費	箇所	工事費	箇所	工事費
復旧治山	(16) 23	(499,444) 1,197,842	(19) 25	(830,256) 1,590,048	(19) 27	(920,569) 1,482,132	(28) 36	(1,156,983) 2,175,300	(32) 24	(1,473,535) 1,509,500	(20) 21	(1,197,362) 1,240,200
予防治山	(1) 4	(23,692) 205,933	(1) 3	(25,583) 80,200	(1) 2	(10,064) 36,400	(1) 1	(20,199) 41,000	(0) 0	(0) 0	(0) 0	(0) 0
林地荒廃防止	(6) 15	(90,723) 497,592	(8) 14	(210,205) 518,300	(11) 20	(266,866) 662,840	(13) 23	(395,849) 993,400	(20) 27	(685,840) 997,200	(21) 27	(566,860) 1,203,900
機能強化			1	33,500	(1)	(24,760)						
地域防災対策 (集落防災)												
広域防災対策 総合治山												
流域保全総合治山 (水源森林再生対策)	(2) 2	(135,598) 256,508	(2) 2	(155,245) 326,400	(2) 2	(214,102) 270,500	(2) 2	(219,513) 208,000	(2) 1	(160,554) 78,600	(1) 2	(60,674) 180,000
治山激甚災害 対策特別緊急	(5) 5	(193,341) 422,745										
地すべり激甚災害 対策特別緊急	(3) 4	(188,148) 342,670										
地域生活基盤 整備総合治山												
水源流域広域保全 (水源森林総合整備)												
水源地域緊急整備 (重要水源)												
水源流域地域保全 (集落水源地整備)												
森林水環境 (水質保全)												
奥地保安林保全緊急対策												
特定流域総合治山 (山地治山タイプ)												
地すべり防止 (溪流)	3	104,603	4	197,562	4	(419,876) 329,000	(3) 7	(232,286) 651,600	(8) 2	(333,020) 200,000	(2) 5	(125,126) 261,200
地すべり防止 (修繕)												
緊急総合地すべり防止					1	200,000	2	290,000	(2) 0	(214,686) 0		
緊急総合治山									1	80,000	(1) 1	(77,911) 50,000
漁場保全の森づくり (奥地保安林)												
漁場保全の森づくり (保安林改良)												
治山激甚災害 対策特別緊急												
国有林野内 補助治山												
海岸防災林造成												
保安林管理道整備												
治山施設修繕												
防災林造成	1	14,864										
保安林改良												
特定保安林 整備緊急治山												
保育												
生活環境 保全林整備												
環境防災林整備												
重要流域 保安林整備												
多目的保安林												
地域活性化 (治山)												
地域活性化 (地すべり)												
山村地域												
災害関連 緊急治山等	(2) 82	(139,237) 3,164,797	(0) 101	(0) 5,881,881	(15) 79	(1,610,010) 3,597,964	(9) 100	(577,519) 4,593,650	(3) 88	(248,566) 3,104,214	(1) 84	(44,919) 3,229,313
施設災害復旧			2	439,562	1	(188,127) 118,345	(1) 1	(103,499) 15,162	(1) 2	(9,049) 41,083	(1) 0	(8,424) 0
林地崩壊防止												
林地災害復旧 (単独災害)												
県単治山	13	116,029	19	206,102	(3) 10	(50,988) 178,351	(4) 14	(101,097) 97,499	(4) 17	(20,216) 102,412	(5) 14	(35,513) 118,368
治山計画	13	20,875	12	22,346	10	21,296	11	21,621	13	21,727	13	25,656
治山施設緊急整備 (県単)												
計	(35) 82	(1,270,183) 3,164,797	(30) 101	(1,221,289) 5,881,881	(56) 79	(3,517,235) 3,597,964	(61) 100	(2,806,945) 4,593,650	(72) 88	(3,145,466) 3,104,214	(52) 84	(2,116,789) 3,229,313
担当職員数	事務所 本庁	44 6	事務所 本庁	42 5	事務所 本庁	46 5	事務所 本庁	45 5	事務所 本庁	46 5	事務所 本庁	46 5

[資料] 高知県治山林道課調べ

注1 上段 () 書きは、前年度からの繰越分を外数である。下段書きは申請の総額。

2 復旧治山及び予防治山には離島治山事業。国土総合開発事業調整費を含む。

(2) 保安林

① 国有林・民有林別保安林面積

単位：ha

年度	国 有 林	民 有 林	合 計
S50	21,831	59,156	80,987
S55	23,723	62,888	86,611
S60	26,066	76,446	102,512
H2	28,105	80,811	108,916
H7	31,200	86,176	117,376
H12	39,725	98,629	138,354
H17	122,807	108,993	231,800
H18	122,874	110,546	233,420
H19	122,874	112,427	235,301
H20	122,895	112,863	235,758
H21	122,891	113,368	236,259
H22	122,890	114,483	237,373
H23	122,890	115,692	238,582
H24	122,890	115,725	238,617
H25	122,892	115,735	238,627
H26	122,891	116,203	239,094
H27	122,891	116,434	239,325
H28	122,924	116,852	239,776
H29	122,974	119,207	242,181
H30	123,071	119,976	243,047
R元	123,069	120,789	243,858
R2	123047	121,208	244,254
R3	123,097	121,434	244,531
R4	123,160	121,582	244,742

〔資料〕 高知県治山林道課調べ

注) 兼種保安林を含む

② 保安林種別保安林面積

単位：ha

年度	水源かん養 保安林	土砂流出防備 保安林	土砂崩壊防備 保安林	左記以外の 保安林	合 計	兼種保安林 (内数)
S50	62,788	16,399	136	1,821	81,144	(157)
S55	66,210	18,399	136	4,598	89,343	(2,732)
S60	73,858	25,113	143	9,890	109,004	(6,492)
H2	77,886	28,265	144	10,099	116,394	(7,748)
H7	83,293	31,462	144	10,215	125,114	(7,738)
H12	98,712	36,508	143	11,304	146,667	(8,313)
H17	176,685	42,366	294	12,455	231,800	(9,151)
H18	178,050	42,614	294	12,462	233,420	(9,151)
H19	179,605	42,936	294	12,466	235,301	(9,155)
H20	180,000	43,031	294	12,433	235,758	(9,137)
H21	180,392	43,140	294	12,433	236,259	(9,137)
H22	180,906	43,740	294	12,433	237,373	(9,137)
H23	181,814	44,041	294	12,433	238,582	(9,122)
H24	181,815	44,075	294	12,433	238,617	(9,122)
H25	181,824	44,076	294	12,433	238,627	(9,122)
H26	181,901	44,466	294	12,433	239,094	(9,122)
H27	181,973	44,619	294	12,439	239,325	(9,123)
H28	182,200	44,843	294	12,439	239,776	(9,124)
H29	182,895	46,393	371	12,523	242,181	(10,718)
H30	183,225	46,946	371	12,504	243,047	(10,679)
R元	183,866	47,128	373	12,491	243,858	(10,446)
R2	183,968	47,422	370	12,495	244,254	(10,455)
R3	183,972	47,896	381	12,282	244,531	(10,522)
R4	184,193	47,898	371	12,280	244,742	(10,619)

〔資料〕 高知県治山林道課調べ

③ 保安林面積の現況（令和5年3月31日現在）

単位：ha

保安林種		所有別	国 有 林	民 有 林	合 計	全保安林に対する比率(%)
1 ～ 3 号 保 安 林	水源かん養保安林		109,093	75,100	184,193	78.67
	土砂流出防備保安林		(18) 6,210	(1,011) 40,659	(1,029) 46,869	20.02
	土砂崩壊防備保安林		(9) 246	(7) 109	(16) 355	0.15
	小 計		(27) 115,549	(1,018) 115,869	(1,045) 231,418	98.84
4 号 以 下 保 安 林	飛砂防備保安林			2	2	0.00
	防風保安林		34	69	104	0.04
	水害防備保安林			0	0	0.00
	潮害防備保安林		(34) 97	(5) 101	(40) 198	0.09
	干害防備保安林		741	(163) 233	(163) 974	0.42
	魚つき保安林		(332) 143	(53) 537	(384) 680	0.29
	航行目標保安林		(43)	(28) 17	(71) 17	0.01
	保健保安林		(5,801) 359	(3,068) 261	(8,869) 619	0.26
	風致保安林			(48) 112	(48) 112	0.05
小 計		(6,210) 1,374	(3,365) 1,331	(9,574) 2,705	1.16	
合 計		(6,237) 116,923	(4,382) 117,200	(10,619) 234,123	100.00	
全保安林に対する比率(%)			49.94	50.06	100.00	
県の森林に対する比率(%)			19.69	19.73	39.42	
全県土に対する比率(%)			16.46	16.50	32.96	

[資料] 高知県治山林道課調べ

注) () 内は兼種保安林面積で外数

高知県の森林面積：593,931ha、総土地面積：710,286ha

四捨五入の関係で、比率の計が一致しないところがある。

11 県営林

(1) 経営状況

(2) 造林・収穫

(1) 経営状況

①経営面積

単位：ha

年度	県有林		県行造林		県有部分林		合 計	
	団地数	面積	団地数	面積	団地数	面積	団地数	面積
S50	30	2,058	70	7,814	3	133	103	10,005
S55	31	2,072	70	7,992	3	133	104	10,197
S60	35	2,167	71	7,847	3	133	109	10,147
H2	34	2,162	71	7,600	3	133	108	9,895
H7	35	2,160	69	7,355	3	133	107	9,648
H13	35	2,153	67	7,076	3	133	105	9,362
H14	33	2,042	64	7,051	3	133	100	9,226
H15	33	2,042	64	7,051	3	133	100	9,226
H16	33	2,042	64	7,051	3	133	100	9,226
H17	33	2,042	64	7,050	3	133	100	9,225
H18	33	2,042	64	7,040	3	133	100	9,215
H19	33	2,042	64	7,030	3	133	100	9,205
H20	33	2,042	64	7,030	3	133	100	9,205
H21	33	2,042	64	7,029	3	133	100	9,204
H22	33	2,042	64	6,978	3	133	100	9,153
H23	33	2,042	62	6,785	3	133	98	8,960
H24	33	2,094	61	6,751	3	81	97	8,926
H25	33	2,094	61	6,749	3	81	97	8,924
H26	33	2,094	60	6,654	3	81	96	8,829
H27	33	2,094	60	6,529	3	81	96	8,704
H28	33	2,094	60	6,463	3	81	96	8,638
H29	33	2,094	60	6,463	3	81	96	8,638
H30	33	2,093	60	6,463	3	81	96	8,636
R元	33	2,093	59	6,435	3	81	95	8,609
R2	33	2,093	59	6,435	3	81	95	8,609
R3	33	2,093	58	6,435	3	81	94	8,609
R4	33	2,093	58	6,435	3	81	94	8,609
R5	33	2,093	58	6,435	3	81	94	8,609

[資料] 高知県森づくり推進課

②県営林経営団地毎現況（令和5年4月1日現在）

単位：ha

経営区	市町村	経営区分	団地名	経営面積	人工林面積	人工林内訳（スギ・ヒノキ・マツ・クスギ等）										天然林・広葉樹	除地等			
						I	II	III	IV	V	VI	VII	VIII	IX	X			XI	XII～	
安芸	室戸市	有	古畑	131.84	108.62										32.61	76.01	8.54	14.68		
	室戸市	有	舟場	51.70	40.30										9.50	30.80		11.40		
	室戸市	有	山口	56.06	53.57										46.02	7.55		2.49		
	室戸市	有	西段山	205.01	184.64							5.96		11.63		167.05	1.28	19.09		
	室戸市	有	奥中尾	271.65	193.55							4.40	19.23	121.48	8.46	39.98	16.16	61.94		
	北川村	有	宗ノ上	11.00	8.45							1.80				6.65		2.55		
	室戸市	行	佐喜浜	137.88	111.77								10.64	7.21	12.34	81.58	12.46	13.65		
	室戸市	行	山口	60.67	57.27									23.51	33.76			3.40		
	室戸市	行	尾崎	26.11	26.10								26.10					0.01		
	室戸市	行	元	154.38	149.63										4.87	144.76		4.75		
	室戸市	行	羽根	1,190.66	1,007.69								66.73	142.19	90.91	237.55	470.31	44.59	138.38	
	北川村	行	小島	203.60	181.27											181.27		22.33		
	北川村	行	弘瀬	30.50	23.14											23.14	7.36			
	北川村	行	平鍋	36.62	33.52											29.42	0.30	2.80		
	北川村	行	島	234.92	207.94									9.24	198.70	8.19	18.79			
	安芸市	行	名村	102.48	95.69											95.69	1.00	5.79		
	安芸市	行	伊尾木	70.96	31.03											31.03	4.62	35.31		
	安芸市	行	畑山	26.22	21.80											21.80		4.42		
	芸西村	行	久重	41.08	13.26											13.26	27.82			
	芸西村	行	和食	30.24	17.44											17.44	12.80			
安芸経営区計				3,073.58	2,566.68							78.89	198.16	254.74	398.45	1,636.44	145.12	361.78		
中央	香美市	有	河野	16.75	16.24										16.24			0.51		
	高知市	有	治国谷	20.44	16.20									2.56		13.64	0.15	4.09		
	高知市	有	長浜	9.45	8.96									2.80		6.16		0.49		
	香美市	行	西又	111.02	100.09											100.09		10.93		
	高知市	行	今井	82.42	75.92										7.00	68.92	2.03	4.47		
中央経営区計				240.08	217.41									5.36	23.24	188.81	2.18	20.49		
嶺北	大豊町	有	西峰	53.36	48.33								14.40			33.93		5.03		
	大豊町	有	鹿谷	51.93	45.41											45.41	2.35	4.17		
	土佐町	有	南川	46.22	42.81											42.81		3.41		
	土佐町	有	床鍋	10.83	8.04									3.20		4.84	2.79			
	土佐町	部	古味	18.74	14.24											14.24		4.50		
	土佐町	部	和田	8.84	8.63											8.63		0.21		
	大豊町	行	北川	109.20	95.62								7.21	61.37	10.00	17.04	6.07	7.51		
	大豊町	行	西峰	170.35	141.85					8.01	41.07	13.98	1.00	28.00	14.43	35.36	4.96	23.54		
	大豊町	行	磯谷	88.24	86.70											86.70		1.54		
	大豊町	行	三谷	54.41	39.32											39.32	11.71	3.38		
	大豊町	行	立川	707.33	555.37									17.54		2.00	151.87	383.96	17.94	134.02
	大豊町	行	立川下名	5.89	5.89									5.89						
	大豊町	行	梶ヶ内	47.87	46.76											31.10	15.66		1.11	
土佐町	行	南川	53.58	49.85												49.85		3.73		
嶺北経営区計				1,426.79	1,188.82					8.01	41.07	38.73	82.66	43.20	197.40	777.75	45.82	192.15		
伊野	いの町	有	伊東	2.95	2.64											2.64	0.26	0.05		
	日高村	有	沖名	84.71	76.28							6.23	1.00			69.05	1.57	6.86		
	仁淀川町	有	別枝	28.02	22.21											22.21	2.11	3.70		
	仁淀川町	有	太田	14.29	13.72											13.72		0.57		
	いの町	有	高樽	15.80	9.84											9.84		5.96		
	いの町	行	大森	17.15	15.96											13.02	2.94	0.66	0.53	
	いの町	行	上八川	36.86	36.70											36.70	0.16			
	いの町	行	高樽	62.17	54.74											54.74	3.48	3.95		
	いの町	行	敷横	76.70	72.44										6.64	65.80	3.25	1.01		
	仁淀川町	行	名野川	149.66	51.47											51.47		98.19		
	仁淀川町	行	太田	39.70	39.70											39.70				
佐川町	行	尾川	47.14	45.15						11.50		18.98			14.67	0.59	1.40			
伊野経営区計				575.15	440.85					11.50		25.21	14.02		6.64	383.48	12.08	122.22		

単位：ha

経営区	市町村	経営区分	団地名	経営面積	人工林面積	人工林内訳 (スギ・ヒノキ・マツ・クスギ等)										天然林・広葉樹	除地等			
						I	II	III	IV	V	VI	VII	VIII	IX	X			XI	XII～	
須崎	中土佐町	有	三ツ又	69.74	66.81												66.81	2.28	0.65	
	構原町	有	芹川	97.52	80.18						2.69		3.30	4.93			69.26	13.15	4.19	
	四万十町	有	折合	19.50	18.04												18.04	1.46		
	津野町	有	天狗	116.85	49.79								12.96	28.69	5.48		2.66	64.24	2.82	
	四万十町	有	津賀	31.76	29.79									5.65			24.14		1.97	
	津野町	部	天狗	53.31	53.19									8.55	36.87		7.77		0.12	
	構原町	行	構原	157.06	148.21						10.55	20.12	41.23					76.31	1.78	7.07
	構原町	行	芹川	11.70	7.56											3.54	4.02	2.94	1.20	
	中土佐町	行	久礼	164.26	152.53									4.91	54.62		93.00	11.41	0.32	
	中土佐町	行	長沢谷	44.26	43.50											24.50	19.00	0.76		
	中土佐町	行	大坂谷	133.42	109.21									16.71		92.33	0.17	16.56	7.65	
	四万十町	行	松葉川	28.70	28.19									28.19					0.25	0.26
	四万十町	行	倉谷	14.49	13.34							5.34	8.00							1.15
	四万十町	行	興津	277.11	228.83						24.80	28.01		64.49	69.02			42.51	27.72	20.56
	四万十町	行	志和	74.10	73.99											0.40	73.59		0.11	
津野町	行	烏出川	38.25	37.45												37.45	0.80			
四万十町	行	瀬里	41.60	41.31									0.06	7.86		33.39		0.29		
須崎経営区計				1,373.63	1,181.92						35.35	56.16	49.23	125.65	121.81	225.60	568.12	143.35	48.36	
幡多	四万十市	有	味山	85.80	82.36						4.33						78.03		3.44	
	四万十市	有	道ヶ谷	50.80	45.39												45.39	4.73	0.68	
	四万十市	有	玖木	85.66	75.38												75.38	1.50	8.78	
	宿毛市	有	楠山	24.32	21.84												21.84		2.48	
	宿毛市	有	奥奈路	43.32	40.42								2.40	3.00			35.02		2.90	
	宿毛市	有	坂本	69.53	58.80										15.42		43.38		10.73	
	宿毛市	有	戸内	57.06	57.06											28.65	28.41			
	土佐清水市	有	三崎	112.31	99.73											82.75	16.98		12.58	
	宿毛市	有	石原	132.43	128.51												128.51		3.92	
	黒潮町	有	奥湊川	14.95	14.95												14.95			
	黒潮町	行	奥湊川	78.25	76.19									6.00	22.70		47.49	1.50	0.56	
	四万十市	行	津蔵淵	20.90	20.90					20.90										
	四万十市	行	下田	1.58	1.40												1.40		0.18	
	四万十市	行	三里	41.60	41.53								2.00	0.70	38.70		0.13	0.07		
	四万十市	行	小西ノ川	14.77	14.77							14.77								
	四万十市	行	片魚	110.02	107.00						21.03	57.66	14.00	5.00			9.31		3.02	
	四万十市	行	伊才原	12.60	9.62								2.00				7.62	0.34	2.64	
	宿毛市	行	京法	21.52	21.31												21.31		0.21	
	宿毛市	行	石原	223.09	212.54									27.38	76.34	108.82		2.24	8.31	
	大月町	行	橘浦	23.85	21.55												21.55		2.30	
	三原村	行	三原	79.26	79.15						12.21	12.00				25.37	29.57		0.11	
土佐清水市	行	布	32.49	29.98				12.95		17.03							2.51			
土佐清水市	行	松尾	30.31	26.12					6.45	19.67								4.19		
土佐清水市	行	宗呂	333.56	325.77						25.46		0.90	9.78	143.09	140.70	5.84		7.79		
土佐清水市	行	久百々	39.27	38.81											11.00	27.81		0.46		
土佐清水市	行	三崎	181.00	174.55				0.39					49.40	43.01	81.75		3.38	3.07		
幡多経営区計				1,920.25	1,825.63			0.39	12.95	6.45	116.30	88.76	18.90	94.66	310.14	517.16	659.92	16.27	78.35	
合 計				8,609.48	7,421.31			0.39	12.95	17.95	159.66	211.20	199.77	501.13	733.25	1,368.49	4,214.52	364.82	823.35	

[資料] 高知県森づくり推進課

注) 1 「天然林・広葉樹」とは、県有林購入以前から樹生していたもの、又は、立木処分時における買受者が棄権した林分。
 2 「除地等」とは、「公共事業用地」「作業道用地」「気象害及び崩壊地」などにより更新を困難とされるもの、又は、植栽事業が行われなかった林分。

③ 経営区毎森林現況（令和5年4月1日現在）

単位：ha

経営区	経営区分	団地数	経営面積	人工林面積	人工林内訳（スギ・ヒノキ・マツ・クヌギ等）											天然林・広葉樹	除地等		
					I	II	III	IV	V	VI	VII	VIII	IX	X	XI			XII～	
安芸	有	6	727.26	589.13								12.16	19.23	133.11	96.59	328.04	25.98	112.15	
	行	14	2,346.32	1,977.55								66.73	178.93	121.63	301.86	1,308.40	119.14	249.63	
	部																		
	小計	20	3,073.58	2,566.68								78.89	198.16	254.74	398.45	1,636.44	145.12	361.78	
中央	有	3	46.64	41.40										5.36	16.24	19.80	0.15	5.09	
	行	2	193.44	176.01											7.00	169.01	2.03	15.40	
	部																		
	小計	5	240.08	217.41										5.36	23.24	188.81	2.18	20.49	
嶺北	有	4	162.34	144.59									14.40	3.20		126.99	5.14	12.61	
	行	8	1,236.87	1,021.36						8.01	41.07	38.73	68.26	40.00	197.40	627.89	40.68	174.83	
	部	2	27.58	22.87												22.87		4.71	
	小計	14	1,426.79	1,188.82						8.01	41.07	38.73	82.66	43.20	197.40	777.75	45.82	192.15	
伊野	有	5	145.77	124.69								6.23	1.00			117.46	3.94	17.14	
	行	7	429.38	316.16					11.50			18.98	13.02			6.64	266.02	8.14	105.08
	部																		
	小計	12	575.15	440.85					11.50			25.21	14.02			6.64	383.48	12.08	122.22
須崎	有	5	335.37	244.61								2.69		16.26	39.27	5.48	180.91	81.13	9.63
	行	11	984.95	884.12						35.35	53.47	49.23	109.39	73.99	183.25	379.44	62.22	38.61	
	部	1	53.31	53.19										8.55	36.87	7.77		0.12	
	小計	17	1,373.63	1,181.92						35.35	56.16	49.23	125.65	121.81	225.60	568.12	143.35	48.36	
幡多	有	10	676.18	624.44								4.33		2.40	3.00	126.82	487.89	6.23	45.51
	行	16	1,244.07	1,201.19			0.39	12.95	6.45	116.30	84.43	18.90	92.26	307.14	390.34	172.03	10.04	32.84	
	部																		
	小計	26	1,920.25	1,825.63			0.39	12.95	6.45	116.30	88.76	18.90	94.66	310.14	517.16	659.92	16.27	78.35	
合計	有	33	2,093.56	1,768.86								13.25	13.16	52.29	183.94	245.13	1,261.09	122.57	202.13
	行	58	6,435.03	5,576.39			0.39	12.95	17.95	159.66	197.95	186.61	448.84	542.76	1,086.49	2,922.79	242.25	616.39	
	部	3	80.89	76.06										8.55	36.87	30.64		4.83	
	小計	94	8,609.48	7,421.31			0.39	12.95	17.95	159.66	211.20	199.77	501.13	735.25	1,368.49	4,214.52	364.82	823.35	

[資料] 高知県森づくり推進課

- 注) 1 「天然林・広葉樹」とは、県有林購入以前から樹生していたもの、又は、立木処分時における買受者が棄権した林分。
 2 「除地等」とは、「公共事業用地」「作業道用地」「気象害及び崩壊地」などにより更新を困難とされるもの、又は、植栽事業が行われなかった林分。

(2) 造林・収穫

① 造林

単位：ha

年度	新植	補植 (本)	下刈	つる切	除伐	枝打	間伐					計	
							公共	緊急雇用	緑の雇用	県営林活用	県営林整備		加速化
50	122	47,220	1,182	151	907	29	144						144
55	60	72,260	717	279	521	47	653						653
60	59	18,950	614	193	378	7	348						348
2	49	33,700	383	77	474	0	253						253
7	8	1,000	266	32	88	0	209						209
12			74	6	52	0	206						206
17			24		278		356						356
19					42		512			41			553
20					7		217			135			352
21			13		33		33	89		182		91	395
22					10			20		239		93	352
23										186	71	146	403
24							77	99		183	104	12	475
25							19	148			209	13	389
26							69				160		229
27											220		220
28											192		192
29							4				65		69
30											86		86
31											69		69
2							28				88		116
3											78		78
4											38		38

[資料] 高知県森づくり推進課

② 収穫

年度	公売面積 (ha)	材積 (m ³)	収入 (千円)	m ³ 当り単価 (円)	備考
50	37	11,320	281,564	24,873	
55	23	6,177	148,000	23,960	
60	65	17,517	224,508	12,816	
2	65	20,400	324,030	15,884	
7	39	14,145	178,608	12,627	
12	19	9,909	100,401	10,132	
17	0	0	0	0	
19	0	0	0	0	
20	0	0	0	0	
21	94	30,182	40,620	1,346	公売・土地所有者売却
22	70	31,903	42,823	1,342	公売・土地所有者売却
23	31	13,006	8,596	661	公売・土地所有者売却
24	2	889	94	106	土地所有者売却のみ
25	95	38,396	30,612	797	公売・土地所有者売却
26	126	53,448	69,900	1,308	公売
27	64	39,895	36,250	908	公売
28	0	0	0	0	
29	0	0	0	0	
30	25	9,077	18,100	1,994	公売
31	0	0	0	0	
2	0	0	0	0	
3	0	0	0	0	
4	0	0	0	0	

[資料] 高知県森づくり推進課

12 公社・森林整備センター(旧緑資源機構)

(1) 森林整備公社

(2) 森林整備センター (旧緑資源機構)

(1) 森林整備公社

分収割合別契約面積（令和5年4月1日 現在）

	分 収 割 合 (%)				面 積
	土地所有者	森林組合	市町村等	公社	(ha)
2 者 契 約	40			60	9,042.00
	30			70	2,369.91
	20			80	350.23
	10			90	14.18
	計				11,776.32
3 者 契 約	40	10		50	1,398.81
	30	10		60	255.35
計				1,654.16	
新 3 者 契 約	50		25	25	132.85
合 計				13,563.33	

[資料] 高知県森林整備公社（教育の森を除く）

(2) 森林整備センター（旧緑資源機構）

① 契約実績（令和5年3月31日）

単位：ha

年度	面積	年度	面積	年度	面積
36	882	58	91	17	223
37	1,014	59	80	18	87
38	896	60	173	19	358
39	568	61	96	20	142
40	811	62	147	21	143
41	1,058	63	158	22	0
42	868	1	190	23	134
43	710	2	304	24	0
44	555	3	276	25	161
45	364	4	171	26	131
46	326	5	160	27	117
47	484	6	278	28	171
48	649	7	283	29	67
49	308	8	299	30	74
50	472	9	161	元	99
51	420	10	226	2	91
52	208	11	237	3	91
53	344	12	290	4	46
54	369	13	122		
55	196	14	253		
56	205	15	139	合 計	18,155
57	104	16	75	現況面積	17,813

[資料] 森林整備センター 高知水源林整備事務所

注) 現況面積は、解約面積を差し引いた現況契約面積。

② 分収割合別契約面積（令和5年3月31日現在）

		分収割合 (%)			面積 (ha)
		土地所有者	造林者	センター	
市町村	2者契約	60		40	1,400
	3者契約	50	10	40	822
民有林	2者契約	50		50	3,382
	3者契約	40	10	50	12,209
合 計					17,813

[資料] 森林整備センター 高知水源林整備事務所

13 国有林

- (1) 国有林
- (2) 官行造林

(1) 国有林

① 森林資源

森林管理署	面 積 (ha)				蓄 積 (千m3)		
	人工林	天然林	無立木地等	合 計	人工林	天然林	合 計
四万十	41,634	8,220	1,759	51,613	13,413	1,265	14,678
嶺 北	15,995	10,598	1,415	28,008	4,656	1,488	6,144
高知中部	5,350	6,651	691	12,692	1,637	1,044	2,682
安 芸	22,320	5,710	992	29,021	6,681	989	7,671
合 計	85,300	31,178	4,856	121,334	26,388	4,787	31,174

[資料] 四国森林管理局 事業統計書 (令和4年)

注) 端数処理のため、合計は不整合の場合がある。

② 伐採実績

単位：ha

年度	面積 (ha)	材 積 (m ³)		
		針 葉 樹	広 葉 樹	合 計
50	2,393	443,471	77,040	520,511
55	2,568	439,767	64,821	504,588
60	2,532	475,433	37,550	512,983
2	2,594	398,411	20,634	419,045
7	1,455	296,682	4,327	301,009
12	1,259	177,737	957	178,695
17	1,290	155,913	238	156,150
23	1,794	237,261	621	237,882
24	2,119	255,234	1,119	256,353
25	2,024	254,716	871	255,587
26	1,924	254,775	614	255,389
27	1,846	254,643	404	255,047
28	1,652	257,233	2,221	259,454
29	1,726	281,880	2,443	284,323
30	1,307	201,776	1,936	203,712
R元	1,611	276,219	1,798	278,017
R2	1,571	273,813	1,011	274,824
R3	929	188,518	1,987	190,505

[資料] 四国森林管理局 事業統計書

令和5年4月現在

注) 端数処理のため、合計は不整合の場合がある。

③ 造林実績

単位：ha

年度	針 葉 樹					広葉樹	合計
	スギ	ヒノキ	マツ	その他	計		
50	389	806	1		1,196		1,196
55	255	980			1,235		1,235
60	156	779			935		935
2	87	631			718		718
7	17	236			253	2	255
12	70	215			285		285
17	21	153			174		174
23	11	43			54		54
24	0	39			39		39
25	41	39			80	4	84
26	33	67			100		100
27	23	92			115		115
28	107	123			230	7	236
29	168	161			329	15	343
30	123	272			395		395
R元	316	558			874		874
R2	73	566			639	18	657
R3	57	580		16	653	0	653

[資料] 四国森林管理局 事業統計書

令和5年4月現在

注) 端数処理のため、合計は不整合の場合がある。

④ 林道現況

単位：km

年 度	自動車道		軽 車 道		合 計	
	路線数	延 長	路線数	延 長	路線数	延 長
50	265	1,324	23	50	288	1,374
55	307	1,375	15	27	322	1,402
60	328	1,478	12	17	340	1,495
1	359	1,578	12	15	371	1,593
6	381	1,664	11	14	392	1,678
11	382	1,698	11	13	393	1,711
16	407	1,710	11	13	418	1,723
22	408	1,728	11	13	419	1,741
23	411	1,737	11	13	422	1,750
24	411	1,741	11	13	422	1,754
25	412	1,760	11	13	423	1,773
26	412	1,750	11	13	423	1,763
27	412	1,752	11	13	423	1,765
28	412	1,753	11	13	423	1,766
29	412	1,753	11	13	423	1,766
30	412	1,754	11	13	423	1,767
R元	412	1,756	11	13	423	1,769
R2	412	1,756	11	13	423	1,769
R3	412	1,757	11	13	423	1,770

[資料] 四国森林管理局 事業統計書

令和5年4月現在

(2) 官行造林

① 契約面積 (令和4年4月1日現在)

単位 : ha

森林管理署	市町村有地	財産区等有地	私有地	合計
四万十	1,230	822	805	2,857
嶺北	349	-	142	491
高知中部	36	-	32	69
安芸	950	493	-	1,443
合計	2,566	1,315	979	4,860

[資料] 四国森林管理局 事業統計書 (官行造林事業実行台帳)

② 資源構成 (令和4年4月1日現在)

森林管理署	面積 (ha)				蓄積 (千m ³)		
	人工林	天然林	無立木地	合計	人工林	天然林	合計
四万十	2,749	-	-	2,749	977	-	977
嶺北	436	20	-	456	139	0	139
高知中部	59	-	-	59	19	-	19
安芸	1,369	-	-	1,369	622	-	622
合計	4,612	20	0	4,632	1,757	0	1,757

[資料] 四国森林管理局 事業統計書 (公有林野等官行造林地施業計画書)

14 その他

- (1) 甫喜ヶ峰森林公園
- (2) 工石山県民の森
- (3) 入会林野
- (4) 森林研修センター研修
- (5) 森林研修センター情報交流館入館者数
- (6) 林業大学校入校生・卒業生の状況
- (7) 森林環境税関連事業
- (8) 協働の森パートナーズ協定締結一覧表

(1) 甫喜ヶ峰森林公園

1段目 甫喜ヶ峰森林公園入園者

2段目 うち学習展示館入館者

3段目 研修棟利用者(23年度～) 単位:人

月 年度	4	5	6	7	8	9	10	11	12	1	2	3	計
53	—	—	4,004	23,783	20,860	19,167	26,806	25,091	5,061	6,606	6,127	10,455	147,960
	—	—	1,995	7,993	9,194	7,306	13,185	7,687	1,081	1,359	1,404	2,200	53,404
58	7,784	12,851	3,775	3,218	3,909	5,136	16,247	9,969	2,302	2,290	2,394	10,131	80,006
	1,393	1,505	664	531	919	697	4,882	1,890	464	290	214	1,157	14,606
63	9,590	12,762	3,575	2,417	3,736	6,873	13,952	10,193	2,887	2,635	2,904	5,310	76,834
	1,526	2,274	563	418	542	463	1,001	814	416	341	562	1,198	10,118
5	7,226	9,619	3,640	2,806	3,697	5,553	9,189	7,148	2,523	2,413	2,529	4,982	61,325
	1,511	1,534	677	467	633	656	1,373	1,001	444	322	505	1,026	10,149
10	7,601	7,805	5,593	6,369	5,879	3,665	3,634	7,721	3,362	3,218	2,948	3,533	61,328
	536	1,099	216	503	479	169	217	438	144	57	92	214	4,164
15	4,500	3,324	1,749	2,501	3,110	2,888	3,897	3,509	1,512	3,028	3,385	3,974	37,377
	768	489	335	584	1,120	528	821	883	151	325	362	271	6,637
20	6,010	4,873	2,706	3,963	5,124	3,800	4,688	4,699	2,729	2,160	2,556	3,617	46,925
	606	511	353	406	1,425	438	1,222	619	278	166	264	341	6,629
21	5,187	6,065	3,108	3,053	3,543	5,205	5,570	4,489	2,616	2,569	2,640	3,738	47,783
	374	721	319	322	764	613	1,296	666	232	210	252	360	6,129
22	5,057	5,705	2,546	3,161	3,547	4,283	5,184	5,204	3,021	2,501	3,038	3,329	46,576
	327	533	244	398	849	439	1,105	1,190	338	247	446	354	6,470
23	6,829	5,303	2,821	3,930	4,756	4,674	5,811	5,151	2,676	2,447	2,642	3,288	50,328
	419	578	248	406	1,113	447	879	581	305	228	283	285	5,772
	345	192	93	326	376	373	847	505	36	32	19	169	3,313
24	5,903	6,222	3,085	3,927	3,678	3,563	6,245	6,290	2,991	2,639	2,805	3,741	51,089
	466	628	325	383	618	383	867	747	247	179	303	303	5,449
	285	356	121	295	148	80	761	437	29	5	70	80	2,667
25	5,225	6,208	3,453	4,047	4,165	4,157	6,069	5,008	2,870	2,316	2,696	3,631	49,845
	715	642	348	479	701	420	940	686	332	210	245	389	6,107
	253	257	104	259	156	91	1,012	222	118	20	42	99	2,633
26	4,631	7,059	4,045	4,003	2,720	4,592	6,010	5,401	2,844	2,253	2,805	3,681	50,044
	491	796	400	487	594	480	1,148	697	351	213	251	344	6,252
	256	307	85	261	87	87	1,667	357	25	16	23	141	3,312
27	4,718	6,713	3,533	3,787	4,355	5,854	6,144	5,697	3,301	2,836	3,337	4,016	54,291
	366	702	386	506	728	723	861	722	364	209	399	349	6,315
	304	172	68	385	227	329	665	937	86	52	28	88	3,341
28	5,864	5,749	3,398	5,217	4,915	3,926	6,264	4,837	3,238	3,350	3,478	4,300	54,536
	485	700	339	594	675	359	798	632	301	308	327	349	5,867
	310	139	51	238	182	117	1,169	335	39	51	76	136	2,843
29	5,929	6,732	3,978	5,007	4,527	5,616	4,359	5,436	3,988	2,898	3,003	4,450	55,923
	505	782	423	701	706	593	898	845	326	238	298	441	6,756
	416	602	68	437	288	239	514	999	145	13	30	116	3,867
30	6,478	6,026	4,056	3,574	4,976	4,233	6,272	6,263	3,823	3,194	3,323	4,199	56,417
	686	775	426	382	709	599	1,085	863	332	231	267	366	6,721
	249	271	109	132	459	200	489	658	63	55	10	186	2,881
31	4,845	5,385	3,631	3,213	3,587	5,189	4,760	5,969	3,192	2,910	3,719	5,163	51,563
	475	629	351	432	589	891	679	836	350	321	423	141	6,117
	129	135	55	124	125	336	247	717	7	32	68	80	2,055
R2	1,519	3,161	3,710	3,554	5,509	5,025	5,913	6,641	3,910	3,220	5,092	4,375	51,629
	148	237	367	459	692	530	838	1,154	468	288	538	453	6,172
	28	39	45	139	207	166	421	409	7	22	50	135	1,668
R3	5,193	6,116	3,827	4,653	3,787	5,363	6,124	6,968	3,939	3,498	4,198	5,182	58,848
	419	677	315	618	564	499	904	1,273	303	229	388	424	6,613
	264	91	18	324	129	64	557	810	17	13	42	219	2,548
R4	5,229	6,803	4,053	4,102	5,213	4,056	6,261	5,370	2,858	2,809	4,062	4,073	54,889
	484	587	359	389	663	528	802	778	247	163	503	323	5,826
	179	206	57	143	316	259	620	416	18	9	109	28	2,360

[資料] 高知県林業環境政策課調べ

(2) 工石山県民の森

上段 工石山県民の森施設利用者

下段 うち森林科学館入館者

単位:人

月													
年度	4	5	6	7	8	9	10	11	12	1	2	3	計
H4	—	656	378	417	507	263	268	399	18	24	46	190	3,166
	—	651	325	364	331	188	170	317	18	24	46	59	2,493
H5	103	695	263	176	199	191	390	168	15	85	67	166	2,518
	95	606	116	146	169	179	361	168	7	85	67	121	2,120
H6	126	150	53	178	239	121	79	158	17	27	27	110	1,285
	118	133	35	126	168	104	58	69	17	27	27	110	992
H7	54	200	188	336	411	160	188	207	101	83	91	197	2,216
	54	200	188	297	331	110	188	168	61	83	91	197	1,968
H8	1,112	920	407	540	563	414	657	550	59	119	120	94	5,555
	263	613	208	227	305	324	244	361	41	100	110	87	2,883
H9	852	546	337	291	543	153	328	575	68	165	180	252	4,290
	246	427	221	169	296	57	200	445	68	94	180	103	2,506
H10	459	558	268	460	582	248	254	591	85	79	184	226	3,994
	190	377	117	356	363	109	198	341	85	79	170	226	2,611
H11	226	813	286	391	241	282	252	322	136	74	61	129	3,213
	162	579	255	331	150	254	252	307	136	74	61	129	2,690
H12	263	538	87	582	395	73	224	210	9	32	122	238	2,773
	261	463	77	257	157	51	176	210	9	32	122	164	1,979
H13	574	715	398	165	264	168	276	442	28	45	86	149	3,310
	404	653	153	138	134	162	276	442	28	45	86	149	2,670
H14	210	287	260	164	194	117	251	172	20	38	35	135	1,883
	156	228	91	75	119	65	148	115	20	33	31	38	1,119
H15	212	488	126	343	232	159	425	257	48	32	83	171	2,576
	210	453	75	189	110	108	220	178	24	32	21	58	1,678
H16	227	299	88	258	338	212	522	179	130	62	98	217	2,630
	194	217	88	258	178	181	500	87	130	62	98	179	2,172
H17	203	373	65	476	346	151	644	226	128	25	53	167	2,857
	187	299	51	121	170	66	644	146	38	25	53	129	1,929

[資料] 高知県林業環境政策課調べ

※森林科学館を高知市に移管したため、平成18年4月以降は集計していない。

(3) 入会林野

① 入会林野の整備状況（令和5年3月31日 現在）

区 分	認可件数	面 積	権 利 取得者数	1 件当たり 面 積	1 件当たり 権利取得者数	1 権利者当た り取得面積
総 数	116 件	15,355 ha	5,752 人	132.4 ha	49.6 人	2.7 ha
入会林野	116	15,355	5,752	132.4	49.6	2.7
旧慣使用林野	—	—	—	—	—	—

[資料] 高知県森づくり推進課調べ

② 入会林野整備後の経営形態（令和5年3月31日 現在）

区 分	設立した組合数 又は個人経営者数	構 成 人 員 又は経営者数	面 積	1 経営当たりの面積
生産森林組合	35 組合	2,039 人	2,980 ha	85 ha
個人分割	3,713 人	3,713 人	12,375 ha	3.3 ha

[資料] 高知県森づくり推進課調べ

③ 入会林野整備促進事業の実績

単位：ha

年 度	一般事業によるもの	林構事業によるもの	合 計
S45	113	21	134
S50	657	716	1,373
S55	635	0	635
S60	42	0	42
H2	0	0	0
H7	75	0	75
H13	0	0	0
H14	46	0	46
H15	0	0	0
H16	0	0	0
H17	0	0	0
H18	0	0	0
H19	0	0	0
H20	0	0	0
H21	0	0	0
H22	0	0	0
H23	115	0	115
H24	0	0	0
H25	0	0	0
H26	158	0	158
H27	0	0	0
H28	0	0	0
H29	0	0	0
H30	0	0	0
R1	0	0	0
R2	0	0	0
R3	0	0	0
R4	0	0	0
累 計	1,841	737	2,578

[資料] 高知県森づくり推進課調べ

(4) 森林研修センター研修

単位：人

分類	コース区分	種 類	年度										
			S49~63	H元	6	16	21	25	R元	2	3	4	
基幹林業労働者養成研修・林業技術者養成研修	トラクター作業	車両系建設機械運転	288	31	40	28	49	45	17	13	18	15	
		フォークリフト運転	195	16	29	21	14	19	14	18	18	14	
		はい作業主任者技能	139	15	10	18	17	64	25	25	17	9	
		林内作業車集材作業安全教育	-	-	-	-	14	-	-	-	-	-	-
		不整地運搬車運転	-	-	-	-	-	51	23	23	16	14	
		車両系建設機械(解体用)運転技能	-	-	-	-	-	-	14	21	27	19	
		高所作業車運転	-	-	-	-	-	-	19	18	18	27	
	林業架線業	林業架線作業主任者	448	33	14	19	9	-	-	-	-	-	
		〃(高性能)	-	-	16	-	-	-	-	-	-	-	
		玉掛け技能	175	17	21	25	38	67	22	22	16	23	
	作業路設	作業路測量設計	125	6	17	13	6	5	1	2	3	1	
		作業路計画技術	-	-	-	-	-	6	2	5	10	4	
		山の掘削及び止め地保工作主任者技能	123	12	14	12	15	39	24	13	8	11	
		森林作業道建設オペレーター研修	-	-	-	-	-	9	0	4	3	5	
	可搬式機械	可搬式作業機械技能	107	10	16	59	36	-	16	15	13	14	
		伐木等特別教育に係る補講	-	-	-	-	-	-	103	66	-	-	
	クレーン業	小型移動式クレーン運転技能	158	17	22	28	27	43	18	15	19	18	
	高性能林業機械	高性能林業機械技術	-	-	-	16	5	-	-	-	-	-	
		機械化のマネジメント	-	-	-	-	5	-	-	-	-	-	
		高性能林業機械オペレーター技術育成	-	-	-	-	-	8	0	2	2	4	
		素材生産技術研修	-	-	-	-	-	8	0	5	0	0	
		走行集材機械運転	-	-	-	-	-	202	30	20	25	25	
		伐木等機械運転	-	-	-	-	-	253	31	27	37	31	
		簡易架線集材装置等運転	-	-	-	-	-	193	24	13	14	15	
	森林技術	森林技術	-	-	-	35	5	-	-	-	-	-	
	樹上作業	ロープ高所作業	-	-	-	-	-	-	25	25	25	21	
		小 計	1,758	157	199	274	240	1,012	408	352	289	270	
その他の研修	市町村等職員研修	473	-	-	-	-	-	-	-	-	-		
	A G 研修	892	103	79	46	-	-	-	-	-	-		
	集落フォレスター育成研修	271	8	-	30	-	-	-	-	-	-		
	経営・営業等研修会	-	-	-	85	-	-	-	-	-	-		
	林業技能者養成研修	279	51	14	51	-	-	-	-	-	-		
	応用研修	1,779	251	162	111	67	-	-	-	-	-		
	小 計	3,694	413	255	323	67	-	-	-	-	-		
合 計	5,452	570	454	597	307	1,012	408	352	289	270			

[資料] 高知県森づくり推進課調べ

(5) 森林研修センター情報交流館入館者数

単位：人

年度	H13	H16	H21	H26	R元	R2	R3	R4
入館者数	14,276	13,987	9,846	11,428	15,097	8,076	10,911	18,020

[資料] 高知県林業環境政策課調べ

(6) 林業大学校の入校生・卒業生の状況

平成27年4月に基礎課程と短期課程による「高知県立林業学校」を先行開設し、平成30年4月に専攻課程を加え「高知県立林業大学校」として本格開校。初代校長に建築家の隈研吾氏が就任。
 基礎課程では、即戦力となる人材の養成、専攻課程（森林管理コース、林業技術コース）では、林業経営の中核を担う人材や林業技術のエキスパートとなる人材の養成、木造設計コースでは、木造住宅から中大規模木造までの設計技術などを身につけた木造建築のプロデューサーを養成している。
 これまでに延べ295人が卒業し、県内の林業事業者や設計事務所等へ就職している。

林業大学校の入校生・卒業生の状況

① 基礎課程

(単位：人)

年度	定員	入校生	うち県外	卒業生	就職先			進学
					森林組合	林業会社	その他	
H27	20	18	6	14	9	5		
H28	20	20	6	19	8	6	5	
H29	20	20	4	20	6	6		8
H30	20	22	3	22	5	7		10
R元	20	23	7	23	1	2		20
R2	20	19	4	19	3	4		12
R3	20	23	9	23	3	5		15
R4	20	18	8	18	2	2		14
R5	20	23	7	21	3	2		16
計	180	186	54	179	40	39	5	95

② 専攻課程（森林管理コース）

(単位：人)

年度	定員	入校生	うち県外	卒業生	就職先		
					森林組合	林業会社	その他
H30	10	5	1	5	1	3	1
R元	10	4		4	2	2	
R2	10	11		11	5	5	1
R3	10	5		5	2	3	
R4	10	9		9	4	5	
R5	10	7		6	2	4	
計	60	41	1	40	16	22	2

③ 専攻課程（林業技術コース）

(単位：人)

年度	定員	入校生	うち県外	卒業生	就職先		
					森林組合	林業会社	その他
H30	10	6		6	3	2	1
R元	10	6		6	1	4	1
R2	10	9		9	5	4	
R3	10	8		8	6	2	
R4	10	7		7	6	1	
R5	10	7		7	1	6	
計	60	43		43	22	19	2

④ 専攻課程（木造設計コース）

(単位：人)

年度	定員	入校生	うち県外	卒業生	就職先		
					設計事務所	工務店	その他
H30	10	7	4	7	5		2
R元	10	3	2	3		3	
R2	10	6	3	5	3	1	1
R3	10	8	4	7	3	4	
R4	10	5	5	4	2	2	
R5	10	8	8	7	5	2	
計	60	37	26	33	18	12	3

⑤ 合計

(単位：人)

年度	定員	入校生	うち県外	卒業生	就職先					
					森林組合	林業会社	設計事務所	工務店	その他	進学
H27	20	18	6	14	9	5				
H28	20	20	6	19	8	6			5	
H29	20	20	4	20	6	6				8
H30	50	40	8	40	9	12	5		4	10
R元	50	36	9	36	4	8		3	1	20
R2	50	45	7	44	13	13	3	1	2	12
R3	50	44	13	43	11	10	3	4		15
R4	50	39	13	38	12	8	2	2		14
R5	50	45	15	41	6	12	5	2		16
計	360	307	81	295	78	80	18	12	12	95

(7) 森林環境税関連事業

① 森林環境緊急保全事業 (平成15～19年度 森林環境税第一期事業)

所轄 林業 (振興) 事務所	年度 市町村	森林環境緊急保全事業 (ゾーニング区分：水土保全林(保全型))											
		H15		H16		H17		H18		H19		累計	
		地区数	面積(ha)	地区数	面積(ha)	地区数	面積(ha)	地区数	面積(ha)	地区数	面積(ha)	地区数	面積(ha)
安 芸	東 洋 町					3	42.26	2	46.35	3	36.51	8	125.12
	室 戸 市							2	17.42			2	17.42
	奈 半 利 町					1	8.62					1	8.62
	田 野 町												
	安 田 町			1	7.17					2	59.62	3	66.79
	北 川 村	3	18.64	2	29.96	7	70.52	3	33.96	1	20.79	16	173.87
	馬 路 村												
	安 芸 市			2	19.44	11	165.46	10	144.57	15	222.67	38	552.14
芸 西 村													
小 計	9	3	18.64	5	56.57	22	286.86	17	242.30	21	339.59	68	943.96
中 央 東	香 南 市			2	13.30							2	13.30
	香 美 市			4	39.39			1	10.11			5	49.50
	高 知 市	1	13.60			4	16.65			2	26.49	7	56.74
	南 国 市												
小 計	4	1	13.60	6	52.69	4	16.65	1	10.11	2	26.49	14	119.54
嶺 北	大 豊 町			1	5.35	1	3.20					2	8.55
	本 山 町							2	25.00	1	8.89	3	33.89
	土 佐 町					1	26.45			2	9.82	3	36.27
	大 川 村	1	12.97			1	5.95	4	31.69	3	21.42	9	72.03
小 計	4	1	12.97	1	5.35	3	35.60	6	56.69	6	40.13	17	150.74
中 央 西	土 佐 市												
	い の 町			1	6.80	1	4.97					2	11.77
	仁 淀 川 町	3	17.50	2	47.90	1	57.53	2	93.08	1	106.41	9	322.42
	(旧春野町)												
	佐 川 町							1	7.16			1	7.16
	越 知 町			1	6.84	1	32.65	1	9.32			3	48.81
	日 高 村												
小 計	7	3	17.50	4	61.54	3	95.15	4	109.56	1	106.41	15	390.16
須 崎	須 崎 市												
	中 土 佐 町	1	5.15	2	10.96	1	29.79	1	30.28	2	15.1	7	91.28
	四 万 十 町			5	43.35	2	18.26	4	34.31	6	51.02	17	146.94
	津 野 町												
	樺 原 町												
小 計	5	1	5.15	7	54.31	3	48.05	5	64.59	8	66.12	24	238.22
幡 多	黒 潮 町												
	大 月 町			1	11.60	1	18.60	2	29.10	3	36.87	7	96.17
	三 原 村												
	四 万 十 市									1	2.54	1	2.54
	宿 毛 市	1	23.63	2	80.92	2	68.36	5	74.53	2	26.29	12	273.73
	土 佐 清 水 市					4	32.19	2	29.65			6	61.84
小 計	6	1	23.63	3	92.52	7	119.15	9	133.28	6	65.70	26	434.28
県 計	35	10	91.49	26	322.98	42	601.46	42	616.53	44	644.44	164	2,276.90

[資料] 高知県林業環境政策課調べ

② みどりの環境整備支援交付金(平成19～令和4年度)

市町村	年度	H21		H26		R元		R2		R3		R4		合計	
		面積(ha)	交付金(円)	面積(ha)	交付金(円)	面積(ha)	交付金(円)	面積(ha)	交付金(円)	面積(ha)	交付金(円)	面積(ha)	交付金(円)	面積(ha)	交付金(円)
安芸	東洋町	5.00	125,000											14.69	367,250
	室戸市	35.42	885,500			25.09	878,150							228.55	7,033,670
	奈半利町													0.00	0
	田野町													0.00	0
	安田町	52.48	1,312,000			18.88	624,680							96.02	2,813,760
	北川村	0.65	16,250			6.19	216,650							51.63	1,820,290
	馬路村	20.04	501,000											58.38	1,526,900
	安芸市	100.52	2,513,000	23.78	868,330	31.46	753,460	16.55	579,250	7.99	318,750	4.21	176,820	581.68	16,877,200
	芸西村	19.64	491,000											47.62	1,258,980
合計	233.75	5,843,750	23.78	868,330	81.62	2,472,940	16.55	579,250	7.99	318,750	4.21	176,820	1,078.57	31,698,050	
中央東	香南市	65.23	1,630,750	3.59	125,650			3.88	135,800					305.90	9,681,940
	香美市	233.26	5,831,500	25.96	1,281,000	44.90	1,571,500	8.42	294,700					1,135.85	33,143,960
	高知市	53.56	1,339,000											239.25	6,475,280
	南国市	41.42	1,035,500	0.87	30,450	0.79	23,700							79.19	2,203,020
	合計	393.47	9,836,750	30.42	1,437,100	45.69	1,595,200	12.30	430,500	0.00	0	0.00	0	1,760.19	51,504,200
嶺北	大豊町	64.69	1,617,250	86.84	2,626,930	2.93	67,390	2.28	52,440	0.73	20,440			508.05	13,432,920
	本山村	37.53	938,250	23.85	675,600	0.84	29,400							177.32	5,473,350
	土佐町	129.81	3,245,250	38.05	1,822,200	3.80	87,400	11.02	369,950	8.79	342,350	52.16	2,185,010	661.93	22,050,840
	大川村	23.63	590,750			12.79	447,650					17.22	723,240	98.87	3,394,320
	合計	255.66	6,391,500	148.74	5,124,730	20.36	631,840	13.30	422,390	9.52	362,790	69.38	2,908,250	1,446.17	44,351,430
中央西	土佐市	13.86	346,500	46.54	1,070,420	22.47	648,590	4.63	138,900	23.02	875,220	5.01	188,220	197.20	5,414,300
	いの町	239.96	5,999,000	102.77	3,821,000	48.97	1,713,950	68.13	2,384,550	4.42	163,540			1,289.92	40,976,770
	仁淀川町	68.88	1,722,000			10.60	371,000							285.27	7,815,620
	佐川町	0.85	21,250											41.83	1,101,420
	越知町	7.62	190,500			1.84	42,320							43.80	1,114,680
	日高村													13.09	367,970
合計	331.17	8,279,250	149.31	4,891,420	83.88	2,775,860	72.76	2,523,450	27.44	1,038,760	5.01	188,220	1,871.11	56,790,760	
須崎	須崎市	14.95	373,750	13.42	316,410	98.65	3,036,790	24.08	789,900	2.35	86,950			444.59	12,404,620
	中土佐町	106.78	2,669,500	136.60	3,816,560	55.83	1,831,960	72.65	2,390,350	28.01	1,056,890	32.49	1,425,630	1,103.78	33,037,660
	四万十町	122.18	3,054,500	311.88	8,076,190	152.40	3,949,100	54.90	1,472,290	28.62	941,760	38.15	1,383,010	2,250.79	62,518,510
	津野町	164.66	4,116,500	2.86	100,100	12.55	403,900	29.36	1,027,600	4.94	182,780	50.51	1,521,200	678.52	20,467,140
	榑原町	81.78	2,044,500	20.27	778,420	4.76	166,600	0.77	26,950			0.73	27,010	348.31	10,214,890
	合計	490.35	12,258,750	485.03	13,087,680	324.19	9,388,350	181.76	5,707,090	63.92	2,268,380	121.88	4,356,850	4,825.99	138,642,820
幡多	黒潮町	64.59	1,614,750	9.91	346,850	26.47	912,860	12.24	406,800	116.74	3,268,720	42.03	1,227,520	772.57	25,224,020
	大月町	72.22	1,805,500											150.82	4,543,710
	三原村	19.48	487,000			4.83	169,050	10.92	364,750	28.72	1,164,720	18.64	857,440	175.01	5,678,820
	四万十市	222.75	5,568,750	128.37	2,952,510	33.69	980,910	4.33	151,550	25.01	975,390			1,486.14	40,324,420
	宿毛市	116.97	2,924,250	35.59	1,297,140	14.71	442,130	13.73	438,000	19.78	564,900			860.33	24,880,340
	土佐清水市	56.12	1,403,000	3.73	85,790	39.54	1,042,380	2.57	81,100	8.05	225,400	15.95	647,200	527.59	17,641,360
合計	552.13	13,803,250	177.60	4,682,290	119.24	3,547,330	43.79	1,442,200	198.30	6,199,130	76.62	2,732,160	3,972.46	118,292,670	
総計	2,256.53	56,413,250	1,014.88	30,091,550	674.98	20,411,520	340.46	11,104,880	307.17	10,187,810	277.10	10,362,300	14,954.49	441,279,930	

〔資料〕高知県林業環境政策課調べ

③ 生き生きこうちの森づくり推進事業（平成17～23年度）

面積：ha

所轄 林業(振興) 事務所	年度 市町村	生き生きこうちの森づくり推進事業 (ゾーニング区分：森林と人の共生林)																	
		H17		H18		H19		H20		H21		H22		H23		累計		備考	
		地区数	面積	地区数	面積	地区数	面積	地区数	面積	地区数	面積	地区数	面積	地区数	面積	地区数	面積	実施主体名	地区名 (森林の位置づけ)
安芸	東洋町																		
	室戸市																		
	奈半利町																		
	田野町																		
	安田町	1	4.61	1	8.81										2	13.42	安田町農林業振興協議会	船倉(水辺林)	
	北川村																		
	馬路村																		
安芸市									1	13.07	1	9.29			2	22.36	弥太郎の森の会	井ノ口(里山林)	
芸西村																			
小計	9	1 4.61	1 8.81						1 13.07	1 9.29				4 35.78					
中央東	香南市	1	6.56												1	6.56	のいち遊びすとクラブ	三宝山(里山林)	
				1	0.88										1	0.88	羽尾わくワク村	羽尾(里山林)	
	香美市	1	17.78	1	0.93										2	18.71	香北森づくり隊	河ノ内(水辺林)	
				1	5.57										1	5.57	山と自然を守る会	逆川(里山林)	
	高知市																		
南国市																			
小計	4	2 24.34	3 7.38											5 31.72					
嶺北	大豊町										1	1.17			1	1.17	立川の緑を守る会	立川成川(里山林)	
	本山町	1	2.34	1	3.14	1	1.59								3	7.07	樫の川森づくり推進協議会	吉延・三寄(水辺林)	
	土佐町																		
	大川村							1	4.90						1	4.90	朝谷地区	朝谷(里山景観林)	
小計	4	1 2.34	1 3.14	1 1.59	1 4.90					1 1.17				5 13.14					
中央西	土佐市																		
	いの町	1	5.00	1	3.00	1	2.00	1	2.40						4	12.40	特定非営利活動法人土佐の森・救援隊	本川(里山林(未来森))	
	仁淀川町 (旧春野町)	1	3.55												1	3.55	はるの水と緑の会	春野(里山林)	
	佐川町																		
	越知町																		
	日高村																		
小計	7	2 8.55	1 3.00	1 2.00	1 2.40									5 15.95					
須崎	須崎市											1	2.76	4	12.25	5	15.01	須崎林研グループ	下郷、神田、順心、長竹(里山林)
	中土佐町											1	4.50	1	5.00	2	9.50	須崎林研グループ	久礼、中土佐(里山林)
	四万十町																		
	津野町																		
	梶原町			1	2.32	1	1.00	1	0.93						3	4.25	梶原町松原区	久保谷(散策林)	
小計	5		1 2.32	1 1.00	1 0.93					2 7.26	5.00	17.25	10 28.76						
幡多	黒潮町	1	7.10	1	7.50					1	7.50				3	22.10	海森自然体験公園	佐賀(里山林(ブルーマリンの森林))	
	大月町																		
	三原村																		
	四万十市	1	9.75	1	9.05										2	18.80	しまんと黒尊むら	黒尊川(水辺・景観林)	
	宿毛市																		
土佐清水市																			
小計	6	2 16.85	2 16.55						1 7.50					5 40.90					
県計	35	8 56.69	9 41.20	3 4.59	3 8.23	2 20.57	4 17.72	5 17.25	34 166.25										

[資料] 高知県林業環境政策課調べ

④森林保全ボランティア活動推進事業（平成16～25年度）

面積：ha

所轄 林業(振興) 事務所	年度 市町村	森林保全ボランティア活動推進事業 (ゾーニング区分：関係なし ※地域通貨実施事業による森林保全ボランティア団体の活動支援)											備考			
		H16	H17	H18	H19	H20	H21	H22	H23	H24	H25	累計	実施主体名	地域通貨券名		
		面積	面積	面積	面積	面積	面積	面積	面積	面積	面積	面積				
安芸	東洋町															
	室戸市															
	奈半利町															
	田野町															
	安田町															
	北川村															
	馬路村	4.70	5.00	2.50	2.30								14.50	馬路村	『馬路村宝札』	
	安芸市															
芸西村																
小計	9	4.70	5.00	2.50	2.30							14.50				
中央東	香南市															
	香美市	0.55	1.00	1.00	1.00	0.21	1.00	1.00	1.00				6.76	物部村	『もんべえ券』	
	高知市		7.10	3.00	0.40	0.70							11.20	高知市森林組合、 こうち山の日ボラ ンティアネット ワーク	『おやまのお 金』、『こうち山 の日券』	
	南国市															
小計	4	0.55	8.10	4.00	1.40	0.91	1.00	1.00	1.00			17.96				
嶺北	大豊町															
	本山町	2.20	2.20		2.55	1.30	1.20		2.00	2.50	1.50	15.45	本山町	『もとやま森の番 券』		
	土佐町			1.00	1.00	1.00	1.00					4.00	土佐町	『土佐町地域通貨 券』		
	大川村				1.00	1.00	1.30	1.10				4.40	大川村	『大川村地域通貨 券』		
小計	4	2.20	2.20	1.00	4.55	3.30	3.50	1.10	2.00	2.50	1.50	23.85				
中央西	土佐市			3.00								3.00	土佐市	『ドラゴンカー ド』		
	いの町															
	仁淀川町		1.07	1.26	1.00	1.00						4.33	仁淀川町	『仁淀川町地域通 貨券』		
	(旧春野町)		1.60									1.60	春野町	『里山からの贈り 物』		
	佐川町															
	越知町															
日高村																
小計	7		2.67	4.26	1.00	1.00						8.93				
須崎	須崎市															
	中土佐町															
	四万十町	12.00	13.00	17.00	19.00	18.50	8.90	11.40	9.69	4.18	10.07	123.74	四万十町	『いきいき森づく りの金券』		
	津野町															
梶原町	1.00	1.00	1.00	2.60	1.60	1.60	1.60	1.60			12.00	梶原町	『雲の上の金券』			
小計	5	13.00	14.00	18.00	21.60	20.10	10.50	13.00	11.29	4.18	10.07	135.74				
幡多	黒潮町															
	大月町															
	三原村															
	四万十市	5.00	5.00	6.20	5.10	10.75	5.00	5.00				42.05	四万十市	『WESTOSA』、 『天神幡商店街振 興組合商品券』		
	宿毛市															
	土佐清水市															
小計	6	5.00	5.00	6.20	5.10	10.75	5.00	5.00				42.05				
県計	35	25.45	36.97	35.96	35.95	36.06	20.00	20.10	14.29	6.68	11.57	243.03				

【資料】 高知県林業環境政策課調べ

⑤森林保全ボランティア団体の登録数

所轄 林業(振興) 事務所	年度 市町村	森林保全ボランティア団体の登録状況 (県に登録を行った団体 ※市町村は登録簿記載の団体住所で区分)														備考				
		H16		H22		H25		H28		R1		R2		R3			R4		累計	
		団体数	会員数	団体数	会員数	団体数	会員数	団体数	会員数	団体数	会員数	団体数	会員数	団体数	会員数		団体数	会員数	団体数	会員数
安芸	東洋町																			
	室戸市																			
	奈半利町																			
	田野町																			
	安田町																			
	北川村																			
	馬路村	1	36															1	36	
	安芸市 芸西村																			
小計	9	1	36															1	36	
中央東	香南市																			
	香美市																		1	30
	高知市	1	40										△ 1	△ 12				6	342	
	南国市	1	12					△ 2										1	10	
小計	4	2	52				△ 2					△ 1	△ 12				8	382		
嶺北	大豊町																			
	本山町	1	13	1	12													2	28	
	土佐町																			
	大川村																			
小計	4	1	13	1	12												2	28		
中央西	土佐市																			
	いの町	2	173										△ 1	△ 10				2	164	
	仁淀川町	1	11															1	11	
	佐川町																			
	越知町																			
	日高村																	1	79	
小計	6	3	184									△ 1	△ 10				4	254		
須崎	須崎市	1	20																	
	中土佐町																			
	四万十町	3	53															5	113	
	津野町	1	82															1	82	
	梶原町																	1	15	
小計	5	5	155														7	210		
幡多	黒潮町																			
	大月町																			
	三原村																			
	四万十市	1	22					1	17									4	61	
	宿毛市 土佐清水市																	1	15	
小計	6	1	22				1	17									6	86		
県計	34	13	462	1	12	1	15					△ 2	△ 22				28	996		

[資料] 高知県林業環境政策課調べ

⑥こうち山の日推進事業

所轄 林業 (振興) 事務所	年度 市町村	こうち山の日推進事業 事業内容:こうち山の日に関する普及啓発事業に取り組む団体等に補助																		
		H19		H24		H29		H30		H31		R2		R3		R4		累計(H19～)		
		件数	人数	件数	人数	件数	人数	件数	人数	件数	人数	件数	人数	件数	人数	件数	人数	件数	人数	
安芸	東洋町	1	63															1	63	
	室戸市			3	136			1	22	1	21			1	24	1 ※		9	10	408
	奈半利町																		3	91
	田野町																		0	0
	安田町	1	44													1	116		2	160
	北川村													1	42				1	42
	馬路村			2	74			1	26				1	22					6	152
	安芸市			1	49														1	49
芸西村										1	2,700							1	2,700	
小計		2	107	6	259	0	0	2	48	2	2,721	1	22	2	66	1	125	24	3,665	
中央東	香南市																		5	719
	香美市	3	130	3	713	3	805	10	2,684	5	2,045	3	270	4	1,693	7	3,466	61	17,723	
	高知市	7	507	13	1,045	12	1,026	3	77	5	387	3	201	1	104	3	298	117	14,644	
	南国市							1	22					1	62	1 ※		83	4	475
小計		10	637	16	1,758	15	1,831	14	2,783	10	2,432	6	471	6	1,859	10	3,847	187	33,561	
嶺北	大豊町	1	45	4	2,232	2	832	2	1,410	2	1,889	1	25						25	12,214
	本山町	2	612	1	49			1	35					1	37	2 ※		212	9	1,033
	土佐町					1	26			1	30								3	170
	大川村			1	24														1	24
小計		3	657	6	2,305	3	858	3	1,445	3	1,919	1	25	1	37	1	212	38	13,441	
中央西	土佐市					1	21												2	61
	いの町	1	140	1	31	1	190			1	200								17	3,016
	仁淀川町																		2	45
	(旧春野町)																		0	0
	佐川町							1	16										3	228
	越知町																		0	0
日高村																		0	0	
小計		1	140	1	31	2	211	1	16	1	200	0	0	0	0	0	0	24	3,350	
須崎	須崎市			2	539	2	86	1	453										16	2,199
	中土佐町					1	32	1	46	1	56								5	231
	四万十町	2	157					2	55			1	17	2	77	1	47	16	7,249	
	津野町	1	159	2	169	1	35	2	55	1	33	1	70	1	55	1	67	21	2,241	
	梶原町					1	97	1	63	1	57	1	27	2	117	2	54	9	495	
小計		3	316	4	708	5	250	7	672	3	146	3	114	5	249	4	168	67	12,415	
幡多	黒潮町					2	241	1	230	1	170			1	60				15	5,674
	大月町			1	20	1	22	1	19	1	31	1	36	3	114	1	36		14	432
	三原村											1	19						5	267
	四万十市			1	220	2	4,090	1	4,000	2	3,018			1	35	3	356	19	17,186	
	宿毛市	1	35																4	156
土佐清水市			1	28	1	22	1	16	1	32			1	35				9	263	
小計		1	35	3	268	6	4,375	4	4,265	5	3,251	2	55	6	244	4	392	66	23,978	
県計		20	1,892	36	5,329	31	7,525	31	9,229	24	10,669	13	687	20	2,455	20 ※	4,744	406	90,410	

[資料] 高知県林業環境政策課調べ

※ 重複している事業は除いて合計

⑦山の一 日先生派遣事業

所轄 林業(振 興)事務 所	年度 市町村	山の一 日先生派遣事業 事業内容：小中学校などが行 う森林環境学 習への山の一 日先生の派遣																			
		H18		H23		H28		H29		H30		H31		R2		R3		R4		累 計 (H15~)	
		件 数	人 数	件 数	人 数	件 数	人 数	件 数	人 数	件 数	人 数	件 数	人 数	件 数	人 数	件 数	人 数	件 数	人 数	件 数	人 数
安 芸	東 洋 町							1	10											7	270
	室 戸 市			2	34			1	37	2	85	1	34					3	60	43	1,071
	奈 半 利 町					3	62					2	48	1	19	1	38			8	202
	田 野 町																			5	206
	安 田 町			1	27	2	49	2	26	1	35							2	50	16	446
	北 川 村																			2	20
	馬 路 村			1	8															9	193
	安 芸 市	3	47	1	27	4	121	1	23	2	104	3	97	3	48	5	65	6	114	49	1,213
芸 西 村			1	81	4	140	5	227	6	260	4	221	5	234	6	228	4	119	38	1,651	
小 計	3	47	6	177	13	372	10	323	11	484	10	400	9	301	12	331	15	343	198	5,904	
中 央 東	香 南 市	2	139	13	500	15	775	13	735	8	372	12	592	4	203	9	482	14	587	287	13,820
	香 美 市	5	110	17	920	21	915	26	1,212	24	1,169	10	406	14	613	10	478	24	760	302	11,907
	高 知 市	8	476	33	2,209	28	2,193	35	2,357	34	2,215	28	1,792	20	1,421	40	2,285	54	2,553	578	42,944
	南 国 市	7	353	9	735	11	305	7	210	7	166	7	223	16	531	10	642	10	612	147	7,506
小 計	22	1,078	72	4,364	75	4,188	81	4,514	73	3,922	57	3,013	54	2,768	69	3,887	102	4,512	1,512	86,072	
嶺 北	大 豊 町	2	38	2	33									1	16	4	85	1	14	23	482
	本 山 町	1	15	5	141					1	17									16	452
	土 佐 町	1	15			2	84							1	70					9	279
	大 川 村	2	32											2	38	1	14			10	140
小 計	6	100	7	174	2	84	0	0	1	17	0	0	4	124	5	99	1	14	58	1,353	
中 央 西	土 佐 市	4	37	1	4							1	14	1	26	2	125	4	158	42	766
	い の 町	2	41	3	74	2	46					2	62			2	125	2	84	53	1,367
	仁 淀 川 町					2	38							1	25					14	303
	(旧 春 野 町)	2	42																	5	177
	佐 川 町					3	76	8	179	3	83					2	69	7	218	44	1,330
	越 知 町																			0	0
日 高 村			4	108	4	112	1	23	4	88	2	66	1	16	1	23	1	47	42	1,000	
小 計	8	120	8	186	11	272	9	202	7	171	5	142	3	67	7	342	14	507	200	4,943	
須 崎	須 崎 市	3	64	1	36	2	121	2	59	3	79	1	43	5	140	3	65	4	88	47	1,555
	中 土 佐 町					1	21													10	243
	四 万 十 町			2	29			1	15	1	18					1	48			32	797
	津 野 町	6	182	4	107	3	165									1	20	2	34	58	1,684
	梶 原 町											1	54							2	73
小 計	9	246	7	172	6	307	3	74	4	97	2	97	5	140	5	133	6	122	149	4,352	
幡 多	黒 潮 町																			8	145
	大 月 町	1	7																	13	206
	三 原 村																			3	140
	四 万 十 市	1	84	16	357	1	141	1	152	1	136	2	124							75	2,440
	宿 毛 市	1	103	3	98															20	536
	土 佐 清 水 市	1	21													1	56	1	18	19	411
小 計	4	215	19	455	1	141	1	152	1	136	2	124	0	0	1	56	1	18	140	3,952	
県 計	52	1,806	119	5,528	108	5,364	104	5,265	97	4,827	76	3,776	75	3,400	99	4,848	139	5,516	2,258	106,576	

[資料] 高知県林業環境政策課調べ

⑧山の学習支援事業

所轄林業 (振興) 事務所	年度 市町村	山の学習支援事業費補助金（県立高校の事務費を含む） 事業内容：森林環境学習に取り組む学校に対する補助																										
		H16		H21		H26		H27		H28		H29		H30		H31		R2		R3		R4		累計 (H16～)				
		学校数	人数	学校数	人数	学校数	人数	学校数	人数	学校数	人数	学校数	人数	学校数	人数	学校数	人数	学校数	人数	学校数	人数	学校数	人数	学校数	人数			
安芸	東洋町			1	37																				1	28	7	213
	室戸市					1	14	1	9			1	9	1	7	4	92	3	20	2	77	3	76	19	352			
	奈半利町					1	27	1	17	1	17	1	27	1	16	1	18	1	8	1	12	1	16	11	202			
	田野町																									0	0	
	安田町																									0	0	
	北川村							1	16				1	53												2	69	
	馬路村					2	19											2	15							10	144	
	安芸市			2	121	4	150	5	148	3	110	4	143	2	52	2	63	2	67	3	97	3	118	47	1,922			
芸西村																							1	74	1	74		
小計		0	0	3	158	8	210	8	190	4	127	7	232	4	75	7	173	8	110	6	186	9	312	97	2,976			
中央東	香南市					1	102																	1	189	3	311	
	香美市					8	756	10	965	10	927	10	817	10	942	10	909	9	773	10	782	10	728	116	9,527			
	高知市	7	1,052	7	1,738	11	1,985	12	2,396	13	2,493	15	2,986	14	2,523	16	2,967	18	2,834	16	2,793	21	3,087	208	40,652			
	南国市					1	157	1	156	1	162	1	152	1	147	1	146	1	153	1	162	1	156	18	3,777			
小計	7	1,052	7	1,738	21	3,000	23	3,517	24	3,582	26	3,955	25	3,612	27	4,022	28	3,760	27	3,737	33	4,160	345	54,267				
嶺北	大豊町			1	15	1	15					1	9	1	12	1	16	1	13	1	69	1	82	19	425			
	本山町			1	30	2	23	2	19	2	20	2	20	2	27	2	26	1	21	2	32	2	25	24	333			
	土佐町			1	26	1	49	1	50	1	21	1	24	1	26	1	30	1	22	1	23	1	51	29	779			
	大川村											1	13												1	13		
小計	0	0	3	71	4	87	3	69	3	41	5	66	4	65	4	72	3	56	4	124	4	158	73	1,550				
中央西	土佐市																							4	211	4	211	
	いの町			2	43	3	84	3	78	3	76	3	78	1	40	1	31	2	33	4	85	4	76	35	871			
	仁淀川町												1	46	1	41									3	115		
	(旧春野町)																								0	0		
	佐川町																						4	312	4	312		
	越知町																								0	0		
	日高村			1	182	1	133	1	130	3	222	3	223	3	186	3	160	3	159	3	158	3	165	31	2,775			
小計	0	0	3	225	4	217	4	208	6	298	7	347	5	267	4	191	5	192	7	243	15	764	77	4,284				
須崎	須崎市			4	233	4	149	4	154	4	145	4	150	3	122	3	102	3	87	3	90	3	78	61	2,648			
	中土佐町					1	203	1	187																2	390		
	四万十町	1	30			1	17	1	16	1	16	1	14	1	15	3	88	2	84	2	87	2	81	25	736			
	津野町											1	124												3	197		
	梶原町					1	140																		1	140		
小計	1	30	4	233	7	509	6	357	5	161	6	288	4	137	6	190	5	171	5	177	5	159	92	4,111				
幡多	黒潮町					2	67	1	18	1	16	1	16	1	15	4	122	3	65	3	88	3	94	23	552			
	大月町			1	258																		1	130	12	1,390		
	三原村																							1	37			
	四万十市	3	101	8	401	8	420	6	298	6	327	6	502	5	441	6	416	6	417	5	389	5	391	115	5,989			
	宿毛市	1	33	1	16	3	336	6	551	7	584	6	513	6	503	8	624	6	447	6	425	6	401	71	5,094			
	土佐清水市	1	14	3	199	2	128	2	117	2	69	2	63	2	44	1	19	2	35	1	17			45	2,355			
小計	5	148	13	874	15	951	15	984	16	996	15	1,094	14	1,003	19	1,181	17	964	15	919	15	1,016	267	15,417				
県計	13	1,230	33	3,299	59	4,974	59	5,325	58	5,205	66	5,982	56	5,159	67	5,829	66	5,253	64	5,386	81	6,569	951	82,605				

[資料] 高知県林業環境政策課調べ

⑨木育指導員活動支援事業

所轄林業 (振興) 事務所	年度 市町村	木育指導員活動支援事業費補助金 事業内容：木育指導員の活動への支援							
		R2		R3		R4		累計 (R2～)	
		件数	人数	件数	人数	件数	人数	件数	人数
安芸	東 洋 町							0	0
	室 戸 市			4	66			4	66
	奈 半 利 町							0	0
	田 野 町							0	0
	安 田 町							0	0
	北 川 村							0	0
	馬 路 村							0	0
	安 芸 市							0	0
	芸 西 村							0	0
小 計		0	0	4	66	0	0	4	66
中央東	香 南 市			10	135	10	208	20	343
	香 美 市					1	16	1	16
	高 知 市	1	9	2	184	6	234	9	427
	南 国 市							0	0
小 計		1	9	12	319	17	458	30	786
嶺北	大 豊 町							0	0
	本 山 町							0	0
	土 佐 町							0	0
	大 川 村							0	0
小 計		0	0	0	0	0	0	0	0
中央西	土 佐 市					5	45	5	45
	い の 町							0	0
	仁 淀 川 町							0	0
	佐 川 町							0	0
	越 知 町							0	0
	日 高 村							0	0
小 計		0	0	0	0	5	45	5	45
須崎	須 崎 市							0	0
	中 土 佐 町							0	0
	四 万 十 町							0	0
	津 野 町							0	0
	梶 原 町							0	0
小 計		0	0	0	0	0	0	0	0
幡多	黒 潮 町							0	0
	大 月 町							0	0
	三 原 村							0	0
	四 万 十 市							0	0
	宿 毛 市							0	0
	土 佐 清 水 市							0	0
小 計		0	0	0	0	0	0	0	0
県 計		1	9	16	385	22	503	39	897

[資料] 高知県林業環境政策課調べ

(8) 協働の森パートナーズ協定締結中企業・団体一覧表

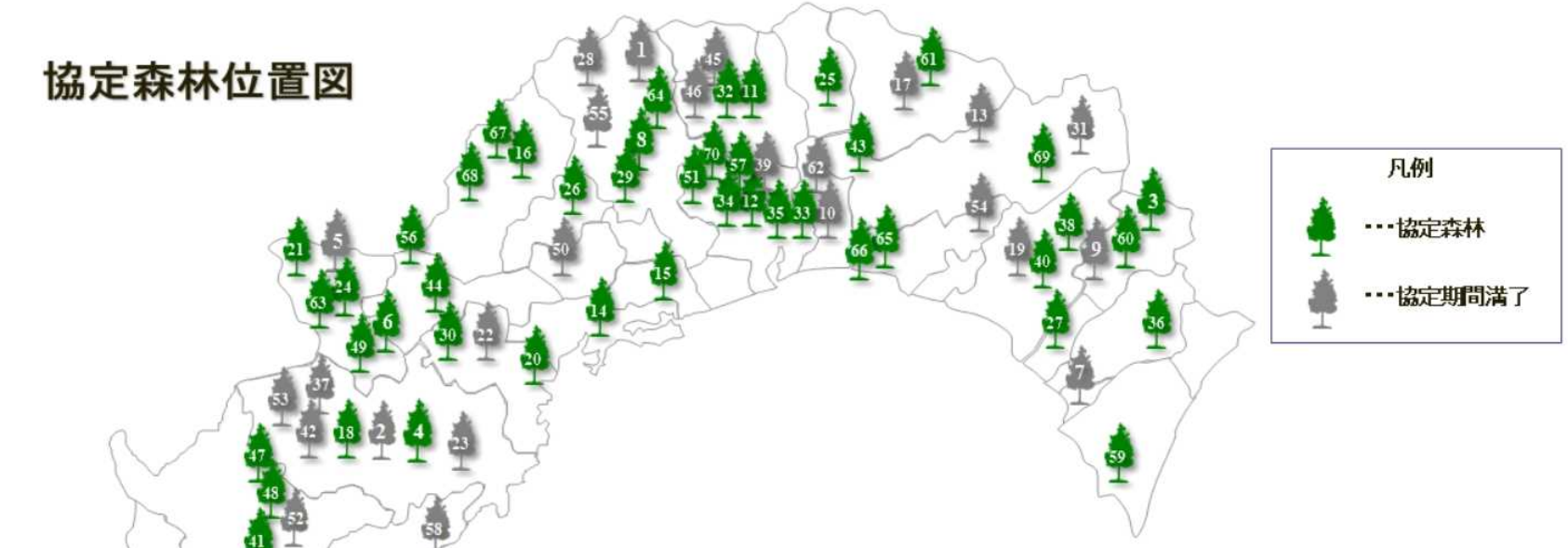
NO	企業・団体名	森の名前	協定締結			対象 市町村	協定者	(R6年3月末時点)		
			年月日	期間	協定期間			協定林面積 ^{※1} (ha)	整備済面積 ^{※2} (ha)	協定期間
3	電源開発株式会社	やなせ水源の森	H18.7.25	H18.7.25	～	H23.3.31	電源開発㈱/馬路村/高知県	1,409	390.24	5年
			H23.10.21	H23.10.21	～	H28.3.31		1,409		5年
			H28.4.6	H28.4.6	～	R3.3.31		1,628		5年
4	四国電力株式会社	四万十 よんでんの森	R3.4.1	R3.4.1	～	R8.3.31	電源開発㈱/馬路村/馬路村森林組合/高知県	1,808	308.43	5年
			H18.9.8	H18.9.8	～	H23.9.7		約102		5年
			H23.9.30	H23.10.1	～	H26.9.30		約273		3年
			H26.9.30	H26.10.1	～	H29.9.30		約57		3年
			H29.9.25	H29.10.1	～	R2.9.30		約139		3年
6	矢崎総業株式会社	"もったいない"未来に夢をつなぐ森	R2.9.25	R2.10.1	～	R5.9.30	四国電力㈱/四万十町/高知県	約95	45.30	3年
			R5.9.26	R5.10.1	～	R8.9.30		約135		3年
			H18.10.24	H18.10.24	～	H23.10.23		11,354		5年
			H24.1.23	H23.10.24	～	H28.10.23		13,589		5年
			H29.4.1	H29.4.1	～	R4.3.31		13,589		5年
8	太陽石油株式会社	いの町 太陽が育む森	R4.4.1	R4.4.1	～	R9.3.31	矢崎総業㈱/橋原町/高知県	13,589	134.23	5年
			H18.11.9	H18.11.9	～	H21.11.8		約39		3年
			H21.10.17	H21.11.9	～	H25.3.31		約39		3年
			H25.4.15	H25.4.1	～	H30.3.31		約77		5年
			H30.4.25	H30.4.1	～	R5.3.31		約127		5年
11	生活協同組合連合会 コープ自然派事業連合	コープ自然派の森	R5.4.1	R5.4.1	～	R10.3.31	生活協同組合連合会、コープ自然派事業連合/ 土佐町下地蔵寺地区/土佐町/高知県	約5,390	32.08	5年
			H19.2.14	H19.2.14	～	H22.2.13		約20		3年
			H22.3.19	H22.3.19	～	H25.3.18		約19		3年
			H25.12.2	H25.3.19	～	H28.3.18		約10		3年
			H28.4.1	H28.3.19	～	H31.3.18		約10		3年
12	株式会社四国銀行	未来を鏡に～四銀絆の森	H31.3.19	H31.3.19	～	R4.3.18	生活協同組合連合会、コープ自然派事業連合/ 土佐町森林組合/土佐町/高知県	約10	57.09	3年
			R4.3.19	R4.3.19	～	R7.3.18		約12		3年
			H19.3.15	H19.4.1	～	H29.3.31		約57		10年
			H29.4.4	H29.4.1	～	R9.3.31		約65		10年
			H19.4.20	H19.4.1	～	H24.3.31		33,542		5年
14	住友大阪セメント株式会社	住友大阪セメント～須崎 未来を拓く森	H24.4.11	H24.4.1	～	H27.3.31	住友大阪セメント㈱/須崎市/高知県	33,542	513.00	3年
			H27.4.7	H27.4.1	～	H30.3.31		33,542		3年
			H30.3.9	H30.3.1	～	R3.3.31		33,542		3年
			R3.3.16	R3.4.1	～	R6.3.31		33,542		3年
			H19.5.7	H19.5.7	～	H22.3.31		24		3年
15	高知トヨペット株式会社	高知トヨペットの森	H22.5.25	H22.5.25	～	H25.5.24	高知トヨペット㈱/土佐市/高知県	約5	16.83	3年
			H25.7.18	H25.5.25	～	H28.5.24		約20		3年
			H28.6.3	H28.5.25	～	R1.5.24		約98		3年
			R1.5.25	R1.5.25	～	R4.5.24		約27		3年
			R4.5.25	R4.5.25	～	R7.5.24		約35		3年
16	川崎重工業株式会社	Kawasaki-仁淀川学びの森	H19.5.18	H19.5.18	～	H22.5.17	川崎重工業㈱、カワサキブランドシステムズ(株)/仁淀川町/高知県	約70	29.40	3年
			H22.9.10	H22.9.10	～	H25.9.9		約28		3年
			H25.12.5	H25.9.10	～	H28.9.9		約28		3年
			H28.9.10	H28.9.10	～	R1.9.9		約28		3年
			R1.11.1	R1.9.10	～	R4.9.9		約35		3年
18	コクヨグループ	コクヨ-四万十- 結の森	R4.9.10	R4.9.10	～	R7.9.9	川崎重工業㈱/仁淀川町/高知県	約35	29.40	3年
			H19.7.23	H19.7.23	～	H28.3.31		約6,755		9年
			H28.4.1	H28.4.1	～	～		約7,555		9年
20	富士通グループ	富士通グループ・中土佐 黒潮の森	H19.10.22	H19.10.22	～	H23.3.31	コクヨ㈱、誠カウネット/四万十町森林組合/四万十町/高知県	約28	2059.62	3年
			H23.7.15	H23.7.1	～	H26.3.31		約51		3年
			H26.5.7	H26.4.1	～	H29.3.31		約113		3年
			H29.5.30	H29.4.1	～	R2.3.31		約113		3年
			R2.7.14	R2.4.1	～	R5.3.31		約113		3年
21	一般社団法人more trees	モア・トゥリーズの森	R5.8.24	R5.4.1	～	R8.3.31	富士通㈱、㈱富士通システムズ・ウエスト、㈱富士通エフサス、 ㈱富士通四国インフォテック/中土佐町/高知県	約113	78.07	3年
			H19.11.30	H19.11.30	～	H22.11.29		約113		3年
			H23.9.1	H22.11.30	～	H25.11.29		約58		3年
24	日本道路株式会社	日本道路の森	H26.6.26	H25.11.30	～	R15.11.29	富士通㈱、㈱富士通エフサス、 ㈱富士通四国インフォテック/ 中土佐町/須崎地区森林組合/高知県	13,563	58.40	20年
			H20.2.13	H20.2.13	～	H23.2.12		約30		3年
			H23.3.31	H23.4.1	～	H26.3.31		約30		3年
			H26.3.31	H26.4.1	～	H29.3.31		約30		3年
			H29.6.8	H29.6.1	～	R2.3.31		約30		3年
25	三菱オブリ株式会社	三菱オブリの森	R2.6.1	R2.6.1	～	R5.5.31	三菱オブリ㈱/本山町/本山町森林組合/高知県	約108	137.27	3年
			R5.6.1	R5.6.1	～	R8.5.31		約133		3年
			H20.5.29	H20.4.1	～	H23.3.31		約35		3年
			H23.4.27	H23.4.1	～	H26.3.31		約38		3年
			H26.5.1	H26.4.1	～	H29.3.31		約59		3年
26	株式会社ツムラ	土佐ツムラの森	H29.3.10	H29.4.1	～	R2.3.31	三菱オブリ㈱/本山町/本山町森林組合/高知県	約40	49.28	3年
			R2.7.27	R2.4.1	～	R5.3.31		約30		3年
			H20.6.9	H20.6.9	～	H23.3.31		約56		3年
			H23.3.23	H23.4.1	～	H26.3.31		約59		3年
			H26.3.18	H26.4.1	～	H29.3.31		約81		3年
27	電源開発株式会社	清流安田川を育む森	H29.3.16	H29.4.1	～	R2.3.31	㈱ツムラ/農事組合法人ヒューマンライフ土佐/越知町/高知県	約81	107.19	3年
			R2.6.1	R2.4.1	～	R5.3.31		約81		3年
			R5.3.28	R5.4.1	～	R8.3.31		約77		3年
			H20.6.24	H20.6.24	～	H25.3.31		約407		5年
			H25.10.23	H25.4.1	～	H30.3.31		約405		5年
29	株式会社土佐料理司	土佐料理 司 鮎を育む森	H31.3.29	H30.4.1	～	R5.3.31	電源開発㈱/安田町/(一社)高知県森林整備公社/高知県 電源開発㈱/安田町/(一社)高知県森林整備公社 /高知県東部森林組合/高知県	約3,967	136.21	5年
			R5.4.1	R5.4.1	～	R10.3.31		約3,967		5年
			H20.8.5	H20.8.5	～	H23.8.4		約44		3年
			H23.10.7	H23.10.7	～	H26.3.31		約45		3年
			H26.4.7	H26.4.1	～	H29.3.31		約58		3年
32	一般社団法人高知県トラック協会	土佐町とらっくの森	H29.4.10	H29.4.1	～	R2.3.31	㈱加寿翁コーポレーション/いの町/高知県 ㈱加寿翁コーポレーション/いの町/高知県中央森林組合/高知県 ㈱土佐料理司/いの町/高知県中央森林組合/高知県	約34	132.31	3年
			R2.4.6	R2.4.1	～	R5.3.31		約23		3年
			H20.10.14	H20.10.14	～	H24.10.13		約70		3年
			H24.10.14	H24.10.14	～	H27.10.13		約70		3年
			H27.10.14	H27.10.14	～	H30.10.13		約31		3年

NO	企業・団体名	森の名前	協定締結年月日	協定期間	対象市町村	協定者	協定林面積 ^{※1} (ha)	整備済面積 ^{※2} (ha)	協定期間
			H20.11.11	H20.11.11 ~ H24.3.31		西日本電信電話株式会社、株式会社エヌ・ティ・ティ・ビジネスソリューションズ、テルウェル西日本株式会社、株式会社NTTワールドテクノ、株式会社エヌ・ティ・ティ・エナジー、株式会社エヌ・ティ・ティ・マーケティングアクト、株式会社NTTビジネスアソシエ西日本、高知市森林組合/高知市/高知県	約36		3年
			H24.5.22	H24.4.1 ~ H27.3.31		西日本電信電話株式会社、株式会社エヌ・ティ・ティ・ビジネスソリューションズ、テルウェル西日本株式会社、株式会社NTTワールドテクノ、株式会社エヌ・ティ・ティ・エナジー、株式会社エヌ・ティ・ティ・マーケティングアクト、株式会社NTTビジネスアソシエ西日本、高知市森林組合/高知市/高知県	約27		3年
			H27.4.1	~ H30.3.31		西日本電信電話株式会社、株式会社エヌ・ティ・ティ・ビジネスソリューションズ、テルウェル西日本株式会社、株式会社NTTワールドテクノ、株式会社エヌ・ティ・ティ・エナジー、株式会社エヌ・ティ・ティ・マーケティングアクト、株式会社NTTビジネスアソシエ西日本、高知市森林組合/高知市/高知県	約31		3年
			H30.4.1	~ R3.3.31		西日本電信電話株式会社、株式会社エヌ・ティ・ティ・ビジネスソリューションズ、テルウェル西日本株式会社、株式会社NTTワールドテクノ、株式会社エヌ・ティ・ティ・エナジー、株式会社エヌ・ティ・ティ・マーケティングアクト、株式会社NTTビジネスアソシエ西日本、高知市森林組合/高知市/高知県	約20		3年
33	NTT西日本グループ	NTT 光の森	R3.3.31 R6.3.31	R3.4.1 R6.4.1	高知市	高知市森林組合/高知市/高知県	約20 約19	54.50	3年 3年
			H20.11.14	H20.11.14 ~ H24.3.31		西日本電信電話株式会社、株式会社エヌ・ティ・ティ・ビジネスソリューションズ、テルウェル西日本株式会社、株式会社NTTワールドテクノ、株式会社エヌ・ティ・ティ・エナジー、株式会社エヌ・ティ・ティ・マーケティングアクト、株式会社NTTビジネスアソシエ西日本、高知市森林組合/高知市/高知県	約45		3年
			H24.6.6	H24.4.1 ~ H27.3.31		西日本電信電話株式会社、株式会社エヌ・ティ・ティ・ビジネスソリューションズ、テルウェル西日本株式会社、株式会社NTTワールドテクノ、株式会社エヌ・ティ・ティ・エナジー、株式会社エヌ・ティ・ティ・マーケティングアクト、株式会社NTTビジネスアソシエ西日本、高知市森林組合/高知市/高知県	約45		3年
			H27.5.19	H27.4.1 ~ H30.3.31		西日本電信電話株式会社、株式会社エヌ・ティ・ティ・ビジネスソリューションズ、テルウェル西日本株式会社、株式会社NTTワールドテクノ、株式会社エヌ・ティ・ティ・エナジー、株式会社エヌ・ティ・ティ・マーケティングアクト、株式会社NTTビジネスアソシエ西日本、高知市森林組合/高知市/高知県	約69		3年
			R30.5.16	H30.4.1 ~ R3.3.31		西日本電信電話株式会社、株式会社エヌ・ティ・ティ・ビジネスソリューションズ、テルウェル西日本株式会社、株式会社NTTワールドテクノ、株式会社エヌ・ティ・ティ・エナジー、株式会社エヌ・ティ・ティ・マーケティングアクト、株式会社NTTビジネスアソシエ西日本、高知市森林組合/高知市/高知県	約80		3年
34	株式会社オンワードホールディングス	土佐山 オンワード“虹の森”	R3.3.31	R3.4.1	高知市	榊オンワードホールディングス/高知市森林組合/高知市/高知県	約80	89.47	3年
			H20.11.29	H20.11.29 ~ H24.3.31		榊オンワードホールディングス/高知市森林組合/高知市/高知県	約27		3年
			H24.7.1	H27.4.1 ~ H30.3.31		榊オンワードホールディングス/高知市森林組合/高知市/高知県	約20		3年
			H27.4.1	~ H30.3.31		榊オンワードホールディングス/高知市森林組合/高知市/高知県	約26		3年
			H30.4.1	~ R3.3.31		榊オンワードホールディングス/高知市森林組合/高知市/高知県	約15		3年
			R3.3.31	R3.4.1	高知市	商店街振興組合 原宿表参道緑会/高知市森林組合/高知市/高知県	約14		3年
35	商店街振興組合 原宿表参道緑会	原宿表参道緑会 元気の森	R6.3.31	R6.4.1	高知市	商店街振興組合 原宿表参道緑会/高知市森林組合/高知市/高知県	約14	46.18	3年
			H20.12.19	H20.12.19 ~ H25.12.18		商店街振興組合 原宿表参道緑会/高知市森林組合/高知市/高知県	約78		5年
			H25.12.19	H25.12.19 ~ H29.3.31		商店街振興組合 原宿表参道緑会/高知市森林組合/高知市/高知県	約128		4年
			H29.4.1	~ R2.3.31		商店街振興組合 原宿表参道緑会/高知市森林組合/高知市/高知県	約98		3年
			R2.4.1	~ R5.3.31		商店街振興組合 原宿表参道緑会/高知市森林組合/高知市/高知県	約43		3年
36	奈半利川淡水漁業協同組合	奈半利川あゆを守る森	R5.4.1	R5.4.1	北川村	奈半利川淡水漁業協同組合/北川村/高知県	約31	142.13	3年
			H21.2.3	H21.2.3 ~ H25.3.31		奈半利川淡水漁業協同組合/北川村/高知県	約291		4年
38	三菱商事株式会社	三菱商事 千年の森	H25.10.10	H25.4.1	安芸市	三菱商事/安芸市/安芸市森林組合/高知県	約283	177.11	15年
			H25.10.10	H25.10.10 ~ H29.3.31		三菱商事/安芸市/安芸市森林組合/高知県	約283		15年
			H25.10.10	H25.10.10 ~ H29.3.31		三菱商事/安芸市/安芸市森林組合/高知県	約283		15年
40	東京海上日動火災保険株式会社	東京海上日動 未来への森	R1.5.15	R1.5.15	安芸市	東京海上日動火災保険/安芸市/高知東部森林組合/高知県	約87	106.07	5年
			H26.5.15	H26.5.15 ~ R1.5.14		東京海上日動火災保険/安芸市/高知東部森林組合/高知県	約67		5年
			R1.5.15	~ R6.5.14		東京海上日動火災保険/安芸市/高知東部森林組合/高知県	約87		5年
			H21.8.7	H21.8.7 ~ H24.8.6		東京海上日動火災保険/安芸市/高知東部森林組合/高知県	約59		3年
			H24.8.7	H24.8.7 ~ H27.8.6		東京海上日動火災保険/安芸市/高知東部森林組合/高知県	約34		3年
			H27.8.7	H27.8.7 ~ R1.8.6		東京海上日動火災保険/安芸市/高知東部森林組合/高知県	約42		3年
41	日鉄エンジニアリング株式会社	地球のために、未来のために 四万十市 NSESの森 その情熱で先端へ 四万十市 日鉄エンジの森	R1.8.23	R1.8.7	四万十市	日鉄エンジニアリング/四万十市/高知県	約103	85.54	3年
			R4.8.7	~ R7.8.6		日鉄エンジニアリング/四万十市/高知県	約88		3年
			H22.2.4	M31.7.7 ~ H25.2.3		日鉄エンジニアリング/四万十市/高知県	約6		3年
			H25.2.25	H25.2.4 ~ H28.3.31		日鉄エンジニアリング/四万十市/高知県	約14		3年
			H28.4.1	H28.4.1 ~ H31.3.31		日鉄エンジニアリング/四万十市/高知県	約10		3年
43	セントラルグループ	セントラルグループ 香美市物部の森 セントラルグループ 香美市の森	H31.4.1	H31.4.1	香美市	セントラルグループ/香美市/物部森林組合/高知県	約10		3年
			R4.4.1	~ R7.3.31		セントラルグループ/香美市/香美森林組合/高知県	約2	35.95	3年
			H22.3.16	H22.4.1		セントラルグループ/香美市/香美森林組合/高知県	約94		3年
			H25.7.12	H25.4.1		セントラルグループ/香美市/香美森林組合/高知県	約23		3年
			H28.4.8	H28.4.1		セントラルグループ/香美市/香美森林組合/高知県	約30		3年
			R1.10.17	H31.4.1		セントラルグループ/香美市/香美森林組合/高知県	約25		3年
44	福島ミドリ安全株式会社	龍馬の森(RYOMA FOREST)	R4.6.30	R4.4.1	津野町	福島ミドリ安全/津野町/高知県	約20	92.07	3年
			H22.11.24	H22.11.24 ~ H27.11.23		福島ミドリ安全/津野町/高知県	約67		5年
			H27.11.24	H27.11.24 ~ R2.11.23		福島ミドリ安全/津野町/高知県	約26		5年
47	株式会社日本管財環境サービス	清流の森	R2.12.2	R2.11.24	四万十市	株式会社日本管財環境サービス/四万十市/高知県	約52	112.72	5年
			H22.11.24	H22.11.24 ~ H25.11.23		株式会社日本管財環境サービス/四万十市/高知県	約44		3年
			H25.11.24	H25.11.24 ~ H30.11.23		株式会社日本管財環境サービス/四万十市/高知県	約49		3年
			H30.12.27	H30.11.24 ~ R5.11.23		株式会社日本管財環境サービス/四万十市/高知県	約73		5年
48	浅野アタカ株式会社	アサノ Eco ~ 木漏れ陽の森	R6.3.16	R6.3.16	四万十市	浅野アタカ(株)/四万十市/高知県	約77	73.83	5年
			H22.11.25	H22.11.25 ~ H25.3.31		浅野アタカ(株)/四万十市/高知県	約19		3年
			H25.4.1	H25.4.1 ~ H28.3.31		浅野アタカ(株)/四万十市/高知県	約19		3年
			H28.4.1	H28.4.1 ~ H31.3.31		浅野アタカ(株)/四万十市/高知県	約32		3年
			H31.4.1	H31.4.1		浅野アタカ(株)/四万十市/高知県	約29		3年
49	一般社団法人四国クリエイト協会	精原 交流の森	R4.4.1	R4.4.1	精原町	一般社団法人四国クリエイト協会/精原町/高知県	約62	37.39	3年
			H23.3.24	H23.3.24 ~ H28.3.31		一般社団法人四国クリエイト協会/精原町/高知県	約72		5年
			H28.6.1	H28.4.1		一般社団法人四国クリエイト協会/精原町/高知県	約48		5年
51	高知太平洋鉱業株式会社	太平洋を育む土佐山の森	R3.3.31	R3.4.1	高知市	高知太平洋鉱業/高知市/高知市森林組合/高知県	約53	59.11	5年
			H24.3.7	H24.3.1		高知太平洋鉱業/高知市/高知市森林組合/高知県	約98		3年
			H26.3.31	H26.3.31		高知太平洋鉱業/高知市/高知市森林組合/高知県	約48		5年
56	KNT-CTホールディングス株式会社/ KNT-CTパートナーズ会	KNT-CT四万十源流の森	R1.8.7	H31.4.1	津野町	KNT-CTホールディングス/高知市/高知市森林組合/高知県	約53	52.47	5年
			H24.3.30	H24.3.30 ~ H27.3.31		KNT-CTホールディングス/高知市/高知市森林組合/高知県	約33		3年
			H27.4.2	H27.4.1 ~ H30.3.31		KNT-CTホールディングス/高知市/高知市森林組合/高知県	約26		3年
			H30.4.6	H30.4.1		KNT-CTホールディングス/高知市/高知市森林組合/高知県	約39		3年
			R3.5.13	R3.4.1		KNT-CTホールディングス/高知市/高知市森林組合/高知県	約31		3年
57	井上石灰工業株式会社	井上石灰130周年の森	R6.3.28	R6.4.1	高知市	井上石灰工業/高知市/高知市森林組合/高知県	約31	49.23	5年
			H25.7.2	H25.7.2 ~ H28.7.1		井上石灰工業/高知市/高知市森林組合/高知県	約16		3年
			H28.8.31	H28.7.2		井上石灰工業/高知市/高知市森林組合/高知県	約6		3年
			R1.7.1	R1.7.2		井上石灰工業/高知市/高知市森林組合/高知県	約94		3年
59	株式会社四国舞台テレビ照明	geo光の森	R4.7.1	R4.7.2	室戸市	株式会社四国舞台テレビ照明/室戸市/高知県	約95	12.50	3年
			H25.11.7	H25.11.7 ~ H28.11.6		株式会社四国舞台テレビ照明/室戸市/高知県	約15		3年
			H28.11.1	H28.11.7		株式会社四国舞台テレビ照明/室戸市/高知県	約26		3年
			R1.11.11	R1.11.7		株式会社四国舞台テレビ照明/室戸市/高知県	約26		3年
60	損害保険ジャパン株式会社/ SOMPOちきゅう倶楽部	損害保険ジャパン いきいき共生の森 損害保険ジャパン ちきゅう倶楽部	R410.27	R4.11.7	馬路村	損害保険ジャパン/馬路村/高知県	約37	33.02	3年
			H26.9.22	H26.8.4		損害保険ジャパン/馬路村/高知県	約21		5年
			R1.7.25	R1.8.4		損害保険ジャパン/馬路村/高知県	約13	25.66	5年
			H28.7.4	H28.7.4		損害保険ジャパン/馬路村/高知県	約29		3年
			R1.7.4	R1.7.4		損害保険ジャパン/馬路村/高知県	約105		3年
61	西日本高速道路株式会社四国支社/ 西日本高速道路サービスホールディングス株式会社	つなぎの森 四国 大豊町	R4.7.4	R4.7.4	大豊町	西日本高速道路株式会社/西日本高速道路サービスホールディングス/大豊町/高知県	約91	70.13	3年
			R2.5.29	R2.4.1		西日本高速道路株式会社/西日本高速道路サービスホールディングス/大豊町/高知県	約10		3年
			R5.4.1	R5.4.1		西日本高速道路株式会社/西日本高速道路サービスホールディングス/大豊町/高知県	約2,449	3.50	3年
			R3.2.12	R3.2.12		西日本高速道路株式会社/西日本高速道路サービスホールディングス/大豊町/高知県	約3		3年
			R5.4.1	R5.4.1		西日本高速道路株式会社/西日本高速道路サービスホールディングス/大豊町/高知県	約98	1.10	3年
65	株式会社四国銀行	のいち総合公園整備活動	R3.4.27	R3.4.1	香南市	株式会社四国銀行/香南市/高知県	約11	0.74	3年
			R3.4.27	R3.4.1		株式会社四国銀行/香南市/高知県	約50	8.00	3年
67	西尾レントオール株式会社	ブルーの森	R4.5.31	R4.5.1	仁淀川町	西尾レントオール/仁淀川町/高知県	約50	8.00	3年
			R4.7.25	R4.7.31		西尾レントオール/仁淀川町/高知県	約3	0.00	3年
68	和建設株式会社	和の森	R4.7.25	R4.7.31	仁淀川町	和建設/仁淀川町/高知県	約9	0.00	3年
69	コトキ環境株式会社	コトキ環境 futureforest	R4.5.31	R5.5.1	香南市	コトキ環境/香南市/高知県	約9	0.00	3年
70	アキサ損害保険株式会社	アキサの森	R4.7.25	R5.7.31	高知市	アキサ損害保険/高知市/高知県	約13	0.00	3年
小計		協定締結中44件							
		協定締結中21市町村							

パートナーズ協定締結満了企業・団体一覧表

NO	企業・団体名	森の名前	協定締結 年月日	協定期間	対象 市町村	協定者	協定林面積 ¹⁾ (ha)	整備済面積 ²⁾ (ha)	協定期間	
3	三井物産株式会社	いの町・三井協働の森	H18.4.1 H21.4.30	～ ～	H21.3.31 H24.3.31	いの町	三井物産㈱/いの町/高知県	約50 約55	18.00	3年 3年
4	キリンビール株式会社	たっすいがは、いかにん!の森	H18.5.24 H21.6.10 H24.6.21 H27.6.8	～ ～ ～ ～	H21.5.23 H24.6.9 H27.6.9 H30.6.9	四万十町	キリンビール㈱/四万十町/高知県	約82 約216 約91		3年 3年 3年
5	全日本空輸株式会社(ANA)	私の青空 高知龍馬空港・橋原の森	H18.10.19 H21.10.17	～ ～	H21.10.18 H24.10.18	橋原町	全日本空輸㈱/橋原町/高知県	約97 約44	46.58	3年 3年
6	日本たばこ産業株式会社(JT)	JTの森 奈半利	H18.11.1 H23.10.18 H28.10.19	～ ～ ～	H23.10.31 H28.10.31 R3.10.31	奈半利町	日本たばこ産業㈱/奈半利町郷分生産森林組合/奈半利町/高知県	約160 約202 約202	112.87	5年 5年 5年
7	株式会社損害保険ジャパン	損保ジャパン・いきいき共生の森	H19.1.24 H22.6.4	～ ～	H22.3.31 H25.6.30	馬路村	㈱損害保険ジャパン/馬路村/高知県	約43 約18	40.04	3年 3年
8	トヨタ車体株式会社	トヨタ車体グループの森	H19.2.9 H24.3.30	～ ～	H22.2.8 H25.3.31	南国市	トヨタ車体㈱/南国市/高知県 ルネサス㈱/香美市/香美郡殖林組合/高知県	約98 約36 約27	38.50	3年 5年 1年
9	ルネサス セミコンダクタ マニュファクチャリング株式会社 高知工場	ルネサスの森	H25.4.1 H26.5.1	～ ～	H26.3.31 H27.3.31	香美市	ルネサス セミコンダクタ マニュファクチャリング㈱/高知工場/香美市/高知県	約27 約6	28.28	1年 1年
10	三菱UFJ信託銀行株式会社	三菱UFJ信託・「想い」をつなぐ森	H19.6.14 H22.6.8 H25.9.13	～ ～ ～	H22.6.13 H25.6.13 H28.6.13	大豊町	三菱UFJ信託銀行㈱/大豊町/高知県 三菱UFJ信託銀行㈱/大豊町/大豊町森林組合/高知県	約37 約35 約98	80.31	3年 3年 3年
11	日本興亜おもしろ倶楽部 (日本興亜損害保険株式会社)	日本興亜・煙山の森林	H19.8.6 H22.9.14	～ ～	H22.8.5 H25.9.13	安芸市	日本興亜おもしろ倶楽部/はたやま夢楽実行委員会/安芸市/高知県	約11 約30		3年 3年
12	株式会社ハート	FORESTYO	H19.12.3 H22.9.14	～ ～	H22.12.2 H25.9.13	中土佐町	一青 齋/中土佐町/高知県	約73 約10	7.00	3年 3年
13	西日本高速道路株式会社四国支社/ 西日本高速道路サービスホールディングス株式会社	つなぎの森 四国 いの町	H20.1.24 H20.8.4 H23.8.4	～ ～ ～	H23.1.31 H23.8.3 H26.8.3	四万十町	㈱ハート/四万十町/高知県 西日本高速道路㈱/四国支社/高知県	約73 約46 約66	15.30	3年 3年 3年
14	一般社団法人more trees	モア・トゥリーズの森	H20.8.18 H24.3.30 H20.9.8 H23.7.8 H26.7.18	～ ～ ～ ～ ～	H23.8.17 R5.3.31 H23.3.31 H26.3.31 H29.3.31	いの町 中土佐町 香美市	西日本高速道路㈱/サービス/いの町/高知県 (一社)more trees/須崎地区森林組合/中土佐町/高知県 高知工科大学/高知工科大学後援会/香美市/高知県 高知工科大学/高知工科大学後援会/香美市/物部森林組合/高知県	約70 約111 約25 約13 約10	55.51	3年 11年 3年 3年 3年
15	高知工科大学/高知工科大学校友会	高知工科大学一物部川共生の森	H29.5.8 H21.1.27 H24.4.1 H27.4.7	～ ～ ～ ～	R2.3.31 H24.1.26 H27.3.31 H30.3.31	香美市	高知工科大学/高知工科大学後援会/香美市/物部森林組合/高知県	約10 約7 約8 約12	50.70	3年 3年 3年 3年
16	株式会社四万十ドラマ	RIVER しまんとの森	H21.2.10 H21.8.12	～ ～	H24.3.31 H26.8.11	四万十町	㈱四万十ドラマ/四万十町/高知県	約31 約103	3.60	3年 5年
17	旭食品株式会社	旭食品 RISSIの森	H21.8.12 H21.8.12	～ ～	H26.8.11 H26.8.11	高知市	旭食品㈱/高知市/高知市森林組合/高知県	約31	18.37	3年
18	株式会社DMI	僕と地球を繋ぐ森	H21.8.12 H22.6.21 H25.10.29	～ ～ ～	H26.8.11 H25.6.20 H28.6.20	四万十町	㈱DMI/四万十町/高知県	約71 約13	76.45	3年 3年
19	株式会社朝日技研/朝日協力企業会	朝日・輝く森	H22.6.21 H25.10.29	～ ～	H25.6.20 H28.6.20	土佐町	㈱朝日技研/朝日協力企業会/土佐町/高知県	約71 約13	19.07	3年 3年
20	株式会社駒井ハルテック	土佐町 風の森	H22.7.2 H23.9.8	～ ～	H25.7.1 H29.9.5	土佐町	㈱駒井ハルテック/土佐町/土佐町森林組合/高知県	約48 約10	10.48	3年 3年
21	高知西ロータリークラブ	高知西ロータリークラブ創立40周年記念の森	H22.11.26 H23.9.8	～ ～	H23.11.25 H29.9.5	佐川町	高知西ロータリークラブ/佐川町/高知県	約10 約93	7.72	3年 3年
22	KDDI株式会社	KDDI取扱説明書リサイクルの森	H26.8.30 H23.10.6	～ ～	H29.9.5 H26.10.5	四万十町	KDDI㈱/四万十町/高知県	約90	65.27	3年
23	株式会社内田洋行	内田洋行 四万十の森	H23.10.6 H23.10.11	～ ～	H26.10.5 H26.3.31	四万十町	㈱内田洋行/四万十町/高知県	約74	33.79	3年
24	高知空港ビル株式会社	高知空港ビル30th～空と人 出逢いの森～	H23.10.11 H23.10.14 H26.10.10	～ ～ ～	H26.3.31 H29.10.13 H29.10.13	香南市	高知空港ビル㈱/香南市/高知県 ニッポン高度紙工業㈱/いの町/高知県	約88 約55	79.00	3年 3年
25	ニッポン高度紙工業株式会社	ニッポン高度紙工業・輪の森	H23.10.14 H26.10.10	～ ～	H29.10.13 H29.10.13	いの町	ニッポン高度紙工業㈱/いの町/高知中央森林組合/高知県	約51	65.25	3年
26	四国コカ・コーラボトリング株式会社	四国コカ・コーラ 黒潮町 協働の森	H25.5.20 H26.11.26	～ ～	H28.5.19 H29.3.31	黒潮町	四国コカ・コーラボトリング㈱/黒潮町/徳義森林組合/高知県	約42 約68	1.20	3年 3年
27	高知空港ビル株式会社	高知空港ビル～空と人 出逢いの森～	H29.4.3 H29.4.1	～ ～	R2.3.31	南国市	高知空港ビル㈱/南国市/香美森林組合/高知県	約87	34.24	3年
小計		協定満了26件								
合計		70件(協定締結中44件+協定満了26件)			25市町村(協定締結中21市町村+協定満了4市町村)					

協定森林位置図

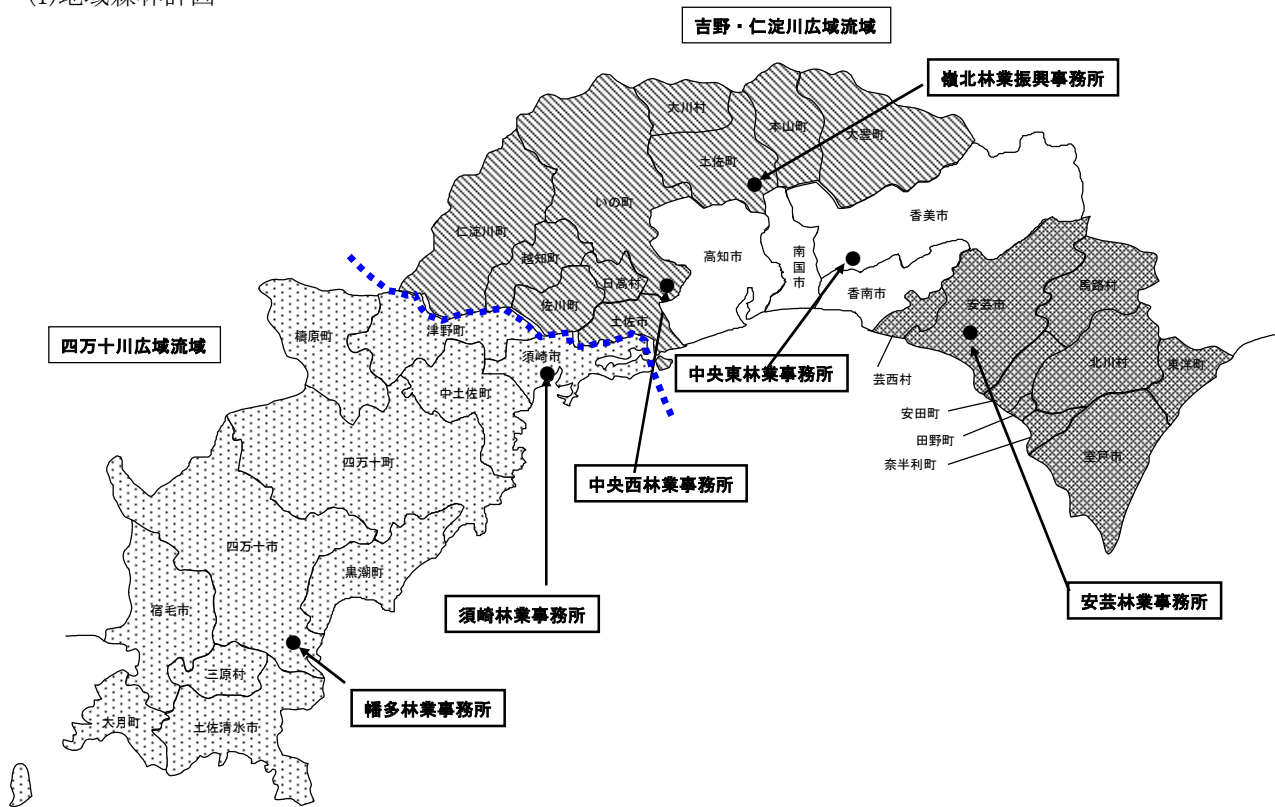


1「いの町・三井協働の森」	26「土佐ツムラの森」	51「太平洋を育む土佐山の森」
2「たっすいがは、いかん！の森」	27「清流安田川を育む森」	52「KDDI取扱説明書リサイクルの森」
3「やなせ・うまじ水源の森」	28「つなぎの森 四国 いの町」	53「内田洋行 四万十の森」
4「四万十 よんでんの森」	29「土佐料理 司 鮎を育む森」	54「高知空港ビル30th～空と人 出逢いの森～」
5「私の青空 高知龍馬空港・精原の森」	30「モア・トゥリーズの森」	55「ニッポン高度紙工業・輪の森」
6「もったいない！未来に夢をつなぐ森」	31「高知工科大学ー物部川共生の森」	56「KNT-C四万十源流の森」
7「JTの森 奈半利」	32「土佐町とらっくの森」	57「井上石灰130周年の森」
8「いの町 太陽が育む森」	33「NTT 光の森」	58「四国コカ・コーラ 黒潮町 協働の森」
9「損保ジャパン・いきいき共生の森」	34「土佐山 オンワード”虹の森”」	59「geo.光の森」
10「トヨタ車体グループの森」	35「原宿表参道権会 元気の森」	60「SOMPO いきいき共生の森」
11「コープ自然派の森」	36「奈半利川あゆを守る森」	61「つなぎの森 四国 大豊町」
12「未来を鏡に～四銀行の森」	37「RIVER しまんとの森」	62「高知空港ビル～空と人 出逢いの森～」
13「ルネサスの森」	38「三菱商事 千年の森」	63「精原・建マネふれ愛の森」
14「住友大阪セメント～須崎 未来を拓く森」	39「旭食品 RISSIの森」	64「セキシステムサプライ～仁淀川 恩送りの森」
15「高知トヨベットの森」	40「東京海上日動 未来への森」	65「のいち総合公園整備活動」
16「Kawasakiー仁淀川鮎いの森」	41「その情熱で先端へ 四万十市 日鉄エンジの森」	66「香南市道 野市歩道線 周辺整備活動」
17「三菱UFJ信託・「想い」をつなぐ森」	42「僕と地球を繋ぐ森」	67「ブルーの森」
18「コクヨー四万十・結の森」	43「セントラルグループ 香美市の森」	68「和の森」
19「日本興亜・畑山の森林」	44「龍馬の森(RYOMA FOREST)」	69「コトブキ環境未来の森～Future forest～」
20「富士通グループ・中土佐 黒潮の森」	45「朝日・輝く森」	70「アクサの森」
21「モア・トゥリーズの森」	46「土佐町 風の森」	
22「FORESTYO」	47「清流の森」	
23「四万十ハートの森」	48「アサノEco ～ 木漏れ陽の森」	
24「日本道路の森」	49「精原 交流の森」	
25「三菱オプリの森」	50「高知西ロータリークラブ創立40周年記念の森」	

市町村別資料

- (1) 地域森林計画
- (2) 土地利用状況
- (3) 民有林資源現況
- (4) 造林実績
- (5) 間伐実績
- (6) 公社・森林整備センター（旧緑資源機構）造林現況
- (7) 素材生産量実績
- (8) 特用林産物生産実績
- (9) 林業就業者数
- (10) 林業研究グループ
- (11) 林道開設実績
- (12) 林道開設累計
- (13) 作業道開設実績
- (14) 作業道開設累計
- (15) 保安林現況（民有林のみ）

(1)地域森林計画



令和5年4月1日 現在

	森林計画区名	市町村数	地域森林計画 対象森林面積 (ha)	現計画の計画期間
	安 芸	9	69,939	R5.4.1~R15.3.31
	高 知	4	63,246	R2.4.1~R12.3.31
	嶺北仁淀	10	136,130	H31.4.1~R11.3.31
	四万十川	11	198,609	R4.4.1~R14.3.31
	計	34	467,925	

(2) 土地利用状況（令和4年度）

単位：ha

広域流域名	森林計画区名	所轄事務所	市町村	総土地面積	森 林 面 積								耕 地 面 積				そ の 他	
					国 有 林			民 有 林			合計	森林率	田	畑	計	耕地率	その他	率
					国 有 林 (官行造林を除く)	官行造林	計	公 有 林	私 有 林	計								
吉野・仁淀川	安芸	安芸	室戸市	24,822	922	128	1,050	3,321	17,210	20,531	21,581	87	461	205	666	3	2,575	10
			安芸市	31,716	5,959	259	6,218	636	21,277	21,913	28,131	89	744	177	921	3	2,664	8
			東洋町	7,402	801	186	987	189	5,214	5,403	6,390	86	128	71	199	3	813	11
			奈半利町	2,837	546	102	648	4	1,491	1,495	2,143	76	114	32	146	5	548	19
			田野町	653	-	-	0	3	297	299	299	46	97	16	113	17	241	37
			安田町	5,236	53	244	297	70	3,885	3,956	4,252	81	219	62	281	5	703	13
			北川村	19,673	9,122	171	9,293	772	8,566	9,338	18,630	95	85	146	231	1	812	4
			馬路村	16,548	11,552	354	11,906	422	3,652	4,074	15,980	97	15	48	63	-	505	3
			芸西村	3,960	-	-	0	314	2,616	2,931	2,931	74	273	16	289	7	740	19
	(9)	小計	112,847	28,955	1,443	30,398	5,731	64,208	69,939	100,337	89	2,136	773	2,909	3	9,601	9	
	高知	中央東	高知市	30,900	166	-	166	1,299	15,625	16,925	17,091	55	1,890	509	2,399	8	11,410	37
			南国市	12,530	533	-	533	156	5,374	5,530	6,063	48	2,170	237	2,407	19	4,060	32
			香南市	12,646	-	-	0	123	7,088	7,211	7,211	57	1,420	402	1,822	14	3,613	29
			香美市	53,786	13,339	69	13,408	1,056	32,525	33,581	46,989	87	1,350	350	1,700	3	5,097	9
	(4)	小計	109,862	14,038	69	14,107	2,634	60,612	63,246	77,353	70	6,830	1,498	8,328	8	24,181	22	
	嶺北・仁淀	嶺北	本山町	13,422	3,681	-	3,681	207	8,146	8,353	12,034	90	228	46	274	2	1,114	8
			大豊町	31,506	2,643	179	2,822	1,917	22,975	24,892	27,714	88	147	132	279	1	3,513	11
			土佐町	21,213	3,041	-	3,041	1,019	14,183	15,203	18,243	86	370	93	463	2	2,507	12
			大川村	9,527	1,746	-	1,746	624	6,653	7,277	9,023	95	5	37	42	0	462	5
		中央西	土佐市	9,150	-	-	0	167	4,725	4,892	4,892	53	921	454	1,375	15	2,883	32
			いの町	47,097	11,781	113	11,894	1,289	29,138	30,427	42,321	90	287	288	575	1	4,201	9
			仁淀川町	33,300	3,709	199	3,908	1,278	24,398	25,677	29,585	89	41	361	402	1	3,313	10
			佐川町	10,080	-	-	0	173	7,014	7,186	7,186	71	641	169	810	8	2,084	21
			越知町	11,195	-	-	0	49	9,297	9,346	9,346	83	134	222	356	3	1,493	13
日高村			4,485	-	-	0	214	2,665	2,879	2,879	64	207	80	287	6	1,319	29	
(10)	小計	190,975	26,600	491	27,091	6,937	129,193	136,130	163,221	85	2,981	1,882	4,863	3	22,891	12		
四万十川	須崎	須崎市	13,520	489	-	489	169	9,547	9,716	10,205	75	571	174	745	6	2,570	19	
		中土佐町	19,321	3,412	-	3,412	995	12,888	13,883	17,295	90	427	85	512	3	1,514	8	
		四万十町	64,228	15,028	952	15,981	2,623	37,438	40,061	56,041	87	2,120	381	2,501	4	5,686	9	
		構原町	23,645	2,754	622	3,376	3,032	15,047	18,079	21,455	91	170	117	287	1	1,903	8	
		津野町	19,785	2,650	102	2,752	841	14,044	14,886	17,638	89	219	179	398	2	1,749	9	
	幡多	四万十市	63,229	10,666	556	11,222	3,479	38,720	42,199	53,421	84	1,720	392	2,112	3	7,696	12	
		宿毛市	28,617	4,456	365	4,821	1,160	17,852	19,013	23,834	83	888	228	1,116	4	3,667	13	
		土佐清水市	26,601	6,284	203	6,487	2,265	14,036	16,301	22,788	86	380	147	527	2	3,286	12	
		黒潮町	18,846	1,928	-	1,928	741	12,238	12,979	14,907	79	496	274	770	4	3,169	17	
		大月町	10,273	786	57	842	503	6,620	7,123	7,965	78	224	207	431	4	1,877	18	
		三原村	8,537	3,100	-	3,100	1,069	3,302	4,370	7,470	88	289	73	362	4	705	8	
(11)	小計	296,602	51,553	2,857	54,410	16,877	181,732	198,609	253,019	85	7,504	2,257	9,761	3	33,822	11		
(34)	県計	710,286	121,146	4,860	126,006	32,180	435,746	467,925	593,931	84	19,451	6,410	25,861	4	90,494	13		
事務所別計	(9)	安芸	112,847	28,955	1,443	30,398	5,731	64,208	69,939	100,337	89	2,136	773	2,909	3	9,601	9	
	(4)	中央東	109,862	14,038	69	14,107	2,634	60,612	63,246	77,353	70	6,830	1,498	8,328	8	24,181	22	
	(4)	嶺北	75,668	11,110	179	11,289	3,768	51,956	55,724	67,013	89	750	308	1,058	1	7,597	10	
	(6)	中央西	115,307	15,490	312	15,802	3,169	77,237	80,406	96,208	83	2,231	1,574	3,805	3	15,294	13	
	(5)	須崎	140,499	24,334	1,676	26,010	7,661	88,964	96,625	122,634	87	3,507	936	4,443	3	13,422	10	
	(6)	幡多	156,103	27,219	1,181	28,400	9,217	92,768	101,985	130,385	84	3,997	1,321	5,318	3	20,400	13	
広域	(23)	吉野・仁淀川流域	413,684	69,593	2,003	71,596	15,302	254,013	269,316	340,912	82	11,947	4,153	16,100	4	56,672	14	
	(11)	四万十川流域	296,602	51,553	2,857	54,410	16,877	181,732	198,609	253,019	85	7,504	2,257	9,761	3	33,822	11	

〔資料〕 高知県森づくり推進課調べ

注) 1 総土地面積は「令和4年全国都道府県市区町村別面積調」(国土地理院)による。

2 森林面積、民有林は高知県森づくり推進課資料(令和5年3月31日)、国有林は、四国森林管理局地域別の森林計画書による。(令和5年4月1日)

3 耕地面積は「中国四国農林水産統計データ集(令和3年～)令和4年エクセルファイル:耕地面積」による。

4 端数処理の関係で計と内訳は必ずしも一致しない。

(3) 民有林資源現況 (令和4年度)

単位: 面積 (ha)、材積 (m3)

広域流域名	森林計画区名	市町村	立木地総数		針葉樹								広葉樹		
					スギ		ヒノキ		マツ類		計				
			面積	蓄積	面積	蓄積	面積	蓄積	面積	蓄積	面積	蓄積	面積	蓄積	
安芸	安芸	室戸市	20,324	5,624,084	2,472	1,667,280	7,217	2,581,579	402	110,133	10,091	4,358,992	10,233	1,265,092	
		安芸市	21,730	7,584,222	4,153	3,014,015	9,075	3,425,385	507	149,076	13,736	6,588,476	7,994	995,746	
		東洋町	5,379	1,767,624	1,408	940,610	1,382	501,317	73	19,528	2,864	1,461,455	2,515	306,169	
		奈半利町	1,488	353,876	221	128,471	334	118,615	99	23,597	655	270,683	833	83,193	
		田野町	290	69,232	42	23,831	66	24,320	19	4,632	127	52,783	163	16,449	
		安田町	3,889	1,397,714	1,368	866,797	927	335,701	87	23,170	2,381	1,225,668	1,508	172,046	
		北川村	9,258	4,570,222	4,942	3,446,934	2,254	868,139	60	15,463	7,256	4,330,536	2,002	239,686	
		馬路村	4,045	2,616,288	3,155	2,386,202	317	136,956	29	9,079	3,501	2,532,237	544	84,051	
		芸西村	2,839	679,162	339	200,699	742	259,404	262	68,698	1,343	528,801	1,497	150,361	
		(9) 小計	69,241	24,662,424	18,100	12,674,839	22,316	8,251,416	1,537	423,376	41,952	21,349,631	27,289	3,312,793	
吉野・仁淀川	吉野・仁淀川	高知市	16,049	5,242,308	4,908	3,082,833	2,952	1,122,483	285	79,583	8,145	4,284,899	7,904	957,409	
		南国市	5,057	1,871,505	1,599	1,023,858	1,619	629,688	63	17,979	3,281	1,671,525	1,776	199,980	
		香南市	7,065	2,367,455	1,213	839,277	2,993	1,116,610	537	151,387	4,743	2,107,274	2,321	260,181	
		香美市	33,096	15,732,506	13,446	9,628,471	11,350	4,746,089	1,271	371,685	26,067	14,746,245	7,029	986,261	
		(4) 小計	61,266	25,213,774	21,165	14,574,439	18,914	7,614,870	2,157	620,634	42,236	22,809,943	19,030	2,403,831	
		嶺北	本山町	8,297	4,584,728	4,844	3,514,154	1,976	819,662	73	22,180	6,892	4,355,996	1,405	228,732
		大豊町	24,587	12,125,989	13,282	9,411,766	4,190	1,679,501	130	38,252	17,601	11,129,519	6,986	996,470	
		土佐町	15,072	8,798,136	9,507	7,072,555	2,875	1,261,458	88	24,686	12,471	8,358,699	2,602	439,437	
		大川村	7,224	3,514,727	3,147	2,254,376	2,183	954,587	52	14,174	5,382	3,223,137	1,842	291,590	
		土佐市	4,796	1,271,556	324	223,359	1,751	681,891	452	128,877	2,527	1,034,127	2,270	237,429	
いの町	30,038	12,615,867	12,036	8,321,161	7,562	2,881,466	653	186,080	20,250	11,388,707	9,788	1,227,160			
仁淀川町	25,208	12,852,709	12,333	9,236,211	6,471	2,576,277	400	119,786	19,204	11,932,274	6,004	920,435			
佐川町	7,118	2,503,332	819	568,141	4,064	1,562,146	481	139,062	5,364	2,269,349	1,754	233,983			
越知町	9,190	3,380,623	2,503	1,693,617	3,354	1,211,066	540	157,086	6,397	3,061,769	2,792	318,854			
日高村	2,820	942,536	393	280,146	1,069	422,083	355	105,036	1,817	807,265	1,003	135,271			
(10) 小計	134,350	62,590,203	59,187	42,575,486	35,495	14,050,137	3,223	935,219	97,906	57,560,842	36,445	5,029,361			
四万十川	四万十川	須崎市	9,380	2,474,173	689	480,056	4,009	1,468,138	54	13,672	4,752	1,961,866	4,628	512,307	
		中土佐町	13,529	4,194,277	904	612,126	7,808	2,931,627	274	76,268	8,986	3,620,021	4,543	574,256	
		四万十町	39,568	12,669,498	3,266	2,414,269	19,961	7,851,397	2,090	587,201	25,317	10,852,867	14,251	1,816,631	
		構原町	17,875	8,086,891	7,081	5,180,126	5,121	1,993,830	839	217,652	13,041	7,391,608	4,835	695,283	
		津野町	14,682	5,792,613	4,215	3,084,705	5,291	1,950,050	444	117,015	9,949	5,151,770	4,732	640,843	
		四万十市	41,834	13,619,394	4,382	3,184,847	19,802	7,969,072	1,454	425,439	25,639	11,579,358	16,195	2,040,036	
		宿毛市	18,936	5,417,705	1,160	767,287	9,839	3,679,079	460	129,080	11,458	4,575,446	7,478	842,259	
		土佐清水市	16,161	4,094,140	1,134	709,604	6,903	2,424,605	400	115,139	8,437	3,249,348	7,724	844,792	
		黒潮町	12,772	3,322,531	922	581,488	5,924	2,067,481	339	89,466	7,186	2,738,435	5,586	584,096	
		大月町	7,102	1,443,711	411	254,046	2,028	703,049	143	35,625	2,583	992,720	4,519	450,991	
三原村	4,343	1,329,944	346	226,585	2,528	914,559	181	51,362	3,056	1,192,506	1,287	137,438			
(11) 小計	196,180	62,444,877	24,510	17,495,139	89,215	33,952,887	6,677	1,857,919	120,402	53,305,945	75,779	9,138,932			
(34) 県計	461,038	174,911,278	122,962	87,319,903	165,940	63,869,310	13,594	3,837,148	302,496	155,026,361	158,542	19,884,917			
事務所別	事務所別	(9) 安芸	69,241	24,662,424	18,100	12,674,839	22,316	8,251,416	1,537	423,376	41,952	21,349,631	27,289	3,312,793	
		(4) 中央東	61,266	25,213,774	21,165	14,574,439	18,914	7,614,870	2,157	620,634	42,236	22,809,943	19,030	2,403,831	
		(4) 嶺北	55,180	29,023,580	30,780	22,252,851	11,224	4,715,208	343	99,292	42,346	27,067,351	12,834	1,956,229	
		(6) 中央西	79,170	33,566,623	28,407	20,322,635	24,271	9,334,929	2,881	835,927	55,559	30,493,491	23,611	3,073,132	
		(5) 須崎	95,033	33,217,452	16,154	11,771,282	42,189	16,195,042	3,700	1,011,808	62,044	28,978,132	32,989	4,239,320	
		(6) 幡多	101,147	29,227,425	8,355	5,723,857	47,026	17,757,845	2,977	846,111	58,358	24,327,813	42,789	4,899,612	
広域流域	広域流域	(23) 吉野・仁淀川	264,858	112,466,401	98,452	69,824,764	76,725	29,916,423	6,918	1,979,229	182,094	101,720,416	82,764	10,745,985	
		(11) 四万十川	196,180	62,444,877	24,510	17,495,139	89,215	33,952,887	6,677	1,857,919	120,402	53,305,945	75,779	9,138,932	

【資料】 高知県森づくり推進課調べ

注) 端数処理の関係で計と内訳は必ずしも一致しない。

(4) 造林実績（令和4年度）

単位：ha

事務所	市町村	再造林	拡大造林	計
安芸 (9)	室戸市	19.43		19.43
	安芸市	2.64		2.64
	東洋町			-
	奈半利町			-
	田野町			-
	安田町			-
	北川村	1.47		1.47
	馬路村	2.00		2.00
	芸西村			-
(9)	計	25.54		25.54
中央東 (4)	高知市			-
	南国市	0.29		0.29
	香南市		5.38	5.38
	香美市	20.06		20.06
(4)	計	20.35	5.38	25.73
嶺北 (4)	本山町	24.34		24.34
	大豊町	27.70		27.70
	土佐町	15.07		15.07
	大川村	22.00		22.00
(4)	計	89.11		89.11
中央西 (7)	土佐市			-
	いの町	50.46	4.07	54.53
	仁淀川町	22.41	2.02	24.43
	佐川町			-
	越知町			-
	日高村			-
(7)	計	72.87	6.09	78.96
須崎 (5)	須崎市			-
	中土佐町	5.66	4.20	9.86
	四万十町	6.50	19.52	26.02
	津野町	8.91		8.91
	梶原町	21.68		21.68
(5)	計	42.75	23.72	66.47
幡多 (6)	黒潮町			-
	大月町		3.75	3.75
	三原村	2.76	4.95	7.71
	四万十市	32.70	2.78	35.48
	宿毛市	6.83		6.83
	土佐清水市		4.13	4.13
(6)	計	42.29	15.61	57.90
(35)	県計	292.91	50.80	343.71

[資料] 高知県木材増産推進課調べ

(5) 間伐実績 (令和4年度)

単位: ha

事務所	市町村	造林補助事業			美しい森	非公共事業	森林・山村多面的機能発揮	県単独事業	森林環境税	治山 保安林等	融資 公庫	その他				計	合計
		森林環境保全	県営事業	計								市町村単独等	森林整備センター (旧緑資源)	自力等	ボランティア		
安芸	東洋町													4.00		4.00	4.00
	室戸市	63.37		63.37		17.91								68.96	3.00	71.96	153.24
	奈半利町																
	田野町																
	安田町							4.09							12.09	12.09	16.18
	北川村	34.90		34.90											21.08	21.08	55.98
	馬路村	16.02		16.02		15.60		2.66							3.00	3.00	37.28
	安芸市	88.29		88.29		15.28		78.97							35.64	35.64	218.18
	芸西村														12.00	12.00	12.00
計		202.58		202.58		48.79		85.72					68.96	90.81	159.77	496.86	
中央東	香南市	81.84		81.84			1.10										82.94
	香美市	124.61		124.61		12.85		23.26						0.50		0.50	161.22
	南国市	71.05		71.05													71.05
	高知市	49.03		49.03										15.74		15.74	64.77
	計		326.53		326.53		12.85	1.10	23.26					16.24		16.24	379.98
嶺北	本山町	11.53		11.53				8.74									20.27
	大豊町	53.78		53.78			8.50	6.52						2.35		2.35	71.15
	土佐町	122.19		122.19			8.20	33.37	14.97					2.76		2.76	181.49
	大川村	22.42		22.42				2.00									24.42
	計		209.92		209.92			16.70	50.63	14.97				5.11		5.11	297.33
中央西	土佐市	18.04		18.04				8.93									26.97
	いの町	49.60	5.41	55.01				19.98				68.76		14.63		83.39	158.38
	仁淀川町	77.16		77.16		16.66		16.01				4.01		10.96		14.97	124.80
	佐川町	51.95		51.95			6.10	6.21									64.26
	越知町	8.31		8.31				1.00						3.56		3.56	12.87
	日高村	6.10		6.10		13.88											19.98
計		211.16	5.41	216.57		30.54	6.10	52.13				72.77		29.15		101.92	407.26
須崎	須崎市	19.41		19.41		17.80											37.21
	中土佐町	70.37		70.37		12.61	12.70	9.60				24.57	18.12	20.01		62.70	167.98
	四万十町	313.57		313.57			19.80	3.07	34.41			19.20	164.42	104.22		287.84	658.69
	榑原町	45.16		45.16								46.74	12.20			58.94	104.10
	津野町	93.67		93.67				12.86									106.53
計		542.18		542.18		30.41	32.50	25.53	34.41		43.77	229.28	136.43		409.48	1,074.51	
幡多	黒潮町	62.43		62.43					42.03				24.52	15.00		39.52	143.98
	大月町	5.07		5.07									1.00		1.00	6.07	
	三原村	26.78	7.11	33.89		4.30		2.73	3.09								44.01
	四万十市	141.31		141.31				19.50					235.32	24.94		260.26	421.07
	宿毛市	82.84	7.98	90.82				2.80	6.90				46.10			46.10	146.62
	土佐清水市	84.69		84.69			25.50	1.40	15.04			3.02	17.59	0.24		20.85	147.48
計		403.12	15.09	418.21		4.30	25.50	26.43	67.06			3.02	323.53	41.18	367.73	909.23	
県計		1,895.49	20.50	1,915.99		126.89	81.90	263.70	116.44			119.56	621.77	318.92	1,060.25	3,565.17	

[資料] 高知県木材増産推進課調べ

注) 自力等は、「緑の雇用」「自力」の合計値。
 市町村単独等は、「市町村自力」「市町村単独補助」の合計値。
 県単独事業は、「緊急間伐」「自伐林家」「森の工場」の合計値。
 森林環境税は、造林事業の環境林整備事業の財源として充当(令和2年度から対応)。

(6) 公社・森林整備センター(旧緑資源機構)造林現況(令和5年4月1日現在)

単位: ha

事務所	市町村	森 林 整 備 公 社				合 計
		公社有林	公社営林	教育の森	森林整備センター	
安芸	東洋町		235	37		272
	室戸市		1,672	91	1,320	3,083
	奈半利町		156			156
	安田町		378			378
	北川村	28	559	27	238	852
	馬路村				15	15
	安芸市		513	47	233	793
	芸西村		53	49		103
	計	28	3,567	252	1,806	5,652
中央東	香南市		10			10
	香美市	24	360	21	242	646
	高知市				91	91
	南国市		7			7
	計	24	376	21	333	753
嶺北	本山町		68	10	7	85
	大豊町		55	43		99
	土佐町		8	86		94
	大川村		19			19
	計		150	139	7	296
中央西	土佐市					
	いの町		168	13	14	194
	仁淀川町		84	84		168
	佐川町					
	越知町		32		37	69
	日高村					
	計		284	96	51	432
須崎	須崎市		6	16		22
	中土佐町		1,032	62	250	1,343
	四万十町		915	81	782	1,778
	津野町		308	52	118	478
	梶原町		266	10		276
	計		2,527	221	1,150	3,898
幡多	黒潮町		1,818	74		1,892
	大月町		226			226
	四万十市	23	1,062	228	647	1,960
	三原村		145			145
	宿毛市	118	976	116	194	1,405
	土佐清水市		1,212	103		1,314
	計	141	5,457	541	842	6,980
	県計	193	12,361	1,269	4,189	18,011

資料: 令和5年度(一社)高知県森林整備公社業務概要

(7)素材生産量実績(令和 3年)

単位:m3

林業事務所	市町村	民有林					国有林					計					木質バイオマス関連(注)	合計(ハイ含む)
		すぎ	ひのき	他針	広葉樹	計	すぎ	ひのき	他針	広葉樹	計	すぎ	ひのき	他針	広葉樹	合計(ハイ除く)		
安芸	東洋町	979	1,416	0	0	2,395	848	1,905	0	0	2,753	1,827	3,321	0	0	5,148	1,359	6,507
	室戸市	454	3,587	0	0	4,041	2,250	484	0	0	2,734	2,704	4,071	0	0	6,775	1,788	8,563
	北川村	2,679	1,288	0	0	3,967	13,934	3,212	70	96	17,312	16,613	4,500	70	96	21,279	5,617	26,896
	馬路村	2,455	212	0	0	2,667	3,221	241	1	21	3,484	5,676	453	1	21	6,151	1,624	7,775
	安田町	263	109	0	0	372	0	0	0	0	0	263	109	0	0	372	98	470
	田野町	0	0	0	0	0	0	0	0	0	0	0	0	0	0	0	0	0
	奈半利町	0	0	0	0	0	3,444	2,013	10	105	5,572	3,444	2,013	10	105	5,572	1,471	7,043
	安芸市	9,793	10,971	3,329	1	24,094	605	428	4	4	1,041	10,398	11,399	3,333	5	25,135	6,635	31,770
	芸西村	0	0	0	0	0	0	0	0	0	0	0	0	0	0	0	0	0
小計	16,623	17,583	3,329	1	37,536	24,302	8,284	85	226	32,896	40,925	25,867	3,414	227	70,432	18,592	89,024	
中央東	香南市	2,124	2,955	0	45	5,124	0	0	0	0	0	2,124	2,955	0	45	5,124	1,353	6,477
	香美市	13,668	11,541	11,766	0	36,975	3,979	279	0	10	4,268	17,647	11,820	11,766	10	41,243	10,887	52,130
	南国市	4,483	2,204	1,342	0	8,029	840	224	0	36	1,100	5,323	2,428	1,342	36	9,129	2,410	11,539
	高知市	3,377	1,549	0	28	4,954	0	0	0	0	0	3,377	1,549	0	28	4,954	1,308	6,262
	小計	23,652	18,249	13,108	73	55,082	4,819	503	0	46	5,368	28,471	18,752	13,108	119	60,450	15,958	76,408
嶺北	大豊町	27,087	4,565	19,212	0	50,864	1,104	407	7	0	1,518	28,191	4,972	19,219	0	52,382	13,828	66,210
	本山町	11,460	2,581	0	0	14,041	27	13	1	4	45	11,487	2,594	1	4	14,086	3,718	17,804
	土佐町	17,258	2,613	3,643	0	23,514	786	221	0	0	1,007	18,044	2,834	3,643	0	24,521	6,473	30,994
	大川村	13,838	2,109	13,149	0	29,096	8	29	1	0	38	13,846	2,138	13,150	0	29,134	7,691	36,825
	小計	69,643	11,868	36,004	0	117,515	1,925	670	9	4	2,607	71,568	12,538	36,013	4	120,122	31,710	151,832
中央西	土佐市	143	322	0	0	465	0	0	0	0	0	143	322	0	0	465	123	588
	いの町	13,896	5,711	2,813	38	22,458	3,619	2,616	0	5	6,240	17,515	8,327	2,813	43	28,698	7,576	36,274
	日高村	1,595	107	0	0	1,702	0	0	0	0	0	1,595	107	0	0	1,702	449	2,151
	佐川町	628	1,555	2,370	0	4,553	0	0	0	0	0	628	1,555	2,370	0	4,553	1,202	5,755
	越知町	117	277	0	0	394	0	0	0	0	0	117	277	0	0	394	104	498
	仁淀川町	19,598	6,274	6,215	8	32,095	251	1,094	0	0	1,345	19,849	7,368	6,215	8	33,440	8,827	42,267
	小計	35,977	14,246	11,398	46	61,667	3,870	3,710	0	5	7,585	39,847	17,956	11,398	51	69,252	18,281	87,533
須崎	須崎市	565	1,513	69	0	2,147	1,169	1,563	0	1	2,733	1,734	3,076	69	1	4,880	1,288	6,168
	津野町	3,421	4,311	418	1	8,151	1,016	410	53	59	1,538	4,437	4,721	471	60	9,689	2,558	12,247
	中土佐町	903	2,195	2,461	0	5,559	749	521	0	0	1,270	1,652	2,716	2,461	0	6,829	1,803	8,632
	橋原町	6,919	2,633	28	10	9,590	8,038	4,863	215	213	13,329	14,957	7,496	243	223	22,919	6,050	28,969
	四万十町	8,883	20,512	123	209	29,727	8,486	10,804	231	570	20,092	17,369	31,316	354	779	49,819	13,151	62,970
	小計	20,691	31,164	3,099	220	55,174	19,458	18,161	499	843	38,961	40,149	49,325	3,598	1,063	94,135	24,850	118,985
幡多	黒潮町	1,454	3,199	3,414	44	8,111	750	1,428	0	0	2,178	2,204	4,627	3,414	44	10,289	2,716	13,005
	四万十市	12,809	19,273	22	128	32,232	6,830	10,554	27	172	17,582	19,639	29,827	49	300	49,814	13,150	62,964
	三原村	0	1,763	0	106	1,869	1,447	4,517	5	24	5,994	1,447	6,280	5	130	7,863	2,076	9,939
	大月町	528	1,187	0	225	1,940	0	0	0	35	35	528	1,187	0	260	1,975	521	2,496
	宿毛市	3,450	10,139	0	106	13,695	1,862	4,053	0	533	6,448	5,312	14,192	0	639	20,143	5,317	25,460
	土佐清水市	2,513	5,446	0	123	8,082	1,388	4,999	0	40	6,427	3,901	10,445	0	163	14,509	3,830	18,339
	小計	20,754	41,007	3,436	732	65,929	12,277	25,551	32	804	38,664	33,031	66,558	3,468	1,536	104,593	27,610	132,203
合計	187,340	134,117	70,374	1,072	392,903	66,650	56,879	625	1,928	126,082	253,990	190,996	70,999	3,000	518,985	137,001	655,986	
		針葉樹合計 352,742					針葉樹合計 163,247					針葉樹合計 515,989						

(注) 木質バイオマス関連の市町村別の値は、木質バイオマス関連の県合計値を木質バイオマス関連を除く素材生産量の各市町村の比率により按分した参考値。

* 資料: 林業労働力、林業機械器具及び機械生産量調査・四国森林管理局

【木材産業振興課資料】

(8) 特用林産物生産実績 (令和4年次)

	市町村	kg	kg	kg	kg	kg	kg	kg	kg	束	kg	kg
		乾しいたけ	生しいたけ	なめこ	えのきたけ	ひらたけ	ぶなしめじ	まつたけ	木炭計	竹材	しきみ	さかき
安芸	東洋町	×	×						×		×	×
	室戸市	×	2,533			×			569,075		×	×
	奈半利町	×	84	×		×			×		×	
	田野町		×								×	×
	安田町		65								160	31
	北川村											
	馬路村											
	安芸市		2,936			×			×		×	×
	芸西村										×	×
計		59	5,724	×		13			×		24,050	4,834
中央東	香南市	×	9,662						×		×	×
	香美市	781	204,777	×		×					×	×
	高知市	3,714	114,207	1,105	×	5,193	172,204	×	34		×	33,489
	南国市	1,230	10,039	×		×		×				
	計	×	338,685	1,214	×	5,304	172,204	199	×		64,929	34,498
嶺北	本山町	485	29,442	349		×	×					
	大豊町	182	12,665						×	×	×	×
	土佐町	×	×						×		2,250	×
	大川村	×	×									
	計	719	42,138	349		×	×		2,200	×	×	2,082
中央西	土佐市	32	537	×						×	5,656	1,548
	いの町	167	9,792	×		×			×		981	676
	仁淀川町	×	×						×		21,479	1,230
	越知町	×	×			×			×		×	×
	佐川町	×	×	×		×			184		×	×
	日高村	19	3,725						×		11,716	7,246
計	1,675	28,852	316		90			5,196	×	44,488	16,037	
須崎	須崎市	×	×						110,089	×	7,246	6,766
	中土佐町	×	×				×					
	四万十町	5,559	4,509	×					×		11,094	×
	津野町	1,525	7,195	5					×		43,560	822
	梶原町	392	×						4,762		×	×
計	7,615	12,109	×			×		×	×	×	8,861	
幡多	大月町	×	947						×		×	×
	黒潮町	113	×			×	1,077,811		2,658		1,195	486
	三原村		615	×					×		×	×
	四万十市	4,827	7,606	×			33,915		×	×	7,130	3,196
	宿毛市	64	×								1,034	×
	土佐清水市								×			
計	×	9,310	177		×	1,111,726		110,410	×	10,917	23,173	
県計	20,802	436,819	2,080	×	6,399	1,285,395	199	1,544,052	25,820	209,981	89,484	

[資料] 高知県木材産業振興課調べ

個人の財産等が特定されるおそれのある場合、秘匿措置を行い、×印で示す。

注) 単位未満四捨五入のため、計と内訳は必ずしも一致しない。

(9) 林業就業者数

令和4年3月31日現在

単位：人

事務所	市 町 村	～19歳	20～29歳	30～39歳	40～49歳	50～59歳	60歳以上	計
安芸	東 洋 町	0	5	3	7	0	12	27
	室 戸 市	0	0	6	11	14	37	68
	奈 半 利 町	0	3	4	0	0	5	12
	田 野 町	0	0	0	1	2	1	4
	安 田 町	0	1	2	2	1	3	9
	北 川 村	0	0	4	4	2	6	16
	馬 路 村	0	3	1	0	4	0	8
	安 芸 市	0	10	8	19	14	30	81
	芸 西 村	0	1	1	2	0	1	5
	計	0	23	29	46	37	95	230
中央東	香 南 市	0	2	5	5	4	3	19
	香 美 市	0	10	20	18	16	41	105
	高 知 市	1	18	30	25	16	40	130
	南 国 市	0	8	6	9	9	7	39
	計	1	38	61	57	45	91	293
嶺北	本 山 町	0	4	6	9	6	17	42
	大 豊 町	0	4	8	5	3	14	34
	土 佐 町	0	5	10	5	6	32	58
	大 川 村	0	1	1	3	2	2	9
	計	0	14	25	22	17	65	143
中央西	土 佐 市	0	2	0	1	0	0	3
	い の 町	0	6	13	12	13	34	78
	仁 淀 川 町	0	6	13	14	11	28	72
	佐 川 町	0	2	4	11	13	7	37
	越 知 町	0	0	0	4	2	1	7
	日 高 村	0	0	1	0	1	1	3
	計	0	16	31	42	40	71	200
須崎	須 崎 市	0	6	0	6	4	4	20
	中 土 佐 町	0	1	2	2	4	2	11
	四 万 十 町	0	7	25	35	33	72	172
	禰 原 町	0	0	1	6	6	17	30
	津 野 町	0	3	2	15	8	12	40
	計	0	17	30	64	55	107	273
幡多	黒 潮 町	0	1	8	16	8	15	48
	大 月 町	0	0	3	1	0	15	19
	三 原 村	0	1	4	7	4	5	21
	四 万 十 市	0	10	37	48	28	106	229
	宿 毛 市	0	2	10	27	21	41	101
	土 佐 清 水 市	0	1	3	15	7	10	36
	計	0	15	65	114	68	192	454
県 計	1	123	241	345	262	621	1,593	

[資料] 高知県森づくり推進課調べ

(9) 林業就業者数

令和5年3月31日現在

単位：人

事務所	市 町 村	～19歳	20～29歳	30～39歳	40～49歳	50～59歳	60歳以上	計
安芸	東 洋 町	0	3	5	6	1	12	27
	室 戸 市	0	0	6	11	13	38	68
	奈 半 利 町	0	3	3	1	0	5	12
	田 野 町	0	0	0	1	2	1	4
	安 田 町	0	1	2	2	1	3	9
	北 川 村	0	0	4	3	2	6	15
	馬 路 村	0	2	2	0	3	1	8
	安 芸 市	0	7	7	21	14	26	75
	芸 西 村	0	0	1	2	0	1	4
	計	0	16	30	47	36	93	222
中央東	香 南 市	0	1	6	4	5	3	19
	香 美 市	0	9	20	19	16	41	105
	高 知 市	0	19	31	24	17	36	127
	南 国 市	0	10	5	8	9	7	39
	計	0	39	62	55	47	87	290
嶺北	本 山 町	0	4	8	7	8	15	42
	大 豊 町	0	4	9	4	4	11	32
	土 佐 町	0	2	12	8	7	35	64
	大 川 村	0	1	2	1	2	3	9
	計	0	11	31	20	21	64	147
中央西	土 佐 市	0	1	1	1	0	0	3
	い の 町	0	7	13	12	12	38	82
	仁 淀 川 町	0	5	12	16	12	31	76
	佐 川 町	0	3	4	11	14	7	39
	越 知 町	0	0	0	4	1	2	7
	日 高 村	0	0	1	0	1	1	3
	計	0	16	31	44	40	79	210
須崎	須 崎 市	0	8	0	6	4	4	22
	中 土 佐 町	0	0	1	3	2	5	11
	四 万 十 町	0	7	27	34	30	76	174
	禰 原 町	0	0	3	4	7	17	31
	津 野 町	0	2	5	16	7	14	44
	計	0	17	36	63	50	116	282
幡多	黒 潮 町	0	1	7	15	7	10	40
	大 月 町	0	0	7	2	2	15	26
	三 原 村	0	0	4	9	4	5	22
	四 万 十 市	0	12	36	51	28	111	238
	宿 毛 市	0	2	9	22	21	37	91
	土 佐 清 水 市	0	1	1	12	9	10	33
	計	0	16	64	111	71	188	450
県 計	0	115	254	340	265	627	1,601	

[資料] 高知県森づくり推進課調べ

(10) 林業研究グループ(令和5年8月1日現在)

事務所	市町村	林業研究グループ	
		グループ数	会員数(人)
安芸	東洋町		
	室戸市		
	奈半利町		
	田野町		
	安田町		
	北川村		
	馬路村	1	25
	安芸市		
	芸西村		
	計	1	25
中央東	香南市		
	香美市	1	8
	高知市		
	南国市		
	計	1	8
嶺北	本山町	2	61
	大豊町		
	土佐町	1	27
	大川村		
	計	3	88
中央西	土佐市		
	いの町	1	11
	仁淀川町		
	佐川町		
	越知町		
	日高村		
	計	1	11
須崎	須崎市	1	7
	中土佐町		
	四万十町		
	檜原町		
	津野町		
	計	1	7
幡多	黒潮町	1	23
	大月町		
	三原村	1	14
	四万十市		
	宿毛市		
	土佐清水市		
	計	2	37
	県計	9	176

[資料] 高知県木材増産推進課調べ

(11)林道開設実績(令和4年度)

事務所	市町村	国 庫 補 助 事 業																		県 単 独	融 資 力 (市町村単独) (森林等単独)	合 計	
		森林環境保全整備 (林業生産基盤整備)		森林環境保全整備 (山村強靱化林道)		森林環境保全整備 (林業専用道)		森林環境 保全整備 (特定森林再生)	美しい森林 づくり基盤 整備交付金	道 整 備 交 付 金		農 山 漁 村 交 付 金 (青 成 林 交 付 金)		農 山 漁 村 交 付 金 (共生環境整備)	農 山 漁 村 交 付 金 (アグロ・エコ・アット)	農山漁村 交付金 (山のまち)	その他交付金	特定法等関係					
		県 営	補 助 費	県 営	補 助 費	県 営	補 助 費			県 営	補 助 費	県 営	補 助 費						県 営				補 助 費
安芸	東洋町									375.2											0.0	(0.0)	
	鞆戸市																					375.2	(0.0)
	奈半利町																					0.0	(0.0)
	田野町																					0.0	(0.0)
	安田町			61.0																		61.0	(0.0)
	北川村											140.0										140.0	(0.0)
	馬路村																					0.0	(0.0)
安芸市			350.2							169.0											519.2	(0.0)	
芸西村																					0.0	(0.0)	
計		0.0	0.0	411.2	0.0	0.0	0.0	0.0	0.0	544.2	0.0	140.0	0.0	0.0	0.0	0.0	0.0	0.0	0.0	0.0	1,095.4	(0.0)	
中央東	香南市																					0.0	(0.0)
	夜須町																					0.0	(0.0)
	香我美町																					0.0	(0.0)
	香美市		72.0		128.0																	200.0	(0.0)
	土佐山田町																					0.0	(0.0)
	香北町																					0.0	(0.0)
	物部村			72.0		128.0																300.0	(0.0)
	本山市																					0.0	(0.0)
	大豊町			163.0		0.0																163.0	(0.0)
	土佐町																					0.0	(0.0)
大川村										189.4											189.4	(0.0)	
南国市																					0.0	(0.0)	
高知市																					0.0	(0.0)	
高知市																					0.0	(0.0)	
鏡村																					0.0	(0.0)	
土佐山村																					0.0	(0.0)	
計		235.0	0.0	0.0	128.0	0.0	0.0	0.0	0.0	189.4	0.0	0.0	0.0	0.0	0.0	0.0	0.0	0.0	0.0	0.0	552.4	(0.0)	
中央西	土佐市																					0.0	(0.0)
	いの町		280.0						85.0		563.9	(290.5)										928.9	(290.5)
	伊野町																					0.0	(0.0)
	吾北村		280.0								384.1					0.0						664.1	(0.0)
	本川村								85.0		179.8	(290.5)										264.8	(290.5)
	佐川町																					0.0	(0.0)
	越知町																					0.0	(0.0)
日高村																					0.0	(0.0)	
仁淀川町										151.0						369.4					520.4	(0.0)	
池川町										151.0						115.9					266.9	(0.0)	
吾川村																					0.0	(0.0)	
仁淀村																253.5					253.5	(0.0)	
計		280.0	0.0	0.0	0.0	0.0	0.0	85.0	0.0	714.9	(290.5)	0.0	0.0	0.0	0.0	369.4	0.0	0.0	0.0	0.0	1,449.3	(290.5)	
須崎	須崎市																					0.0	(0.0)
	中土佐町																					0.0	(0.0)
	中土佐町																					0.0	(0.0)
	大野見村																					0.0	(0.0)
	津野町										127.0											127.0	(0.0)
	葉山村										127.0											127.0	(0.0)
	東津野村																					0.0	(0.0)
梶原町										129.0											129.0	(130.0)	
四万十町																					0.0	(0.0)	
窪川町																					0.0	(0.0)	
大正町																					0.0	(0.0)	
十和村																					0.0	(0.0)	
計		0.0	0.0	0.0	0.0	0.0	0.0	256.0	0.0	0.0	0.0	0.0	0.0	0.0	0.0	0.0	0.0	(130.0)	0.0	0.0	256.0	(130.0)	
幡多	黒潮町																					0.0	(0.0)
	佐賀町																					0.0	(0.0)
	大方町																					0.0	(0.0)
	四万十市																					0.0	(74.5)
	中村市																					0.0	(74.5)
	西土佐村																					0.0	(0.0)
	三原村																					0.0	(0.0)
大月町																					0.0	(0.0)	
宿毛市																					0.0	(0.0)	
土佐清水市																					0.0	(0.0)	
計		0.0	0.0	0.0	0.0	0.0	0.0	0.0	0.0	0.0	0.0	0.0	0.0	0.0	0.0	0.0	0.0	0.0	0.0	0.0	0.0	(74.5)	
総計		515.0	0.0	411.2	128.0	0.0	0.0	341.0	0.0	1,448.5	(290.5)	0.0	140.0	0.0	0.0	369.4	(204.5)	0.0	0.0	0.0	0.0	3,353.1	(495.0)

[資料] 高知県治山林道課調べ

注) () 書きは改築延長。

(12) 林道・作業道開設累計 (令和4年度末)

地域	市町村	森林面積 (R4末) ha	公道延長 m	4年度末 林道開設 延長累計 m	4年度末 作業道(路) 開設実績 延長累計 m	林道密度 m/ha	林内 道路密度 m/ha	林内 路網密度 m/ha
安芸	東洋町	5,402.9	59,400	22,937	25,583	4.2	15.2	20.0
	室戸市	20,530.5	99,500	94,067	341,874	4.6	9.4	26.1
	奈半利町	1,494.7	27,600	3,754	9,144	2.5	21.0	27.1
	田野町	299.4	1,900	400	0	1.3	7.7	7.7
	安田町	3,955.9	15,500	17,857	25,070	4.5	8.4	14.8
	北川村	9,337.5	104,200	53,743	133,015	5.8	16.9	31.2
	馬路村	4,074.2	34,300	59,938	44,884	14.7	23.1	34.1
	安芸市	21,913.3	153,800	83,769	198,235	3.8	10.8	19.9
	芸西村	2,930.6	21,300	9,524	0	3.2	10.5	10.5
計	69,939.0	517,500	345,989	777,805	4.9	12.3	23.5	
嶺北	本山町	8,352.6	74,400	29,134	281,095	3.5	12.4	46.0
	大豊町	24,891.8	138,800	148,403	363,851	6.0	11.5	26.2
	土佐町	15,202.7	125,400	110,611	344,978	7.3	15.5	38.2
	大川村	7,277.0	84,000	53,136	66,839	7.3	18.8	28.0
	計	55,724.0	422,600	341,284	1,056,763	6.1	13.7	32.7
中央東	香南市	7,210.6	85,300	30,784	44,426	4.3	16.1	22.3
	香美市	33,581.0	264,700	246,315	667,446	7.3	15.2	35.1
	南国市	5,530.1	61,800	12,400	268,275	2.2	13.4	61.9
	高知市	16,924.6	229,600	56,234	208,079	3.3	16.9	29.2
	計	63,246.2	641,400	345,733	1,188,226	5.5	15.6	34.4
中央西	土佐市	4,891.9	44,900	1,400	60,466	0.3	9.5	21.8
	いの町	30,427.0	233,400	243,075	303,637	8.0	15.7	25.6
	仁淀川町	25,676.7	180,800	297,192	739,272	11.6	18.6	47.4
	佐川町	7,186.4	71,700	24,667	137,879	3.4	13.4	32.6
	越知町	9,345.6	67,200	60,575	46,415	6.5	13.7	18.6
	日高村	2,878.8	53,500	4,795	17,222	1.7	20.2	26.2
	計	80,406.5	651,500	631,704	1,304,891	7.9	16.0	32.2
須崎	須崎市	9,715.8	125,100	24,000	152,642	2.5	15.3	31.1
	中土佐町	13,883.4	144,200	62,850	362,528	4.5	14.9	41.0
	津野町	14,885.8	174,800	187,565	444,793	12.6	24.3	54.2
	梶原町	18,079.0	95,000	198,516	553,338	11.0	16.2	46.8
	四万十町	40,060.5	536,300	130,664	1,753,079	3.3	16.6	60.4
	計	96,624.6	1,075,400	603,595	3,266,380	6.2	17.4	51.2
幡多	黒潮町	12,979.1	147,900	15,100	299,809	1.2	12.6	35.7
	四万十市	42,199.3	544,400	99,070	963,569	2.3	15.2	38.1
	三原村	4,370.3	54,600	20,816	121,529	4.8	17.3	45.1
	宿毛市	19,012.8	208,000	42,846	389,556	2.3	13.2	33.7
	土佐清水市	16,300.8	261,600	68,255	260,345	4.2	20.2	36.2
	大月町	7,122.5	112,600	12,794	50,316	1.8	17.6	24.7
	計	101,984.8	1,329,100	258,881	2,085,124	2.5	15.6	36.0
県計	467,925.1	4,637,500	2,527,187	9,679,189	5.4	15.3	36.0	

[資料]高知県治山林道・木材増産推進課調べ

- 注) 1 林道密度とは、森林面積に対する林道延長の割合を表す。
2 林内道路密度とは、森林面積に対する公道延長と林道延長の和の割合を表す。
3 林内路網密度とは、森林面積に対する公道延長と林道延長と作業道延長の和の割合を表す。
4 林道延長開設実績累計は、昭和62年度末現況にその後の開設実績を加えた数値であり、編入・移管などを調整していない。これに伴い、公道延長は昭和62年度末の数値とする。

(13) 作業道開設実績 (令和4年度)

単位: m

地域	市町村	国庫補助事業										県単独補助	市町村単独補助	自力	融資	機構	合計	
		造林	推進事業(交付金)	山	林業・木材交付金	地域活性化交付金(き)	水(間伐)	土	森林災害復旧事業	路網連携・追加(モデル・基金)	合板・製材生産性強化対策事業							その他
安芸	東洋町																	
	室戸市	8,653										2,038	6,080					16,771
	奈半利町																	
	田野町																	
	安田町																	
	北川村												322					322
	馬路村	1,001												303				1,304
	安芸市	7,986											904					8,890
芸西村																		
計	17,640										2,038	7,306	303				27,287	
嶺北	本山町	2,679											970					3,649
	大豊町	7,372			420													7,792
	土佐町	7,082									770		5,725					13,577
	大川村																	
計	17,133			420						770		6,695					25,018	
中央東	香南市	1,080											135					1,215
	香美市	3,405			1,688								666					5,759
	南国市	8,195											104	5,701				14,000
	高知市	850											173					1,023
計	13,530			1,688								1,078	5,701				21,997	
中央西	土佐市	3,253											1,081					4,334
	いの町	4,599											1,875	3,670				10,144
	仁淀川町	20,671			1,997						1,793		3,385	1,787				29,633
	佐川町	2,037											6,695	631				9,363
	越知町	1,417											56					1,473
	日高村											4,165	209					4,374
計	31,977			1,997							5,958	13,301	6,088				59,321	
須崎	須崎市	5,808			1,349													7,157
	中土佐町	5,196			1,422							2,266	2,196	7,079				18,159
	津野町	5,035											221					5,256
	梶原町	2,028																2,028
	四万十町	45,399											2,617	18,547				66,563
計	63,466			2,771							2,266	5,034	25,626				99,163	
幡多	黒潮町	10,624											400					11,024
	四万十市	30,286											1,725					32,011
	三原村	1,273										620	2,164					4,057
	宿毛市	16,842											2,003					18,845
	土佐清水市	6,749											185	746				7,680
	大月町	1,457											1,154					2,611
計	67,231										620	7,631	746				76,228	
高知県計	210,977			6,876							11,652	41,045	38,464				309,014	

[資料]高知県治山林道課調べ

- 注) 1 各市町村の合計は整数で四捨五入して表示している。
2 造林作業道は平成17、18年度に限り「森林整備推進事業交付金」(上記《推進事業交付金》)に移行となっている。
3 造林の内訳は、造林公共(公社含む。)となっている。
4 路網連携(モデル)は平成21年度限りとなっている。
5 その他の内訳は、美しい森林づくり基盤整備交付金、再生プラン実践事業(H22限り)、緑の雇用となっている。

(15) 保安林現況（民有林のみ）（令和5年3月31日現在）

単位：ha

市町村	1～3号保安林				4号以下保安林										合計
	水かん	土流	土崩	小計	飛砂	防風	水害	潮害	干害	魚つき	航行	保健	風致	小計	
高知市	2,442	174		2,616			0	13				82	105	200	2,817
室戸市	754	7,549	8	8,310		4		21		35	36	1,025		1,121	9,432
安芸市	1,338	3,623	0	4,961				2		5	1	107		114	5,076
南国市	803	73		876	1									1	877
土佐市		108		108		0				20	1			22	130
須崎市		321	0	321		0				141			8	148	469
宿毛市	1,310	3,923	45	5,278						68			2	71	5,348
土佐清水市	862	2,579	3	3,444		23		29		82		114	6	254	3,698
四万十市	10,491	4,723	8	15,222		6		2	44	2		61		115	15,337
香南市	165	11		176				3		1			3	7	183
香美市	8,629	1,041	3	9,673					13			113		126	9,799
東洋町		1,350		1,350				9	14	18				41	1,391
奈半利町	23	378	0	401		15		0						15	416
田野町		32		32											32
安田町	3	618	1	622				4	65			60		129	751
北川村	886	1,180	1	2,067								11		11	2,078
馬路村	201	1,173		1,374								1		1	1,375
芸西村		116		116				13		0	0	4		18	134
本山町	1,684	81		1,765					29			11		40	1,805
大豊町	6,261	638	5	6,904					105			34		139	7,043
土佐町	3,545	472	6	4,023					46					46	4,069
大川村	3,992	501	0	4,493								965		965	5,458
いの町	7,262	1,304	0	8,566								294		294	8,860
仁淀川町	5,214	773	0	5,987					16			89		104	6,092
中土佐町	1,467	1,741	7	3,215		1		0	26	44				71	3,287
佐川町	840	87		927					5					5	932
越知町	828	161	1	991								46	35	82	1,072
禰原町	4,199	1,275		5,474								95		95	5,569
日高村	155	95	0	250											250
津野町	2,937	411		3,348								182		182	3,530
四万十町	7,701	2,430	2	10,133		6		0	34	87		29		156	10,289
大月町	67	405	22	494	0			1		54		5	1	61	554
三原村	156	478	1	636											636
黒潮町	884	1,847	1	2,732		13		8		33	7			60	2,792
計	75,100	41,670	116	116,886	2	69	0	107	396	590	45	3,329	160	4,696	121,582

[資料] 高知県治山林道課調べ

注) 兼種保安林面積(4,382ha)を含む、合計は延べ面積

単位未満四捨五入のため、計と内訳は必ずしも一致しない。