

# 高知県一般廃棄物処理事業の概況

(平成17年度)

高知県文化環境部廃棄物処理推進課

土木部公園下水道課

# 高知県一般廃棄物処理事業の概況

(平成17年度)

高知県文化環境部廃棄物処理推進課

土木部公園下水道課



# 目 次

1	平成17年度一般廃棄物処理事業の概要	1
2	ごみ処理	
(1)	概 要	3
(2)	排出状況	4
(3)	収集状況	5
(4)	処理状況	6
(5)	資源化の状況	7
(6)	処理経費	8
(7)	ごみ処理施設の状況	10
3	し尿処理	
(1)	概 要	11
(2)	排出状況	12
(3)	収集状況	13
(4)	処理状況	13
(5)	処理経費	15
(6)	し尿処理施設の状況	15
4	ごみ・し尿収集処理体制	
(1)	市町村等の収集体制	16
(2)	市町村等の従事職員数	16
(3)	一般廃棄物処理業者の状況	17
5	浄化槽	
(1)	概 要	18
(2)	浄化槽の設置基数	18
(3)	浄化槽の設置促進	20
(4)	浄化槽の適正な維持管理	21
資 料 編		
1	ごみ処理	
(1)	処理計画区域の状況	23
(2)	ごみ処理の概要	24
(3)	ごみ収集の状況	48
(4)	ごみ処理の状況	54
(5)	一般廃棄物（ごみ）処理市町村指標	61
2	し尿処理	
(1)	処理計画区域の状況	62
(2)	し尿収集の状況	63
(3)	し尿処理の状況	69

3	一般廃棄物処理事業経費	
(1)	市町村廃棄物処理事業経費	69
	(歳入・歳出)	
(2)	事務組合廃棄物処理事業経費	78
	(歳入・歳出)	
4	一般廃棄物収集体制	
(1)	廃棄物処理従事職員数	90
	(市町村・事務組合)	
(2)	一般廃棄物処理事業者等	92
(3)	委託・許可件数	93
	(市町村・事務組合)	
5	一般廃棄物処理施設	
(1)	ごみ焼却施設	95
(2)	粗大ごみ処理施設	96
(3)	粗大ごみ処理施設以外の資源化等を行う施設	96
(4)	最終処分場	97
(5)	し尿処理施設	98
(6)	コミュニティプラント	98
6	浄化槽	
(1)	処理方式別浄化槽設置基数	99
	(旧構造・新構造)	
(2)	人槽区分別浄化槽設置基数	101
	(旧構造・新構造)	
(3)	建築用途別浄化槽(201人槽以上)設置基数	103
(4)	浄化槽設置整備事業状況	104
7	市町村一般廃棄物・浄化槽担当課室一覧	105
8	廃棄物関係一部事務組合一覧	106

# 1 平成17年度一般廃棄物処理事業の概要

## (1) 一般廃棄物処理事業の概要

平成17年度に県内市町村及び一部事務組合（以下、「市町村等」という。）で処理された一般廃棄物は、ごみが約30万t、し尿が約39万klであった。この処理のために総額約210億円の費用（施設建設費を含む。）が使われた。

## (2) ごみ処理の概要

ごみの排出量は平成13年度をピークに減少しており、平成17年度は、前年度に比べ約6,200t減少した。

排出されたごみは、その大半が市町村等から委託を受けた業者により収集されている。この収集されたごみの大半は、焼却や破碎・圧縮などの中間処理を経て、埋立処分又は資源化されている。

平成17年度に埋立処分されたごみ量は、前年度に比べて約18,000t減少している。その理由としては、直接埋立量の減少及び、溶融施設による焼却残さの資源化があげられる。

埋立処分を行っている最終処分場の残余容量は減少しており、また、新たな施設を整備するための用地確保も難しいことから、排出段階から住民の理解と協力を得てごみの分別、減量化に努めるとともに、中間処理による埋立量の減容化が必要である。

市町村等はごみの資源化に積極的に取り組んでおり、資源化されるごみ量、特に、中間処理後に資源化されるごみの量が増加している。

今後とも、収集段階での分別を推進するなど、効率的な資源化を実現するための取組が必要である。

## (3) し尿処理の概要

平成17年度の県内の水洗化人口は約53万人で、年々増加傾向にある。

増加の内容としては、下水道人口の伸びが大きいのが、水洗化人口のうち約7割は浄化槽人口が占めている。

また、し尿の排出量は減少傾向にあり、ほとんどが許可業者により収集された後、市町村等の設置するし尿処理施設で処理され、汚泥は焼却後埋立又は堆肥として利用されている。

増加している浄化槽汚泥に対応するための処理施設の整備、処理施設で発生する汚泥の再生利用等の検討が必要である。

## (4) 一般廃棄物処理施設の概要

平成17年度に稼動している市町村等の一般廃棄物処理施設は、ごみ処理施設として焼却施設が16施設（休止施設6施設含む。）、粗大ごみ処理施設が6施設、その他の中間処理施設が22施設、最終処分場が34施設（休止施設4施設及び埋立終了8施設を含む。）である。また、し尿処理施設は19施設が稼動している。

今後は、残余容量が少なくなっている最終処分場の用地確保、老朽化しているし尿処理施設の汚泥再生処理センターへの更新、廃止及び休止された焼却炉の解体が課題となっている。

## (5) 浄化槽の概要

本県の水洗化率は平成17年度末で66.0%となっており、全国の状況（平成17年度末で88.9%）から大きく立ち遅れている。

近年、公共下水道の整備による水洗化人口の伸びが認められるものの、財政的・地形的な問題から浄化槽の設置を推進していくことが求められると考えられ、平成17年度においても水洗化率のうち約68%が浄化槽によるものである。

水洗化とともに、地域環境の保全を図るために、合併処理浄化槽の整備を進めてきた。昭和62年には国庫補助制度が創設され、本県においても昭和63年度から6町村で事業導入されて以来、平成4年からは全市町村での取り組みが図られている。

また、平成13年度からは浄化槽の新設時には合併処理浄化槽の設置が義務付けられ、生活排水対策をさらに推進してきた。平成17年度には2,499基が設置され、浄化槽の全設置基数は80,993基となっている。

今後、浄化槽の一層の普及を図るうえで、面的整備を推進するための具体的な整備区域の設定、適正な維持管理を確保するための組織的な取り組みが重要な課題となっている。

## 2 ごみ処理

### (1) 概 要

一般廃棄物とは、家庭から排出されるごみと、事業活動に伴って発生するごみのうち産業廃棄物以外のごみをいい、県内の全市町村と12の一部事務組合で処理事業を行っている。

平成17年度の県内のごみの総排出量は、304,845 t（市町村等計画収集量、直接搬入ごみ及び集団回収量）で、県民1人1日当たり排出量は1,038 gとなっており、前年度に比べ排出総量が2.0%、1人1日当たり排出量が1.3%減少している。

このうち市町村等による計画収集量が88.2%を占めており、その他は直接搬入ごみ11.6%、集団回収量0.2%となっている。

計画処理区域の状況

計画処理区域内世帯数		345,348世帯	
計画処理区域内人口（総人口）		804,943人	
内 訳	計画収集人口	803,417人	99.8%
	自家処理人口	1,526人	0.2%

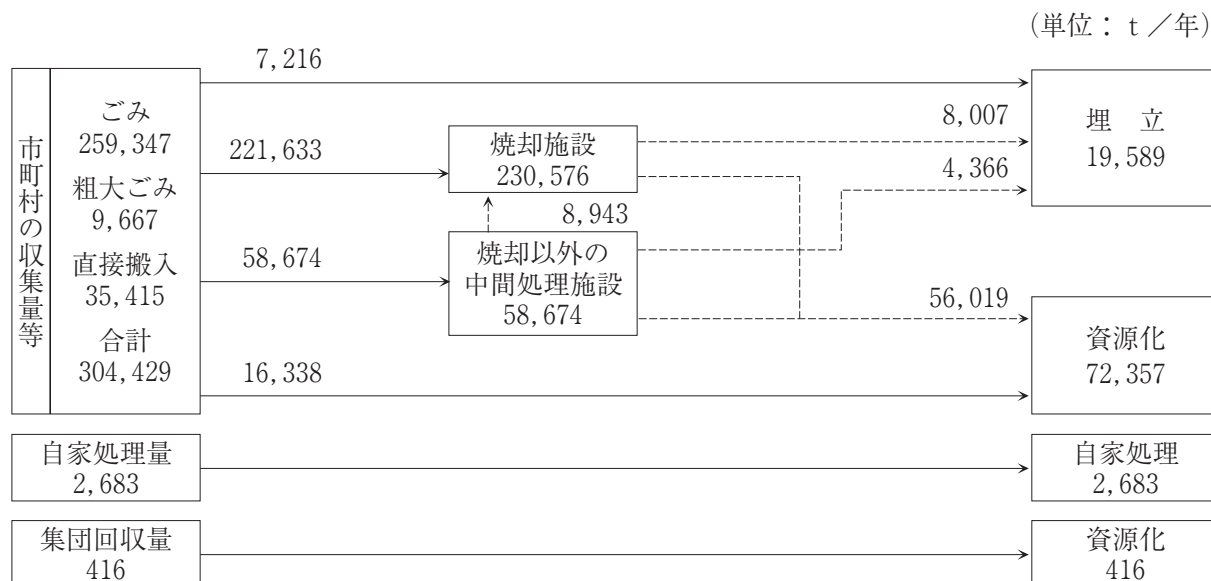
（注）世帯数は、平成17年10月1日現在の住民基本台帳による。

平成17年度におけるごみ処理の内訳は、焼却施設直接搬入が221,633 t（72.8%）、焼却以外の中間処理施設搬入が58,674 t（19.3%）、直接埋立7,216 t（2.4%）、直接資源化16,338 t（5.4%）、集団回収量416 t（0.1%）となっている。

また、焼却施設等からの残さ12,373 tが埋立処分されている。

資源化は、資源の有効利用、最終処分場の延命化等の観点から、全市町村で実施されており、資源化量72,357 tとなっている。また、地域住民による集団回収量は416 tとなっており、あわせるとりサイクル率は23.9%となる。

ごみ処理の流れ

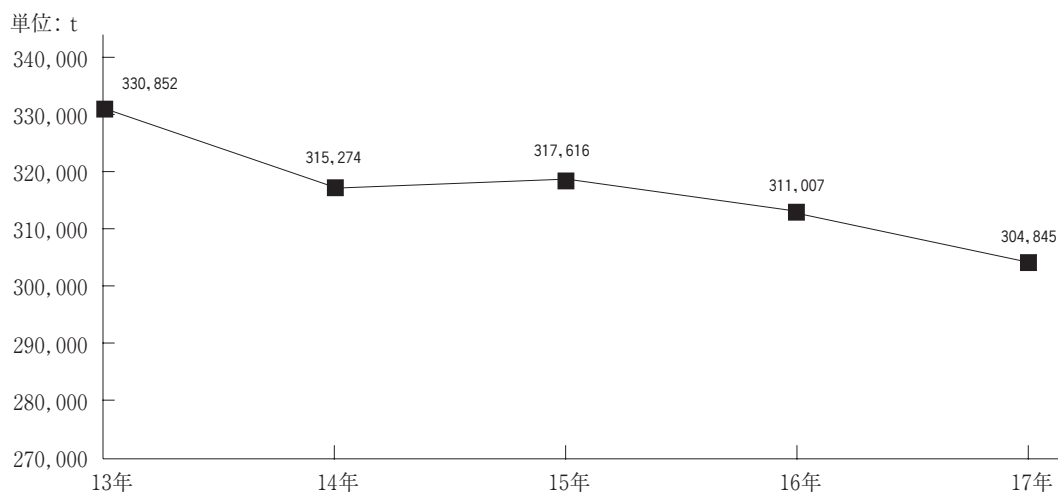




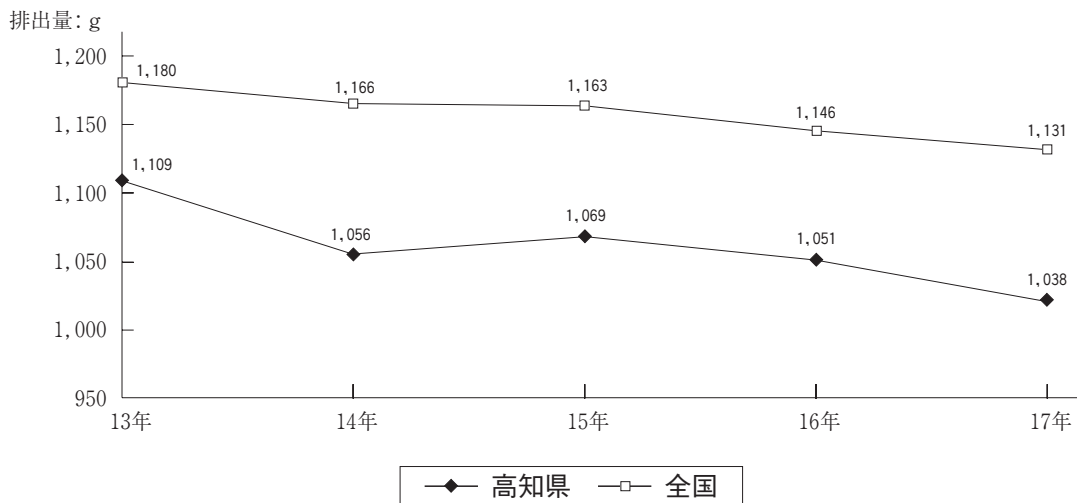
## (2) 排出状況

増加傾向にあったごみの排出量は、平成13年度をピークに減少しており、平成17年度は304,845 tとなっている。

県民1人当たりの排出量についても、平成17年度は前年度より減少し、1日当たり1,038 gとなっている。



ごみの排出量の推移



1人当たりごみ排出量の推移

平成17年度の排出形態別のごみ量（集団回収量を除く）は、生活系ごみ218,793 t（71.9%）、事業系ごみ85,636 t（28.1%）で、前年度とほぼ同じ割合で排出されている。

### (3) 収集状況

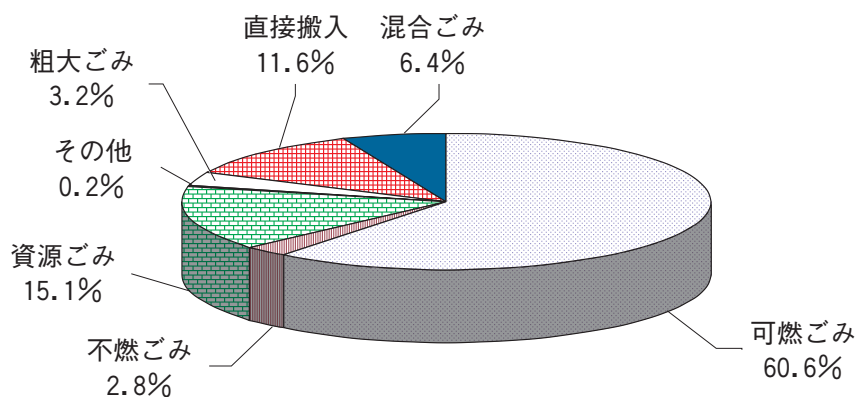
ごみの収集は、市町村等がそれぞれ直営、委託、許可という収集形態により行っている。

各市町村（事務組合による場合も含む。）のごみの種類別収集状況は、混合ごみは6市町村、可燃ごみは33市町村、不燃ごみは27市町村、資源ごみは35市町村、粗大ごみは23市町村で収集している。

種類別収集状況

(単位：t)

	ごみ（粗大ごみを除く）					粗大ごみ	合 計
	混合ごみ	可燃ごみ	不燃ごみ	資源ごみ	その他		
収集総量	19,634	184,502	8,504	46,064	643	9,667	269,014
直接搬入							35,415
	合 計						304,429



ごみ分別数の状況（粗大ごみを含む）

(単位：市町村)

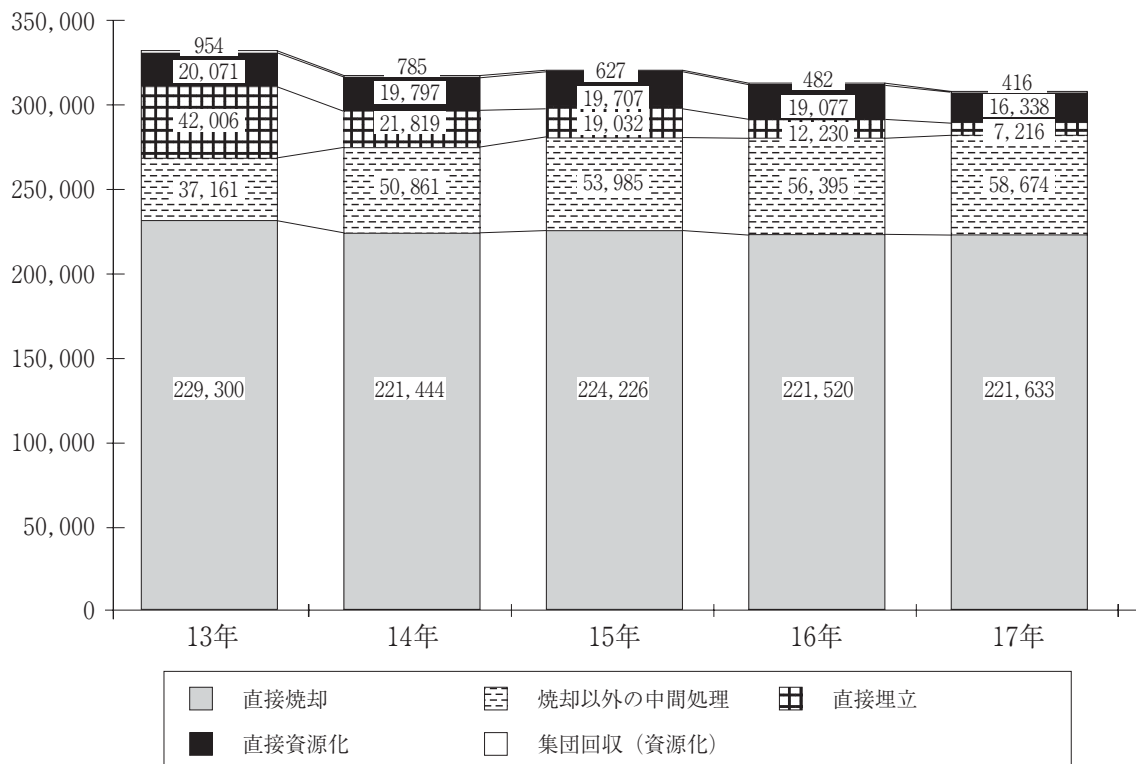
年 度	分別無	1～5	6～10	11	12	13	14	15以上	市町村数
13	0	13	17	4	4	7	1	7	53
14	0	10	20	2	2	8	1	10	53
15	0	6	26	0	3	8	2	8	53
16	0	4	21	2	2	10	2	7	48
17	0	2	14	1	4	5	2	7	35

(4) 処理状況

平成17年度のごみ処理状況は、直接焼却処理72.8%、焼却以外の中間処理19.3%、直接埋立2.4%、直接資源化5.4%と全排出量の99.9%が市町村等で計画的に処理されており、0.1%が集団回収されている。

なお、焼却による残さ量8,007 tと焼却以外の中間処理による残さ量4,366 tの合わせて12,373 tが埋立てられ、直接埋立の7,216 tと合わせ、19,589 tが埋立処分されている。

処理量（単位：t）



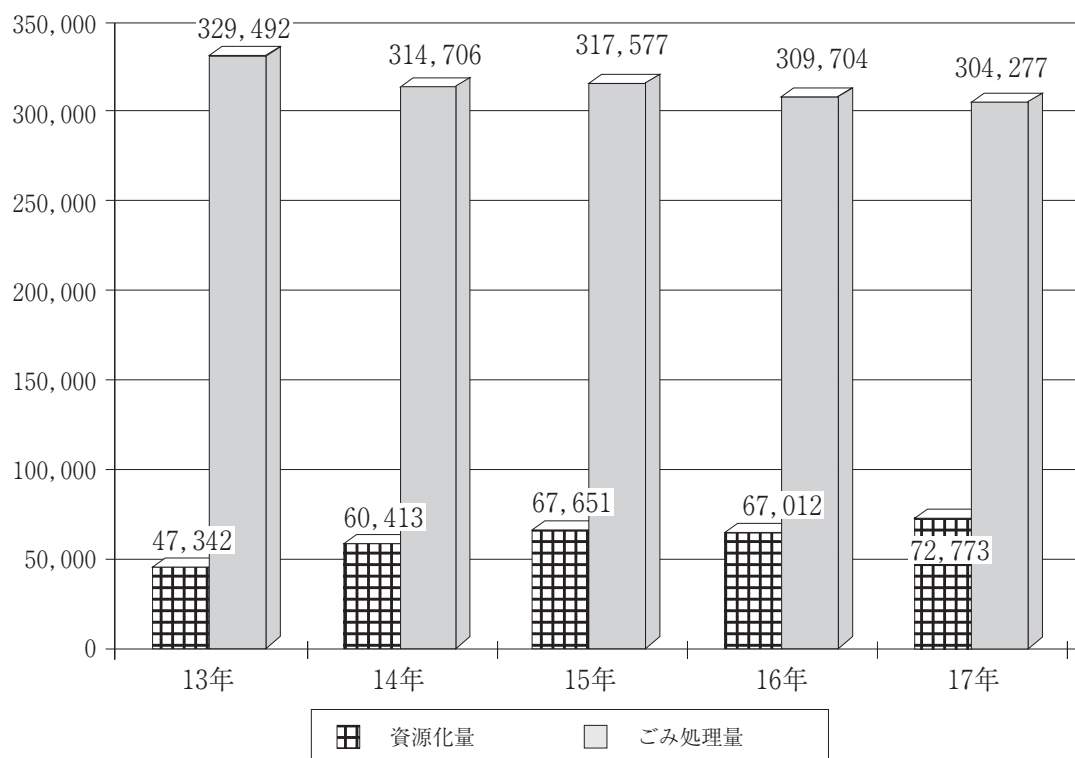
処理方法別ごみ処理量

## (5) 資源化の状況

資源の有効利用等の観点から収集されたごみの資源化については、全市町村（事務組合での実施を含む。）が何らかの形で取り組んでいる。

県内で計画収集されるごみ（直接搬入を含む。）の資源化量は、資源ごみとして分別収集されたものも含み72,357 tとなっている。この他に、学校などの集団による回収量が416 tあり、市町村の資源化量とあわせると72,773 tとなり、県内のリサイクル率は23.9%となっている。

(単位：t)



ごみ処理量と資源化量の推移

資源化の内訳

(単位：t/年)

年度		紙	金属類	ガラス類	ペットボトル	プラスチック類	その他	合計
13	団体数	42	52	41	28	19	35	53
	資源化量	22,067	10,292	6,527	569	3,516	4,371	47,342
	割合	46.6	21.8	13.8	1.2	7.4	9.2	100.0
14	団体数	44	52	43	34	20	39	53
	資源化量	22,646	9,461	6,457	800	7,609	13,440	60,413
	割合	37.5	15.7	10.7	1.3	12.6	22.2	100.0
15	団体数	49	51	48	46	29	29	53
	資源化量	24,127	10,899	6,442	973	8,708	16,502	67,651
	割合	35.7	16.1	9.5	1.4	12.9	24.4	100.0
16	団体数	46	47	42	41	24	31	48
	資源化量	24,016	11,223	6,357	945	9,104	15,367	67,012
	割合	35.8	16.8	9.5	1.4	13.6	22.9	100.0
17	団体数	32	35	30	30	17	29	35
	資源化量	23,783	9,939	5,929	927	8,606	23,589	72,773
	割合	32.7	13.7	8.1	1.3	11.8	32.4	100.0

(6) 処理経費

平成17年度の市町村におけるごみ処理事業に要した経費は139億円であり、一般廃棄物処理事業経費の80.8%を占めている。

処理施設の整備等に要した建設改良費等を除くごみ処理事業のための処理及び維持管理費は、75億89百万円で、単位当たり経費に換算すると、県民1人当たりの年間処理及び維持管理経費は9,428円、また処理量1t当たりの年間処理及び維持管理経費は24,928円となっている。

(単位：千円)

廃棄物処理事業費決算額	ごみ処理経費決算額	ごみ処理経費の内訳		
		建設改良費	処理等経費	その他
17,198,535	13,900,350	5,220,927	7,588,817	1,090,606

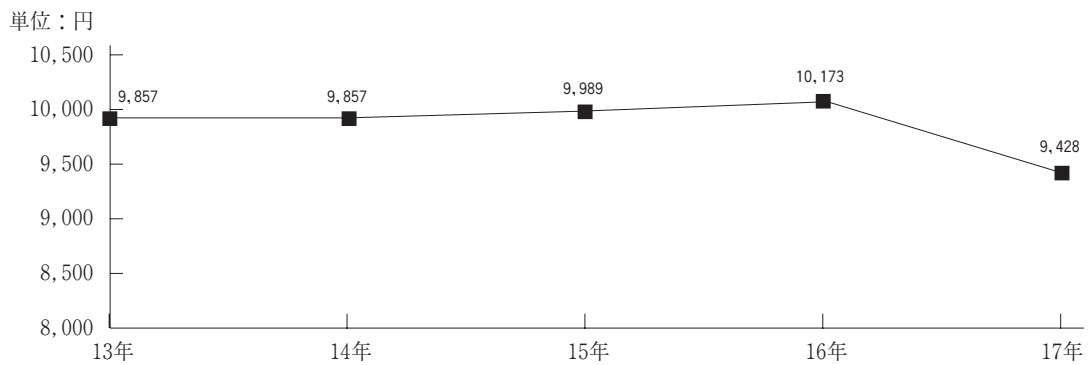
\*各決算額については、市町村歳出決算額－事務組合分担金＋事務組合歳出決算額として市町村と事務組合の決算額を純計した数値である。

ごみ処理経費内訳

(単位：千円)

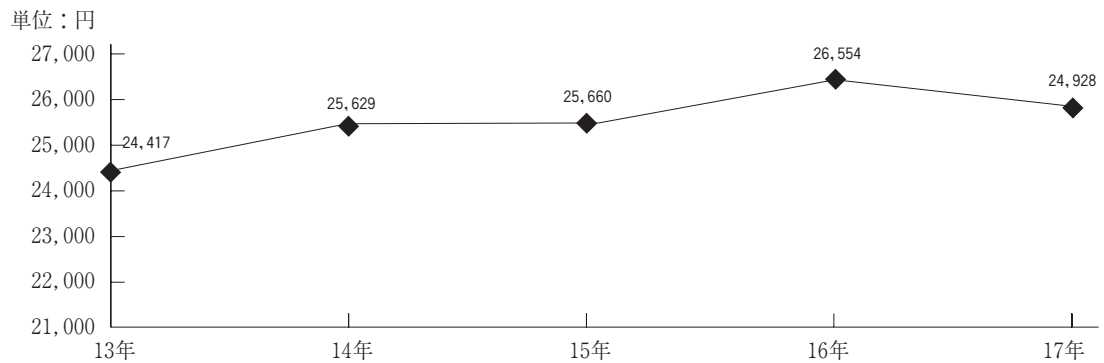
建設改良費	工事費	中間処理施設	4,360,579
		最終処分場	569,366
		その他	280,929
	調査費	10,053	
		計	5,220,927
処理及び維持管理費	人件費		2,545,455
	処理費	収集運搬費	256,666
		中間処理費	1,435,665
		最終処分費	296,449
	車両等購入費		46,430
	委託費	収集運搬費	1,473,364
		中間処理費	1,105,090
		最終処分費	329,951
		その他	99,042
	調査研究費		705
		計	7,588,817
その他		1,090,606	
合計		13,900,350	

\* 市町村の組合分担金除く



\* 1人あたり経費 = 処理及び維持管理費 / 総人口

1人あたり処理費等の推移



\* 1tあたり経費合計 = 処理及び維持管理費 / (収集総量 + 直接搬入量)

1tあたり処理費等の推移

(7) ごみ処理施設の状況

① 焼却施設

県内のごみ焼却施設は、平成18年3月末現在16施設であるが、このうち6施設は休止状態である。

平成17年度の処理実績は、638 t/日（232,883 t/年）で、施設の稼働率は48.8%となっている。

処理方法	全連続	准連続	バッチ	合計
施設数	5	1	10(4)	16(10)
処理能力(t/日)	1,100	120	177(87)	1,397(1,307)
処理実績(t/年)	209,193	6,932	16,758	232,883

\* ( ) は稼働施設である。

② 焼却以外の中間処理施設

県内の焼却以外の中間処理施設は、平成18年3月末現在28施設で、全体の処理能力は309.9 t/日となっている。

処理実績は123.4 t/日（45,024 t/年）で施設の稼働率は39.8%である。

	粗大ごみ処理施設			燃料化	堆肥化	その他	合計
	破碎	圧縮	併用				
施設数	2	1	3	2	2	18	28
処理能力(t/日)	45	3	30	59	16	156.9	309.9
処理実績(t/年)	8,488	63	2,802	11,361	2,640	19,670	45,024

\*その他は選別等資源化を行う施設である。

③ 最終処分場

県内の最終処分場は、平成18年3月末現在32施設で、このうち8施設は埋立終了施設である。

平成17年度は28千<sup>3</sup>m埋立られ、残余容量は853千<sup>3</sup>mとなっている。

しかし、残余容量については市町村等の間で大きな差があり、既に埋立を終了したり、満杯状態の市町村等も多く、最終処分場の確保が重要課題である。

種類	施設数	埋立面積(m <sup>2</sup> )	全体容量(m <sup>3</sup> )	17年度埋立量(m <sup>3</sup> )	残余容量(m <sup>3</sup> )
場所	山間 (23)	309,659 (251,931)	2,246,070 (2,051,685)	27,600	870,996 (842,689)
	平地 (3)	13,560 (5,321)	44,990 (20,490)	642	14,208 (10,699)
合計	34 (26)	323,219 (257,252)	2,291,060 (2,072,175)	28,242	885,204 (853,388)

\* ( ) は埋立可能施設である。

### 3 し尿処理

#### (1) 概 要

し尿及び浄化槽汚泥の計画処理区域内人口は804,943人となっている。

し尿は、水洗便所と汲取式便所に排出され、水洗便所のものは下水道、し尿処理施設または浄化槽によって処理され、汲取式便所のものはし尿処理施設等で処理されるか自家処理されている。

平成18年3月末現在の水洗化人口は、前年度より564人増えて、531,452人となった（前年度比0.1%増）。

この内訳は、浄化槽人口（コミュニティプラントを含む）359,135人、下水道人口172,317人となっている。

水洗化人口の伸び率は平成11年度を100とした場合、平成17年度には117となっており、浄化槽人口は111に減少、下水道人口は133に増加となっている。

水洗化率については、66.0%と平成11年度から11.0ポイントの伸びとなっているが、全国平均の水洗化率と比較すると著しく整備が遅れている。

計画処理区域の状況

計 画 処 理 区 域 内 世 帯 数		345,348世帯	
計 画 処 理 区 域 内 （ 総 人 口 ）		804,943人	
総 人 口	非水洗化人口	273,491人	34.0%
	計 画 収 集 人 口	266,955人	33.2%
	自 家 処 理 人 口	6,536人	0.8%
	水洗化人口	531,452人	66.0%
	公 共 下 水 道 人 口	172,317人	21.4%
	コ ミ ュ ニ テ ィ プ ラ ン ト 人 口	5,528人	0.7%
	浄 化 槽 人 口	353,607人	43.9%

（注）世帯数は、平成17年10月1日現在の住民基本台帳による。

水洗化人口の推移

年度	浄化槽人口		下水道人口		水洗化人口		水洗化率 (%)	全国
	(人)	伸び	(人)	伸び	(人)	伸び		
11	323,180	100.0	129,686	100.0	452,866	100.0	55.0	81.9
14	348,033	107.7	143,361	110.5	491,394	108.5	60.1	86.0
15	340,085	105.2	159,770	123.2	499,855	110.4	61.4	87.1
16	366,355	113.4	164,533	126.9	530,888	117.2	65.5	88.1
17	359,135	111.1	172,317	132.9	531,452	117.4	66.0	88.9

\*浄化槽人口には、コミュニティプラントを含む。

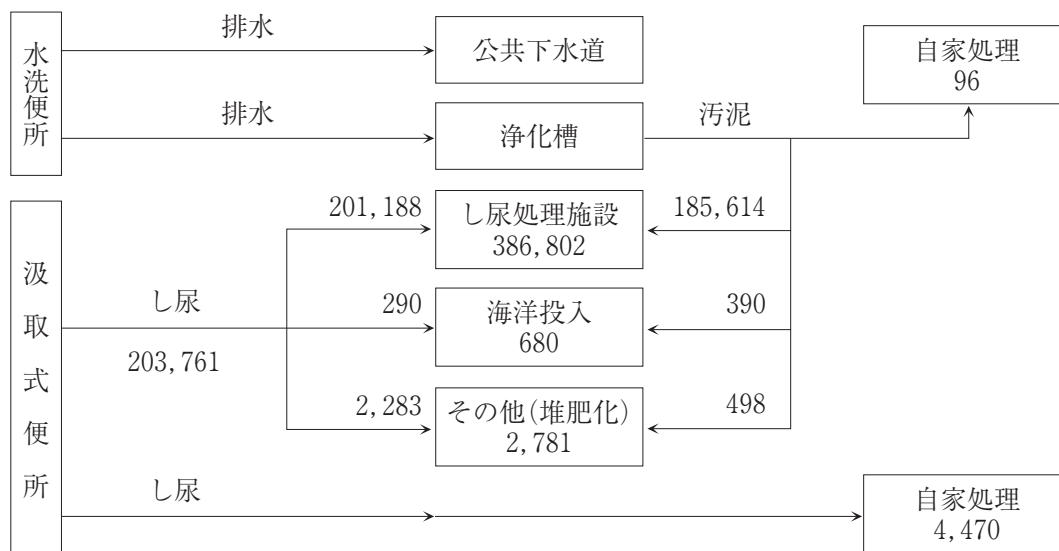
\*水洗化率=水洗化人口/計画処理区域内人口



平成17年度の県内のし尿の発生量は、年間394,829k1である。内訳は、生し尿が208,231k1、浄化槽から生じる汚泥が186,598k1で、そのうち自家処理が4,566k1となっている。

### し尿処理の流れ

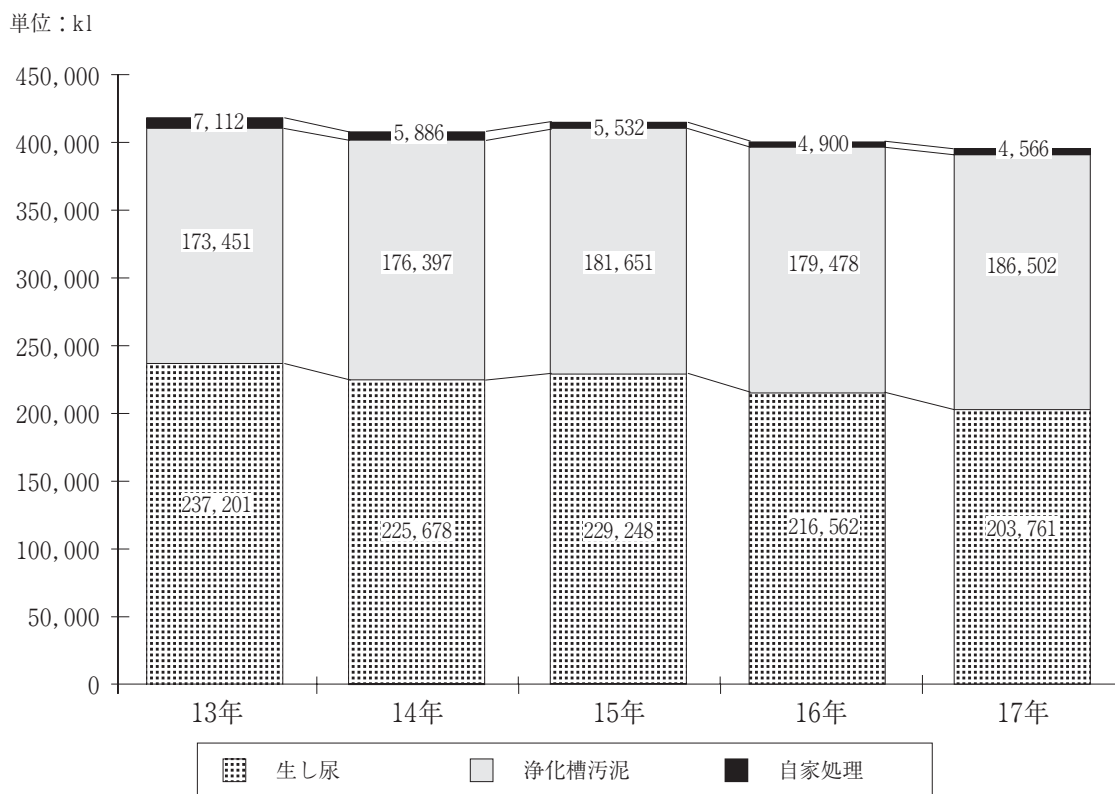
(単位：k1/年)



### (2) 排出状況

平成17年度のし尿の排出総量394,829k1のうち、計画収集されたし尿は390,263k1、自家処理量は生し尿及び浄化槽汚泥の合計で4,566k1で計画収集率は98.8%である。

し尿収集量の内訳は、生し尿203,761k1、浄化槽汚泥186,502k1で、浄化槽の普及に伴い、浄化槽汚泥の占める割合が高くなってきている。



し尿排出量の推移

### (3) 収集状況

平成17年度における収集状況は、全収集量のうち、委託業者による収集13,242k1 (3.4%)、許可業者による収集377,021k1 (96.6%)となっている。

収集形態別収集量

(単位：k1/年)

		生し尿		浄化槽汚泥		合計	
収集総量		203,761	52.2	186,502	47.8	390,263	100.0
形態別内訳	直営	0	0.0	0	0.0	0	0.0
	委託	11,770	3.0	1,472	0.4	13,242	3.4
	許可	191,991	49.2	185,030	47.4	377,021	96.6

### (4) 処理状況

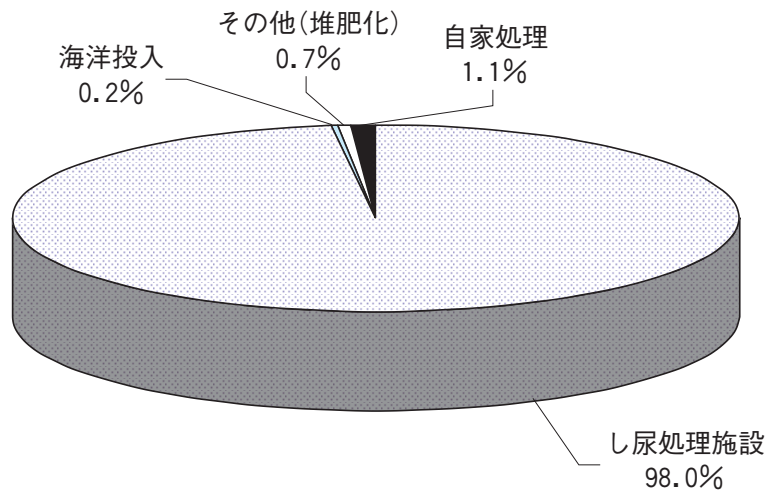
平成17年度のし尿処理状況は、し尿処理施設搬入98.0%、海洋投入等0.8%により全排出量の98.8%が市町村等で処理されており、1.2%が自家処理されている。

県内では海洋投入処分を実施している市町村もあるが、平成19年1月末の海洋投入処分禁止の適用猶予期限までには全廃するよう処理体制の確保に取り組んでいる。

し尿の処理状況

(単位：kl/年)

		生し尿		浄化槽汚泥		合計	
計画 収集量	し尿処理施設	201,188	51.0	185,614	47.0	386,802	98.0
	下水道投入	0	0.0	0	0.0	0	0.0
	海洋投入	290	0.1	390	0.1	680	0.2
	農地還元	0	0.0	0	0.0	0	0.0
	その他	2,283	0.6	498	0.1	2,781	0.7
自家処理		4,470	1.1	96	0.0	4,566	1.1
合計		208,231	52.7	186,598	47.3	394,829	100.0



処理方法別し尿処理量の推移

(単位：kl/年)

年度	処理施設	下水道投入	海洋投入	農地還元	その他	自家処理	合計
13	394,717	0	13,665	2,270	0	7,112	417,764
14	396,648	20	3,868	0	1,539	5,886	407,961
15	408,326	20	858	0	1,695	5,532	416,431
16	393,457	0	797	0	1,786	4,900	400,940
17	386,802	0	680	0	2,781	4,566	394,829

(5) 処理経費

平成17年度の市町村等におけるし尿処理経費は約28億85百万円となっており、処理施設整備のための建設改良費等を除く処理及び維持管理経費は約21億39百万円である。

これを県民1人当たりの年間処理及び維持管理経費で見ると2,657円となっている。

(単位：千円)

廃棄物処理 事業費決算額	し尿処理経費 決 算 額	建設改良費	処理等経費	そ の 他
3,774,647	2,885,171	594,603	2,138,862	151,706

処理経費内訳

(単位：千円)

建設改良費	工 事 費	中間処理施設	591,734
		最終処分場	0
		そ の 他	0
	調 査 費	2,869	
	計	594,603	
処理及び 維持管理費	人 件 費		546,015
	処 理 費	収集運搬費	10,483
		中間処理費	719,552
		最終処分費	113,805
	車 輛 等 購 入 費		0
	委 託 費	収集運搬費	107,220
		中間処理費	587,038
		最終処分費	12,653
		そ の 他	42,096
	調 査 研 究 費		0
計		2,138,862	
そ の 他		151,706	
合 計		2,885,171	

\*市町村の組合分担金除く

(6) し尿処理施設の状況

県内のし尿処理施設は、平成18年3月末現在19施設で全体の処理能力は1,160kl/日である。

平成17年度の処理実績は、1,058kl/日(386,173kl/年)で、施設の稼働率は91.2%となっている。

	嫌気性	好希釈	標脱	高負荷	その他	計
施 設 数	1	2	7	7	2	19
処理能力(kl/日)	47	40	809	253	11	1,160
処理実績(kl/年)	16,450	12,185	263,610	91,958	1,970	386,173

## 4 ごみ・し尿収集処理体制

### (1) 市町村等の収集体制

平成17年度の県内市町村のごみの収集業務は、全市町村で実施されている。そのうち、可燃ごみ（混合ごみを含む）の収集体制は直営のみが3、委託が18、他の市町村は直営、委託、許可の組み合わせによる収集体制をとっている。粗大ごみは23市町村で収集しており、収集体制は直営のみが2、委託のみが14、その他が7となっている。

一方、し尿の収集は、全市町村で実施されており、委託が4、許可が31となっている。

浄化槽汚泥の収集は、委託が2、許可が32、委託と許可が1となっている。

ごみの収集体制

	直 営	委 託	許 可	直営+許可	直営+委託	委託+許可	直営+委託+許可
ご み	3	18	0	2	0	12	0
粗大ごみ	2	14	1	0	0	6	0

し尿の収集体制

	直 営	委 託	許 可	委託+許可
し 尿	0	4	31	0
浄化槽汚泥	0	2	32	1

### (2) 市町村等の従事職員数

平成17年度の市町村等の廃棄物処理従事職員数は全体で461名となっており、ごみ処理関係が429名、し尿処理関係が32名である。全体の93%がごみ処理事業従事職員で、特にごみの収集運搬に48%の職員が従事している。

ごみ処理事業従事職員数

(単位：人)

一 般 職		技 能 職				合 計
事 務 系	技 術 系	収集運搬	中間処理	最終処分	そ の 他	
99	40	223	53	8	6	429

し尿処理事業従事職員数

(単位：人)

一 般 職		技 能 職				合 計
事 務 系	技 術 系	収集運搬	中間処理	最終処分	そ の 他	
20	9	2	1	0	0	32

\*ごみ処理事業とし尿処理事業を兼任で行っている市町村等の場合は、従事割合の多い事業の方に区分している。

### (3) 一般廃棄物処理業者の状況

平成17年度のごみ処理業者の状況は、委託件数が157件、許可件数が157件となっており、そのうち、収集運搬が委託96件、許可140件で、その他が中間処理及び最終処分となっている。

また、し尿処理の委託及び許可件数はそれぞれ13件、97件で、そのうち収集運搬が9件、97件、その他が中間処理及び最終処分となっている。

浄化槽法による浄化槽の清掃許可は120件となっている。

平成17年度における委託・許可業者の業務体制は、次のとおりである。

#### 業者数及び従業員数

業 者 数 (件)				従 業 員 数 (人)			
総 数	ご み	し 尿	兼 業	総 数	収集運搬	中間処理	最終処分
230	142	91	3	1,376	1,160	204	12

#### ごみ収集運搬車両

収 集 車		運 搬 車		そ の 他	
台 数	積載量 (t)	台 数	積載量 (t)	台 数	積載量 (t)
742	2,114	93	240	0	0

#### し尿収集運搬車両

バキューム車		そ の 他		運 搬 車	
台 数	積載量 (kl)	台 数	積載量 (kl)	台 数	積載量 (kl)
299	836	2	4,500	30	287

## 5 浄化槽

### (1) 概 要

浄化槽は、トイレの水洗化の手段として普及が始まったが、近年の生活雑排水による河川等公共用水域の水質汚濁が著しいため、地域における水質保全の必要性から、下水道・農業集落排水などの集合処理施設整備が進まない地域における有効な生活排水処理施設として、浄化槽の設置が増加している。

平成12年に浄化槽法改正（平成13年4月1日施行）が行われ、浄化槽の定義から単独処理浄化槽が削除され、合併処理浄化槽のみが浄化槽と定義された。単独処理浄化槽はみなし浄化槽とされ、これにより、浄化槽の新設時においては、合併処理浄化槽の設置が義務付けられることとなった。

生活排水対策の体系



### (2) 浄化槽の設置基数

県内の浄化槽設置基数は、平成18年3月末日現在80,993基で、前年度比約2.3%増（1,823基増）となっている。

その内訳は、単独処理浄化槽が約0.4%減の44,117基（159基減）、合併処理浄化槽は約5.7%増の36,876基（1,982基増）となっている。

この利用人口は353,607人で、水洗化人口の約66.5%を占めている。

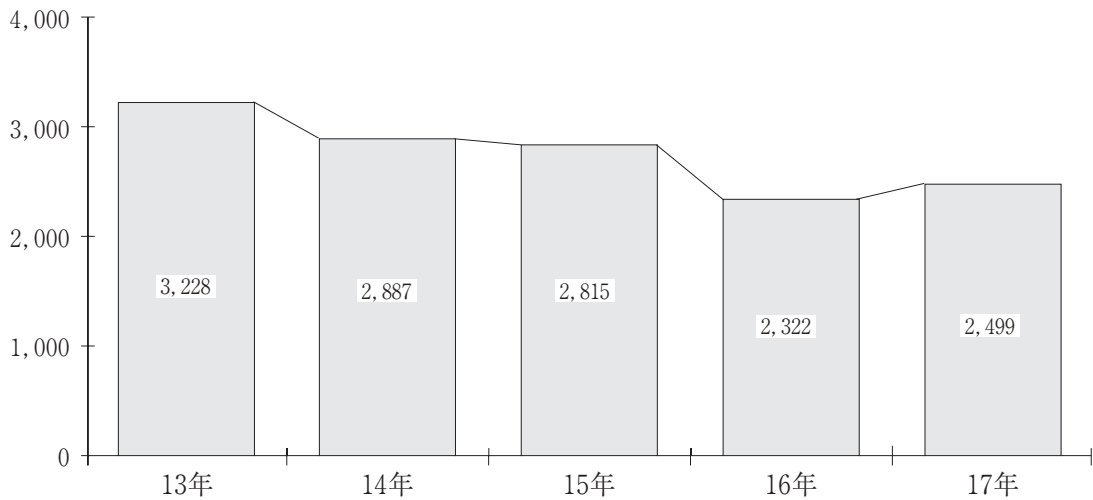
浄化槽は、短時間でかつ比較的少ない費用で設置できる特徴を有しており、中山間地域等の人口散在地域においては、効率的な汚水処理システムであり、今後、人口の減少が避けられない中、ますます、重要な位置を占めてくると考えられる。

今後は、し尿の汲み取りからの浄化槽への転換とともに、みなし浄化槽（単独処理浄化槽）から浄化槽（合併処理浄化槽）への転換がきわめて重要となっている。

### 浄化槽設置の推移

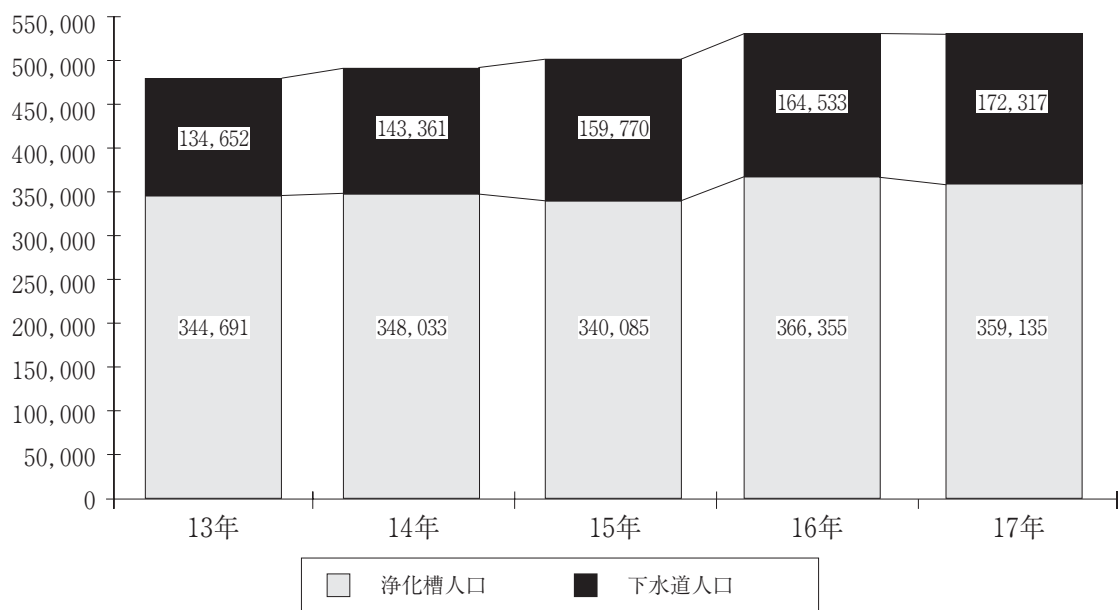
	浄化槽設置基数			水洗化の状況(%)			
	単独処理	合併処理	合計	高知県		全国	
				浄化槽	全体	浄化槽	全体
13	46,254	27,041	73,295	41.0	58.4	26.8	84.7
14	45,652	29,928	75,580	41.5	60.1	26.3	86.0
15	45,258	32,572	77,830	41.2	61.4	25.9	87.1
16	44,276	34,894	79,170	44.6	65.5	25.3	88.1
17	44,117	36,876	80,993	43.9	66.0	24.8	88.9

単位：基



年度別設置基数 (合併処理浄化槽)

単位：人



\*浄化槽人口には、コミュニティプラント人口を含む。

水洗化人口推移



浄化槽処理方式別・人槽規模別設置基数（平成18年3月現在）

	200人以下				201～500人以下		501人以上	合 計
	20以下	21～100	101～200	計	201～300	301～500		
単独	38,066	5,609	290	43,965	97	52	3	44,117
合併	33,341	2,414	546	36,301	249	176	150	36,876
合計	71,407	8,023	836	80,266	346	228	153	80,993

(3) 浄化槽の設置促進

公共用水域における水質汚濁の主な原因が生活雑排水によるものであり、その大部分が一般家庭から排出されている状況から、公共下水道等の整備とあわせ、浄化槽（合併処理浄化槽）の普及促進が重要である。

このため、浄化槽の普及を図ることを目的に、昭和62年に国庫補助制度（合併処理浄化槽設置整備事業）が創設された。

本県においても、昭和63年度に6町村で事業導入して以来、補助事業の導入が進み、平成4年度からは全市町村で実施されるに至った。

さらに、平成5年度からは、財政力の弱い過疎地域等における地域の振興・人口の定着対策の一環として、生活環境の向上を図るため、国庫補助基準額を上回る設置費についての県単独の上乗せ補助を創設し、浄化槽の一層の推進を図ってきた。

浄化槽の設置基数の伸びは低下してきており、補助事業による設置基数も平成13年度をピークに、減少に転じている。

今後は、市町村設置型の積極的な導入など、設置推進を図っていくことが重要である。

◎ 浄化槽設置整備事業の概要

- ① 補助対象：市町村が浄化槽設置者に対して行う助成事業
- ② 対象地域：原則として下水道認可区域以外の区域であって、生活雑排水対策を推進する必要があると認められる地域
- ③ 対象浄化槽：BOD除去率90%以上、放流水BODが20ppm以下のもの
- ④ 補助基準額：設置費用のうち真に社会的便益に相当する一定割合を公費負担する。
- ⑤ 補助率：1／3
- ⑥ 県費継ぎ足し補助：国の交付金の基準額の1／3
- ⑦ 県補助事業対象：一般家庭 10人槽以下

高知県合併処理浄化槽設置整備事業の実施状況

	団 体 数	設 置 基 数	実 績 額 (千円)
13	52	2,151	282,486
14	52	2,029	259,967
15	51	1,976	250,393
16	48	1,745	220,383
17	35	1,594	197,057

\*浄化槽市町村整備推進事業を除く基数および金額。

\*実績額は県補助額（補助基準額の1/3）。設置者に対する補助金額としては、原則として県及び市町村による補助額を加えた3倍の金額となる。

(4) 浄化槽の適正な維持管理

浄化槽は下水道と同等の汚水処理性能を持つものであるが、正しい使い方と適正な維持管理がなされないと、本来の機能を十分発揮することができない。そのため、浄化槽法で維持管理（保守点検、清掃、法定検査）を定期的に行うことが浄化槽管理者（設置者）に義務づけられている。

平成17年の浄化槽法改正（平成18年2月1日施行）で設置された浄化槽が適正に機能するかどうかを確かめるための法定検査においての県の指導権限が強化され、命令に違反したものは30万円以下の過料に処する規定も設けられた。

県では、平成18年度から、法定検査未受検の浄化槽管理者に文書指導を行い、適正な維持管理の推進を図っている。

今後とも、浄化槽管理者への正しい使い方と適正な維持管理の必要性の広報を行うことで、地域環境の保全を推進していく。



# 資 料 編

1 ごみ処理

(1) 処理計画区域の状況

単位：人

市町村名	人口	ごみ	
		計画収集人口	自家処理人口
高知市	329,825	329,825	
室戸市	18,844	18,794	50
安芸市	21,251	21,251	
南国市	50,768	50,694	74
土佐市	30,386	30,386	
須崎市	26,747	26,747	
宿毛市	24,366	24,366	
土佐清水市	18,144	18,006	138
四万十市	38,252	38,252	
香南市	34,273	34,232	41
香美市	29,900	29,900	
東洋町	3,564	3,480	84
奈半利町	3,938	3,938	
田野町	3,315	3,315	
安田町	3,505	3,505	
北川村	1,567	1,567	
馬路村	1,162	1,155	7
芸西村	4,217	4,217	
本山町	4,272	4,104	168
大豊町	5,775	5,718	57
土佐町	4,838	4,556	282
大川村	516	516	
春野町	16,249	16,249	
いの町	28,496	28,496	
仁淀川町	7,775	7,775	
中土佐町	8,749	8,749	
佐川町	14,886	14,886	
越知町	7,155	7,155	
橋原町	4,331	4,331	
日高村	6,187	6,187	
津野町	7,247	7,247	
四万十町	21,356	20,892	464
大月町	6,927	6,876	51
三原村	1,924	1,924	
黒潮町	14,236	14,126	110
合計	804,943	803,417	1,526























































## (3)ごみ収集の状況

## ① 収集方法(生活系ごみ)

市町村名	分別数等	ごみ(粗大ごみを除く)							
		混合	可燃	不燃	資源				
					紙	金属	ガラス	ペットボトル	
高知市	15		○	○	○	○	○	○	
室戸市	18		○	○	○	○	○	○	
安芸市	12	○	○	○	○	○	○	○	
南国市	9		○	○	○	○	○	○	
土佐市	10		○	○	○	○	○	○	
須崎市	13		○	○	○	○	○	○	
宿毛市	10		○		○	○	○	○	
土佐清水市	5	○	○	○	○	○	○	○	
四万十市	14	○			○	○	○	○	
香南市	16		○		○	○	○	○	
香美市	9		○	○	○	○	○	○	
東洋町	18		○	○	○	○	○	○	
奈半利町	15		○	○	○	○	○	○	
田野町	15		○	○	○	○	○	○	
安田町	10		○	○	○	○	○	○	
北川村	14		○	○	○	○	○	○	
馬路村	10		○	○	○	○	○	○	
芸西村	9		○		○	○	○	○	
本山町	6		○		○	○	○		
大豊町	5		○	○	○	○			
土佐町	6		○		○	○	○		
大川村	7		○	○	○	○			
春野町	16		○	○	○	○	○	○	
いの町	12		○	○	○	○	○	○	
仁淀川町	13		○	○	○	○	○	○	
中土佐町	13		○	○	○	○	○	○	
佐川町	12		○	○	○	○	○	○	
越知町	13		○	○	○	○	○	○	
梶原町	6		○	○	○	○			
日高村	13		○	○	○	○	○	○	
津野町	12		○	○	○	○	○	○	
四万十町	7		○	○	○	○	○	○	
大月町	10	○	○	○	○	○	○	○	
三原村	6	○	○		○	○	○	○	
黒潮町	11	○			○	○	○	○	
合計	390	6	33	27	35	35	32	30	



② 収集方法(事業系ごみ)

市町村名	分別数等	ごみ(粗大ごみを除く)						
		混合	可燃	不燃	資源			
					紙	金属	ガラス	ペットボトル
高知市	15		○					
室戸市	18		○	○	○	○	○	○
安芸市	12	○	○	○	○	○	○	○
南国市	9		○	○	○	○	○	○
土佐市	10							
須崎市	13		○	○	○	○	○	○
宿毛市	10		○		○			
土佐清水市	5	○	○	○	○	○	○	○
四万十市	14	○			○	○	○	○
香南市	16		○			○	○	○
香美市	9		○					
東洋町	18		○	○	○	○	○	○
奈半利町	15		○	○	○	○	○	○
田野町	15							
安田町	10		○					
北川村	14							
馬路村	10		○	○	○	○	○	○
芸西村	9		○		○	○	○	○
本山町	6		○		○	○	○	
大豊町	5							
土佐町	6		○		○	○	○	
大川村	7		○	○	○	○		
春野町	16		○	○	○	○	○	○
いの町	12							
仁淀川町	13							
中土佐町	13		○	○	○	○	○	○
佐川町	12							
越知町	13							
梶原町	6							
日高村	13		○	○		○	○	
津野町	12		○	○	○	○	○	○
四万十町	7		○					
大月町	10	○	○	○		○	○	
三原村	6							
黒潮町	11	○	○	○	○	○	○	○
合計	390	5	24	15	18	20	19	15





## ③ 排出量

単位: t

市町村名	混合ごみ	可燃ごみ	不燃ごみ	資源ごみ	その他	粗大ごみ	直接搬入 ごみ	合計	集団 回収量
高知市		100,857	2,672	22,405	132	6,563	15,593	148,222	
室戸市		3,439	569	1,209	395	16	1,580	7,208	8
安芸市		3,437	710	1,686			1,190	7,023	
南国市		11,591	684	3,670		105	478	16,528	201
土佐市		5,172	682	1,314			3,873	11,041	
須崎市		6,333	887	1,013			599	8,832	
宿毛市		6,854		619		102	1,600	9,175	
土佐清水市	2,842	3,409		504	8	355	183	7,301	
四万十市	13,011			780	10	397	1,687	15,885	
香南市		7,891	50	1,996	7	285	404	10,633	207
香美市		5,865	292	2,013			772	8,942	
東洋町		553	110	214	70	6	197	1,150	
奈半利町		712	101	283		2	157	1,255	
田野町		581	119	212		2	119	1,033	
安田町		503	223	139			61	926	
北川村		215	21	51			94	381	
馬路村		149	112	84		2	35	382	
芸西村		553		662		61	209	1,485	
本山町		1,070		91		46	291	1,498	
大豊町		724		86		51	152	1,013	
土佐町		1,075		97		54	437	1,663	
大川村		63		20		7	3	93	
春野町		2,593	202	1,084			421	4,300	
いの町		5,074	273	2,258		693	40	8,338	
仁淀川町		1,298	67	278		88	304	2,035	
中土佐町		1,746	476	303	5		404	2,934	
佐川町		2,739	100	655		260	1,567	5,321	
越知町		1,269	32	356		115	856	2,628	
梶原町		760	31	63		35		889	
日高村		899	91	201		10	127	1,328	
津野町		1,149		127	2	217	8	1,503	
四万十町		4,233		1,130	13		1,489	6,865	
大月町	17	1,393		94		30	68	1,602	
三原村	357			37	1	17	39	451	
黒潮町	3,407	303		330		148	378	4,566	
合計	19,634	184,502	8,504	46,064	643	9,667	35,415	304,429	416

## ④ 排出形態別ごみ量

単位: t

市町村名	生活系	事業系	合計
高知市	95,070	53,152	148,222
室戸市	5,628	1,580	7,208
安芸市	5,286	1,737	7,023
南国市	13,014	3,514	16,528
土佐市	8,482	2,559	11,041
須崎市	7,034	1,798	8,832
宿毛市	7,058	2,117	9,175
土佐清水市	5,124	2,177	7,301
四万十市	12,005	3,880	15,885
香南市	7,791	2,842	10,633
香美市	7,489	1,453	8,942
東洋町	953	197	1,150
奈半利町	1,098	157	1,255
田野町	914	119	1,033
安田町	926		926
北川村	341	40	381
馬路村	344	38	382
芸西村	1,342	143	1,485
本山町	1,198	300	1,498
大豊町	810	203	1,013
土佐町	1,330	333	1,663
大川村	74	19	93
春野町	3,993	307	4,300
いの町	7,423	915	8,338
仁淀川町	1,731	304	2,035
中土佐町	2,429	505	2,934
佐川町	3,754	1,567	5,321
越知町	1,772	856	2,628
梶原町	889		889
日高村	1,201	127	1,328
津野町	1,495	8	1,503
四万十町	4,835	2,030	6,865
大月町	1,466	136	1,602
三原村	427	24	451
黒潮町	4,067	499	4,566
合計	218,793	85,636	304,429

## (4) ごみ処理の状況

## ① 焼却処理

単位: t

市町村名	直接 焼却量	焼却施設以外の中間処理施設からの搬入量				合計
		粗大ごみ 処理施設	資源化等 を行う施設	高速堆肥 化施設	ごみ燃料 化施設	
高知市	114,819	6,563	51			121,433
室戸市	3,976		559			4,535
安芸市	4,408	191				4,599
南国市	12,069					12,069
土佐市	8,124	664				8,788
須崎市						
宿毛市	7,722					7,722
土佐清水市	6,668					6,668
四万十市	15,002					15,002
香南市	8,196	185	34			8,415
香美市	6,380					6,380
東洋町	644		99			743
奈半利町	811		23			834
田野町	679		18			697
安田町	503					503
北川村	233					233
馬路村	296	2				298
芸西村	553					553
本山町	1,268					1,268
大豊町	830					830
土佐町	1,471					1,471
大川村	65					65
春野町	2,619					2,619
いの町	5,114	235	5			5,354
仁淀川町	1,484	26				1,510
中土佐町						
佐川町	3,602	183				3,785
越知町	1,769	75				1,844
梶原町						
日高村	908					908
津野町						
四万十町	5,292					5,292
大月町	1,478	30				1,508
三原村	414					414
黒潮町	4,236					4,236
合計	221,633	8,154	789			230,576

② 焼却以外の中間処理

単位: t

市町村名	粗大ごみ 処理施設	資源化等 を行う施設	高速堆肥 化施設	ごみ燃料 化施設	その他の 施設	合計
高知市	6,563	11,728			132	18,423
室戸市		2,219				2,219
安芸市	191	1,812				2,003
南国市		1,716			789	2,505
土佐市	1,343	1,574				2,917
須崎市		1,581		6,799		8,380
宿毛市		630				630
土佐清水市		512				512
四万十市	32	706				738
香南市	285	1,613				1,898
香美市					449	449
東洋町		414				414
奈半利町	2	442				444
田野町	2	218				220
安田町	284					284
北川村		114				114
馬路村	2	84				86
芸西村	61	662	209			932
本山町	132	98				230
大豊町	85	98				183
土佐町	89	103				192
大川村	7	9				16
春野町	237	1,242				1,479
いの町	693	2,258			273	3,224
仁淀川町	236	315				551
中土佐町		942		1,992		2,934
佐川町	806	742				1,548
越知町	373	411				784
梶原町	66			760		826
日高村	197	141				338
津野町	295			1,157	2	1,454
四万十町		1,257				1,257
大月町	30	93				123
三原村		37				37
黒潮町		330				330
合計	12,011	34,101	209	10,708	1,645	58,674

③ 最終処分

単位: t

市町村名	直接埋立量	焼却残渣	焼却施設以外の中間処理施設からの搬入量					合計
			粗大ごみ処理施設	資源化等を行う施設	高速堆肥化施設	ごみ燃料化施設	その他の施設	
高知市	4,297	1,673		4				5,974
室戸市	1,013	346						1,359
安芸市	519							519
南国市		1,220		52			789	2,061
土佐市		911	333					1,244
須崎市				1,015		39		1,054
宿毛市	823							823
土佐清水市	121			130				251
四万十市								
香南市	115	849						964
香美市		645						645
東洋町	92	61						153
奈半利町		71						71
田野町		69		19				88
安田町		41						41
北川村	34	7						41
馬路村		10						10
芸西村			61					61
本山町		116	102	64				282
大豊町		77	61	65				203
土佐町		122	62	65				249
大川村		6	4	5				15
春野町	202		237					439
いの町		593	276	44			273	1,186
仁淀川町		117	78					195
中土佐町						11		11
佐川町		292	317					609
越知町		144	131					275
梶原町								
日高村								
津野町						4	2	6
四万十町		637		123				760
大月町								
三原村								
黒潮町								
合計	7,216	8,007	1,662	1,586		54	1,064	19,589

## ④ 資源化量

## ア. 直接資源化量

単位: t

市町村名	紙類	金属類	ガラス類	ペットボトル	プラスチック類	布類	その他	計
高知市	10,158					519		10,677
室戸市								
安芸市						93		93
南国市	1,841					113		1,954
土佐市								
須崎市	379					73		452
宿毛市								
土佐清水市								
四万十市			103				42	145
香南市				68	349		7	424
香美市	1,029	302	282	66	327	94	13	2,113
東洋町								
奈半利町								
田野町	121					13		134
安田町	68	12	21	6	22	10		139
北川村								
馬路村								
芸西村								
本山町								
大豊町								
土佐町								
大川村	12							12
春野町								
いの町								
仁淀川町								
中土佐町								
佐川町								
越知町								
梶原町	41	22						63
日高村	38					22	22	82
津野町	49							49
四万十町								
大月町							1	1
三原村								
黒潮町								
合計	13,736	336	406	140	698	937	85	16,338





ウ. 集団回収量

単位: t

市町村名	紙類	金属類	ガラス類	ペットボトル	プラスチック類	布類	その他	計
高知市								
室戸市	3	4	1					8
安芸市								
南国市	183	9	9					201
土佐市								
須崎市								
宿毛市								
土佐清水市								
四万十市								
香南市	171	27				9		207
香美市								
東洋町								
奈半利町								
田野町								
安田町								
北川村								
馬路村								
芸西村								
本山町								
大豊町								
土佐町								
大川村								
春野町								
いの町								
仁淀川町								
中土佐町								
佐川町								
越知町								
梶原町								
日高村								
津野町								
四万十町								
大月町								
三原村								
黒潮町								
合計	357	40	10			9		416





## 2 し尿処理

### (1) 処理計画区域の状況

単位：人

市町村名	総人口	非水洗化人口			水洗化人口				水洗化率	
		計画収集人口	自家処理人口	小計	公共下水道人口	コミュニティプラント人口	浄化槽人口	うち合併		
高知市	329,825	50,025	1,200	51,225	127,000	3,900	147,700	32,277	278,600	84.5
室戸市	18,844	11,546	257	11,803			7,041	3,217	7,041	37.4
安芸市	21,251	11,373		11,373	4,194		5,684	3,265	9,878	46.5
南国市	50,768	15,010	153	15,163	11,950		23,655	14,060	35,605	70.1
土佐市	30,386	12,355		12,355			18,031	5,831	18,031	59.3
須崎市	26,747	6,029		6,029	999		19,719	6,595	20,718	77.5
宿毛市	24,366	10,273	346	10,619	2,047		11,700	7,028	13,747	56.4
土佐清水市	18,144	10,271	59	10,330			7,814	3,374	7,814	43.1
四万十市	38,252	17,877	67	17,944	6,615		13,693	10,954	20,308	53.1
香南市	34,273	14,134	18	14,152	3,056		17,065	14,131	20,121	58.7
香美市	29,900	14,224	413	14,637	6,000		9,263	7,125	15,263	51.0
東洋町	3,564	1,916	59	1,975	1,070		519	248	1,589	44.6
奈半利町	3,938	1,946		1,946			1,992	999	1,992	50.6
田野町	3,315	1,703		1,703			1,612	1,063	1,612	48.6
安田町	3,505	2,420	6	2,426			1,079	581	1,079	30.8
北川村	1,567	1,290		1,290			277	268	277	17.7
馬路村	1,162	704		704			458	405	458	39.4
芸西村	4,217	1,798		1,798	1,819		600	512	2,419	57.4
本山町	4,272	2,948	14	2,962			1,310	1,160	1,310	30.7
大豊町	5,775	2,632	1,970	4,602			1,173	726	1,173	20.3
土佐町	4,838	2,556	434	2,990			1,848	1,546	1,848	38.2
大川村	516	123	147	270			246	204	246	47.7
春野町	16,249	6,792		6,792		1,628	7,829	6,469	9,457	58.2
いの町	28,496	3,459	869	4,328	3,948		20,220	11,416	24,168	84.8
仁淀川町	7,775	3,697		3,697	756		3,322	1,617	4,078	52.5
中土佐町	8,749	5,412		5,412			3,337	3,337	3,337	38.1
佐川町	14,886	10,184		10,184			4,702	3,889	4,702	31.6
越知町	7,155	3,898		3,898	1,829		1,428	529	3,257	45.5
傍原町	4,331	3,207		3,207			1,124	1,124	1,124	26.0
日高村	6,187	3,469		3,469			2,718	1,442	2,718	43.9
津野町	7,247	3,628		3,628			3,619	3,619	3,619	49.9
四万十町	21,356	14,561	464	15,025	795		5,536	3,778	6,331	29.6
大月町	6,927	4,833		4,833	239		1,855	1,378	2,094	30.2
三原村	1,924	1,308		1,308			616	256	616	32.0
黒潮町	14,236	9,354	60	9,414			4,822	3,472	4,822	33.9
合計	804,943	266,955	6,536	273,491	172,317	5,528	353,607	157,895	531,452	66.0

(2)し尿収集の状況  
① し尿

単位; kl

市町村名	直 営	委 託	許 可	合 計	自 家 処 理 量
高 知 市			30,473	30,473	613
室 戸 市			7,567	7,567	236
安 芸 市			9,049	9,049	
南 国 市			17,963	17,963	78
土 佐 市			8,722	8,722	
須 崎 市			5,826	5,826	
宿 毛 市			8,011	8,011	115
土 佐 清 水 市			9,856	9,856	40
四 万 十 市			14,384	14,384	70
香 南 市			9,842	9,842	13
香 美 市			13,058	13,058	184
東 洋 町			1,149	1,149	49
奈 半 利 町			1,481	1,481	
田 野 町			1,526	1,526	
安 田 町			1,484	1,484	6
北 川 村			1,020	1,020	
馬 路 村			486	486	
芸 西 村		1,100		1,100	
本 山 町			2,397	2,397	11
大 豊 町			2,140	2,140	1,602
土 佐 町			2,078	2,078	353
大 川 村			100	100	120
春 野 町			4,867	4,867	
い の 町			7,015	7,015	707
仁 淀 川 町		2,186		2,186	
中 土 佐 町			3,853	3,853	
佐 川 町		6,000		6,000	
越 知 町		2,484		2,484	
梶 原 町			1,274	1,274	
日 高 村			2,178	2,178	
津 野 町			1,100	1,100	
四 万 十 町			11,645	11,645	237
大 月 町			2,968	2,968	
三 原 村			663	663	
黒 潮 町			7,816	7,816	36
合 計		11,770	191,991	203,761	4,470



## ③ 合計

単位; kl

市町村名	直 営	委 託	許 可	合 計	自 家 処 理 量
高 知 市			116,435	116,435	613
室 戸 市			10,604	10,604	236
安 芸 市			10,788	10,788	
南 国 市			28,254	28,254	78
土 佐 市			17,835	17,835	
須 崎 市			10,976	10,976	
宿 毛 市			14,681	14,681	211
土 佐 清 水 市			10,562	10,562	40
四 万 十 市			25,935	25,935	70
香 南 市			22,955	22,955	13
香 美 市			17,890	17,890	184
東 洋 町			1,581	1,581	49
奈 半 利 町			2,618	2,618	
田 野 町			2,596	2,596	
安 田 町			2,126	2,126	6
北 川 村			1,325	1,325	
馬 路 村			924	924	
芸 西 村		1,366		1,366	
本 山 町			3,127	3,127	11
大 豊 町			2,935	2,935	1,602
土 佐 町			3,032	3,032	353
大 川 村			186	186	120
春 野 町			8,922	8,922	
い の 町			12,002	12,002	707
仁 淀 川 町		2,186	1,432	3,618	
中 土 佐 町			5,743	5,743	
佐 川 町		6,000	3,641	9,641	
越 知 町		2,484	707	3,191	
梶 原 町		195	1,274	1,469	
日 高 村			3,743	3,743	
津 野 町		1,011	1,725	2,736	
四 万 十 町			14,073	14,073	237
大 月 町			3,865	3,865	
三 原 村			1,051	1,051	
黒 潮 町			11,478	11,478	36
合 計		13,242	377,021	390,263	4,566

## (3)し尿処理の状況

## ① し尿

単位; KI

市町村名	し尿処理 施設	ごみ堆肥 化施設	下水道 投入	海洋投入	農地還元	その他	合計
高知市	30,473						30,473
室戸市	7,567						7,567
安芸市	9,049						9,049
南国市	17,963						17,963
土佐市	8,722						8,722
須崎市	5,826						5,826
宿毛市	8,011						8,011
土佐清水市	9,856						9,856
四万十市	14,220					164	14,384
香南市	9,842						9,842
香美市	13,058						13,058
東洋町	1,149						1,149
奈半利町	1,481						1,481
田野町	1,526						1,526
安田町	1,484						1,484
北川村	1,020						1,020
馬路村	486						486
芸西村		845		255			1,100
本山町	2,397						2,397
大豊町	2,140						2,140
土佐町	2,078						2,078
大川村	100						100
春野町	4,867						4,867
いの町	7,015						7,015
仁淀川町	2,186						2,186
中土佐町	3,853						3,853
佐川町	6,000						6,000
越知町	2,484						2,484
橋原町		1,274					1,274
日高村	2,178						2,178
津野町	1,100						1,100
四万十町	11,645						11,645
大月町	2,968						2,968
三原村	663						663
黒潮町	7,781			35			7,816
合計	201,188	2,119		290		164	203,761



② 浄化槽汚泥

単位; KI

市町村名	し尿処理施設	ごみ堆肥化施設	下水道投入	海洋投入	農地還元	その他	合計
高知市	85,962						85,962
室戸市	3,037						3,037
安芸市	1,739						1,739
南国市	10,291						10,291
土佐市	9,113						9,113
須崎市	5,150						5,150
宿毛市	6,670						6,670
土佐清水市	706						706
四万十市	11,139					412	11,551
香南市	13,113						13,113
香美市	4,832						4,832
東洋町	432						432
奈半利町	1,137						1,137
田野町	1,070						1,070
安田町	642						642
北川村	305						305
馬路村	438						438
芸西村		86		180			266
本山町	730						730
大豊町	795						795
土佐町	954						954
大川村	86						86
春野町	4,055						4,055
いの町	4,987						4,987
仁淀川町	1,432						1,432
中土佐町	1,890						1,890
佐川町	3,641						3,641
越知町	707						707
橋原町				195			195
日高村	1,565						1,565
津野町	1,636						1,636
四万十町	2,428						2,428
大月町	897						897
三原村	388						388
黒潮町	3,647			15			3,662
合計	185,614	86		390		412	186,502

## ③ 合計

単位: KI

市町村名	し尿処理 施設	ごみ堆肥 化施設	下水道 投入	海洋投入	農地還元	その他	合計
高知市	116,435						116,435
室戸市	10,604						10,604
安芸市	10,788						10,788
南国市	28,254						28,254
土佐市	17,835						17,835
須崎市	10,976						10,976
宿毛市	14,681						14,681
土佐清水市	10,562						10,562
四万十市	25,359					576	25,935
香南市	22,955						22,955
香美市	17,890						17,890
東洋町	1,581						1,581
奈半利町	2,618						2,618
田野町	2,596						2,596
安田町	2,126						2,126
北川村	1,325						1,325
馬路村	924						924
芸西村		931		435			1,366
本山町	3,127						3,127
大豊町	2,935						2,935
土佐町	3,032						3,032
大川村	186						186
春野町	8,922						8,922
いの町	12,002						12,002
仁淀川町	3,618						3,618
中土佐町	5,743						5,743
佐川町	9,641						9,641
越知町	3,191						3,191
橋原町		1,274		195			1,469
日高村	3,743						3,743
津野町	2,736						2,736
四万十町	14,073						14,073
大月町	3,865						3,865
三原村	1,051						1,051
黒潮町	11,428			50			11,478
合計	386,802	2,205		680		576	390,263

3、一般廃棄物処理事業経費

(1)市町村廃棄物処理事業経費

① 歳入  
ごみ

単位:千円

市町村名	特 定 財 源					小 計	一般財源	合 計
	国 庫 支出金	県支出金	地方債	使用料及 び手数料	その他			
高 知 市	980		347,100	315,201	179,389	842,670	2,444,508	3,287,178
室 戸 市							341,194	341,194
安 芸 市				38,534	78	38,612	276,042	314,654
南 国 市				137,773	1	137,774	375,898	513,672
土 佐 市				3,204	8,460	11,664	241,325	252,989
須 崎 市		474		37,477	10,628	48,579	358,890	407,469
宿 毛 市				41,434	54,581	96,015	401,067	497,082
土佐清水市		800		31,530	1,598	33,928	258,601	292,529
四 万 十 市	4,356			87,369	2,953	94,678	417,802	512,480
香 南 市				89,090		89,090	190,418	279,508
香 美 市				63,603	2,326	65,929	320,316	386,245
東 洋 町			31,500			31,500	41,743	73,243
奈 半 利 町				5,210		5,210	81,902	87,112
田 野 町				7,182		7,182	87,079	94,261
安 田 町				4,507		4,507	72,357	76,864
北 川 村							46,250	46,250
馬 路 村							46,375	46,375
芸 西 村							92,984	92,984
本 山 町							27,424	27,424
大 豊 町				6,345		6,345	39,376	45,721
土 佐 町							37,619	37,619
大 川 村				801		801	5,017	5,818
春 野 町				20,611		20,611	275,788	296,399
い の 町				39,812		39,812	328,674	368,486
仁 淀 川 町							33,040	33,040
中 土 佐 町		1,737		18,638	19	20,394	90,019	110,413
佐 川 町							43,278	43,278
越 知 町					122	122	43,598	43,720
橋 原 町		297				297	44,152	44,449
日 高 村				8,775		8,775	75,479	84,254
津 野 町				13,747		13,747	52,482	66,229
四 万 十 町				30,551	1,742	32,293	290,795	323,088
大 月 町				11,880	22,679	34,559	78,110	112,669
三 原 村				1,625		1,625	23,248	24,873
黒 潮 町							168,017	168,017
合 計	5,336	3,308	378,600	1,014,899	284,576	1,686,719	7,750,867	9,437,586



合計

単位:千円

市町村名	特 定 財 源						一般財源	合 計
	国 庫 支出金	県支出金	地方債	使用料及 び手数料	その他	小 計		
高 知 市	980		350,100	315,541	180,110	846,731	2,926,627	3,773,358
室 戸 市							444,469	444,469
安 芸 市				57,825	126	57,951	313,843	371,794
南 国 市				153,030	1	153,031	550,059	703,090
土 佐 市				3,204	8,460	11,664	285,860	297,524
須 崎 市		474		37,477	10,628	48,579	404,493	453,072
宿 毛 市				41,434	54,581	96,015	466,640	562,655
土佐清水市		800		42,620	1,598	45,018	350,981	395,999
四 万 十 市	4,356			126,129	3,033	133,518	542,007	675,525
香 南 市				89,090		89,090	268,823	357,913
香 美 市	7,170	6,778		63,603	2,326	79,877	391,752	471,629
東 洋 町			31,500			31,500	60,369	91,869
奈 半 利 町				5,210		5,210	94,832	100,042
田 野 町				7,182		7,182	99,444	106,626
安 田 町				4,507		4,507	83,630	88,137
北 川 村							54,008	54,008
馬 路 村							52,557	52,557
芸 西 村				8,326		8,326	109,859	118,185
本 山 町							33,849	33,849
大 豊 町				6,345		6,345	44,944	51,289
土 佐 町							43,798	43,798
大 川 村				801		801	5,882	6,683
春 野 町				59,383	7,800	67,183	289,318	356,501
い の 町				39,812		39,812	364,610	404,422
仁 淀 川 町							50,982	50,982
中 土 佐 町		1,737		18,638	19	20,394	129,408	149,802
佐 川 町							66,831	66,831
越 知 町					122	122	56,644	56,766
梶 原 町	1,745	2,042				3,787	71,642	75,429
日 高 村				8,775		8,775	88,039	96,814
津 野 町				16,455		16,455	85,895	102,350
四 万 十 町				30,551	1,748	32,299	379,087	411,386
大 月 町				11,880	22,679	34,559	100,452	135,011
三 原 村				1,645		1,645	33,828	35,473
黒 潮 町							272,181	272,181
合 計	14,251	11,831	381,600	1,149,463	293,231	1,850,376	9,617,643	11,468,019

② 歳出  
ごみ

市町村名	建設・改良費						人件費	処 収集運搬費
	工事費			調査費	小計	(組合 分担金)		
	中間処理施設	最終処分場	その他					
高知市	274,918	31,745	280,372	6,935	593,970		1,396,249	142,298
室戸市						216,426		
安芸市						166,062	87,169	21,795
南国市						40,769	39,140	
土佐市							30,554	542
須崎市							85,553	19,876
宿毛市						17,044	66,394	636
土佐清水市						12,410	31,132	178
四万十市						743		2,223
香南市						11,953		
香美市						26,005	36,306	31,880
東洋町						50,740		
奈半利町						41,109	4,748	3,012
田野町						35,994	127	15,507
安田町						38,863	3,476	
北川村						25,346		699
馬路村						22,206	1,000	410
芸西村						42,928	9,114	481
本山町								
大豊町							24,547	2,277
土佐町								
大川村								
春野町							23,154	9,343
いの町							3,851	347
仁淀川町								
中土佐町		4,452			4,452	19,819		66
佐川町								
越知町								
梶原町	1,000				1,000			114
日高村								
津野町							1,896	238
四万十町			557		557		9,081	4,744
大月町						5,234	46	
三原村							270	
黒潮町						10,659		
合計	275,918	36,197	280,929	6,935	599,979	784,310	1,853,807	256,666



し尿

市町村名	建設・改良費						人件費	処 収集運搬費
	工事費			調査費	小計	(組合 分担金)		
	中間処理施設	最終処分場	その他					
高知市	65,719			2,869	68,588		131,293	
室戸市						30,131		
安芸市							5,047	
南国市							13,047	
土佐市						1,787		
須崎市								
宿毛市								
土佐清水市							9,000	
四万十市	7,455				7,455			
香南市								
香美市								
東洋町						5,434		
奈半利町								
田野町								
安田町								
北川村								
馬路村								
芸西村								
本山町								
大豊町								
土佐町								
大川村								
春野町							8,148	10,483
いの町								
仁淀川町								
中土佐町								
佐川町								
越知町								
梶原町								
日高村								
津野町								
四万十町								
大月町								
三原村								
黒潮町								
合計	73,174			2,869	76,043	37,352	166,535	10,483





合計

市町村名	建設・改良費						人件費	処 収集運搬費
	工事費			調査費	小計	(組合 分担金)		
	中間処理施設	最終処分場	その他					
高知市	340,637	31,745	280,372	9,804	662,558		1,527,542	142,298
室戸市						246,557		
安芸市						166,062	92,216	21,795
南国市						40,769	52,187	
土佐市						1,787	30,554	542
須崎市							85,553	19,876
宿毛市						17,044	66,394	636
土佐清水市						12,410	40,132	178
四万十市	7,455				7,455	743		2,223
香南市						11,953		
香美市						26,005	36,306	31,880
東洋町						56,174		
奈半利町						41,109	4,748	3,012
田野町						35,994	127	15,507
安田町						38,863	3,476	
北川村						25,346		699
馬路村						22,206	1,000	410
芸西村						42,928	9,114	481
本山町								
大豊町							24,547	2,277
土佐町								
大川村								
春野町							31,302	19,826
いの町							3,851	347
仁淀川町								
中土佐町		4,452			4,452	19,819		66
佐川町								
越知町								
梶原町	1,000				1,000			114
日高村								
津野町							1,896	238
四万十町			557		557		9,081	4,744
大月町						5,234	46	
三原村							270	
黒潮町						10,659		
合計	349,092	36,197	280,929	9,804	676,022	821,662	2,020,342	267,149

単位;千円

処 理 及 び 維 持 管 理 費							その他	計
理 費		車両等 購入費	委託費	調 査 研究費	小 計	(組合 分担金)		
中間処理費	最終処分費							
264,650	140,522	980	543,778	705	2,620,475		490,325	3,773,358
						197,912		
43,844	11,269		29,831		198,955	6,777		198,955
64,846	19,539		291,223		427,795	147,769	86,757	514,552
9,026	5,479	13,474	67,450		126,525	169,212		126,525
4,207	7,582		104,035		221,253	230,950	869	222,122
115,335	52,087	4,513	30,405		269,370	217,947	58,294	327,664
9,534	2,000		186,693		238,537	124,589	20,463	259,000
54,921			240,104		297,248	329,209	40,870	345,573
			129,459		129,459	216,501		129,459
967	1,150		158,922		229,225	158,222	58,177	287,402
						35,695		
	775		15,004		23,539	35,394		23,539
	5,582		13,793		35,009	32,736	2,887	37,896
			31,071		34,547	12,640	2,087	36,634
87			18,853		19,639	9,023		19,639
1,710			20,426		23,546	6,805		23,546
4,764			60,898		75,257			75,257
						33,849		
					26,824	24,465		26,824
						43,798		
			3,602		3,602	2,620	461	4,063
	2,514		78,354		131,996	93,608	130,897	262,893
	1,573	3,654	182,231		191,656	212,766		191,656
						50,982		
1,380	457		48,228		50,131	75,400		54,583
						66,831		
			18,718		18,718	38,048		18,718
4,191	8,478	5,250	17,243		35,276	33,843	5,310	41,586
			30,854		30,854	63,698	2,262	33,116
11,216			33,636		46,986	55,364		46,986
		10,894	44,312		69,031	340,678	1,120	70,708
			47,108		47,154	59,529	23,094	70,248
			2,606		2,876	30,805	1,792	4,668
			53,188		53,188	208,334		53,188
590,678	259,007	38,765	2,502,025	705	5,678,671	3,365,999	925,665	7,280,358



























4、一般廃棄物収集体制

(1) 廃棄物処理従事職員数

(ア) 市町村

市町村名	ごみ								し尿								合計										
	一般職			技能職					合計	一般職			技能職					合計	一般職			技能職					合計
	事務系	技術系	小計	収集運搬	中間処理	最終処分	その他	小計		事務系	技術系	小計	収集運搬	中間処理	最終処分	その他	小計		事務系	技術系	小計	収集運搬	中間処理	最終処分	その他	小計	
高知市	23	37	60	190	29	4		223	283	5	5	10	2				2	12	28	42	70	192	29	4		225	295
室戸市	1		1						1	1	1							1	2	2							2
安芸市	9	1	10	16	9			25	35										9	1	10	16	9			25	35
南国市	5		5				1	1	6	2	2							2	7	7				1	1	8	
土佐市	2		2		9	1		10	12										2	2		9	1		10	12	
須崎市	7		7	8		3		11	18										7	7	8		3		11	18	
宿毛市	6	2	8						8	2	2							2	8	2	10					10	
土佐清水市	2		2		3		3	6	8	1	1							1	3	3		3		3	6	9	
四万十市	4		4				2	2	6	2	2							2	6	6				2	2	8	
香南市	5		5						5	1	1							1	6	6						6	
香美市	5		5						5										5	5						5	
東洋町	1		1						1	1	1							1	2	2						2	
奈半利町	2		2	2	2			4	6										2	2	2	2			4	6	
田野町	1		1						1										1	1						1	
安田町	1		1						1										1	1						1	
北川村	1		1						1										1	1						1	
馬路村	1		1						1										1	1						1	
芸西村	1		1		1			1	2										1	1		1			1	2	
本山町																											
大豊町				5				5	5												5				5	5	
土佐町																											
大川村	1		1						1	1	1							1	2	2						2	
春野町	3		3						3	1	1							1	4	4						4	
いの町																											
仁淀川町	3		3						3										3	3						3	
中土佐町	2		2						2										2	2						2	
佐川町	1		1						1										1	1						1	
越知町	2		2						2										2	2						2	
構原町	1		1						1										1	1						1	
日高村	2		2						2										2	2						2	
津野町	2		2	2				2	4	1	1							1	3	3	2			2	5	5	
四万十町	2		2						2		3	3						3	2	3	5					5	
大月町	1		1						1										1	1						1	
三原村	1		1						1										1	1						1	
黒潮町	1		1						1	2	1	3		1			1	4	3	1	4		1		1	5	
合計	99	40	139	223	53	8	6	290	429	20	9	29	2	1			3	32	119	49	168	225	54	8	6	293	461



## (イ) 事務組合

事務組合名	ごみ								し尿																		
	一般職			技能職					合計	一般職			技能職					合計									
	事務系	技術系	小計	収集運搬	中間処理	最終処分	その他	小計		事務系	技術系	小計	収集運搬	中間処理	最終処分	その他	小計										
香南香美衛生組合																		3	4	7							7
仁淀川下流衛生事務組合																		3	8	11							11
高吾北広域町村事務組合	2	3	5		3			3	8	2	4	6															6
香南清掃組合	4		4		18			18	22																		
幡東衛生組合																											
高幡西部衛生施設組合																											
幡多中央環境施設組合	1		1		2			2	3																		
津野山広域町村事務組合					2			2	2																		
高幡東部清掃組合	3		3		8			8	11	1		1		4											4		5
芸東衛生組合	5	5	10		2	1	3	6	16																		
仁淀川中央清掃事務組合	2		2						2																		
幡西衛生処理組合										2		2															2
嶺北広域行政事務組合		1	1		5	1		6	7		1	1		1											1		2
安芸広域市町村圏事務組合	6	1	7						7																		
高知西部環境施設組合	2	4	6		4			4	10																		
中芸広域連合	1		1		1	1		2	3		1	1		2											2		3
高知中央西部焼却処理事務組合	4		4		6			6	10																		
合計	30	14	44		51	3	3	57	101	11	18	29		7											7		36

事務組合名	合計								
	一般職			技能職					合計
	事務系	技術系	小計	収集運搬	中間処理	最終処分	その他	小計	
香南香美衛生組合	3	4	7						7
仁淀川下流衛生事務組合	3	8	11						11
高吾北広域町村事務組合	4	7	11		3			3	14
香南清掃組合	4		4		18			18	22
幡東衛生組合									
高幡西部衛生施設組合									
幡多中央環境施設組合	1		1		2			2	3
津野山広域町村事務組合					2			2	2
高幡東部清掃組合	4		4		12			12	16
芸東衛生組合	5	5	10		2	1	3	6	16
仁淀川中央清掃事務組合	2		2						2
幡西衛生処理組合	2		2						2
嶺北広域行政事務組合		2	2		6	1		7	9
安芸広域市町村圏事務組合	6	1	7						7
高知西部環境施設組合	2	4	6		4			4	10
中芸広域連合	1	1	2		3	1		4	6
高知中央西部焼却処理事務組合	4		4		6			6	10
合計	41	32	73		58	3	3	64	137

(2)一般廃棄物処理事業者等（複数の事務所を持つ事業者は、主たる事務所を置く市町村に計上）

市町村名	業者数				従業員数				ごみ収集運搬機材(委託+許可)				し尿収集運搬機材(委託+許可)						
	ごみ 専業	し尿 専業	兼業	計	収集 運搬	中間 処理	最終 処分	計	車 両 (台)			運 搬 船 等 (隻)	合 計	車 両 (台)			運 搬 船 等 (隻)	海 洋 投 入 船 (隻)	合 計
									収 集 車	運 搬 車	小 計			収 集 車	運 搬 車	小 計			
高知市	21	16		37	299	92		391	112		112		112	78		78			78
室戸市	3	2		5	28	2		30											
安芸市	12	4		16	35	18		53		41	41		41	9		9			9
南国市	5	4		9	80	14	3	97	25	2	27		27	12		12			12
土佐市	5	4		9	51	21		72	9		9		9						
須崎市	2	3		5	30			30	7	4	11		11	5	1	6			6
宿毛市	10	5		15	43	7	6	56	61		61		61	10		10			10
土佐清水市	3	2		5	23	10	1	34	16		16		16	5		5			5
四万十市	12	6		18	109	11	2	122	77		77		77	16	2	18			18
香南市	5	3		8	53	6		59	23	7	30		30						
香美市	3	3		6	26			26	29	2	31		31						
東洋町	1	1		2	5			5											
奈半利町		2		2	4			4											
田野町	1	2		3	9			9											
安田町	2			2	8			8	2		2		2						
北川村	1			1	3			3	2		2		2						
馬路村	2			2	2			2	2	3	5		5						
芸西村	1	1		2	10			10	5	2	7		7	2	5	7		1	8
本山町	2	2		4	17			17											
大豊町									4		4		4						
土佐町	1	1		2	6			6											
大川村									1		1		1						
春野町	5	2		7	21			21	6	1	7		7						
いの町	4	3		7	27			27	40	1	41		41						
仁淀川町	2			2	9			9	15		15		15						
中土佐町	4	2		6	18	23		41	31	1	32		32	4	1	5			5
佐川町	2	1		3	11			11	11		11		11						
越知町	7	4		11	32			32	21		21		21						
橋原町	1	2		3	4			4	2		2		2	2	20	22		1	23
日高村	2	1		3	7			7	4		4		4						
津野町		2		2	4			4	6	3	9		9	4		4			4
四万十町	3	7		10	29			29	25	2	27		27	37		37			37
大月町	2	2		4	13			13	14	17	31		31	4		4			4
三原村	2	1		3	7			7	36		36		36	7		7			7
黒潮町	16	3		19	137			137	85		85		85	9		9			9
合計	142	91		233	1160	204	12	1,376	671	86	757		757	204	29	233		2	235

(3)委託・許可件数  
(ア)市町村

市町村名	収集運搬				中間処理				最終処分				合計				
	ごみ		し尿		ごみ		し尿		ごみ		し尿		ごみ		し尿		浄化槽 清掃業
	委 託	許 可	委 託	許 可	委 託	許 可	委 託	許 可	委 託	許 可	委 託	許 可	委 託	許 可	委 託	許 可	
高知市	5	8		17	2	2	1		1				8	10	1	17	17
室戸市																	
安芸市		15		4	2	2			1				3	17		4	4
南国市	10	3		4	5	2			1	1			16	6		4	4
土佐市	2	1			1								3	1			
須崎市	3	3		1									3	3		1	10
宿毛市	2	12		5	4	1			1				7	13		5	5
土佐清水市	3	3		2									3	3		2	2
四万十市	4	17		6		3				1			4	21		6	6
香南市	6	8			2	3			2				10	11			5
香美市	6	5			4				1				11	5			5
東洋町																	
奈半利町					1								1				
田野町	2												2				
安田町	2												2				
北川村	1				2								3				
馬路村	1				1								2				
芸西村	3		1		1						1		4		2		7
本山町																	
大豊町	1	2			1								2	2			
土佐町																	
大川村	2												2				
春野町	2				1				1				4				
いの町	5	3	1		1				2				8	3	1		
仁淀川町	2	1											2	1			
中土佐町	4	7		2	8								12	7		2	7
佐川町	2	4											2	4			
越知町	3	4											3	4			
構原町	2		1	2	1				1				4		1	2	2
日高村	2	2			1								3	2			
津野町	4		1	2	1				1				6		1	2	9
四万十町	3	5		7									3	5		7	6
大月町	1	6		2	1								2	6		2	2
三原村	1	11		4									1	11		4	3
黒潮町	2	14		6		2							2	16		6	2
合計	86	134	4	64	40	15	1		12	2	1		138	151	6	64	96



5 一般廃棄物処理施設

(1)ごみ焼却施設

平成18年3月現在

種類	市町村名 一部事務組合名	施設名	管理体制	使用開始 年 度	処 理 対 象 物	処理 能力 (t/日)	設置 基数	備 考
全	高知市	高知市清掃工場	1	2001	2,5,6	600	3	
バ	安田町	安田町清掃センター	1	1984	2	8	1	休止
バ	北川村	北川村長山ゴミ焼却場	2	1982	2	2	1	休止
バ	芸西村	芸西村クリーンセンター	1	1998	2	6	1	
バ	春野町	春野町清掃センター	2	1982	2,3,4	30	2	休止
バ	いの町	吾北塵芥処理場	2	1997	2	4	2	休止
バ	四万十町	クリーンセンター銀河	2	2002	2,5	25	2	
バ	高吾北広域町村事務組合	高吾北広域町村事務組合高吾北清掃センター	1	1993	2,5,6	40	2	
全	香南清掃組合	香南清掃組合ごみ処理施設	1	1991	2	160	2	
准	芸東衛生組合	芸東衛生組合佐喜浜クリーンセンター	2	1982	2,6	120	2	
バ	仁淀川中央清掃事務組合	仁淀川中央清掃事務組合清掃工場	2	1976	2,3	30	2	休止
バ	嶺北広域行政事務組合	嶺北広域行政事務組合清掃センター	1	1996	2	16	1	
全	安芸広域市町村圏事務組合	安芸広域市町村圏事務組合安芸広域メルトセンター	2	2006	1,2,3,5,6	80	2	
全	幡多広域市町村圏事務組合	幡多広域市町村圏事務組合幡多クリーンセンター	2	2002	1,2,3,5,6	140	2	
バ	中芸広域連合	中芸広域連合奈半利・田野クリーンセンター	1	1988	2,6	16	2	休止
全	高知中央西部焼却処理事務組合	高知中央西部焼却処理事務組合北原クリーンセンター	2	2001	2,6	120	2	

1 種 類

2 管理体制

3 処理対象物

バ…バッチ炉、准…准連続炉、全…全連続炉

1 直営、2 委託

1 混合ごみ、2 可燃ごみ、3 不燃ごみ、4 資源ごみ、5 粗大ごみ、6 その他

## (2)粗大ごみ処理施設

平成18年3月現在

種類	地方公共団体名	施設名	管理体制	使用開始年	処理能力(t/日)	処理対象物	備考
破	高知市	高知市清掃工場	1	2001	40	5	
併	土佐市	土佐市北原クリーンセンター粗大ごみ処理施設	1	1998	10	3,4,5	
庄	土佐市	土佐市一般廃棄物最終処分場粗大ごみ圧縮機	1	1988		3,4,5	
併	高吾北広域町村事務組合	高吾北広域町村事務組合高吾北清掃センター粗大ごみ処理施設	1	1993	10	3,5	
併	幡多中央環境施設組合	幡多中央環境施設組合幡多中央環境センター	1	1991	10	4	
破	幡多広域市町村圏事務組合	幡多広域市町村圏事務組合幡多クリーンセンター	2	2002		5	

- 1 種類 破…破碎施設、庄…圧縮施設、併…併用施設  
 2 管理体制 1 直営、2 委託  
 3 処理対象物 1 混合ごみ、2 可燃ごみ、3 不燃ごみ、4 資源ごみ、5 粗大ごみ、6 その他

## (3)粗大ごみ処理施設以外の資源化等を行う施設

平成18年3月現在

種類	地方公共団体	施設名	管理体制	使用開始年	処理能力(t/日)	処理対象物	備考
他	高知市	高知市菖蒲谷プラスチック減容工場	2	1990	25	3,4	
他	安芸市	安芸市リサイクルプラザ	1	2000	18.2	3,4,5	
他	須崎市	須崎市クリーンセンター横浪	1	2004	6.2	2,3,4	
他	宿毛市	宿毛市不燃物処理施設	2	1982	20	4	
他	土佐清水市	土佐清水市リサイクルセンター	1	1999	4	4	
他	四万十市	西土佐ごみ処理場	2	1975	9	4	
堆	芸西村	芸西村堆肥センター	1	1982	6	2,6	
他	春野町	春野町ストックヤード	2	1999	1	3,4	
他	いの町	吾北塵芥処理場	2	1997	1	4	
他	中土佐町	中土佐町ストックヤード施設	2	2003	2	4,6	
他	中土佐町	適正処理困難物処理施設	1	2004	1	4,6	
堆	梶原町	梶原町土づくりセンター	2	1994	10	6	
他	四万十町	クリーンセンター銀河	2	2002	6	3,4,5	
他	高吾北広域町村事務組合	高吾北広域町村事務組合高吾北清掃センター資源ごみ選別施設	1	1995	10	2,3,4,6	
選	津野山広域事務組合	津野山広域事務組合津野山ビン・缶処理場	2	1974	1.5	3	
固	津野山広域事務組合	津野山広域事務組合クリーンセンター四万十	1	1998	6	2	
固	高幡東部清掃組合	高幡東部清掃組合ごみ固形燃料化施設	1	2002	53	2	
他	芸東衛生組合	芸東衛生組合廃プラ減容施設	1	1997	4	6	
他	芸東衛生組合	芸東衛生組合佐喜浜リサイクルセンター	2	1983	5	3,4,5,6	
他	仁淀川中央清掃事務組合	仁淀川中央清掃事務組合不燃物処理施設	2	1976	8	3,4	
他	幡多広域市町村圏事務組合	幡多広域市町村圏事務組合幡多クリーンセンター リサイクルプラザ	1	2003	19	4	
選	中芸広域連合	中芸広域連合奈半利・田野クリーンセンター不燃物処理施設	1	1988	16	3	

- 1 種類 選…選別、庄…圧縮・梱包、堆…堆肥化、固…固形燃料化、他…その他  
 2 管理体制 1 直営、2 委託  
 3 処理対象物 1 混合ごみ、2 可燃ごみ、3 不燃ごみ、4 資源ごみ、5 粗大ごみ、6 その他

## (4)最終処分場

平成18年3月現在

埋立場所	市町村名 事務組合名	施設名	埋立物				埋立開始 年 度	埋立終了 年 度	埋立地面積 (m <sup>2</sup> )	全体容積 (m <sup>3</sup> )	残余容量 (m <sup>3</sup> )	H17年度 埋立容量 (m <sup>3</sup> /年度)	備 考
			可	不	残	他							
山間	高知市	高知市三里最終処分場		○	○	○	1985	2030	63,300	698,000	163,235	9,249	
山間	安芸市	安芸市一般廃棄物最終処分場			○	○	1995	2015	12,500	48,000	18,577	4,953	
山間	南国市	南国市一般廃棄物最終処分場		○	○	○	2002	2017	16,300	83,000	75,200	1,850	
山間	土佐市	土佐市一般廃棄物最終処分場		○	○	○	1994	2009	15,000	122,000	98,311	1,244	
山間	須崎市	須崎市廃棄物埋立処分場		○	○	○	1973	2018	33,930	319,000	83,981	2,477	
山間	宿毛市	宿毛市環境管理センター		○			1996	2010	13,700	115,000	79,228	1,215	
山間	宿毛市	宿毛市母島不燃物処理場		○			1990	2010	760	1,700	400	0	休止
山間	土佐清水市	土佐清水市不燃物処理センター		○		○	1989	2013	13,600	114,707	22,650	2,500	
山間	香南市	口西川一般廃棄物最終処分場		○		○	1997	2006	22,769	210,000	207,840	148	
平地	香南市	西佐古不燃物処理場		○		○	1971	2018	1,381	5,320	464	0	休止
山間	香美市	香美市立一般廃棄物処理場		○		○	1970	2010	9,000	54,000	14,343	117	
山間	奈半利町	奈半利町茄子谷廃棄物処分場		○		○	1990	2050	4,500	20,528	18,726	125	
山間	田野町	田野町築地不燃物処理場		○		○	2001	2010	960	7,000	5,704	258	
山間	安田町	安田町不燃物埋立処分地		○			1980	2016	8,462	90,000	1,770	0	休止
山間	北川村	北川村長山ゴミ処理場		○		○	1971	2007	5,850	17,550	71	34	
山間	馬路村	馬路村処分場		○	○	○	1988	1998	3,225	32,250	28,307	0	埋立終了
平地	芸西村	芸西村竹藪埋立処分地		○		○	1984	2010	1,840	2,470	31	5	
山間	大川村	大川村朝谷最終処分場				○	1993	2009	800	500	395	0	休止
山間	春野町	春野町一般廃棄物最終処分場		○		○	1990	2015	6,000	34,000	9,376	702	
平地	いの町	いの町八田廃棄物処分場				○	1975	2001	5,000	12,500	3,509	0	埋立終了
山間	中土佐町	中土佐町七浦不燃物埋立処理場		○		○	1995	2010	4,600	24,000	3,710	27	
山間	中土佐町	中土佐町榎ノ川不燃物埋立処理場		○			1987	2010	800	5,600	591	3	
山間	佐川町	佐川町大田川埋立地		○		○	1974	1999	2,000	12,000	0	0	埋立終了
平地	津野町	津野町最終処分場		○		○	1976	1998	3,239	12,000	0	0	埋立終了
平地	四万十町	グリーンセンター銀河			○	○	2002	2017	2,100	12,700	10,204	637	
山間	大月町	大月町環境グリーンセンター		○	○	○	1999	2013	7,000	21,000	12,883	172	
山間	高吾北広域町村事務組合	高吾北広域町村事務組合楠神最終処分場			○	○	1977	2002	3,300	18,000	0	0	埋立終了
山間	高吾北広域町村事務組合	高吾北広域町村事務組合高吾北処理センター			○	○	2002	2016	2,400	19,000	12,264	1,079	
山間	香南清掃組合	香南清掃組合神池暫定灰埋立処分場			○		1997	2001	924	7,000	0	0	埋立終了
山間	芸東衛生組合	芸東衛生組合室津埋立地		○		○	1996	2010	4,700	19,800	3,876	794	
山間	芸東衛生組合	芸東衛生組合生見埋立地		○		○	1967	2002	4,800	28,000	0	0	埋立終了
山間	芸東衛生組合	芸東衛生組合中峯埋立地		○	○	○	1983	2002	43,479	97,135	0	0	埋立終了
山間	嶺北広域行政事務組合	嶺北広域行政事務組合嶺北広域一般廃棄物最終処分場			○	○	2001	2014	3,200	16,000	9,135	609	
山間	中芸広域連合	中芸広域連合丸山最終処分場		○		○	1985	2005	1,800	11,300	423	44	
県合計									323,219	2,291,060	885,204	28,242	

埋立物

可…可燃ごみ、不…不燃ごみ、残…焼却残渣、他…その他

## (5)し尿処理施設

平成18年3月現在

地方公共団体名	施設名	管理体制	使用開始 年 度	処理方式			処理能力 (kL/日)
				汚水処理	汚泥処理	資源化処理	
高知市	高知市東部環境センター	2	1984	標脱	脱水	堆肥化 その他	390
安芸市	安芸市汚泥再生処理センター清浄苑	2	2003	高負荷 膜分離	脱水 乾燥 焼却	堆肥化	30
南国市	南国市環境センター	2	1995	高負荷	脱水 乾燥 焼却		70
土佐清水市	土佐清水市衛生センター	2	2002	高負荷 膜分離	脱水 乾燥 焼却		31
四万十市	四万十市衛生センター	2	1984	標脱	脱水 乾燥 焼却	堆肥化	62
四万十市	グリーンセンター西土佐	2	2003	高負荷	脱水 乾燥		9
四万十市	四万十市有機物供給施設	2	1991	その他		堆肥化	7
津野町	津野町高度し尿処理施設	2	1997	その他	脱水		4
四万十町	若井グリーンセンター	1	1978	標脱	脱水 焼却		35
黒潮町	黒潮町衛生センター	2	1998	高負荷 膜分離	脱水		28
香南香美衛生組合	香南香美衛生組合 衛生センター	1	1988	標脱	脱水 乾燥 焼却	堆肥化	100
仁淀川下流衛生事務組合	仁淀川下流衛生事務組合衛生センター	1	1999	標脱	脱水	堆肥化	120
高吾北広域町村事務組合	高吾北広域町村事務組合高吾北衛生センター	1	1966	嫌気	脱水	堆肥化	47
高幡東部清掃組合	高幡東部清掃組合し尿処理施設	1	1990	高負荷	脱水 乾燥	堆肥化	60
芸東衛生組合	芸東衛生組合室戸清浄園	2	1979	好希釈	焼却		20
芸東衛生組合	芸東衛生組合相間衛生センター	2	1976	好希釈	焼却		20
幡西衛生処理組合	幡西衛生処理組合衛生処理センター	2	1981	標脱	脱水		62
嶺北広域行政事務組合	嶺北広域行政事務組合衛生センター	1	1982	標脱	脱水 乾燥 焼却		40
中芸広域連合	中芸広域連合衛生センター	1	1996	高負荷 膜分離	焼却		25

(注) 高負荷・高負荷脱窒素処理方式、標脱・標準脱窒素処理方式、好希釈・好気性処理のうち希釈ばっき・活性汚泥処理方式  
嫌気・嫌気性消化・活性汚泥処理方式、好気・好気性消化・活性汚泥処理方式、好二段・好気性処理のうち二段活性汚泥処理方式  
その他・その他

管理体制 1 直営、2 委託

## (6)コミュニティプラント

平成18年3月現在

地方公共団体名	施設名	管理体制	使用開始 年 度	処理方法	処理能力 (m <sup>3</sup> /日)
高知市	高知市つつじヶ丘団地下水道汚水処理施設	2	1974	長時間ばつ気	225
高知市	高知市観月坂団地下水道処理施設	2	1995	その他	1,760
春野町	春野町平和団地下水処理場	2	1979	長時間ばつ気	860

(注) 高負荷・高負荷脱窒素処理方式、標脱・標準脱窒素処理方式、好希釈・好気性処理のうち希釈ばっき・活性汚泥処理方式  
嫌気・嫌気性消化・活性汚泥処理方式、好気・好気性消化・活性汚泥処理方式、好二段・好気性処理のうち二段活性汚泥処理方式  
その他・その他

管理体制 1 直営、2 委託



6 浄化槽

(1) 処理方式別浄化槽設置基数(旧構造基準のもの) 平成18年3月末現在

保 健 所	市町村名	単独処理浄化槽				合併処理浄化槽				合計
		腐敗型	ばっ気型	その他	小計	散水ろ床	活性汚泥	その他	小計	
安 芸	室戸市	14	241	89	344					344
	東洋町		15	6	21					21
	安芸市	8	305	103	416		3		3	419
	奈半利町		13	5	18					18
	田野町	1	30	12	43					43
	安田町		31	5	36					36
	北川村	3	9	7	19					19
	馬路村	1	4	3	8					8
	芸西村		8	3	11		1		1	12
	小計	27	656	233	916		4		4	920
中 央 東	南国市	162	330	9	501		2	2	4	505
	香南市	62	311	2	375		1	1	2	377
	香美市	114	108	9	231		4		4	235
	本山町	19	45	1	65		1		1	66
	大豊町	24	26		50		1		1	51
	大川村	4	19		23					23
	土佐町	23	17		40					40
	小計	408	856	21	1,285		9	3	12	1,297
高知市	高知市	868	2,329	2	3,199		51		51	3,250
	小計	868	2,329	2	3,199		51		51	3,250
中 央 西	土佐市	11	81	439	531			51	51	582
	いの町	132	328	1	461			1	1	462
	春野町	36	69	1	106		3		3	109
	佐川町	54	35	46	135			2	2	137
	越知町	37	86	28	151			1	1	152
	仁淀川町	44	36	44	124		1	3	4	128
	日高村	25	32	44	101					101
	小計	339	667	603	1,609		4	58	62	1,671
須 崎	須崎市		127	618	745			60	60	805
	中土佐町	16	23	58	97			5	5	102
	梶原町	1	3	1	5			6	6	11
	津野町	3	12	25	40			1	1	41
	四万十町	46	211		257	3			3	260
	小計	66	376	702	1,144	3		72	75	1,219
幡 多	四万十市	234	602	21	857		3		3	860
	宿毛市	64	126		190		9		9	199
	黒潮町	16	66		82		2		2	84
	大月町	7	17		24					24
	三原村	1	1	1	3					3
	土佐清水市	69	592		661	6			6	667
	小計	391	1,404	22	1,817	6	14		20	1,837
合計	2,099	6,288	1,583	9,970	9	82	133	224	10,194	

処理方式別浄化槽設置基数（新構造基準のもの）

平成18年3月末現在

保 健 所	市町村名	単独処理浄化槽					合併処理浄化槽															合計												
		分 接 ば っ 気	離 触 ば っ 気	分 離 ば っ 気	散 る 水 床	その他	小計	分 接 ば っ 気	離 触 ば っ 気	嫌 る 接 ば っ 気	気 床 触 ば っ 気	脱 ろ 接 ば っ 気	窒 床 触 ば っ 気	回 転 板 接 ば っ 気	接 ば っ 気	触 ば っ 気	散 水 床	長 時 間 ば っ 気	標 準 活 性 汚 泥	接 ば っ 気 ・ 砂 ろ 過	凝 集 分 離		接 ば っ 気 ・ 活 性 炭	凝 集 分 離 ・ 活 性 炭	硝 化 液 循 環	3 次 処 理 脱 窒 ・ 脱 磷	その他	窒 素 除 去 型	窒 素 ・ 磷 同 時 除 去 型	BOD 除 去 型	小計			
安 芸	室戸市	77	72			149	8	90						6																			104	253
	東洋町	566	233			810	61	407						31			1									66	66				566	1,376		
	安芸市	449	147			596	31	651						34												174	65				890	1,486		
	奈半利町	92	18			110								12													38	38				50	160	
	田野町	72	19			107	17	173																		26	26				216	323		
	安田町	99	9			108	15	96																								111	219	
	北川村	11	1			12	3	75						3	4												6	6				91	103	
	馬路村	17	2			19	19	98							5												6	6				128	147	
	芸西村	42	3			45	7	90							4												16	16				117	162	
小計	1,425	504			27	1,956	161	1,680					3	96			1									332	223				2,273	4,229		
中 央 東	南国市	1,425	200			8	1,633	153	1,150	31				72			7										915	295		17	2,328	3,961		
	香南市	715	128	1	10	854	143	2,449	12					89				2	1							984	218		1	3,680	4,534			
	香美市	494	61	1	12	568	44	770	5					41				1								450	109			1,311	1,879			
	本山町	73	6			79	22	185	3					6													85	51			301	380		
	大豊町	87	18			105	24	152						9													73	26			258	363		
	大川村	5	2			7	3	25	1					4													15	8			48	55		
	土佐町	65	6			71	20	245	4					9													130	73			408	479		
小計	2,864	421	2	30	3,317	409	4,976	56					230				7	3	1							2,652	780		18	8,334	11,651			
高知市	高知市	15,787	1,589			17,376	318	4,327					2	436			22								1	3,778	1,147		1	8,884	26,260			
	小計	15,787	1,589			17,376	318	4,327					2	436			22								1	3,778	1,147	1	8,884	26,260				
中 央 西	土佐市	1,265	317		2	1,584	75	1,224	4					61			2										769	177			2,135	3,719		
	いの町	824	192		1	1,017	67	902	1					31			3										558	161			1,562	2,579		
	春野町	256	41			297	25	553						24			3										278	56			883	1,180		
	佐川町	362	48		8	418	30	844						19			2										405	73			1,300	1,718		
	越知町	254	50		11	315	3	114						8			1										92	9			218	533		
	仁淀川町	113	30		3	146	33	266						18			1										207	51			525	671		
	日高村	176	41		8	225	18	324						15													197	55			554	779		
小計	3,250	719		33	4,002	251	4,227	5					176			12											2,506	582			7,177	11,179		
須 崎	須崎市	1,660	361		43	2,064	43	471						81			2										453	43			1,050	3,114		
	中土佐町	219	30		4	253	21	472						13													191	39			697	950		
	構原町	26	11			37	20	172						9													35	7			236	273		
	津野町	101	40			141	23	411						21													521	279			976	1,117		
	四万十町	288	61			349	51	618						40													311	136			1,020	1,369		
小計	2,294	503		47	2,844	158	2,144						164			2											1,511	504			3,979	6,823		
幡 多	四万十市	1,632	357	10	22	2,021	161	1,554						97			5		4	2	3						663	251	10		2,489	4,510		
	宿毛市	1,138	160		9	1,307	75	600						59			8		1	1	1						419	50			1,164	2,471		
	黒潮町	153	37	1	6	197	48	611					1	18							2						151	38			831	1,028		
	大月町	111	16		3	130	15	329						8							1							79	8			432	562	
	三原村	48	16			64	7	70						1														11	2			89	153	
	土佐清水市	709	224			933	105	424						23	18	5	3										422	67			1,000	1,933		
小計	3,791	810	11	40	4,652	411	3,588						24	201	5	16			5	6	4					1,745	416	10		6,005	10,657			
合計	29,411	4,546	13	177	34,147	1,708	20,942	61					29	1,303	5	60	3	6	6	4					1	12,524	3,652	11	18	36,652	70,799			

## (2) 人槽区別浄化槽設置基数(旧構造)

平成18年3月末現在

保 健 所	市町村名	5	21	101	201	301	501	1,001	2,001	3,001	4,001	5,001	10,001	合 計
		~ 20	~ 100	~ 200	~ 300	~ 500	~ 1,000	~ 2,000	~ 3,000	~ 4,000	~ 5,000	~ 10,000	~	
安  芸	室戸市	217	113	10	3	1								344
	東洋町	11	10											21
	安芸市	278	120	14	4	3								419
	奈半利町	12	5	1										18
	田野町	27	13	3										43
	安田町	27	8	1										36
	北川村	6	11	2										19
	馬路村	2	4	2										8
	芸西村	6	3	3										12
	小計	586	287	36	7	4								920
中  央  東	南国市	333	127	29	4	11	1							505
	香南市	290	62	14	8	1	1		1					377
	香美市	122	84	15	9	5								235
	本山町	31	28	6		1								66
	大豊町	33	16	1		1								51
	大川村	5	15	3										23
	土佐町	15	17	7	1									40
	小計	829	349	75	22	19	2		1					1,297
高知 市	高知市	3,162	35	10	20	15	6	2						3,250
	小計	3,162	35	10	20	15	6	2						3,250
中  央  西	土佐市	469	84	20	9									582
	いの町	343	103	11	4	1								462
	春野町	77	20	7	3			1	1					109
	佐川町	85	40	8	2	2								137
	越知町	119	29	2	1	1								152
	仁淀川町	86	30	8	3	1								128
	日高村	82	16	2	1									101
	小計	1,261	322	58	23	5		1	1					1,671
須  崎	須崎市	618	162	20	4	1								805
	中土佐町	76	20	3	2	1								102
	橋原町	2	6	3										11
	津野町	30	9	2										41
	四万十町	181	63	11	3	2								260
	小計	907	260	39	9	4								1,219
幡  多	四万十市	505	296	33	16	9		1						860
	宿毛市	78	91	15	8	5	2							199
	黒潮町	40	36	4	4									84
	大月町	8	11	4		1								24
	三原村		1	1	1									3
	土佐清水市	444	188	18	11	6								667
小計	1,075	623	75	40	21	2	1						1,837	
合計	7,820	1,876	293	121	68	10	4	2					10,194	

人槽区分別浄化槽設置基数（新構造）

平成18年3月末現在

保健所	市町村名	5	21	51	101	201	301	501	1,001	2,001	3,001	4,001	5,001	10,001	合計
		～ 20	～ 50	～ 100	～ 200	～ 300	～ 500	～ 1,000	～ 2,000	～ 3,000	～ 4,000	～ 5,000	～ 10,000		
安芸	室戸市	1,199	127	27	12	5	5	1							1,376
	東洋町	231	14	5	2		1								253
	安芸市	1,307	132	23	11	5	6	2							1,486
	奈半利町	117	23	8	7	2	3								160
	田野町	300	20	2	1										323
	安田町	199	16	2	2										219
	北川村	90	5	3	3	2									103
	馬路村	130	12	4			1								147
	芸西村	144	10	3	5										162
	小計	3,717	359	77	43	14	16	3							4,229
中央東	南国市	3,500	308	57	48	21	13	4	9	1					3,961
	香南市	4,192	201	57	37	17	16	8	6						4,534
	香美市	1,684	130	32	16	11	3	1	1	1					1,879
	本山町	328	39	6	5		1		1						380
	大豊町	298	52	5	3	2	1	2							363
	大川村	46	4	1	3	1									55
	土佐町	439	26	3	6	2	2		1						479
	小計	10,487	760	161	118	54	36	15	18	2					11,651
	高知市中	高知市	23,754	1,957	251	166	58	39	18	7	6	3		1	
小計		23,754	1,957	251	166	58	39	18	7	6	3		1	26,260	
中央西	土佐市	3,395	236	38	22	16	7	1	4						3,719
	いの町	2,352	177	22	16	5	3	2	1				1		2,579
	春野町	1,079	59	11	13	3	6	4	3	1			1		1,180
	佐川町	1,595	84	21	10	4	1	1	2						1,718
	越知町	494	28	1	4	2	4								533
	仁淀川町	588	53	20	7	1	1		1						671
	日高村	728	35	3	8	2	3								779
	小計	10,231	672	116	80	33	25	8	11	1			2		11,179
須崎	須崎市	2,715	293	58	22	11	8	5	2						3,114
	中土佐町	888	43	11	4	1	2	1							950
	橋原町	230	29	7	2	4	1								273
	津野町	1,048	36	24	6	2	1								1,117
	四万十町	1,183	132	23	17	6	7	1							1,369
	小計	6,064	533	123	51	24	19	7	2						6,823
幡多	四万十市	3,882	470	84	37	20	8	7	2						4,510
	宿毛市	2,123	252	49	18	10	7	8	3		1				2,471
	黒潮町	933	64	15	11	3	1	1							1,028
	大月町	520	30	6	1	3	1		1						562
	三原村	146	3	1	1		1		1						153
	土佐清水市	1,730	137	27	17	6	7	7	2						1,933
	小計	9,334	956	182	85	42	25	23	9		1				10,657
合計		63,587	5,237	910	543	225	160	74	47	9	4		3		70,799

## (3) 建築用途別浄化槽(201人槽以上)設置基数

平成18年3月末現在

保健所	市町村名	集会場 施設	住宅施設		宿舎 施設	医療 施設	店舗	娯楽 施設	自動車 庫	学校 施設	事務所	作業所	その他	合計
			大家又は 設置 者管理	入居者 管理										
安芸	室戸市	2			3	4	2	3	1	2	1		1	19
	東洋町													
	安芸市		1		1	4	3	2		3	2		2	18
	奈半利町					2	1					1	1	5
	田野町				1	1							1	3
	安田町							1						1
	北川村	1						1						2
	馬路村					1								1
	芸西村								1					1
	小計	3	1	0	5	12	6	8	1	5	4	1	5	51
中央東	南国市		8		2	11	14	4		9	8	3	5	64
	香南市	10	4		3	8	12	5		5	5		7	59
	香美市	5	3		6	4	1	3		6	2		1	31
	本山町					2	1							3
	大豊町	1			1	2							2	6
	大川村		1											1
	土佐町	1	1			1	2						1	6
	小計	17	17	0	12	28	30	12	0	20	15	3	16	170
高知市	高知市	8	57		3	31	27	10		30	10	1	4	181
	小計	8	57	0	3	31	27	10	0	30	10	1	4	181
中央西	土佐市	1	1		5	4	7	3		5	2			28
	いの町		4		1	2	4	1		1	1	1	1	16
	春野町	1	5		1	2	4	2		1	1		1	18
	佐川町	1	1			2	1	1		3	1		1	11
	越知町					2		1						3
	仁淀川町	2	2		1		1						2	8
	日高村	1	2				1	2						6
	小計	6	15	0	8	12	18	10	0	10	5	1	5	90
須崎	須崎市	3	6		4	4	7	4		5				33
	中土佐町	2			3						1		2	8
	梶原町				2	1		1					1	5
	津野町	1			1						1		1	4
	四万十町	4			1	5	1	2		3	1		2	19
	小計	10	6	0	11	10	8	7	0	8	3	0	6	69
幡多	四万十市	3	6		7	12	11	9		8	4		4	64
	宿毛市	1	4		6	14	7	7		5			1	45
	黒潮町	3			2	1				1			2	9
	大月町	1			2	1	1						1	6
	三原村		1								1		1	3
	土佐清水市	5			10	8	6	3		3	2		2	39
	小計	13	11	0	27	36	25	19	0	17	7	0	11	166
合計	57	107	0	66	129	114	66	1	90	44	6	47	727	

(4) 浄化槽設置整備事業状況

平成18年3月末現在

新市町村名	旧市町村名	補助 開始 年度	63 実績 基数	元 実績 基数	2 実績 基数	3 実績 基数	4 実績 基数	5 実績 基数	6 実績 基数	7 実績 基数	8 実績 基数	9 実績 基数	10 実績 基数	11 実績 基数	12 実績 基数	13 実績 基数	14 実績 基数	15 実績 基数	16 実績 基数	17 実績 基数	小計	計	備 考 (合併年月日)	
高知市	高知市	元		46	65	160	213	290	312	355	283	246	282	249	483	559	450	469	399	379	5,240	5,554	H17. 1. 1	
	鏡村	2			6	11	14	13	14	13	18	15	16	21	12	12	12	13	9		199			
	土佐山村	2			8	10	8	10	10	7	9	8	9	6	8	2	8	5	7		115			
	春野町	3				10	49	60	48	53	50	33	49	46	40	41	47	50	38	32	646			
室戸市	室戸市	3			5	11	22	17	17	25	27	26	23	30	32	40	39	40	37	391	391			
安芸市	安芸市	4				8	29	39	48	41	49	54	62	58	58	59	47	47	64	663	663			
南国市	南国市	4				25	39	48	62	65	60	112	113	113	117	106	111	106	111	1,188	1,188			
土佐市	土佐市	3				14	38	58	56	77	112	100	153	153	100	146	122	118	96	120	1,463	1,463		
須崎市	須崎市	元		5	5	16	15	26	26	42	65	53	40	55	53	53	57	62	57	55	685	685		
宿毛市	宿毛市	3				15	29	59	52	54	59	49	52	59	48	55	66	65	60	60	782	782		
土佐清水市	土佐清水市	3				4	4	18	38	39	57	53	65	80	107	81	93	93	77	65	874	874		
四万十市	中村市	元		10	20	27	38	69	63	90	63	69	110	123	119	114	129	143	113	125	1,425	1,624	H17. 4. 10	
	西土佐村	6. 3	2	1	2	2	3	10	20	21	17	23	8	13	14	17	14	18	14		199			
香南市	赤岡町	4					3	6	9	13	11	5	11	9	12	10	9	11	8	6	123	2,643	H18. 3. 1	
	香我美町	2			27	39	45	60	70	84	57	72	39	45	40	22	19	23	20	29	691			
	野市町	3				70	134	228	198	143	132	146	74	71	82	71	67	45	71	57	1,589			
	夜須町	3				16	18	13	12	7	12	9	8	10	12	11	3	7	6	10	154			
	吉川村	4					5	8	10	4	13	9	8	4	7	5	2	5	3	3	86			
香美市	土佐山田町	3				22	41	49	47	42	43	43	55	54	49	46	43	51	43	39	667	879	H18. 3. 1	
	香北町	3				2	10	14	11	9	5	7	14	15	10	10	9	5	12	9	142			
	物部村	4					2	2	3	5	5	5	7	6	5	7	5	8	6	4	70			
東洋町	東洋町	4					6	6	7	6	10	6	4	6	8	5	5	3	6	4	82	82		
奈半利町	奈半利町	3				9	14	11	11	18	15	13	9	23	13	18	17	16	10	213	213			
田野町	田野町	3				11	10	11	14	11	16	13	16	14	12	11	10	13	10	7	179	179		
安田町	安田町	2			1	6	4	5	5	8	7	5	6	4	11	12	5	9	4	5	97	97		
北川村	北川村	3				2	3	5	6	11	10	5	6	5	2	3	1	2	3	2	66	66		
馬路村	馬路村	元		3	5	5	4	7	5	8	5	7	5	5	2	10	8	5	6	5	95	95		
芸西村	芸西村	4					15	22	13	16	13	12	13	11	11	10	4	0	3	2	145	145		
本山町	本山町	3					9	12	11	22	24	23	10	17	11	22	22	20	15	8	226	226		
大豊町	大豊町	3				2	5	14	15	12	21	14	15	13	15	20	21	15	10	6	198	198		
土佐町	土佐町	4					2	18	22	17	16	30	32	32	31	33	23	16	14	19	305	305		
大川村	大川村	4					1	8	4	1	4	3	2	3	0	2	3	3	3	3	40	40		
いの町	本川村	3				3	3	2	5	3	2	4	7	8	3	1	3	6	2	81	133	1,244	H16. 10. 1	
	伊野町	4					50	56	51	55	73	58	77	87	93	84	75	96	85		940			
	吾北村	3				6	11	4	6	12	16	14	10	15	11	17	24	14	11		171			
仁淀川町	池川町	3				1	3	4	8	9	13	11	13	12	13	12	9	7	11	6	132	419	H17. 8. 1	
	吾川村	元		4	4	7	5	12	14	13	12	11	12	11	10	10	11	5	8	11	160			
	仁淀村	元		7	7	9	10	11	8	13	12	7	6	3	7	7	5	7	4	4	127			
中土佐町	中土佐町	3				10	27	39	34	34	36	34	29	32	36	32	35	29	29	21	457	603	H18. 1. 1	
	大野見村	2			3	8	11	9	9	10	7	8	10	10	9	10	15	12	8	7	146			
佐川町	佐川町	6. 3	18	29	30	36	69	65	59	67	75	65	59	64	74	82	88	61	72	54	1,067	1,067		
越知町	越知町	6. 3	6	4	1	2	3	5	5	13	11	10	10	12	16	20	13	14	13	15	173	173		
梶原町	梶原町	6. 3	3	5	5	6	8	10	17	18	20	15	26	15	22	10	14	14	14	14	232	232		
日高村	日高村	元		5	10	22	16	31	27	30	24	30	28	36	35	43	41	27	34	20	459	459		
津野町	東津野村	6. 3	2	2	5	7	4	10	12	25	24	25	25	35	35	32	30	29	35	60	397	950	H17. 2. 1	
	葉山村	6. 3	6	8	13	15	15	17	28	33	36	50	55	60	54	54	44	40	25		553			
四万十町	窪川町	2			4	5	11	19	24	44	33	50	51	46	51	52	59	42	29	21	541	905	H18. 3. 20	
	大正町	元		1	6	10	10	7	12	16	10	10	16	7	5	7	9	6	5	8	145			
	十和村	4					9	10	17	19	17	21	10	18	12	15	17	20	16	18	219			
大月町	大月町	4				19	11	18	25	23	35	22	35	25	37	43	18	20	21	352	352			
三原村	三原村	4				2	5	8	4	9	7	2	3	3	5	8	4	6	1	67	67			
黒潮町	佐賀町	4				5	7	12	15	18	16	9	11	16	20	20	13	12	9	183	691	H18. 3. 20		
	大方町	3				18	13	38	35	36	36	42	45	42	34	38	43	36	29	23	508			
			37	130	227	623	1,090	1,574	1,625	1,809	1,790	1,735	1,832	1,912	2,082	2,203	2,081	1,990	1,790	1,670	26,200	26,200		

## 7 市町村一般廃棄物・浄化槽担当課室一覧

市町村名	担当課名	郵便番号	住所	電話番号	FAX
高知市	廃棄物対策課(一廃)	780-8571	高知市本町5丁目1-45	088-823-9427	088-823-9493
	環境保全課(浄化槽)			088-823-9471	088-823-9493
室戸市	市民課	781-7185	室戸市浮津25-1	0887-22-5126	0887-22-1120
安芸市	環境課(一廃)	784-8501	安芸市矢ノ丸1丁目4-40	0887-35-1023	0887-35-4445
	上下水道課(浄化槽)			0887-35-1018	0887-34-4014
南国市	環境課	783-8501	南国市大桶甲2301	088-880-6557	088-863-1167
土佐市	生活環境課	781-1192	土佐市高岡町甲2017-1	088-852-7647	088-852-7632
須崎市	環境保全課	785-8601	須崎市山手町1-7	0889-42-5891	0889-42-5391
宿毛市	環境課	788-0004	宿毛市長田町3番80-11号	0880-63-1697	0880-63-2151
土佐清水市	環境課	787-0392	土佐清水市天神町11-2	0880-82-1214	0880-82-1131
四万十市	地球環境課(一廃) 都市整備課(浄化槽)	787-8501	四万十市中村大橋通4-10	0880-34-6126	0880-34-7466
				0880-34-6129	0880-34-0678
香南市	環境対策室(一廃)	781-5292	香南市野市町西野2706	0887-57-8508	0887-56-0576
	上下水道課(浄化槽)			0887-57-8512	0887-56-5313
香美市	環境課(一廃)	782-8501	香美市土佐山田町宝町1-2-1	0887-53-1063	0887-57-4585
	下水道課(浄化槽)			0887-53-3110	0887-57-4585
東洋町	住民課	781-7414	安芸郡東洋町生見758-3	0887-29-3396	0887-29-3825
奈半利町	住民課	781-6402	安芸郡奈半利町乙1659-1	0887-38-4012	0887-38-7788
田野町	保健福祉課	781-6410	安芸郡田野町1828-5	0887-38-2811	0887-38-2044
安田町	町民生活課	781-6421	安芸郡安田町安田1850	0887-38-6712	0887-38-6780
北川村	住民課	781-6441	安芸郡北川村野友甲1530	0887-32-1214	0887-32-1234
馬路村	健康福祉課	781-6201	安芸郡馬路村馬路443	0887-44-2112	0887-44-2779
芸西村	健康福祉課(一廃) 経済建設課(浄化槽)	781-5792	安芸郡芸西村和食甲1262	0887-33-2111	0887-33-4035
				0887-33-2113	0887-33-4035
本山町	住民総合窓口課(一廃)	781-3692	長岡郡本山町本山504	0887-76-2113	0887-70-1102
	産業建設課(浄化槽)			0887-76-3917	0887-76-2943
大豊町	住民課	789-0392	長岡郡大豊町高須231	0887-72-0450	0887-72-0474
土佐町	保健福祉課(一廃)	781-3492	土佐郡土佐町土居206	0887-82-0442	0887-70-1312
	農林建設課(浄化槽)			0887-82-0400	0887-70-1333
大川村	総務課	781-3703	土佐郡大川村小松27-1	0887-84-2211	0887-84-2328
春野町	環境下水道課	781-0304	吾川郡春野町西分15	088-894-2314	088-894-2556
いの町	環境課	781-2190	吾川郡いの町1700-1	088-893-1160	088-892-0353
仁淀川町	町民課	781-1501	吾川郡仁淀川町大崎124	0889-35-1088	0889-35-0571
中土佐町	環境課	789-1301	高岡郡中土佐町久礼6602-2	0889-52-2215	0889-52-2013
佐川町	町民生活課(一廃) 産業建設課(浄化槽)	789-1292	高岡郡佐川町甲1650-2	0889-22-7706	0889-22-4950
				0889-22-7712	0889-22-4950
越知町	環境水道課	781-1301	高岡郡越知町越知甲1970	0889-26-1114	0889-26-0600
梶原町	環境整備課	785-0695	高岡郡梶原町梶原1444-1	0889-65-1251	0889-65-0956
日高村	産業環境課	781-2153	高岡郡日高村本郷61-1	0889-24-4647	0889-20-1525
津野町	産業建設課	785-0201	高岡郡津野町永野471-1	0889-55-2021	0889-55-2022
四万十町	町民環境課	786-8501	高岡郡四万十町茂串町3-2	0880-22-3117	0880-22-0361
大月町	建設環境課	788-0302	幡多郡大月町弘見2230	0880-73-1114	0880-73-1577
三原村	住民課	787-0803	幡多郡三原村来栖野479	0880-46-2404	0880-46-2829
黒潮町	住民課	789-1992	幡多郡黒潮町入野2019-1	0880-43-2800	0880-43-2788

8 廃棄物関係一部事務組合一覧

平成18年3月現在

組合名	住所	電話番号(FAX番号)	設立年月日	構成市町村名	区分	備考
芸東衛生組合	〒781-7220 室戸市佐喜浜町3770-1	0887-27-3101 (0887-27-3762)	S47.3.10	室戸市、東洋町	ごみ	佐喜浜クリーンセンター 事務局に同じ
					し尿	室戸清浄苑 室戸市室津字ヤマモト2257 0887-23-2616 相間衛生センター 安芸郡東洋町野根2691 0887-28-1221
中芸広域連合	〒781-6410 安芸郡田野町1406-1	0887-38-4077 (0887-32-1091)	H10.7.1	奈半利町、田野町、安田町、 北川村、馬路村	ごみ	クリーンセンター 安芸郡奈半利町乙2104 0887-38-4421
					し尿	衛生センター 安芸郡田野町204-7 0887-38-2514
安芸広域市町村圏事務組合	〒784-0045 安芸市伊尾木4034-1	0887-32-0322 (0887-32-0323)	H2.7.1	室戸市、安芸市、東洋町、 奈半利町、田野町、安田町、 北川村、馬路村、芸西村	ごみ	安芸広域メルトセンター 事務局に同じ
香南香美衛生組合	〒781-5231 香南市野市町深淵808	0887-56-0141 (0887-56-0192)	S37.7.11	香南市、香美市	し尿	衛生センター 事務局に同じ
香南清掃組合	〒783-0023 南国市廿枝1455	088-863-1177 (088-863-7861)	S45.6.27	南国市、香南市、香美市	ごみ	
嶺北広域行政事務組合	〒781-3601 長岡郡本山町本山995	0887-76-3177 (0887-76-3819)	S54.3.30	本山町、大豊町、土佐町、大川 村、いの町(旧本川村)	ごみ	清掃センター 本山町木能津3708-11 0887-76-3532 (0887-76-2181)
				本山町、大豊町、土佐町、大川 村、いの町(旧本川村、旧吾北村)	し尿	衛生センター 本山町木能津2935 0887-76-2348 (0887-76-3705)
仁淀川下流衛生事務組合	〒781-1101 土佐市高岡町甲1460-1	088-852-0783 (088-852-0797)	S39.3.2	土佐市、いの町(旧伊野町)、 春野町、日高村	し尿	衛生センター 事務局に同じ
高知中央西部焼却処理事務組合	〒781-1111 土佐市北地2290	088-852-7610 (088-852-1970)	H12.12.27	土佐市、いの町(旧伊野町、旧吾 北村)、春野町、日高村	ごみ	北原クリーンセンター 土佐市北地2290 088-852-7610 (088-852-1970)
仁淀川中央清掃事務組合	〒781-2161 高岡郡日高村柱谷367	0889-24-5632 (0889-24-5632)	S49.8.9	いの町(旧伊野町)、日高村	ごみ	
高吾北広域町村事務組合	〒781-1301 高岡郡越知町越知甲2129-7	0889-26-2121 (0889-26-3660)	S39.1.23	佐川町、越知町、仁淀川町	ごみ	清掃センター 佐川町丙2827 0889-22-3111 (0889-22-0909)
					し尿	衛生センター 越知町越知甲41 0889-26-0305 (0889-26-3660)
高幡東部清掃組合	〒789-1301 高岡郡中土佐町久礼5966	0889-52-3538 (0889-52-3612)	S46.11.16	須崎市、中土佐町、 津野町(旧葉山村)	ごみ し尿	
津野山広域町村事務組合	〒785-0610 高岡郡梶原町梶原1444-1	0889-65-1251 (0889-65-0956)	S46.11.10	梶原町、津野町(旧東津野村)	ごみ	クリーンセンター四万十 津野町北川字桐峪1735 0889-62-3268
幡多中央環境施設組合	〒787-0151 四万十中村竹島2932-3	0880-33-1504 (0880-33-1509)	S46.8.11	四万十市(旧中村市)、 黒潮町(旧大方町)	ごみ	
幡多広域市町村圏事務組合	〒787-0776 四万十市上ノ土居1544	0880-31-2600 (0880-31-2626)	H10.4.1	四万十市、宿毛市、土佐清水市、 黒潮町、大月町、三原村	ごみ	幡多クリーンセンター 事務局に同じ
幡西衛生処理組合	〒788-0052 宿毛市和田1543-1	0880-63-2030 (0880-63-2030)	S50.11.19	宿毛市、大月町、三原村	し尿	衛生処理センター 事務局に同じ



平成17年度版

## 高知県一般廃棄物処理事業の概況

発 行 高知県文化環境部廃棄物処理推進課  
土木部公園下水道課

制作年月 平成20年3月

印 刷 西 富 騰 写 堂  
TEL (088) 831-6820

この冊子は古紙再生紙を使用しています。