

# 高知県一般廃棄物処理事業の概況

(平成20年度)

高知県 林業振興・環境部環境対策課  
土木部公園下水道課

# 目 次

1.平成20年度一般廃棄物処理事業の概要	1
(1)一般廃棄物処理事業の概要	1
(2)ごみ処理の概要	1
(3)し尿処理の概要	1
(4)一般廃棄物処理施設の概要	1
(5)浄化槽の概要	1
2.ごみ処理	3
(1)概要	3
(2)排出状況	4
(3)収集状況	5
(4)処理状況	6
(5)資源化の状況	7
(6)処理経費	8
(7)ごみ処理施設の状況	10
3.し尿処理	11
(1)概要	11
(2)排出状況	12
(3)収集状況	13
(4)処理状況	13
(5)処理経費	15
(6)し尿処理施設の状況	15
4.ごみ・し尿処理体制	16
(1)市町村等の収集体制	16
(2)市町村等の従事職員数	16
(3)一般廃棄物処理業者の状況	17
5.浄化槽	18
(1)概要	18
(2)浄化槽の設置基数	18
(3)浄化槽の設置促進	19
(4)浄化槽の適正な維持管理	20

## 資料編

1. ごみ処理	23
(1) 処理計画区域の状況	23
(2) ごみ処理の概要	24
(3) ごみ収集の状況	48
(4) ごみ処理の状況	54
(5) 一般廃棄物（ごみ）処理市町村指標	61
2. し尿処理	62
(1) 処理計画区域の状況	62
(2) し尿収集の状況	63
(3) し尿処理の状況	66
3. 一般廃棄物処理事業経費	69
(1) 市町村廃棄物処理事業経費 （歳入・歳出）	69
(2) 事務組合廃棄物処理事業経費 （歳入・歳出）	78
4. 一般廃棄物収集体制	90
(1) 廃棄物処理従事職員数 （市町村・事務組合）	90
(2) 一般廃棄物処理事業者等	92
(3) 委託・許可件数 （市町村・事務組合）	93
5. 一般廃棄物処理施設	95
(1) ごみ焼却施設	95
(2) 粗大ごみ処理施設	96
(3) 粗大ごみ処理施設以外の資源化等を行う施設	96
(4) 最終処分場	97
(5) し尿処理施設	98
(6) コミュニティプラント	98
6. 浄化槽	99
(1) 処理方式別浄化槽設置基数 （旧構造・新構造）	99
(2) 人槽区分別浄化槽設置基数 （旧構造・新構造）	101
(3) 建築用途別浄化槽（201人槽以上）設置基数	103
(4) 浄化槽設置整備事業状況	104
7. 市町村一般廃棄物・浄化槽担当課室一覧	105
8. 廃棄物関係一部事務組合一覧	106

## 1. 平成 20 年度一般廃棄物処理事業の概要

### (1) 一般廃棄物処理事業の概要

平成 20 年度に県内市町村及び一部事務組合（以下「市町村等」という。）で処理された一般廃棄物は、ごみが約 27.6 万 t、し尿が 37.8 万 kL であった。この処理のために総額約 126 億円の費用（施設建設費を含む。）が使われた。

### (2) ごみ処理の概要

ごみの排出量は、平成 13 年度をピークに減少しており、平成 20 年度は、前年度に比べ 11,394t 減少した。

排出されたごみは、市町村又は市町村等から委託を受けた業者により収集されている。この収集されたごみの大半は、焼却や破砕・圧縮といった中間処理を経て、埋立処分又は資源化されている。

平成 20 年度に埋立処分されたごみ量は、前年度に比べわずかに減少している。

埋立処分を行っている最終処分場の残余容量は減少してきているが、新たな施設を整備するための用地確保が難しいことから、排出段階から住民の理解と協力を得てごみの減量化をさらに進めていくとともに、中間処理による埋立量の減容化を図ることが必要である。

市町村等は、ごみの資源化に積極的に取り組んでいるが、平成 20 年度のリサイクル率は、前年度よりも 1.5%低下している。

今後も、収集段階での分別を推進するとともに、分別品目の拡充を行うなど、資源化率の向上と効率的な資源化を実現するための取組が必要である。

### (3) し尿処理の概要

平成 20 年度の県内の水洗化人口は、約 57 万人で、年々増加傾向にある。

増加の内容としては、下水道人口の伸びが低下し、合併処理浄化槽人口の伸びが向上した。水洗化人口のうち約 3 分の 2 が浄化槽人口であり、高い割合を占めている。

また、生し尿の排出量は年々減少傾向にあり、市町村又は許可業者により収集された後、市町村等の設置するし尿処理施設又は污泥再生処理センターで処理され、污泥は焼却後に埋立てられるか、堆肥、助燃材として利用されている。

尚、浄化槽污泥については、浄化槽の普及とともに年々増加してきているが、それに対応するための処理施設の整備、処理施設で発生する污泥の再生利用等の検討が進められている地域もある。

### (4) 一般廃棄物処理施設の概要

平成 20 年度に稼働している市町村等の一般廃棄物処理施設は、ごみ処理施設として焼却施設が 8 施設、粗大ごみ処理施設が 6 施設、その他の中間処理施設が 20 施設、最終処分場が 33 施設（休止 5 施設及び埋立終了 10 施設を含む。）である。また、し尿処理施設は 19 施設が稼働している。

今後は、残余容量が少なくなっている最終処分場の延命化や新たな最終処分場の用地確保、老朽化しているごみ処理施設及びし尿処理施設の延命化やリサイクル施設（ごみ発電・熱回収施設、污泥再生処理センター等）への移行、廃棄物処理施設からの温室効果ガス排出抑制、廃止及び休止された焼却炉の解体等が課題となっている。

### (5) 浄化槽の概要

本県の水洗化率は、平成 20 年度末で 72.3%となっており、全国の状況（平成 20 年度末で 90.7%）から立ち遅れており、全都道府県中 42 番目である。

近年、下水道等各種汚水処理施設は、適切な役割分担のもと整備が進められ、水洗化人口の伸びが認められているが、中山間地域を多く有する本県にあっては、浄化槽の設置が下水道等の集合処理に比べて有利となる場合が少なくない。

昭和 62 年には国庫補助制度が創設され、本県においても昭和 63 年度から 6 町村で事業導入されて以来、平成 4 年からは全市町村での取組が図られている。また、平成 18 年度から国庫補助制度に単独処理浄化槽の撤去費を追加し、本県においても平成 20 年度から同様に単独処理浄化槽の撤去費を追加し、更なる生活排水処理対策を推進してきた。

今後、浄化槽の一層の普及を図るうえで、面的整備を推進するための具体的な整備区域の設定や、適正な維持管理を確保するための組織的な取組が重要な課題となっている。

## 2. ごみ処理

### (1) 概要

一般廃棄物とは、家庭から排出されるごみと、事業活動に伴って発生するごみのうち産業廃棄物以外のごみをいい、県内の全市町村と12の一部事務組合で処理事業を行っている。

平成20年度の県内のごみの総排出量は、276,742t（市町村等計画収集量、直接搬入ごみおよび集団回収量）で、県民1人1日当たり排出量は969gとなっており、前年度に比べ総排出量が約3.8%、1人1日当たり排出量が約2.9%減少している。

このうち市町村等による計画収集量が89.4%を占めており、その他は直接搬入ごみ10.3%、集団回収量0.3%となっている。

計画処理区域の状況

計画処理区域内人口（総人口）		782,735人	
内 訳	計画収集人口	781,833人	99.9%
	自家処理人口	902人	0.1%

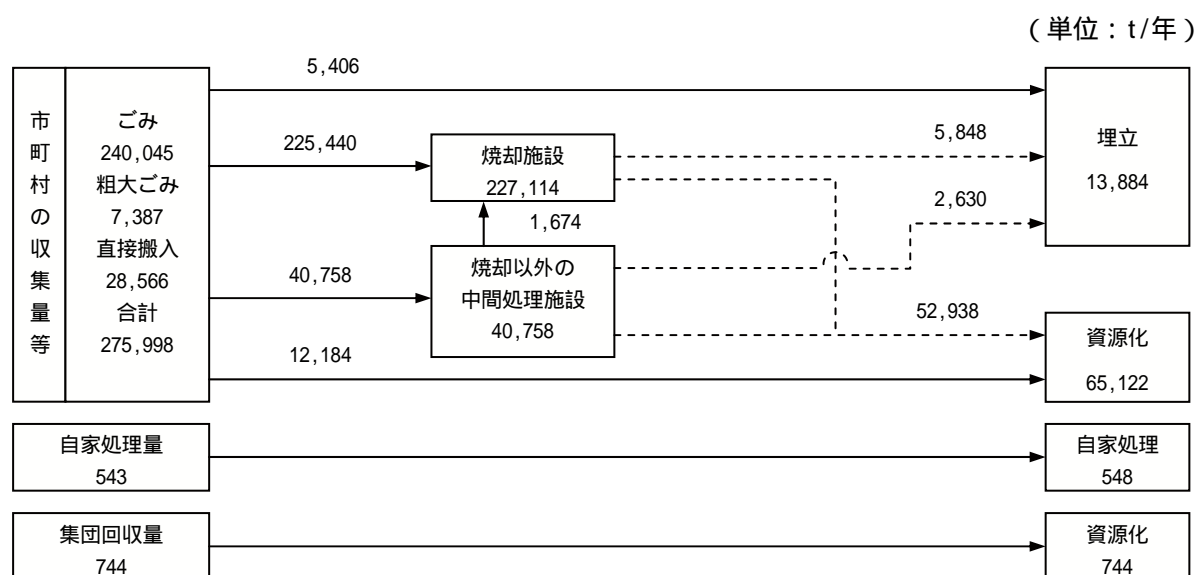
注)総人口は、平成20年10月1日現在の住民基本台帳による。

平成20年度におけるごみ処理（285,075t）の内訳は、直接焼却が225,440t（79.1%）、焼却以外の中間処理が40,758t（14.3%）、直接埋立5,406t（1.9%）、直接資源化12,184t（4.3%）、自家処理543t（0.2%）、集団回収による資源化744t（0.3%）となっている。

また、焼却施設等からの残渣8,478tが埋立処分されている。

資源化は、資源の有効利用、最終処分場の延命化の観点から、全市町村で実施されており、資源化量65,122tとなっている。また、地域住民による集団回収量744tと合わせると、リサイクル率は23.1%となる。

ごみ処理の流れ

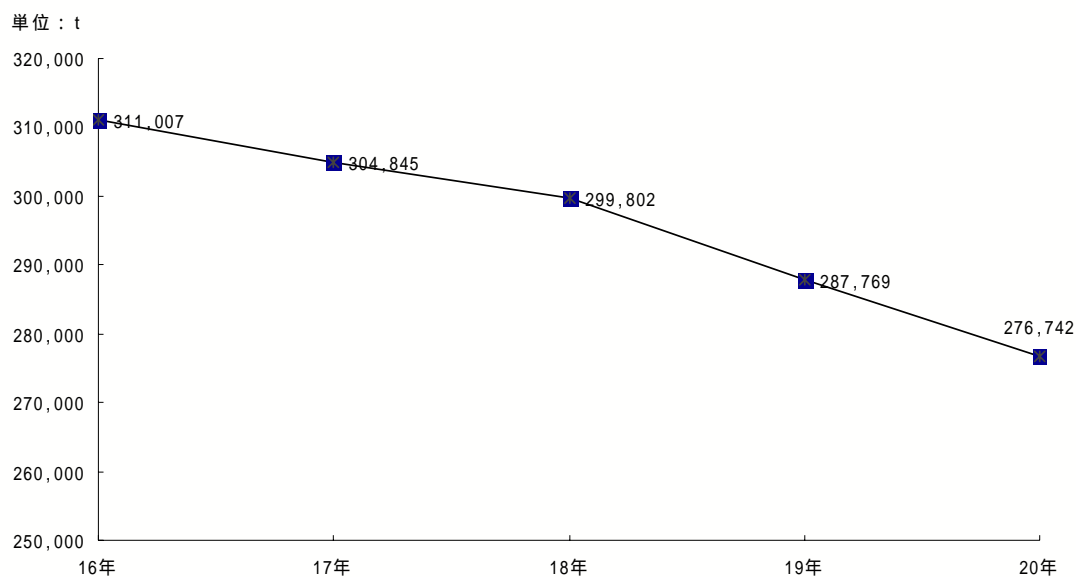


市町村の収集量等275,998tと処理量の合計283,788tとの違いは、平成20年度内に収集したごみが年度内中に全て処理されないため。

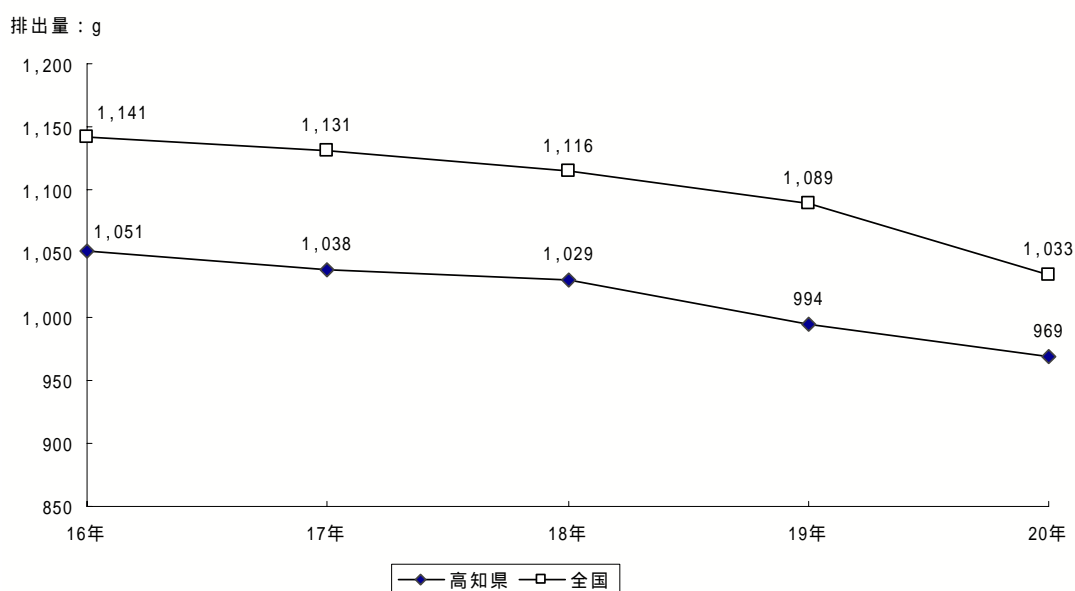
## (2) 排出状況

ごみの排出量は、平成 13 年度（330,852t）をピークに減少しており、平成 20 年度は 276,742t となっている。

県民 1 人当たりの排出量についても、平成 20 年度は前年度より減少し、1 日当たり 969g となっている。



ごみ排出量の推移



1 人 1 日当たりごみ排出量の推移

平成 20 年度の排出形態別のごみ量（集団回収量を除く）は、生活系ごみ 205,511t（74.5%）、事業系ごみ 70,487（25.5%）で前年度よりも生活系ごみの割合がやや増加した。

(3)収集状況

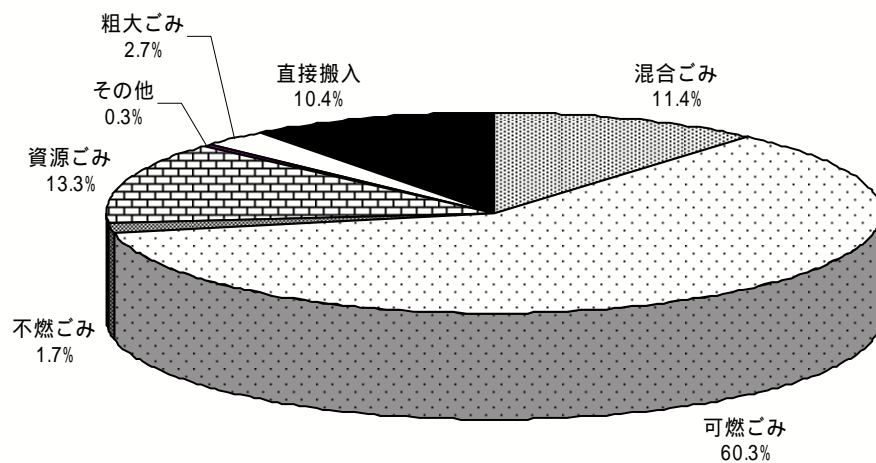
ごみの収集は、市町村等がそれぞれ直営、委託、許可という収集形態により行っている。

各市町村（事務組合による場合も含む。）のごみの種類別収集状況は、混合ごみは9市町村、可燃ごみは30市町村、不燃ごみは23市町村、資源ごみは全34市町村、粗大ごみは26市町村が収集している。

種類別収集状況

(単位：t)

	ごみ(粗大ごみを除く)					粗大ごみ	合計
	混合ごみ	可燃ごみ	不燃ごみ	資源ごみ	その他		
収集総量	31,472	166,408	4,737	36,723	705	7,387	247,432
直接搬入							28,566
	合 計						275,998



ごみの分別数の状況(粗大ごみを含む)

(単位：市町村)

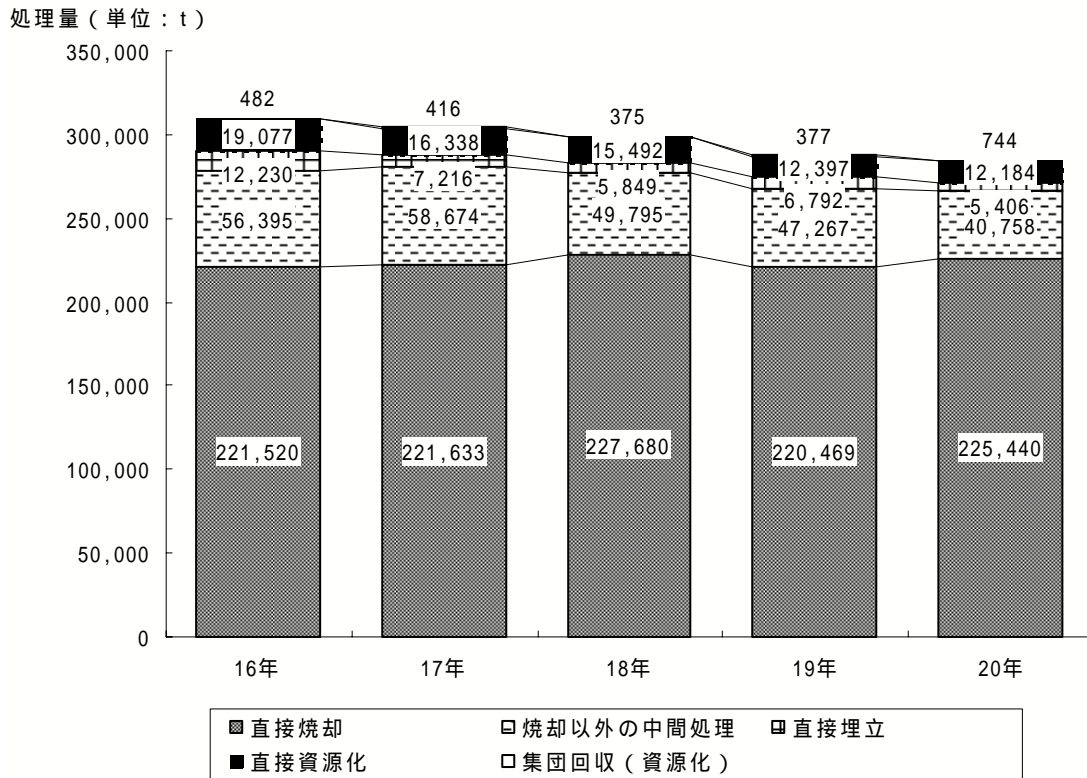
年 度	分別無	1~5	6~10	11	12	13	14	15以上	市町村数
16	0	4	21	2	2	10	2	7	48
17	0	2	14	1	4	5	2	7	35
18	0	2	14	1	3	7	3	5	35
19	0	4	13	3	3	5	1	5	34
20	0	4	13	3	3	5	1	5	34



(4)処理状況

平成20年度の市町村等でのごみ処理状況は、直接焼却処理が79.2%、焼却以外の中間処理14.3%、直接埋立1.9%、直接資源化4.3%と全処理量の99.7%が市町村等で計画的に処理されており、0.3%が集団回収で資源化されている。

尚、焼却処理による残渣量5,848tと焼却以外の中間処理による残渣量2,630tの合わせて8,478tが埋め立てられ、直接埋立の5,406tと合わせ、13,884tが埋立処分されている。



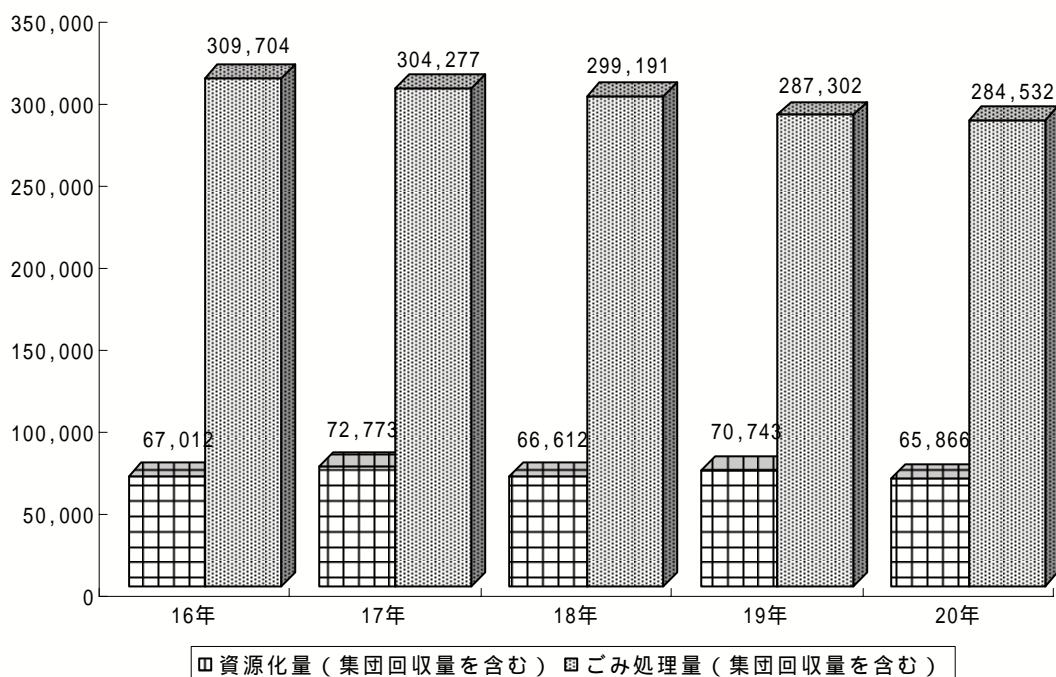
処理方法別ごみ処理量

### (5) 資源化の状況

資源の有効利用等の観点から収集されたごみについては、全市町村(事務組合での実施を含む。)が何らかの形で資源化に取り組んでいる。

県内で計画収集されるごみ(直接搬入を含む。)の資源化量は、資源ごみとして分別収集されたものも含み 65,122t となっている。この他に学校や地域などの集団による回収量が 744t あり、市町村の資源化量と合わせると 65,866t となり、県内の市町村でのごみ処理量に対するリサイクル率は 23.1%となっている。

処理量(単位:t)



ごみ処理量と資源化量の推移

資源化の内訳

年度		紙	金属類	ガラス	ペットボトル	プラスチック類	その他	合計
16	団体数	46	47	42	41	24	31	53
	資源化量	24,016	11,223	6,357	945	9,104	15,367	67,012
	割合	35.8	16.7	9.5	1.4	13.6	22.9	100.0
17	団体数	32	35	30	30	17	29	48
	資源化量	23,783	9,939	5,929	927	8,606	23,589	72,773
	割合	32.7	13.7	8.1	1.3	11.8	32.4	100.0
18	団体数	33	35	29	31	14	32	35
	資源化量	23,299	10,462	5,595	923	7,651	18,682	66,612
	割合	35.0	15.7	8.4	1.4	11.5	28.0	100.0
19	団体数	31	33	28	30	11	28	34
	資源化量	21,416	7,891	5,152	1,031	6,815	28,438	70,743
	割合	30.3	11.2	7.3	1.5	9.6	40.2	100.0
20	団体数	30	32	29	31	13	30	34
	資源化量	18,987	7,248	4,980	1,068	4,329	29,254	65,866
	割合	28.8	11.0	7.6	1.6	6.6	44.4	100.0

(6)処理経費

平成20年度の市町村におけるごみ処理事業に要した経費は約103億円であり、一般廃棄物処理事業経費の81.6%を占めている。

処理施設の整備等に要した建設改良費を除くごみ処理事業のための処理及び維持管理費は78億42百万円で、単位当たり経費に換算すると、県民1人当たりの年間処理及び維持管理経費は10,019円、また搬入量(計画収集量+直接搬入量)1tあたりの年間処理及び維持管理費は28,414円となっている。

(単位：千円)

廃棄物処理事業費決算額	ごみ処理経費 決算額	ごみ処理経費の内訳		
		建設・改良費	処理及び維持管理費	その他
12,648,281	10,323,079	1,609,919	7,842,256	870,904

各決算額については、市町村歳出決算額 - 事務組合分担金 + 事務組合歳出決算額として市町村と事務組合の決算額を純計した数値である。

ごみ処理経費内訳

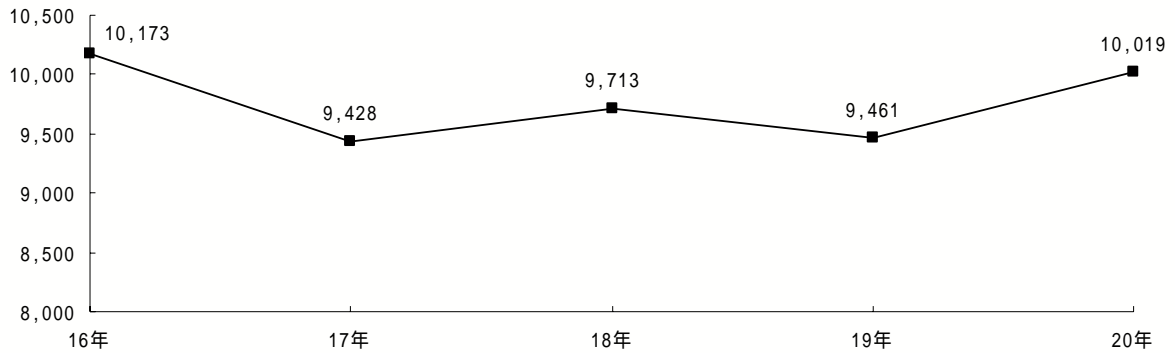
(単位：千円)

建設・改良費	工 事 費	収集運搬施設	0	
		中間処理施設	1,601,409	
		最終処分場	2,810	
		その他	4,996	
	調 査 費	704		
	計	1,609,919		
	処 理 及 び 維持管理費	人 件 費	人 件 費	2,784,502
			処 理 費	260,118
		車 両 等 購 入 費	収集運搬費	260,118
			中間処理費	1,477,522
最終処分費			128,279	
委 託 費		車 両 等 購 入 費	1,049	
		収集運搬費	1,271,100	
		中間処理費	1,623,714	
	最終処分費	241,171		
調 査 研 究 費	756			
計	7,842,256			
そ の 他	870,904			
合 計	10,323,079			

\*市町村の組合分担金を除く

1人当たり処理及び維持管理費の推移

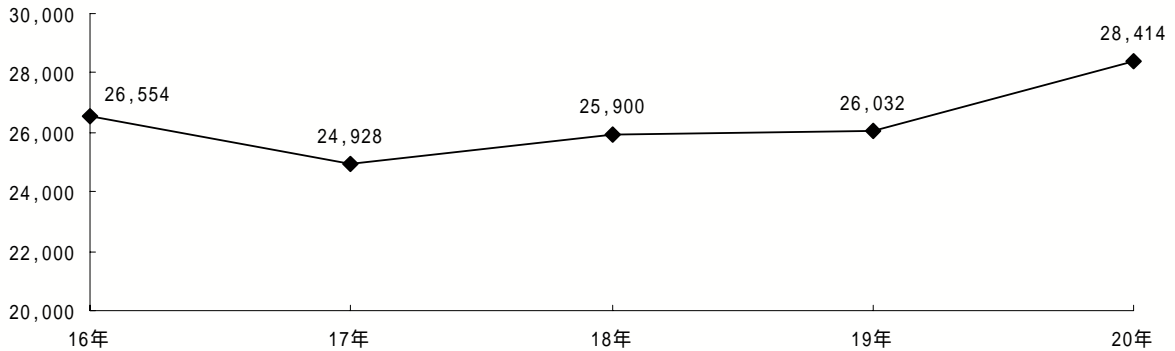
単位：円



\*1人当たり処理等経費 = 処理及び維持管理費 / 総人口

搬入量 1t 当たり処理及び維持管理費の推移

単位：円



\*搬入量人当たり処理等経費 = 処理及び維持管理費 / (計画収集量 + 直接搬入量)

(7)ごみ処理施設の状況

焼却施設

県内のごみ焼却施設は、平成 21 年 3 月末現在で 8 施設が稼動中である。

平成 20 年度の処理実績は 598t/日 (218,355t/年) で、施設の稼働率は 47.4%となっている。

処理方法	全 連 続	バ ッ チ	合 計
施 設 数	6	2	8
処理能力 (t/日)	1,220	41	1,261
処理実績 (t/年)	210,507	7,848	218,355

焼却以外の中間処理施設

県内の焼却以外の中間処理施設は、平成 21 年 3 月末現在 25 施設で、全体の処理能力は 271t/日となっている。

平成 20 年度の処理実績は 72.8t/日 (26,563t/年) で施設の稼働率は 26.8%である。

	粗大ごみ処理施設			燃料化	堆肥化	その他	合計
	破 碎	圧 縮	併 用				
施 設 数	1	1	4	2	0	17	25
処理能力 (t/日)	5	3	36	59	0	168	271
処理実績 (t/年)	780	28	1,795	10,090	0	13,870	26,563

\*その他は選別等資源化を行う施設である。

最終処分場

県内の最終処分場は、平成 21 年 3 月末現在 33 施設で、このうち 10 施設は埋立終了施設である。

平成 20 年度は 17 千 m<sup>3</sup> が埋め立てられ、残余容量は 896 千 m<sup>3</sup> (うち埋立可能な残余容量は 534 千 m<sup>3</sup>) となっている。

しかし、残余容量については市町村等の中で大きな差があり、既に埋立を終了したり、満杯状態の市町村等も多く、最終処分場の延命及び確保が重要課題である。

種 類	施 設 数	埋立面積 (m <sup>2</sup> )	全体容量 (m <sup>3</sup> )	H20 年度 埋立量 (m <sup>3</sup> )	残余容量 (m <sup>3</sup> )	
場 所	山 間	28 (16)	306,359 (190,600)	2,226,070 (1,603,885)	16,843	884,509 (524,844)
	平 地	5 (3)	13,560 (5,321)	44,990 (20,490)	582	12,203 (8,694)
合計	33 (19)	319,919 (195,921)	2,271,060 (1,624,375)	17,425	896,712 (533,538)	

\* ( ) は埋立可能施設である。

### 3. し尿処理

#### (1)概要

し尿及び浄化槽汚泥の処理区域内人口は、782,735 人となっている。

し尿は、水洗便所と汲取式便所に排出され、水洗便所のものは下水道、し尿処理施設又は浄化槽によって処理され、汲取式便所のものはし尿処理施設等で処理されるか自家処理されている。

平成 21 年 3 月末現在の水洗化人口は、前年度より 9,727 人増えて 565,902 人となった（前年度比 1.7%増）。

この内訳は、浄化槽等人口（浄化槽人口 + コミュニティプラント人口）377,404 人、下水道人口 188,498 人となっている。

水洗化人口の伸び率は、平成 11 年度を 100 とした場合、平成 20 年度には 125.0 となっており、浄化槽人口は 116.8、下水道人口は 145.3 の増加となっている。

水洗化率については、72.3%と平成 11 年度から 17.3 ポイントの伸びとなっているが、全国平均の水洗化率（90.7%）と比較すると、著しく整備が遅れている。

計画処理区域の状況

計画処理区域内（総人口）		782,735 人	
総	非水洗化人口	216,833 人	27.7%
	計 画 収 集 人 口	212,863 人	27.2%
	自 家 処 理 人 口	3,970 人	0.5%
人	水洗化人口	565,902 人	72.3%
	公 共 下 水 道 人 口	188,498 人	24.1%
	コ ミ ュ ニ テ ィ プ ラ ン ト 人 口	7,760 人	1.0%
	浄 化 槽 人 口	369,644 人	47.2%

（注）総人口は、平成 20 年 10 月 1 日現在の住民基本台帳による。

水洗化人口の推移

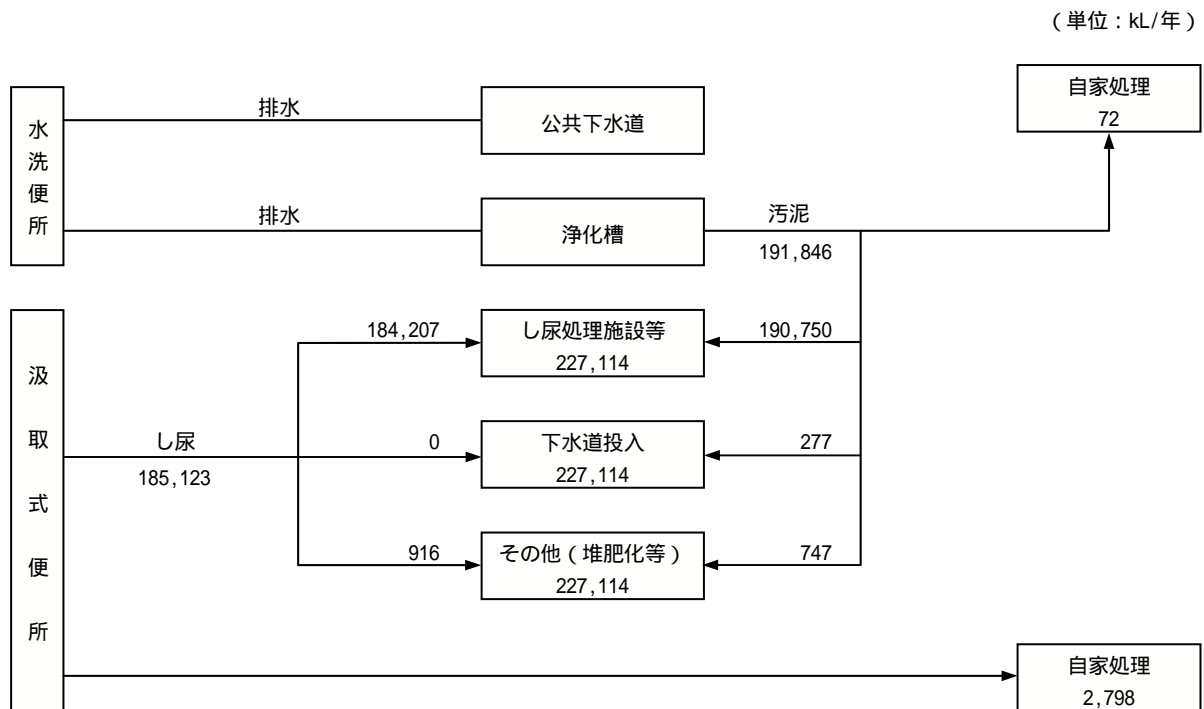
年度	浄化槽等人口		下水道人口		水洗化人口		水洗化率	
	(人)	伸び	(人)	伸び	(人)	伸び	(%)	全国
11	323,180	100.0	129,686	100.0	452,866	100.0	55.0%	81.9%
17	359,135	111.1	172,317	132.9	531,452	117.4	66.0%	88.9%
18	366,302	113.3	176,874	136.4	543,176	119.9	68.0%	89.7%
19	370,469	114.6	185,706	143.2	556,175	122.8	70.3%	90.3%
20	377,404	116.8	188,498	145.3	565,902	125.0	72.3%	90.7%

\*浄化槽等人口 = 浄化槽人口 + コミュニティプラント人口

\*水洗化率 = 水洗化人口 / 計画処理区域内人口（総人口）

平成 20 年度の県内のし尿の発生量は、年間 377,779kL である。内訳は、生し尿が 187,921kL、浄化槽から生じる汚泥が 191,846kL で、そのうち自家処理量が 2,870kL となっている。

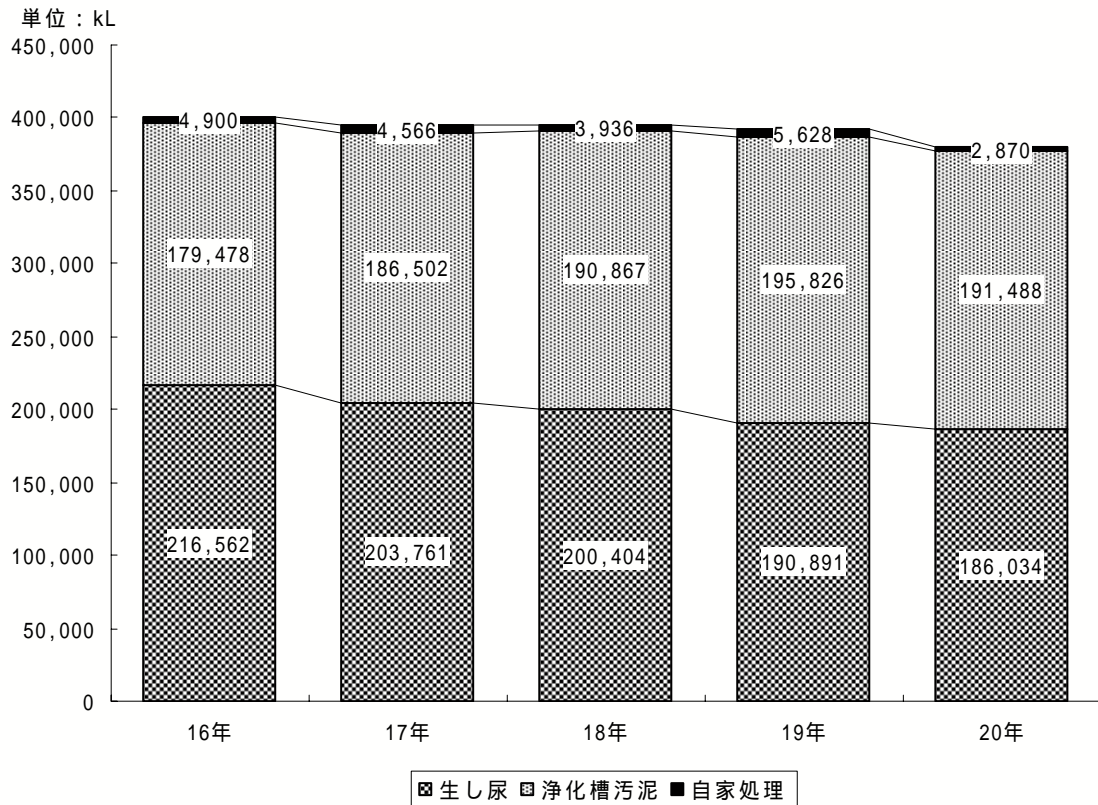
し尿処理の流れ



(2) 排出状況

平成 20 年度のし尿の総排出量 380,392kL のうち、計画収集されたし尿及び浄化槽汚泥は 377,522kL、自家処理量は生し尿及び浄化槽汚泥の合計で 2,870kL で計画収集率は 99.2% である。

収集量の内訳は、生し尿 186,034kL、浄化槽汚泥 191,488kL で、浄化槽の普及に伴い浄化槽汚泥の占める割合が高くなってきている。



し尿等排出量の推移

(3) 収集状況

平成 20 年度における収集状況は、全収集量のうち、直営による収集 2,732kL (0.7%)、委託業者による収集 13,242kL (3.5%)、許可業者による収集 361,548kL (95.8%) となっている。

収集形態別収集量

(単位：kL/年)

		生し尿		浄化槽汚泥		合計	
総収集量		186,034	49.3%	191,488	50.7%	377,522	100.0%
形態別内訳	直営	1,500	0.4%	1,232	0.3%	2,732	0.7%
	許可	11,692	3.1%	1,550	0.4%	13,242	3.5%
	委託	172,842	45.8%	188,706	50.0%	361,548	95.8%

(4) 処理状況


平成 20 年度のし尿処理状況は、し尿処理施設搬入 98.5%、下水道投入 0.1%、ごみ堆肥化施設等 0.7%と全排出量の 99.3%が市町村等で処理されており、0.8%が自家処理されている。



し尿等の処理状況

(単位：kL/年)

		し尿		浄化槽汚泥		合計	
計 画 収 集 量	し尿処理施設	183,135	48.2%	190,750	50.2%	373,885	98.5%
	下水道投入	0	0.0%	277	0.1%	277	0.1%
	農地還元	22	0.0%	0	0.0%	22	0.0%
	その他	1,966	0.5%	747	0.2%	2,713	0.7%
自家処理量		2,798	0.7%	72	0.0%	2,870	0.8%
合計		187,921	49.5%	191,846	50.5%	379,767	100.0%



処理方法別し尿処理量の推移

(単位：kL/年)

年度	処理施設	下水道投入	海洋投入	農地還元	その他	自家処理
16	408,326	20	858	0	1,695	4,900
17	386,802	0	680	0	2,781	4,566
18	388,572	0	240	0	2,459	3,936
19	384,375	210	-	0	2,563	5,628
20	373,885	277	-	22	2,713	2,870

(5)処理経費

平成 20 年度の市町村等におけるし尿等処理経費は約 23 億 9 百万円となっており、処理施設整備費のための建設・改良費等を除く処理及び維持管理費は約 21 億 48 百万円である。

これを県民 1 人当たりの年間処理及び維持管理費で見ると 2,745 円となっている。

(単位：千円)

廃棄物処理 事業費決算額	ごみ処理経費 決算額	ごみ処理経費の内訳		
		建設・改良費	処理及び維持管理費	その他
3,034,054	2,309,472	81,126	2,148,253	80,093

各決算額については、市町村歳出決算額 - 事務組合分担金 + 事務組合歳出決算額として市町村と事務組合の決算額を純計した数値である。

し尿等処理経費内訳

(単位：千円)

経費区分	細目	金額		
		千円	円	
建設・改良費	工事費	収集運搬施設	0	
		中間処理施設	81,126	
		最終処分場	0	
		その他	0	
	調査費	0		
	計	81,126		
処理及び 維持管理費	人件費		572,827	
		処理費		
	収集運搬費	収集運搬費	2,669	
		中間処理費	720,509	
		最終処分費	0	
	車両等購入費	車両等購入費	0	
		委託費	収集運搬費	85,275
			中間処理費	578,168
			最終処分費	125,479
	調査研究費	調査研究費	144	
計		2,148,253		
その他		80,093		
合計		2,309,472		

\*市町村の組合分担金を除く

(6)し尿処理施設の状況

県内のし尿処理施設は、平成 21 年 3 月末現在 19 施設で、全体の処理能力は 1,160kL/日である。平成 20 年度の処理実績は 1,024kL/日(373,935kL/年)で、施設の稼働率は 88.3%となっている。

	嫌気性	好希釈	標脱	高負荷	その他	計
施設数	1	2	7	7	2	19
処理能力(kL/日)	47	40	809	253	11	1,160
処理実績(kL/年)	15,803	11,590	254,451	90,198	1,893	373,935

#### 4.ごみ・し尿処理体制

##### (1)市町村等の収集体制

平成20年度の市町村のごみの収集業務は全市町村で実施されている。そのうち、可燃ごみ(混合ごみを含む。)の収集体制は、直営が3、委託が12、直営と許可が1、直営と委託が4、委託と許可が12、直営と委託と許可が4となっている。粗大ごみは26自治体で収集しており、収集体制は直営が2、委託が16、許可が2、委託と許可が6となっている。

一方、し尿の収集は、全市町村で実施されており、委託が4、許可が29、直営と委託が1となっている。

また、浄化槽汚泥の収集は、直営が1、委託が2、許可が30、委託と許可が1となっている。

ごみの収集体制

	直営	委託	許可	直営+許可	直営+委託	委託+許可	直営+委託+許可
ごみ	1	12	0	1	4	12	4
粗大ごみ	2	16	2	0	0	6	0

し尿の収集体制

	直営	委託	許可	直営+許可	直営+委託	委託+許可	直営+委託+許可
し尿	0	4	29	0	1	0	0
浄化槽汚泥	1	2	30	0	0	1	0

##### (2)市町村等の従事職員数

平成20年度の市町村等の廃棄物処理従事職員数は、全体で538人となっており、ごみ処理関係が486人、し尿処理関係が52人である。全体の90%がごみ処理事業従事職員で、特にごみの収集運搬に全体の37.5%の職員が従事している。

ごみ処理事業従事職員数

(単位：人)

	一般職		技能職				合計
	事務系	技術系	収集運搬	中間処理	最終処分	その他	
市町村	99	27	202	54	9	6	397
組合	24	12	0	51	2	0	89
合計	123	39	202	105	11	6	486

し尿処理事業従事職員数

(単位：人)

	一般職		技能職				合計
	事務系	技術系	収集運搬	中間処理	最終処分	その他	
市町村	16	4	0	0	0	0	20
組合	10	16	0	6	0	0	32
合計	26	20	0	6	0	0	52

\*ごみ処理事業とし尿処理事業を兼任で行っている市町村等の場合は、従事割合の多い事業のほうに区分している。

(3)一般廃棄物処理業者の状況

平成 20 年度のごみ処理業者の状況は、委託件数が 164 件、許可件数が 212 件となっており、そのうち、収集運搬が委託 92 件、許可 187 件で、その他が中間処理及び最終処分となっている。

また、し尿処理業者の状況は、委託件数が 15 件、許可件数が 90 件で、そのうち収集運搬が委託 9 件、許可 90 件、その他が中間処理及び最終処分となっている。

浄化槽法による浄化槽の清掃許可は 121 件となっている。

平成 20 年度における委託・許可業者の業務体制は、次のとおりである。

業者数及び従業員数

業 者 数 ( 件 )				従 業 員 数 ( 人 )			
総 数	ご み	し 尿	兼 業	総数	収集運搬	中間処理	最終処分
250	156	89	5	126	117	7	2

ごみ収集運搬車輛

収 集 車		運 搬 車		そ の 他	
台 数	積載量 ( t )	台 数	積載量 ( t )	総数	最終処分
1,136	2,876	181	1,061	0	0

し尿収集運搬車輛

バキューム車		そ の 他		運 搬 車	
台 数	積載量 ( t )	台 数	積載量 ( t )	総数	最終処分
282	806	0	0	31	287

## 5. 浄化槽

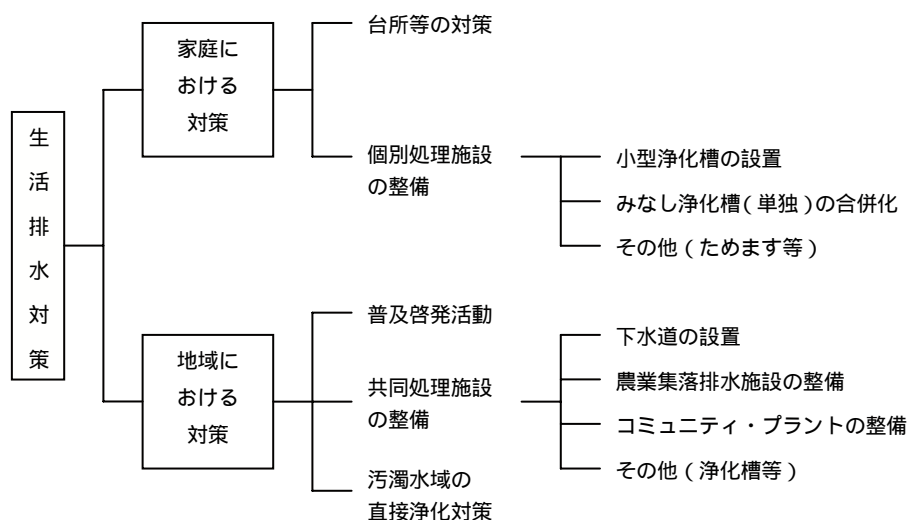
### (1) 概要

浄化槽は、トイレの水洗化の手段として普及が始まったが、近年の生活雑排水による河川等公共用水域の水質汚濁が著しいため、地域における水質保全の必要性から、下水道・農業集落排水等の集合処理施設整備が進まない地域における有効な生活排水処理施設として、浄化槽の設置が増加している。

平成 12 年に浄化槽法が改正（平成 13 年 4 月 1 日施行）され、浄化槽の新設時においては、合併処理浄化槽の設置が義務付けられることとなった。

また、平成 17 年の改正（平成 18 年 2 月 1 日施行）により、浄化槽からの法流水の水質基準が定められ、新設される浄化槽については、BOD が 20mg/L 以下であることとなった。

生活排水処理対策の体系



### (2) 浄化槽の設置基数

県内の浄化槽設置基数は、平成 21 年 3 月末日現在 84,873 基で、前年度比約 1.2% 増（982 基増）となっている。

その内訳は、単独処理浄化槽が約 1.5% 減の 42,447 基（652 基減）、合併処理浄化槽が約 4.0% 増の 42,426 基（1,634 基増）となっている。

この利用人口は 369,644 人で、水洗化人口の約 65.3% を占めている。

浄化槽は、短時間でかつ比較的少ない費用で設置できる特徴を有しており、中山間地域等の人口散在地域においては、効率的な汚水処理システムであり、今後、人口の減少が避けられないなか、ますます重要な位置を占めてくると考えられる。

今後は、し尿の汲み取りから浄化槽への転換とともに、みなし浄化槽（単独処理浄化槽）から浄化槽（合併処理浄化槽）への転換が極めて重要となっている。

### 浄化槽設置の推移

	浄化槽設置基数		
	単独処理	合併処理	合計
16	44,276	34,894	79,170
17	44,117	36,876	80,993
18	43,536	39,146	82,682
19	43,099	40,792	83,891
20	42,447	42,426	84,873

### 浄化槽処理方式別・人槽規模別設置基数（平成 21 年 3 月現在）

単位：基

	200 人以下				201～500 人以下		501 人以上	合 計
	20 以下	21～100	101～200	計	201～300	301～500		
単独	36,637	5,394	281	42,312	88	44	3	42,447
合併	38,607	2,689	551	41,847	247	179	153	42,426
合計	75,244	8,083	832	84,159	335	223	156	84,873

### (3) 浄化槽の設置促進

公共用水域における水質汚濁の主な原因が生活雑排水によるものであり、大部分が一般家庭から排出されている状況から、公共下水道等の整備と併せ、浄化槽（合併処理浄化槽）の普及促進が重要である。

このため、浄化槽の普及を図ることを目的に、昭和 62 年に国庫補助（合併処理浄化槽設置整備事業）が重要である。

本県においても、昭和 63 年度に 6 町村で事業導入して以来、補助事業の導入が進み、平成 4 年度からは全市町村で実施されるに至った。

浄化槽の設置基数の伸びは低下してきており、補助事業による設置基数も平成 13 年度をピークに減少に転じている。既存の単独処理浄化槽から合併処理浄化槽への転換を推進するため、平成 20 年度から単独処理浄化槽の撤去費を助成対象とした。

今後は、市町村設置型の積極的な導入など、設置推進を図っていくことが重要である。

#### 浄化槽設置整備事業の概要

- 補 助 対 象 : 市町村が浄化槽設置者に対して行う助成事業
- 対 象 地 域 : 原則として下水道認可区域以外の地域であって、生活雑排水対策を推進する必要があると認められる地域
- 対 象 浄 化 槽 : BOD 除去率 90%以上、法流水 BOD が 20ppm 以下のもの
- 補 助 基 準 額 : 設置費用のうち真に社会的便益に相当する一定割合を公費負担する。
- 補 助 率 : 1/3
- 県費継ぎ足し補助 : 国の交付金の基準額の 1/3
- 県補助事業対象 : 一般家庭 10 人槽以下

#### (4)浄化槽の適正な維持管理

浄化槽下種同と同等の汚水処理性能を持つものであるが、正しい使い方と適正な維持管理がなされないと、本来の機能を十分発揮することができない。そのため、浄化槽法で維持管理(保守点検、清掃、法定検査)を定期的に行うことが浄化槽管理者(設置者)に義務付けられている。

平成 17 年の浄化槽法改正(平成 18 年 2 月 1 日施行)で設置された浄化槽が適正に機能するかどうかを確認するための法定検査においての県の指導権限が強化され、命令に違反した者は 30 万円以下の過料が課せられる規定も設けられた。

県では、平成 18 年度から、法定検査未受験の浄化槽管理者に文書指導を行い、適正な維持管理の推進を図っている。

今後とも、浄化槽管理者への正しい使い方と適正な維持管理の必要性について、広報による啓発を行い、環境の保全を推進していく。

# 資 料 編



1. ごみ処理  
 (1) 処理計画区域の状況

単位：人

市 町 村 名	人 口	ご み	
		計画収集 人 口	自家処理 人 口
高 知 市	341,733	341,733	
室 戸 市	17,303	17,261	42
安 芸 市	20,401	20,401	
南 国 市	50,232	50,156	76
土 佐 市	29,510	29,510	
須 崎 市	25,500	25,500	
宿 毛 市	23,554	23,554	
土佐清水市	17,160	17,041	119
四 万 十 市	36,832	36,832	
香 南 市	34,052	34,038	14
香 美 市	28,801	28,404	397
東 洋 町	3,300	3,248	52
奈 半 利 町	3,746	3,746	
田 野 町	3,111	3,111	
安 田 町	3,236	3,236	
北 川 村	1,490	1,490	
馬 路 村	1,052	1,045	7
芸 西 村	4,086	4,086	
本 山 町	4,074	4,074	
大 豊 町	5,231	5,231	
土 佐 町	4,569	4,569	
大 川 村	492	492	
い の 町	27,365	27,365	
仁 淀 川 町	7,229	7,229	
中 土 佐 町	8,335	8,335	
佐 川 町	14,341	14,341	
越 知 町	6,877	6,877	
檮 原 町	4,033	4,033	
日 高 村	5,920	5,920	
津 野 町	6,896	6,896	
四 万 十 町	20,379	20,264	115
大 月 町	6,467	6,427	40
三 原 村	1,829	1,829	
黒 潮 町	13,599	13,559	40
合 計	782,735	781,833	902

















































市町村  
粗大ごみ

市町村名	収 集 運 搬							
	生活系ごみ				事業系ごみ			
	直営	委託	許可	無し	直営	委託	許可	無し
高知市								
室戸市								
安芸市								
南国市								
土佐市								
須崎市								
宿毛市								
土佐清水市								
四万十市								
香南市								
香美市								
東洋町								
奈半利町								
田野町								
安田町								
北川村								
馬路村								
芸西村								
本山町								
大豊町								
土佐町								
大川村								
いの町								
仁淀川町								
中土佐町								
佐川町								
越知町								
檮原町								
日高村								
津野町								
四万十町								
大月町								
三原村								
黒潮町								
合計	2	22	2	8	0	6	8	19















排出形態別ごみ量

単位：t

市 町 村 名	生活系	事業系	合 計
高 知 市	91,528	42,602	134,130
室 戸 市	5,406	1,778	7,184
安 芸 市	5,928	1,533	7,461
南 国 市	12,821	3,122	15,943
土 佐 市	7,789	2,777	10,566
須 崎 市	6,844	1,598	8,442
宿 毛 市	6,182	2,019	8,201
土 佐 清 水 市	4,777	1,915	6,692
四 万 十 市	9,617	3,230	12,847
香 南 市	7,254	2,556	9,810
香 美 市	7,012	1,378	8,390
東 洋 町	1,007	96	1,103
奈 半 利 町	1,172	247	1,419
田 野 町	1,192	123	1,315
安 田 町	843		843
北 川 村	324		324
馬 路 村	470	52	522
芸 西 村	1,432	88	1,520
本 山 町	852	212	1,064
大 豊 町	992		992
土 佐 町	1,073	268	1,341
大 川 村	85		85
い の 町	6,681	890	7,571
仁 淀 川 町	1,776	189	1,965
中 土 佐 町	2,307	357	2,664
佐 川 町	4,198	682	4,880
越 知 町	2,085	385	2,470
檮 原 町	781		781
日 高 村	1,429	252	1,681
津 野 町	1,418	12	1,430
四 万 十 町	4,919	1,201	6,120
大 月 町	1,433	223	1,656
三 原 村	394	33	427
黒 潮 町	3,490	669	4,159
合 計	205,511	70,487	275,998

## (4)ごみ処理の状況

焼却処理

単位：t

市 町 村 名	直 接 焼却量	焼却施設以外の中間処理施設からの搬入量					合 計
		粗大ごみ 処理施設	資源化等 を行う施設	高速堆肥 化 施 設	ごみ燃料 化 施 設	その他の 施 設	
高 知 市	124,640		237				124,877
室 戸 市	4,455						4,455
安 芸 市	5,767						5,767
南 国 市	12,598						12,598
土 佐 市	8,111	538					8,649
須 崎 市							
宿 毛 市	7,024						7,024
土 佐 清 水 市	6,134						6,134
四 万 十 市	11,762	281					12,043
香 南 市	7,853	163					8,016
香 美 市	6,126						6,126
東 洋 町	849						849
奈 半 利 町	1,105		10				1,115
田 野 町	817		9				826
安 田 町	730					5	735
北 川 村	235						235
馬 路 村	456						456
芸 西 村	1,112						1,112
本 山 町	899						899
大 豊 町	731						731
土 佐 町	1,170						1,170
大 川 村	64						64
い の 町	4,892	9	4				4,905
仁 淀 川 町	1,404	25	60				1,489
中 土 佐 町							
佐 川 町	3,546	61	123				3,730
越 知 町	1,842	18	54				1,914
檮 原 町							
日 高 村							
津 野 町							
四 万 十 町	5,110		21				5,131
大 月 町	1,478						1,478
三 原 村	371	22	34				427
黒 潮 町	4,159						4,159
合 計	225,440	1,117	552			5	227,114



焼却以外の中間処理

単位：t

市 町 村 名	粗大ごみ 処理施設	資源化等 を 行つ施設	高速堆肥 化 施 設	ごみ燃料 化 施 設	その他の 施 設	合 計
高 知 市		8,937			130	9,067
室 戸 市		1,106				1,106
安 芸 市		1,694				1,694
南 国 市		1,447			380	1,827
土 佐 市	1,141	1,314				2,455
須 崎 市		1,252		6,528		7,780
宿 毛 市		543				543
土佐清水市		441				441
四 万 十 市	281	804				1,085
香 南 市	286	1,268				1,554
香 美 市		1,867				1,867
東 洋 町		169				169
奈 半 利 町		144				144
田 野 町		103				103
安 田 町						
北 川 村		37				37
馬 路 村		66				66
芸 西 村	40	273				313
本 山 町	87	78				165
大 豊 町	66	76				142
土 佐 町	78	93				171
大 川 村	4	6				10
い の 町	436	2,243				2,679
仁 淀 川 町	90	124				214
中 土 佐 町		904		1,761		2,665
佐 川 町	219	272				491
越 知 町	93	126				219
檮 原 町	48			702		750
日 高 村		388				388
津 野 町	175			1,087		1,262
四 万 十 町		989				989
大 月 町		87				87
三 原 村	22					22
黒 潮 町		253				253
合 計	3,066	27,104		10,078	510	40,758



## 資源化量

## ア.直接資源化量

単位：t

市 町 村 名	紙類	金属類	ガラス類	ペットボトル	プラスチック類	布類	その他	合 計
高 知 市	7,210					718		7,928
室 戸 市								
安 芸 市								
南 国 市	1,429					80		1,509
土 佐 市								
須 崎 市	583					79		662
宿 毛 市								
土 佐 清 水 市								
四 万 十 市								
香 南 市				66	289			355
香 美 市								
東 洋 町								
奈 半 利 町	112					8		120
田 野 町	100					9		109
安 田 町		9	16	5	10	9		49
北 川 村								
馬 路 村								
芸 西 村								
本 山 町								
大 豊 町								
土 佐 町								
大 川 村	10			1				11
い の 町								
仁 淀 川 町	210		47			5		262
中 土 佐 町								
佐 川 町	528		120			11		659
越 知 町	271		60			6		337
檮 原 町	15	14		2				31
日 高 村								
津 野 町	66	24	56	6				152
四 万 十 町								
大 月 町								
三 原 村								
黒 潮 町								
合 計	10,534	47	299	80	299	925		12,184





## 工.合計

単位：t

市 町 村 名	紙類	金属類	ガラス類	ペット ボトル	プラス チック 類	布類	溶融 スラグ	焼却灰 ・飛灰	固形化 燃 料	その他	合 計
高 知 市	7,517	2,568	2,109	424	2,572	766	2,782	7,310		1,237	27,285
室 戸 市	584	280	175	35		51	417	179		15	1,736
安 芸 市	840	274	125	52		68	555	238		112	2,264
南 国 市	1,633	525	348	81	429	80				55	3,151
土 佐 市	926	271	154	56	29	147				2	1,585
須 崎 市	583	238	177	51		79			6,495		7,623
宿 毛 市	289	69	148	28			698			382	1,614
土 佐 清 水 市	253	42	39	15			742	221		2	1,314
四 万 十 市	868	107	151	31			1,296	448		260	3,161
香 南 市	906	295	236	66	289	104				7	1,903
香 美 市	788	203	245	68	326	77				160	1,867
東 洋 町	93	48	28	6		8	79	34		2	298
奈 半 利 町	112	60	32	8	32	8	105	66		2	425
田 野 町	100	51	22	6	13	9	77	48		2	328
安 田 町		62	16	5	10	9	63	27			192
北 川 村	18	5	9	2	2	1	24	11		5	77
馬 路 村	50		12	1		3	51			18	135
芸 西 村	142	96	49	13		11	113			2	426
本 山 町		57									57
大 豊 町		52									52
土 佐 町		63									63
大 川 村	10	5		1							16
い の 町	1,168	335	177	23	466	113				185	2,467
仁 淀 川 町	210	84	47	8		5				1	355
中 土 佐 町	195	429	89	11	115	22			944	37	1,842
佐 川 町	528	209	120	18		11				1	887
越 知 町	271	107	60	9		6				1	454
檮 原 町	15	14	33	2					702		766
日 高 村	208	44	41	6	46	23					368
津 野 町	66	199	56	6					574		901
四 万 十 町	356	332	221	24		34				22	989
大 月 町	37	33	14	3			175				262
三 原 村	33			1			47	14			95
黒 潮 町	188	91	47	8			427	147			908
合 計	18,987	7,248	4,980	1,068	4,329	1,635				2,510	65,866



2. し尿処理  
(1)処理計画区域の状況

単位：人

市町村名	総人口	非水洗化人口			水洗化人口				水洗化率	
		計画収集人口	自家処理人口	小計	公共下水道人口	コミュニティプラント人口	浄化槽人口	うち合併		
高知市	341,733	34,281	1,200	35,481	134,977	7,760	163,515	93,401	306,252	89.6
室戸市	17,303	8,396	235	8,631			8,672	4,130	8,672	50.1
安芸市	20,401	10,776		10,776	3,758		5,867	4,312	9,625	47.2
南国市	50,232	11,658	157	11,815	13,165		25,252	15,705	38,417	76.5
土佐市	29,510	11,101		11,101			18,409	6,106	18,409	62.4
須崎市	25,500	5,211		5,211	1,111		19,178	7,413	20,289	79.6
宿毛市	23,554	8,822	302	9,124	2,503		11,927	7,530	14,430	61.3
土佐清水市	17,160	8,855	30	8,885			8,275	3,835	8,275	48.2
四万十市	36,832	14,851	40	14,891	8,942		12,999	10,882	21,941	59.6
香南市	34,052	9,475	14	9,489	4,868		19,695	16,103	24,563	72.1
香美市	28,801	15,707	397	16,104	7,285		5,412	4,038	12,697	44.1
東洋町	3,300	1,580	26	1,606	1,123		571	306	1,694	51.3
奈半利町	3,746	1,760		1,760			1,986	1,077	1,986	53.0
田野町	3,111	1,403		1,403			1,708	1,159	1,708	54.9
安田町	3,236	2,088	6	2,094			1,142	634	1,142	35.3
北川村	1,490	1,151		1,151			339	333	339	22.8
馬路村	1,052	553		553			499	446	499	47.4
芸西村	4,086	810		810	2,211		1,065	850	3,276	80.2
本山町	4,074	2,742	52	2,794			1,280	1,131	1,280	31.4
大豊町	5,231	2,884	886	3,770			1,461	1,014	1,461	27.9
土佐町	4,569	1,842		1,842	801		1,926	1,721	2,727	59.7
大川村	492	143	83	226			266	219	266	54.1
いの町	27,365	3,980	383	4,363	3,563		19,439	18,514	23,002	84.1
仁淀川町	7,229	4,322		4,322			2,907	2,699	2,907	40.2
中土佐町	8,335	4,281		4,281			4,054	4,054	4,054	48.6
佐川町	14,341	8,455		8,455			5,886	5,073	5,886	41.0
越知町	6,877	3,525		3,525	1,916		1,436	591	3,352	48.7
檮原町	4,033	1,304		1,304	1,194		1,535	1,264	2,729	67.7
日高村	5,920	3,032		3,032			2,888	1,616	2,888	48.8
津野町	6,896	3,108		3,108			3,788	3,788	3,788	54.9
四万十町	20,379	12,312	115	12,427	825		7,127	5,077	7,952	39.0
大月町	6,467	2,784		2,784	256		3,427	3,061	3,683	57.0
三原村	1,829	1,003		1,003			826	727	826	45.2
黒潮町	13,599	8,668	44	8,712			4,887	3,637	4,887	35.9
合計	782,735	212,863	3,970	216,833	188,498	7,760	369,644	232,446	565,902	72.3



(2)し尿収集の状況  
し尿

単位：kL

市町村名	直営	委託	許可	合計	自家処理量
高知市			30,196	30,196	613
室戸市			7,091	7,091	198
安芸市			8,502	8,502	
南国市			16,108	16,108	80
土佐市			7,808	7,808	
須崎市			5,453	5,453	
宿毛市			8,151	8,151	105
土佐清水市			9,612	9,612	25
四万十市			12,219	12,219	22
香南市			8,820	8,820	13
香美市			11,443	11,443	294
東洋町			1,066	1,066	26
奈半利町			1,419	1,419	
田野町	1,500	1,232		2,732	
安田町			1,382	1,382	4
北川村			1,003	1,003	
馬路村			468	468	
芸西村		876		876	
本山町			2,303	2,303	47
大豊町			2,019	2,019	804
土佐町			1,673	1,673	
大川村			100	100	75
いの町			5,732	5,732	348
仁淀川町		1,969		1,969	
中土佐町			3,870	3,870	
佐川町		5,393		5,393	
越知町		2,222		2,222	
檮原町			1,072	1,072	
日高村			1,983	1,983	
津野町			1,062	1,062	
四万十町			11,221	11,221	105
大月町			2,922	2,922	
三原村			659	659	
黒潮町			7,485	7,485	39
合計	1,500	11,692	172,842	186,034	2,798

浄化槽汚泥

単位：kL

市町村名	直営	委託	許可	合計	自家処理量
高知市			89,617	89,617	
室戸市			3,315	3,315	
安芸市			1,445	1,445	
南国市			10,519	10,519	
土佐市			10,462	10,462	
須崎市			5,554	5,554	
宿毛市			5,582	5,582	72
土佐清水市			1,880	1,880	
四万十市			11,987	11,987	
香南市			13,397	13,397	
香美市			4,549	4,549	
東洋町			497	497	
奈半利町			1,242	1,242	
田野町	1,232			1,232	
安田町			695	695	
北川村			347	347	
馬路村			458	458	
芸西村		322		322	
本山町			706	706	
大豊町			735	735	
土佐町			1,013	1,013	
大川村			99	99	
いの町			6,117	6,117	
仁淀川町			1,718	1,718	
中土佐町			1,695	1,695	
佐川町			3,765	3,765	
越知町			736	736	
檮原町		277		277	
日高村			1,830	1,830	
津野町		951	1,077	2,028	
四万十町			2,950	2,950	
大月町			735	735	
三原村			402	402	
黒潮町			3,582	3,582	
合計	1,232	1,550	188,706	191,488	72

## 合計

単位：kL

市町村名	直営	委託	許可	合計	自家処理量
高知市			119,813	89,617	613
室戸市			10,406	3,315	198
安芸市			9,947	1,445	
南国市			26,627	10,519	80
土佐市			18,270	10,462	
須崎市			11,007	5,554	
宿毛市			13,733	5,582	177
土佐清水市			11,492	1,880	25
四万十市			24,206	11,987	22
香南市			22,217	13,397	13
香美市			15,992	4,549	294
東洋町			1,563	497	26
奈半利町			2,661	1,242	
田野町	2,732	1,232		1,232	
安田町			2,077	695	4
北川村			1,350	347	
馬路村			926	458	
芸西村		1,198		322	
本山町			3,009	706	47
大豊町			2,754	735	804
土佐町			2,686	1,013	
大川村			199	99	75
いの町			11,849	6,117	348
仁淀川町		1,969	1,718	1,718	
中土佐町			5,565	1,695	
佐川町		5,393	3,765	3,765	
越知町		2,222	736	736	
檮原町		277	1,072	277	
日高村			3,813	1,830	
津野町		951	2,139	2,028	
四万十町			14,171	2,950	105
大月町			3,657	735	
三原村			1,061	402	
黒潮町			11,067	3,582	39
合計	2,732	13,242	361,548	191,488	2,870

(3)し尿処理の状況  
し尿

単位：KL

市町村名	し尿処理 施設	ごみ堆肥 化施設	メタン化 施設	下水道 投入	農地還元	その他	合計
高知市	30,196						30,196
室戸市	7,091						7,091
安芸市	8,502						8,502
南国市	16,108						16,108
土佐市	7,808						7,808
須崎市	5,453						5,453
宿毛市	8,151						8,151
土佐清水市	9,612						9,612
四万十市	12,500				22	18	12,540
香南市	8,820						8,820
香美市	11,443						11,443
東洋町	1,066						1,066
奈半利町	1,419						1,419
田野町	1,500						1,500
安田町	1,382						1,382
北川村	1,003						1,003
馬路村	468						468
芸西村						876	876
本山町	2,303						2,303
大豊町	2,019						2,019
土佐町	1,673						1,673
大川村	100						100
いの町	5,732						5,732
仁淀川町	1,969						1,969
中土佐町	3,870						3,870
佐川町	5,393						5,393
越知町	2,222						2,222
檮原町		1,072					1,072
日高村	1,983						1,983
津野町	1,062						1,062
四万十町	11,221						11,221
大月町	2,922						2,922
三原村	659						659
黒潮町	7,485						7,485
合計	183,135	1,072			22	894	185,123

浄化槽汚泥

単位：KL

市町村名	し尿処理 施設	ごみ堆肥 化施設	メタン化 施設	下水道 投入	農地還元	その他	合計
高知市	89,617						89,617
室戸市	3,315						3,315
安芸市	1,445						1,445
南国市	10,519						10,519
土佐市	10,462						10,462
須崎市	5,554						5,554
宿毛市	5,582						5,582
土佐清水市	1,880						1,880
四万十市	11,848					425	12,273
香南市	13,397						13,397
香美市	4,549						4,549
東洋町	497						497
奈半利町	1,242						1,242
田野町	1,232						1,232
安田町	695						695
北川村	347						347
馬路村	458						458
芸西村						322	322
本山町	706						706
大豊町	735						735
土佐町	1,013						1,013
大川村	99						99
いの町	6,117						6,117
仁淀川町	1,718						1,718
中土佐町	1,695						1,695
佐川町	3,765						3,765
越知町	736						736
檮原町				277			277
日高村	1,830						1,830
津野町	2,028						2,028
四万十町	2,950						2,950
大月町	735						735
三原村	402						402
黒潮町	3,582						3,582
合計	190,750			277		747	191,774

合計

単位：KL

市町村名	し尿処理 施設	ごみ堆肥 化施設	メタン化 施設	下水道 投入	農地還元	その他	合計
高知市	119,813						119,813
室戸市	10,406						10,406
安芸市	9,947						9,947
南国市	26,627						26,627
土佐市	18,270						18,270
須崎市	11,007						11,007
宿毛市	13,733						13,733
土佐清水市	11,492						11,492
四万十市	24,348				22	443	24,813
香南市	22,217						22,217
香美市	15,992						15,992
東洋町	1,563						1,563
奈半利町	2,661						2,661
田野町	2,732						2,732
安田町	2,077						2,077
北川村	1,350						1,350
馬路村	926						926
芸西村						1,198	1,198
本山町	3,009						3,009
大豊町	2,754						2,754
土佐町	2,686						2,686
大川村	199						199
いの町	11,849						11,849
仁淀川町	3,687						3,687
中土佐町	5,565						5,565
佐川町	9,158						9,158
越知町	2,958						2,958
檮原町		1,072		277			1,349
日高村	3,813						3,813
津野町	3,090						3,090
四万十町	14,171						14,171
大月町	3,657						3,657
三原村	1,061						1,061
黒潮町	11,067						11,067
合計	373,885	1,072		277	22	1,641	376,897

3. 一般廃棄物処理事業経費  
 (1) 市町村廃棄物処理事業経費  
 歳入  
 ごみ

単位：千円

市町村名	特 定 財 源						一般財源	合計
	国 庫 支出金	県支出金	地方債	使用料及 び手数料	その他	小計		
高 知 市			93,400	406,061	213,522	712,983	2,327,513	3,040,496
室 戸 市				33,835		33,835	219,330	253,165
安 芸 市				127,277	42	127,319	169,696	297,015
南 国 市				110,951	174	111,125	270,208	381,333
土 佐 市				50,809		50,809	155,585	206,394
須 崎 市				44,002	17,592	61,594	418,502	480,096
宿 毛 市				38,974	7,103	46,077	414,630	460,707
土 佐 清 水 市				29,943	1,733	31,676	230,538	262,214
四 万 十 市				79,206	1,462	80,668	386,242	466,910
香 南 市				67,429	7,083	74,512	171,418	245,930
香 美 市				50,754	14,240	64,994	229,247	294,241
東 洋 町				7,322	20	7,342	58,802	66,144
奈 半 利 町	28,371			575	37,062	66,008	91,301	157,309
田 野 町				6,272		6,272	67,842	74,114
安 田 町				5,935		5,935	40,177	46,112
北 川 村				63		63	20,558	20,621
馬 路 村							17,618	17,618
芸 西 村				5,839		5,839	62,000	67,839
本 山 町							31,821	31,821
大 豊 町				4,898	13,054	17,952	20,432	38,384
土 佐 町							35,437	35,437
大 川 村				775		775	4,967	5,742
い の 町				38,144	1,940	40,084	246,785	286,869
仁 淀 川 町							55,932	55,932
中 土 佐 町				20,846	10	20,856	88,863	109,719
佐 川 町							62,198	62,198
越 知 町				121		121	33,358	33,479
檮 原 町							57,138	57,138
日 高 村				8,284	1,021	9,305	58,090	67,395
津 野 町				13,842	1,058	14,900	74,599	89,499
四 万 十 町				42,870	36	42,906	223,897	266,803
大 月 町				9,925	8,121	18,046	71,717	89,763
三 原 村				1,541	4	1,545	22,120	23,665
黒 潮 町				21,558		21,558	118,461	140,019
合 計	28,371		93,400	1,228,051	325,277	1,675,099	6,557,022	8,232,121

## し尿

単位：千円

市町村名	特 定 財 源						一般財源	合計
	国 庫 支出金	県支出金	地方債	使用料及 び手数料	その他	小計		
高 知 市			22,400	40	43	22,483	397,162	419,645
室 戸 市				40		40	118,970	119,010
安 芸 市				17,836		17,836	71,857	89,693
南 国 市				14,378		14,378	190,193	204,571
土 佐 市							56,156	56,156
須 崎 市							46,467	46,467
宿 毛 市							59,960	59,960
土 佐 清 水 市				12,066		12,066	96,632	108,698
四 万 十 市				37,691	40	37,731	127,987	165,718
香 南 市							69,880	69,880
香 美 市	7,073	6,935				14,008	78,787	92,795
東 洋 町	442	442				884	18,807	19,691
奈 半 利 町							15,702	15,702
田 野 町							16,244	16,244
安 田 町							13,586	13,586
北 川 村							9,106	9,106
馬 路 村							6,891	6,891
芸 西 村				7,687		7,687	30,249	37,936
本 山 町							9,803	9,803
大 豊 町							9,023	9,023
土 佐 町							9,589	9,589
大 川 村							1,129	1,129
い の 町							44,848	44,848
仁 淀 川 町							17,483	17,483
中 土 佐 町							36,332	36,332
佐 川 町							23,068	23,068
越 知 町							12,471	12,471
檮 原 町							21,965	21,965
日 高 村							15,437	15,437
津 野 町				2,566		2,566	39,991	42,557
四 万 十 町				14,172	45	14,217	40,489	54,706
大 月 町							17,389	17,389
三 原 村					8	8	8,458	8,466
黒 潮 町							83,239	83,239
合 計	7,515	7,377	22,400	106,476	136	143,904	1,815,350	1,959,254



## 合計

単位：千円

市町村名	特 定 財 源						一般財源	合計
	国 庫 支出金	県支出金	地方債	使用料及 び手数料	その他	小計		
高 知 市			115,800	406,101	213,565	735,466	2,724,675	3,460,141
室 戸 市				33,875		33,875	338,300	372,175
安 芸 市				145,113	42	145,155	241,553	386,708
南 国 市				125,329	174	125,503	460,401	585,904
土 佐 市				50,809		50,809	211,741	262,550
須 崎 市				44,002	17,592	61,594	464,969	526,563
宿 毛 市				38,974	7,103	46,077	474,590	520,667
土 佐 清 水 市				42,009	1,733	43,742	327,170	370,912
四 万 十 市				116,897	1,502	118,399	514,229	632,628
香 南 市				67,429	7,083	74,512	241,298	315,810
香 美 市	7,073	6,935		50,754	14,240	79,002	308,034	387,036
東 洋 町	442	442		7,322	20	8,226	77,609	85,835
奈 半 利 町	28,371			575	37,062	66,008	107,003	173,011
田 野 町				6,272		6,272	84,086	90,358
安 田 町				5,935		5,935	53,763	59,698
北 川 村				63		63	29,664	29,727
馬 路 村							24,509	24,509
芸 西 村				13,526		13,526	92,249	105,775
本 山 町							41,624	41,624
大 豊 町				4,898	13,054	17,952	29,455	47,407
土 佐 町							45,026	45,026
大 川 村				775		775	6,096	6,871
い の 町				38,144	1,940	40,084	291,633	331,717
仁 淀 川 町							73,415	73,415
中 土 佐 町				20,846	10	20,856	125,195	146,051
佐 川 町							85,266	85,266
越 知 町				121		121	45,829	45,950
檮 原 町							79,103	79,103
日 高 村				8,284	1,021	9,305	73,527	82,832
津 野 町				16,408	1,058	17,466	114,590	132,056
四 万 十 町				57,042	81	57,123	264,386	321,509
大 月 町				9,925	8,121	18,046	89,106	107,152
三 原 村				1,541	12	1,553	30,578	32,131
黒 潮 町				21,558		21,558	201,700	223,258
合 計	35,886	7,377	115,800	1,334,527	325,413	1,819,003	8,372,372	10,191,375

歳出  
ごみ

市町村名	建設・改良費								処 収集運搬費
	工事費				調査費	小計	組合分担金	人件費	
	収集運搬施設	中間処理施設	最終処分場	その他					
高知市		220,227	2,047	4,996		227,270		1,537,040	153,236
室戸市							1,750	8,255	3,342
安芸市								92,404	11,324
南国市								38,951	
土佐市								28,283	359
須崎市			242			242	16,859	132,939	19,606
宿毛市							2,791	40,131	1,001
土佐清水市								32,445	167
四万十市							5,358	41,161	
香南市									
香美市								28,333	22,676
東洋町							292	13,865	5,940
奈半利町		84,414			704	85,118		38,423	
田野町									
安田町								6,341	721
北川村									562
馬路村									
芸西村								3,785	
本山町									
大豊町								17,952	
土佐町									
大川村									
いの町									3,123
仁淀川町									
中土佐町								6,953	72
佐川町								3,197	26,963
越知町									
檮原町								3,196	
日高村									
津野町								16,696	4,640
四万十町								13,265	6,386
大月町							880		
三原村									
黒潮町							1,297	55,122	
合計		304,641	2,289	4,996	704	312,630	29,227	2,158,737	260,118



し尿

市町村名	建設・改良費							人件費	処 収集運搬費
	工事費				調査費	小計	組合分担金		
	収集運搬施設	中間処理施設	最終処分場	その他					
高知市		32,514				32,514		115,101	
室戸市							40,948	905	
安芸市								6,390	
南国市								14,086	
土佐市							523		
須崎市							277		349
宿毛市								7,950	
土佐清水市								8,246	
四万十市								4,061	
香南市									
香美市									
東洋町							6,827		
奈半利町									
田野町									
安田町									
北川村									
馬路村									
芸西村									
本山町									
大豊町									
土佐町									
大川村									
いの町									
仁淀川町									
中土佐町									
佐川町									
越知町									
檮原町									
日高村									
津野町									
四万十町								14,966	
大月町									
三原村									
黒潮町									
合計		32,514				32,514	48,575	171,705	349

単位：千円

処理及び維持管理費							その他	計
理費		車両等 購入費	委託費	調査 研究費	小計	組合分担金		
中間処理費	最終処分費							
88,209			108,035	1	311,346	30,250	45,535	389,395
					905	77,157		905
			83,303		89,693			89,693
69,460			120,311		203,857		714	204,571
						55,633		
					349	45,841		349
					7,950	52,010		7,950
9,819			84,770		102,835		5,863	108,698
56,048			99,032		159,141		6,577	165,718
						69,880		
			35,508		35,508	55,493	1,794	37,302
						12,864		
						15,702		
						16,244		
						13,586		
						9,106		
						6,891		
			37,936		37,936			37,936
						9,803		
						9,023		
						9,589		
			570		570	559		570
						44,848		
						17,483		
						36,332		
						23,068		
						12,471		
			19,477		19,477		2,488	21,965
						15,437		
14,260			16,883		31,143	11,414		31,143
31,777			7,963		54,706			54,706
						16,857	532	532
						8,466		
47,240			35,999		83,239			83,239
316,813			649,787	1	1,138,655	676,007	63,503	1,234,672

合計

市町村名	建設・改良費							処 収集運搬費	
	工事費				調査費	小計	組合分担金		人件費
	収集運搬施設	中間処理施設	最終処分場	その他					
高知市		252,741	2,047	4,996		259,784		1,652,141	153,236
室戸市							42,698	9,160	3,342
安芸市								98,794	11,324
南国市								53,037	
土佐市							523	28,283	359
須崎市			242			242	17,136	132,939	19,955
宿毛市							2,791	48,081	1,001
土佐清水市								40,691	167
四万十市							5,358	45,222	
香南市									
香美市								28,333	22,676
東洋町							7,119	13,865	5,940
奈半利町		84,414			704	85,118		38,423	
田野町									
安田町								6,341	721
北川村									562
馬路村									
芸西村								3,785	
本山町									
大豊町								17,952	
土佐町									
大川村									
いの町									3,123
仁淀川町									
中土佐町								6,953	72
佐川町								3,197	26,963
越知町									
檮原町								3,196	
日高村									
津野町								16,696	4,640
四万十町								28,231	6,386
大月町							880		
三原村									
黒潮町							1,297	55,122	
合計		337,155	2,289	4,996	704	345,144			































4. 一般廃棄物収集体制

(1) 廃棄物処理従事職員数

(ア) 市町村

市町村名	ごみ								し尿								合計										
	一般職			技能職					合計	一般職			技能職					合計	一般職			技能職					合計
	事務系	技術系	小計	収集運搬	中間処理	最終処分	その他	小計		合計	事務系	技術系	小計	収集運搬	中間処理	最終処分	その他		小計	合計	事務系	技術系	小計	収集運搬	中間処理	最終処分	
高知市	25	26	51	182	33	5		220	271	5	3	8						8	30	29	59	182	33	5		220	279
室戸市	1		1					1	1	1	1							1	2	2	2						2
安芸市	8	1	9	6	8			14	23		1	1						1	8	2	10	6	8			14	24
南国市	5		5				2	2	7	2		2						2	7	7	7				2	2	9
土佐市	2		2		8	1		9	11									2	2	2	8	1				9	11
須崎市	6		6	7		3		10	16									6	6	6	7		3			10	16
宿毛市	8		8					8	1	1	1							1	9	9	9						9
土佐清水市	2		2		3		3	6	8	1	1							1	3	3	3			3	3	6	9
四万十市	6		6				1	1	7	1	1							1	7	7	7				1	1	8
香南市	5		5					5	1	1	1							1	6	6	6						6
香美市	5		5					5											5	5	5						5
東洋町	1		1					1											1	1	1						1
奈半利町	2		2	2	2			4	6									2	2	2	2	2				4	6
田野町	1		1					1											1	1	1						1
安田町	1		1					1											1	1	1						1
北川村	1		1					1											1	1	1						1
馬路村	1		1	2				2	3										1	1	2					2	3
芸西村	1		1					1											1	1	1						1
本山町																											
大豊町	1		1	2				2	3										1	1	2					2	3
土佐町																											
大川村	1		1					1	1	1	1							1	2	2	2						2
いの町																											
仁淀川町	3		3					3											3	3	3						3
中土佐町	1		1					1											1	1	1						1
佐川町	1		1					1											1	1	1						1
越知町	1		1					1											1	1	1						1
檮原町	1		1					1											1	1	1						1
日高村	2		2					2											2	2	2						2
津野町	2		2	1				1	3										2	2	1					1	3
四万十町	2		2					2	2	2	2							2	4	4	4						4
大月町	1		1					1											1	1	1						1
三原村	1		1					1											1	1	1						1
黒潮町	1		1					1	1	1	1							1	2	2	2						2
合計	99	27	126	202	54	9	6	271	397	16	4	20						20	115	31	146	202	54	9	6	271	417

## (イ)事務組合

市町村名	ごみ							し尿									
	一般職			技能職				合計	一般職			技能職				合計	
	事務系	技術系	小計	収集運搬	中間処理	最終処分	その他		小計	事務系	技術系	小計	収集運搬	中間処理	最終処分		その他
芸東衛生組合	2	5	7			1	1	8	1		1						1
中芸広域連合										1	1		2				2
安芸広域市町村圏事務組合	4	2	6					6									
香南清掃組合	3		3	18				18	21								
香南香美衛生組合										3	3	6					6
高知中央西部焼却処理事務組合	4		4	5				5	9								
仁淀川下流衛生事務組合										3	7	10					10
仁淀川中央清掃事務組合	2		2						2								
高幡東部清掃組合	2		2	7				7	9	1		1	3			3	4
高吾北広域町村事務組合	2	2	4	9				9	13	1	4	5					5
津野山広域事務組合				2				2	2								
幡多広域市町村圏事務組合	3	2	5	4				4	9								
幡多中央環境施設組合	2		2	1				1	3								
幡多西部消防組合										1		1					1
嶺北広域行政事務組合		1	1	5	1			6	7		1	1	1			1	2
合計	24	12	36	51	2		53	89	10	16	26	6				6	32

市町村名	合計							
	一般職			技能職				合計
	事務系	技術系	小計	収集運搬	中間処理	最終処分	その他	
芸東衛生組合	3	5	8			1	1	9
中芸広域連合		1	1	2				2
安芸広域市町村圏事務組合	4	2	6					6
香南清掃組合	3		3	18				18
香南香美衛生組合	3	3	6					6
嶺北広域行政事務組合		2	2	6	1			7
高知中央西部焼却処理事務組合	4		4	5				5
仁淀川下流衛生事務組合	3	7	10					10
仁淀川中央清掃事務組合	2		2					2
高幡東部清掃組合	3		3	10				10
高吾北広域町村事務組合	3	6	9	9				9
津野山広域事務組合				2				2
幡多広域市町村圏事務組合	3	2	5	4				4
幡多中央環境施設組合	2		2	1				1
幡多西部消防組合	1		1					1
合計	34	28	62	57	2		59	121

(2)一般廃棄物処理事業者等（複数の事業所を持つ事業者は、主たる事務所を置く市町村に計上）

市町村名	業者数				従業員数				ごみ収集運搬機材（委託＋許可）				し尿収集運搬機材（委託＋許可）					
	ごみ専業	し尿専業	兼業	計	収集運搬	中間処理	最終処分	計	車両（台）				合計	車両（台）				
									収集車	運搬車	小計	運搬船等 （隻）		収集車	運搬車	小計	運搬船等 （隻）	合計
高知市	21	17	2	40	424	87			197	91	288		288	80	2	82		82
室戸市	2	2		4	27				17		17		17	7		7		7
安芸市	15	4		19	56	12			78	66	144		144	9		9		9
南国市	4	4		8	51	10	3		46	7	53		53	12		12		12
土佐市	4	5		9	52	21			28	18	46		46					
須崎市	2	3		5	29				20	4	24		24	4	1	5		5
宿毛市	14	4		18	112	8	3		85	72	157		157	10		10		10
土佐清水市	4	4		8	31	10	1		17		17		17	7		7		7
四万十市	12	5	1	18	117	7	2		104	85	189		189	18		18		18
香南市	5	3		8	52	11			120	2	122		122					
香美市	3	3		6	22				47	16	63		63					
東洋町	3	1		4	15				9		9		9	1		1		1
奈半利町		3		3	6				4	1	5		5					
田野町	1	2		3	8				4	2	6		6					
安田町	2			2	8				4		4		4					
北川村									2		2		2					
馬路村	2			2	2				5		5		5					
芸西村					6				6		6		6	1	5	6		6
本山町	2	2		4	17													
大豊町									7	4	11		11					
土佐町	1	1		2	8													
大川村									1		1		1					
いの町	8	3		11	57	20	12		54	32	86		86	1		1		1
仁淀川町	8			8	61	12			31	25	56		56					
中土佐町	8	2		10	24	22			45	38	83		83	5	1	6		6
佐川町	2		1	3	23				31	14	45		45					
越知町	6	3		9	34				34	25	59		59					
禰原町	1	2		3	4		3		2		2		2		20	20		20
日高村	4	1		5	15	18			11	2	13		13					
津野町		2		2	3				10		10		10	5		5		5
四万十町	3	7	1	11	44	5			36	22	58		58	16		16		16
大月町	2	2		4	8	5			35	14	49		49	4		4		4
三原村	2	1		3	9				37	30	67		67	7		7		7
黒潮町	15	3		18	205	24			102	97	199		199	5		5		5
合計	156	89	5	250	1,530	272	24		1,229	667	1,896		1,896	192	29	221		221

(3)委託・許可件数  
(ア)市町村

市町村名	収集運搬				中間処理				最終処分				合計				浄化槽清掃業
	ごみ		し尿		ごみ		し尿		ごみ		し尿		ごみ		し尿		
	委託	許可	委託	許可	委託	許可	委託	許可	委託	許可	委託	許可	委託	許可	委託	許可	
高知市	5	9		16	2	2	1		1		1		8	11	2	16	16
室戸市	2	5		2									2	5		2	2
安芸市		25		4		2	1							27	1	4	4
南国市	10	3			5	2			1	1			16	6			4
土佐市	2	2			1								3	2			
須崎市	3	3		1		1							3	4		1	10
宿毛市	2	14		4	5	1			1				8	15		4	4
土佐清水市	3	3		4		1							3	4		4	4
四万十市	4	22		6	2	3				1			6	26		6	6
香南市	5	8			2	3			2				9	11			5
香美市	6	9			4				2				12	9			5
東洋町	1	1		1									1	1		1	1
奈半利町					1								1				
田野町	1	2											1	2			
安田町	2												2				
北川村	1				2								3				
馬路村	1				1								2				
芸西村	3	5	1		3						1		6	5	2		7
本山町																	
大豊町	1	2											1	2			
土佐町																	
大川村	2												2				
いの町	5	8	1		1	2			3	1			9	11	1		
仁淀川町	2	4											2	4			
中土佐町	4	12		2	12								16	12		2	10
佐川町	2	4				2							2	6			
越知町	3	6											3	6			
禰原町	2		1	2					1				3		1	2	3
日高村	3				2								5				
津野町	4		2	3	1				1				6		2	3	3
四万十町	4	8		7	7	1			1				12	9		7	7
大月町	1	6		2	1								2	6		2	2
三原村	1	7		4									1	7		4	3
黒潮町	2	15		3		2							2	17		3	3
合計	87	183	5	61	52	22	2		13	3	2		152	208	9	61	99







## (2)粗大ごみ処理施設

平成21年3月現在

種類	地方公共団体名	施設名	管理体制	使用開始年	処理能力 (t/日)	処理対象物	備考
併	土佐市	土佐市北原クリーンセンター粗大ごみ処理施設	1	1998	10	5,3,4	
庄	土佐市	土佐市一般廃棄物最終処分場粗大ごみ圧縮機	1	1988	3	5,4	
併	嶺北広域行政事務組合	嶺北広域清掃センター粗大ゴミ処理工場	1	1996	6	5	
併	高吾北広域町村事務組合	高吾北広域町村事務組合高吾北清掃センター粗大ごみ処理施設	1	1993	10	5,3	
併	幡多中央環境施設組合	幡多中央環境施設組合幡多中央環境センター	1	1991	10	4	
破	幡多広域市町村圏事務組合	幡多広域市町村圏事務組合幡多クリーンセンター	2	2002	5	5	

- 1 種類 破・・・破砕施設、庄・・・圧縮施設、併・・・併用施設  
 2 管理体制 1 直営、 2 委託  
 3 処理対象物 1 混合ごみ、 2 可燃ごみ、 3 不燃ごみ、 4 資源ごみ、 5 5、 6その他

## (3)粗大ごみ処理施設以外の資源化等を行う施設

平成21年3月現在

種類	地方公共団体名	施設名	管理体制	使用開始年	処理能力 (t/日)	処理対象物	備考
他	高知市	高知市菖蒲谷プラスチック減容工場	2	1990	27	4	
他	安芸市	安芸市リサイクルプラザ	1	2000	18.2	3、4、5	
他	須崎市	須崎市クリーンセンター横浪	1	2004	6.2	2、3、4	
他	宿毛市	宿毛市不燃物処理施設	2	1982	20	4	
他	土佐清水市	土佐清水市リサイクルセンター	1	1999	4	4	
他	四万十市	西土佐ごみ処理場	2	1975	9	4	
他	奈半利町	奈半利町クリーンセンター不燃物処理施設	1	1988	16	4	
他	いの町	吾北塵芥処理場	2	1997	1	4	
他	中土佐町	中土佐町ストックヤード施設	2	2003	2	4	
他	中土佐町	中土佐町適正処理困難物積替保管施設	1	2004	1	4、6	
堆	梶原町	梶原町土づくりセンター	2	1994	10	6	
他	四万十町	クリーンセンター銀河	2	2002	6	3、4、5	
他	芸東衛生組合	芸東衛生組合佐喜浜リサイクルセンター	1	1983	5	4	
他	嶺北広域行政事務組合	嶺北広域清掃センター資源化処理工場	1	1996	6	4	
他	仁淀川中央清掃事務組合	仁淀川中央清掃事務組合不燃物処理施設	2	1976	8	4	
他	高吾北広域町村事務組合	高吾北広域町村事務組合高吾北清掃センター資源ごみ選別施設	1	1995	10	3、4、6	
固	津野山広域事務組合	津野山広域事務組合クリーンセンター四万十	1	1998	6	2	
固	高幡東部清掃組合	高幡東部清掃組合ごみ固形燃料化施設	1	2002	53	2	
他	幡多広域市町村圏事務組合	幡多広域市町村圏事務組合幡多クリーンセンター リサイクルプラザ	1	2003	19	4	

- 1 種類 選・・・選別、庄・・・圧縮・梱包、堆・・・堆肥化、固・・・固形燃料化、他・・・その他  
 2 管理体制 1 直営、 2 委託  
 3 処理対象物 1 混合ごみ、 2 可燃ごみ、 3 不燃ごみ、 4 資源ごみ、 5 5、 6その他

## (4)最終処分場

平成21年3月現在

埋立場所	市町村名 事務組合名	施設名	埋立物				埋立開始 年度	埋立終了 年度	埋立地面 積 (m <sup>2</sup> )	全体 容積 (m <sup>3</sup> )	残余 容量 (m <sup>3</sup> )	H20年度 埋立容量 (m <sup>3</sup> /年度)	備考
			可	不	残	他							
山間	高知市	高知市三里最終処分場					1985	2030	63,300	698,000	144,821	4,672	
山間	安芸市	安芸市一般廃棄物最終処分場					1995	2015	12,500	48,000	18,577	0	休止
山間	南国市	南国市一般廃棄物最終処分場					2002	2017	16,300	83,000	72,260	740	
山間	土佐市	土佐市一般廃棄物最終処分場					1994	2017	15,000	122,000	93,856	1,361	
山間	須崎市	須崎市廃棄物埋立処分場					1973	2018	33,930	319,000	77,044	1,898	
山間	宿毛市	宿毛市環境管理センター					1996	2010	13,700	115,000	74,187	1,263	
山間	宿毛市	宿毛市母島不燃物処理場					1990	2010	760	1,700	400	0	休止
山間	土佐清水市	土佐清水市不燃物処理センター					1989	2013	13,600	114,707	21,802	248	
山間	香南市	口西川一般廃棄物最終処分場					1997	2006	22,769	210,000	207,840	0	埋立終了
平地	香南市	西佐古不燃物処理場					1971	2018	1,381	5,320	464	0	休止
山間	香美市	香美市立一般廃棄物処理場					1970	2011	9,000	54,000	14,343		
山間	奈半利町	奈半利町茄子谷廃棄物処分場					1990	2050	4,500	20,528	5,463	134	
山間	奈半利町	奈半利町丸山最終処分場					1985	2005	1,800	11,300	423	0	埋立終了
山間	田野町	田野町築地不燃物処理場					2001	2015	960	7,000	5,001	143	
山間	安田町	安田町不燃物埋立処分地					1980	2016	8,462	90,000	81,538		休止
山間	北川村	北川村長山ゴミ処理場					1971	2008	5,850	17,550	40	5	
山間	馬路村	馬路村処分場					1988	1998	3,225	32,250	28,307	0	埋立終了
平地	芸西村	芸西村竹藪埋立処分地					1984	2010	1,840	2,470	13	5	
山間	大川村	大川村朝谷最終処分場					1993	2009	800	500	395		休止
山間	高知市	高知市春野最終処分場					1990	2008	6,000	34,000	8,242	0	埋立終了
平地	いの町	いの町八田廃棄物処分場					1975	2001	5,000	12,500	3,509		埋立終了
山間	中土佐町	中土佐町七浦不燃物埋立処理場					1995	2010	4,600	24,000	3,629	27	
山間	中土佐町	中土佐町樽ノ川不燃物埋立処理場					1987	2010	800	5,600	582	3	
山間	佐川町	佐川町大田川埋立地					1974	1999	2,000	12,000			埋立終了
平地	津野町	津野町最終処分場					1976	1998	3,239	12,000			埋立終了
平地	四万十町	クリーンセンター銀河					2002	2017	2,100	12,700	8,217	577	
山間	大月町	大月町環境クリーンセンター					1999	2013	7,000	21,000	11,966	500	
山間	芸東衛生組合	芸東衛生組合室津埋立地					1996	2010	4,700	19,800	831	1,685	
山間	芸東衛生組合	芸東衛生組合生見埋立地					1967	2002	4,800	26,000			埋立終了
山間	芸東衛生組合	芸東衛生組合中峯埋立地					1983	2002	43,479	97,135			埋立終了
山間	香南清掃組合	香南清掃組合神池暫定灰埋立処分場					1997	2001	924	7,000			埋立終了
山間	嶺北広域行政事務組合	嶺北広域一般廃棄物最終処分場					2001	2014	3,200	16,000	3,897	3,132	
山間	高吾北広域町村事務組合	高吾北広域町村事務組合高吾北処理センター					2002	2017	2,400	19,000	9,065	1,032	
県合計									319,919	2,271,060	896,712	17,425	

埋立物

可・・・可燃ごみ、不・・・不燃ごみ、残・・・焼却残渣、他・・・その他

## (5) し尿処理施設

平成21年3月現在

地方公共団体名	施設名	管理体制	使用開始 年 度	処理方式			処理能力 (kL/日)
				汚水処理	汚泥処理	資源化处理	
高知市	高知市東部環境センター	2	1984	標脱	脱水	堆肥化	390
安芸市	安芸市汚泥再生処理センター-清浄苑	2	2004	高負荷、膜分離	脱水、乾燥、焼却	堆肥化	30
南国市	南国市環境センター	2	1996	高負荷	脱水、乾燥、焼却		70
土佐清水市	土佐清水市衛生センター	2	2002	高負荷、膜分離	脱水、乾燥、焼却		31
四万十市	四万十市衛生センター	2	1984	標脱	脱水、乾燥、焼却	堆肥化	62
四万十市	クリーンセンター-西土佐	2	2003	高負荷	脱水、乾燥		9
四万十市	四万十市有機物供給施設	2	1991	その他		堆肥化	7
津野町	津野町高度し尿処理施設	2	1997	その他	脱水		4
四万十町	若井グリーンセンター	1	1978	標脱	脱水、焼却		35
黒潮町	幡東衛生センター	2	1998	高負荷、膜分離	脱水		28
芸東衛生組合	芸東衛生組合室戸清浄園	2	1979	好希釈	脱水、焼却		20
芸東衛生組合	芸東衛生組合相間衛生センター	2	1976	好希釈	脱水、焼却		20
中芸広域連合	中芸広域連合衛生センター	1	1996	高負荷、膜分離	焼却		25
香南香美衛生組合	香南香美衛生組合衛生センター	1	1988	標脱	脱水、乾燥、焼却	堆肥化	100
嶺北広域行政事務組合	嶺北衛生センター	1	1982	標脱	脱水、乾燥、焼却		40
仁淀川下流衛生事務組合	衛生センター	1	1999	標脱	脱水	堆肥化	120
高幡東部清掃組合	し尿処理施設	1	1990	高負荷	脱水、乾燥	堆肥化	60
高吾北広域町村事務組合	高吾北広域町村事務組合高吾北衛生センター	1	1966	嫌気	脱水	堆肥化	47
幡多西部消防組合	幡西衛生処理センター	2	2006	標脱	脱水	助燃剤製造	62

(注)高負荷・高負荷脱窒素処理方式、標脱・標準脱窒素処理方式、好希釈・好気性処理のうち希釈ばっき・活性汚泥処理方式

嫌気・嫌気性消化・活性汚泥処理方式、好気・好気性消化・活性汚泥処理方式、好二段・好気性処理のうち二段活性汚泥処理方式

管理体制

1 直営、 2 委託

## (6) コミュニティプラント

平成21年3月現在

地方公共団体名	施設名	管理体制	使用開始 年 度	処理方式	処理能力 (m <sup>3</sup> /日)
高知市	高知市春野町平和団地下水道汚水処理施設	2	1978	長時間ばっ気	860
					30
					30

6.浄化槽

(1)処理方式別浄化槽設置基数(旧構造基準のもの)

平成21年3月末現在

保 健 所	市町村名	単独処理浄化槽				合併処理浄化槽				合計
		腐敗型	ばっ気型	その他	小計	散水ろ床	活性汚泥	その他	小計	
安 芸	室戸市	14	242	89	345				0	345
	東洋町		15	6	21				0	21
	安芸市	5	301	99	405		2		2	407
	奈半利町	1	17	5	23				0	23
	田野町	1	32	12	45				0	45
	安田町	3	45	5	53				0	53
	北川村	2	8	7	17				0	17
	馬路村	1	4	3	8				0	8
	芸西村		7	3	10		1		1	11
	小計	27	671	229	927	0	3	0	3	930
中 央 東	南国市	153	289	7	449		2	8	10	459
	香南市	56	286	2	344		1	1	2	346
	香美市	99	74	6	179		4	3	7	186
	本山町	18	40	1	59		1	1	2	61
	大豊町	24	22		46				0	46
	土佐町	22	15		37				0	37
	大川村	4	18		22				0	22
小計	376	744	16	1,136	0	8	13	21	1,157	
高知 市	高知市	852	2,238	3	3,093		53		53	3,146
	小計	852	2,238	3	3,093	0	53	0	53	3,146
中 央 西	土佐市	11	63	437	511			46	46	557
	いの町	130	314	3	447			1	1	448
	佐川町	53	30	45	128			1	1	129
	越知町	37	75	28	140				0	140
	仁淀川町	42	36	44	122		1	3	4	126
	日高村	24	28	42	94				0	94
	小計	297	546	599	1,442	0	1	51	52	1,494
須 崎	須崎市	1	127	618	746		3	55	57	803
	中土佐町	16	22	57	95			5	5	100
	梶原町	1	3	1	5			6	6	11
	津野町	3	12	25	40			1	1	41
	四万十町	45	206		251	2	1		3	254
	小計	66	370	701	1,137	2	4	67	72	1,209
幡 多	四万十市	229	583	21	833		2		2	835
	宿毛市	61	122		183		9		9	192
	黒潮町	16	64		80		2		2	82
	大月町	7	17		24				0	24
	三原村	1	1	1	3				0	3
	土佐清水市	69	587		656	6			6	662
	小計	383	1,374	22	1,779	6	13	0	19	1,798
合計	2,001	5,943	1,570	9,514	8	82	131	220	9,734	

処理方式別浄化槽設置基數（新構造基準のもの）

保健所	市町村名	単独処理浄化槽										合併処理浄化槽										合計					
		分離 ばっ気 接触	分離 ばっ気	散水 ろ床	その他	小計	分離 ばっ気 接触	嫌気 ろ床 接触	脱ろ ろ床 接触	回転 ろ床 接触	接 ばっ気 接触	散水 ろ床	長時間 ばっ気	標準活性 汚泥	接 ばっ気 接触	ろ過 砂ろ過	凝集 分離	接 ばっ気 接触	硝化液 循環	3次 処理 脱窒・ 脱磷	その他		窒素 除去型	窒素・磷 同時 除去型	BOD 除去型	小計	
安	室戸市	552	233		11	796	61	408			31											171	97			672	
	東洋町	73	72			145	89			6												11	1			114	
	安芸市	438	140		2	580	29	642			23		1									358	99			1,053	
	奈半利町	99	18			117	19	193			14												62	45			288
	田野町	75	21		16	112	17	183			4												55	32			259
芸	安田町	138	18			156	15	96			2												18	2			131
	北川村	12	1			13	3	75			3											26	7			111	
	馬路村	17	2			19	19	99			5											22	11			145	
	芸西村	34	3			37	6	65			2											22	20			95	
	小計	1,438	508		29	1,975	177	1,850			3	91	0	1	1	0	0	0	0	0	0	745	314	0	0	2,868	
中	南門市	1,389	197		8	1,594	153	1,143			72											1,371	375			17	
	香南市	703	118		1	829	139	2,418			87		2									1,332	305			1	
	香美市	447	60		12	519	40	710			37		1									631	112			1,425	
	本山町	71	6			77	22	184			6												124	54			339
	大豊町	86	18			104	25	152			9												124	39			310
東	土佐町	58	4			62	16	213			6											135	76			374	
	大川村	5	2			7	6	25			4											22	8			58	
	小計	2,759	405		1	3,192	401	4,845			0	221	0	12	3	1	0	0	0	0	0	3,739	969	0	0	18	
	高知市	15,215	1,454			16,669	341	4,749			2	460	0	25	0	0	0	0	0	0	1	5,607	1,559	1		11,185	
	小計	15,215	1,454		0	16,669	341	4,749			2	460	0	25	0	0	0	0	0	0	1	5,607	1,559	1	0	11,185	
中	土佐市	1,260	317		2	1,579	75	1,220			4											1,197	299			2,553	
	いの町	844	196		1	1,041	65	898			1		3									835	258			1,831	
	佐川町	362	48		8	418	32	845			19		1									590	100			1,487	
	越知町	252	50		11	313	2	114			5											120	13			241	
	仁淀川町	113	29		3	145	33	266			18		1									259	52			577	
西	日高村	176	41		8	225	17	324			15											257	20			613	
	小計	3,007	681		33	3,721	224	3,667			5	0	143	0	5	0	0	0	0	0	0	3,258	742	0	0	7,302	
	須崎市	1,639	360		42	2,041	43	471			82		2									707	107			1	
	中土佐町	212	30		4	246	21	449			14		2									277	64			763	
	構原町	22	10			32	15	128			5											52	9			1	
崎	津野町	96	40			136	23	410			23											673	412			1,129	
	四万十町	280	61			341	51	633			45											499	187			1,228	
	小計	2,249	501		46	2,796	153	2,091			0	0	0	4	0	0	0	0	0	0	0	2,208	779	0	0	4,625	
	四万十市	1,586	347		10	2,249	153	1,542			93		4		3	2	3	2	3	2	3	1,143	537	10	1	2,943	
	宿毛市	1,128	160		9	1,297	74	606			59		8		1	1	1	1	1	1	1	544	74			1,294	
幡	黒潮町	153	36		1	196	48	610			1		1									284	60			964	
	大月町	111	16		3	130	15	337			8		1									131	12			492	
	三原村	45	16			61	7	69			1											13	2			90	
	土佐清水市	708	223			931	104	423			23		5									591	67			1,165	
	小計	3,731	798		11	4,580	401	3,587			0	24	195	5	16	0	4	6	4	0	0	2,706	752	10	1	6,948	
多	小計	28,399	4,347		12	32,933	1,697	20,789			61	29	1,279	5	63	4	5	6	4	0	0	18,263	5,115	11	22	42,206	
	合計																										

## (2)人槽区分別浄化槽設置基数(旧構造)

平成21年3月末現在

保健所	市町村名	5～20	21～100	101～200	201～300	301～500	501～1,000	1,001～2,000	2,001～3,000	3,001～4,000	4,001～5,000	4,001～5,000	10,001～	合計
安芸	室戸市	216	113	10	3	3								345
	東洋町	11	10											21
	安芸市	274	117	14	1	1								407
	奈半利町	17	5	1										23
	田野町	29	13	3										45
	安田町	43	9	1										53
	北川村	7	8	2										17
	馬路村	2	4	2										8
	芸西村	6	3	2										11
	小計	605	282	35	4	4								930
中央東	南国市	302	110	29	3	14	1							459
	香南市	264	55	13	8	4	1		1					346
	香美市	85	73	15	9	4								186
	本山町	27	27	6		1								61
	大豊町	32	13	1										46
	土佐町	13	17	6	1									37
	大川村	5	14	3										22
	小計	728	309	73	21	23	2		1					1,157
高知市	高知市	3,037	48	17	20	15	6	3						3,146
	小計	3,037	48	17	20	15	6	3						3,146
中央西	土佐市	454	80	19	4									557
	いの町	334	101	11	1	1								448
	佐川町	83	38	8										129
	越知町	110	27	2	1									140
	仁淀川町	85	30	8	3									126
	日高村	77	15	2										94
	小計	1,143	291	50	9	1								1,494
須崎	須崎市	615	161	20	4	3								803
	中土佐町	74	20	3	2	1								100
	梶原町	2	6	3										11
	津野町	30	9	2										41
	四万十町	178	61	10	3	2								254
	小計	899	257	38	9	6								1,209
幡多	四万十市	490	288	33	16	8								835
	宿毛市	72	91	15	7	5	2							192
	黒潮町	38	36	4	4									82
	大月町	8	11	4		1								24
	三原村		1	1	1									3
	土佐清水市	440	187	18	11	6								662
	小計	1,048	614	75	39	20	2							1,798
合計	7,460	1,801	288	102	69	10	3	1					9,734	

人槽区分別浄化槽設置基数（新構造）

平成21年3月末現在

保健所	市町村名	5～20	21～50	51～100	101～200	201～300	301～500	501～1,000	1,001～2,000	2,001～3,000	3,001～4,000	4,001～5,000	4,001～5,000	10,001～	合計
安芸	室戸市	1,287	129	28	12	6	5	1							1,468
	東洋町	236	15	5	2		1								259
	安芸市	1,461	132	24	7	4	3	1	1						1,633
	奈半利町	349	34	8	9	2	3								405
	田野町	340	23	3	2	2		1							371
	安田町	264	16	3	2	2									287
	北川村	110	6	3	3	2									124
	馬路村	143	16	4				1							164
	芸西村	119	8	1	3				1						132
	小計	4,309	379	79	40	18	13	4	1						4,843
中央東	南国市	3,896	318	62	46	22	12	4	9	1					4,370
	香南市	4,477	208	59	37	18	13	8	5						4,825
	香美市	1,749	129	37	15	9	2	1	1	1					1,944
	本山町	364	39	6	5		1		1						416
	大豊町	351	50	5	3	2	1	2							414
	土佐町	403	23	1	4	2	2		1						436
	大川村	56	4	1	3	1									65
	小計	11,296	771	171	113	54	31	15	17	2					12,470
高知市	高知市	25,251	1,995	268	185	66	44	23	11	6	3		2		27,854
	小計	25,251	1,995	268	185	66	44	23	11	6	3		2	27,854	
中央西	土佐市	3,780	261	45	23	15	5	1	2						4,132
	いの町	2,635	182	23	16	3	5	5	2				1		2,872
	佐川町	1,769	88	24	11	7	2	3	1						1,905
	越知町	519	28	1	4		2								554
	仁淀川町	635	55	20	7	3	1		1						722
	日高村	786	36	3	8	2	3								838
	小計	10,124	650	116	69	30	18	9	6					1	11,023
須崎	須崎市	2,923	311	60	24	11	8	6	3						3,346
	中土佐町	939	49	10	4	3	2	2							1,009
	梶原町	201	24	3	2		2								232
	津野町	1,194	36	25	6	3	1								1,265
	四万十町	1,373	137	25	17	9	7	1							1,569
	小計	6,630	557	123	53	26	20	9	3						7,421
幡多	四万十市	4,272	480	87	34	19	8	6	2						4,908
	宿毛市	2,236	258	50	18	8	10	7	3		1				2,591
	黒潮町	1,059	69	15	11	3	1	2							1,160
	大月町	578	30	7	2	3	1		1						622
	三原村	144	3	1	1		1		1						151
	土佐清水市	1,885	146	27	18	6	7	6	1						2,096
	小計	10,174	986	187	84	39	28	21	8		1				11,528
合計	67,784	5,338	944	544	233	154	81	46	8	4			3	75,139	



## (3) 建築用途別浄化槽(201人槽以上)設置基数

平成21年3月末現在

保健所	市町村名	集会場 施設	住宅施設		宿舎 施設	医療 施設	店舗	娯楽 施設	自動車 車庫	学校 施設	事務所	作業所	その他	合計
			大家又は 設置 者管理	入居者 管理										
安芸	室戸市	2			3	4	2	2		1	3		1	18
	東洋町										1			1
	安芸市		1		1	3	3	2					1	11
	奈半利町				1	2	1			1				5
	田野町				1	1							1	3
	安田町						1	1						2
	北川村	1											1	2
	馬路村				1									1
	芸西村							1						1
	小計	3	1	0	7	10	7	6	0	2	4	0	4	44
中央東	南国市	1	8		2	14	14	1		9	7	4	6	66
	香南市	8	5		3	8	12	4		6	5		7	58
	香美市	5	3		3	4	1	3		5	1		2	27
	本山町					1	1	1						3
	大豊町	1			1	1							2	5
	土佐町	1	1			1	2						1	6
	大川村		1											1
	小計	16	18	0	9	29	30	9	0	20	13	4	18	166
高知市	高知市	9	61		4	34	29	15		31	11	1	4	199
	小計	9	61	0	4	34	29	15	0	31	11	1	4	199
中央西	土佐市	1	1		5	5	6	2		5	2			27
	いの町		4	1	1	3	5			1	2		1	18
	佐川町		3			2	3	1		3	1			13
	越知町					2				1				3
	仁淀川町		3		1		2			1	1			8
	日高村		1				1	2			1			5
	小計	1	12	1	7	12	17	5	0	11	7	0	1	74
須崎	須崎市	3	5		5	4	8	2	1	5		1	1	35
	中土佐町	2	1		1	2					1		3	10
	梶原町												2	2
	津野町	1			1						2			4
	四万十町	3	1			5	2	3	1	3	1	1	2	22
	小計	9	7	0	7	11	10	5	2	8	4	2	8	73
幡多	四万十市	3	4		7	10	10	8		8	4		5	59
	宿毛市	1	4		6	14	7	7		3			1	43
	黒潮町	3			2	2				1			2	10
	大月町	1			2	1	1						1	6
	三原村		1								1		1	3
	土佐清水市	4			10	7	6	3		3	2		2	37
	小計	12	9	0	27	34	24	18	0	15	7	0	12	158
合計	50	108	1	61	130	117	58	2	87	46	7	47	714	

(4)浄化槽設置整備事業状況

新市町村名	旧市町村名	補助開始年度	63 実績 基數	元 実績 基數	2 実績 基數	3 実績 基數	4 実績 基數	5 実績 基數	6 実績 基數	7 実績 基數	8 実績 基數	9 実績 基數	10 実績 基數	11 実績 基數	12 実績 基數	13 実績 基數	14 実績 基數	15 実績 基數	16 実績 基數	17 実績 基數	18 実績 基數	19 実績 基數	20 実績 基數	小計	計	備考 (合併年月日)			
高知市	高知市	元	46	180	213	290	312	355	283	246	282	249	483	559	450	469	399	379	334	257	294	6,125	7,132	H17.1.1 H17.1.1 H20.1.1					
	土佐山田村	2	6	11	14	13	14	13	18	15	16	21	12	12	12	13	9	485	804	48	45	804							
	土佐山田村	3	8	10	49	60	48	53	50	33	49	46	41	47	50	38	32								30	17	37	25	32
	土佐山田村	4	5	11	22	17	17	25	27	26	23	30	32	40	41	47	40								39	40	37	37	25
安芸芸芸市	4	8	29	39	48	62	65	66	53	40	55	53	57	62	57	62	57						55	57	54	53	849		
南国市	南国市	元	5	14	38	58	56	77	112	100	153	153	100	146	122	118	96	120	92	104	103	1,762	1,528	1,762					
	須崎市	3	5	16	15	28	26	42	65	53	40	55	53	57	52	57	62	57	55	57	54	53			849				
	須崎市	3	15	29	59	52	54	59	49	52	59	49	55	66	65	65	60	60	60	36	45	33			896				
	土佐清水市	3	4	4	18	38	39	57	53	65	80	107	81	93	93	77	65	55	55	35	1,019								
四万十市	中津市	元	10	20	27	38	69	63	69	110	123	119	114	129	143	113	125	142	137	100	1,804	2,003	H17.4.10						
	西土佐村	63	2	1	2	3	10	20	21	17	23	8	13	14	17	14	18	14	14	199	116			432					
	赤岡町	4	3	6	9	13	11	5	11	5	11	9	12	10	9	11	8	6	6	8	92			101					
	香我美町	2	27	39	45	60	70	84	57	72	39	45	40	22	19	23	20	29	69	69	2,962			H18.3.1					
香我美町	3	70	134	228	188	143	132	146	74	71	82	71	67	45	71	57	57	1,589	1,589	154	86								
夜須町	3	16	18	13	12	7	12	9	8	10	12	11	3	7	6	10	10	3	3	3	3	3							
吉川村	4	5	8	10	4	13	9	8	4	7	5	2	5	2	5	3	3	3	3	3	3	3							
香美市	土佐山田村	3	22	41	49	47	42	43	43	55	54	49	46	43	51	43	39	59	53	56	835	1,047	H18.3.1						
	土佐山田村	3	2	10	14	11	9	5	7	14	15	10	10	9	5	12	9	9	70	70	4			95					
	香美市	4	2	2	2	2	3	5	5	5	5	7	5	7	5	8	6	4	4	4	4			4	4				
	物部村	4	6	6	7	6	10	6	4	6	4	6	8	5	3	3	3	3	3	3	3			3	3				
奈半利町	奈半利町	3	9	14	11	11	11	18	15	13	9	23	13	18	17	16	16	10	4	4	4	4	4	4					
	田野町	3	11	10	11	14	11	16	13	16	14	12	11	10	13	10	7	10	7	8	233	204	204						
	安田町	2	1	6	4	5	5	8	7	5	6	4	11	12	5	9	4	5	6	5	6	5	6						
	北川村	3	2	3	5	5	6	11	10	5	6	5	2	3	1	2	3	2	1	4	3	74	74						
芸西村	馬路村	元	3	5	4	7	5	4	5	7	5	5	2	10	8	5	5	4	4	4	108	149	149						
	芸西村	4	15	22	13	16	13	12	13	11	11	11	10	4	0	3	2	2	0	2	2	2	2						
	本山町	3	9	12	11	22	24	23	10	17	11	22	22	20	15	8	6	12	5	249	249	249							
	大豊町	3	2	5	14	15	12	21	14	15	13	15	10	12	15	10	6	12	14	236	236	236							
土佐町	土佐町	4	2	18	22	17	16	30	32	32	31	33	23	16	14	19	1	2	1	309	309	309							
	大川村	4	1	8	4	1	4	3	2	3	2	3	0	2	3	3	3	3	3	3	3	3	3						
	本川村	3	3	3	3	2	4	7	8	3	1	3	6	2	81	90	80	64	367	367	367								
	伊野町	4	60	56	51	55	73	58	77	87	93	84	75	96	85	85	85	940	940	1,478	1,478	1,478							
仁淀川町	池北村	3	6	11	4	6	12	16	14	10	15	11	17	24	14	11	11	17	17	171	171	171							
	池北村	3	1	3	4	4	8	9	13	11	13	12	13	12	9	7	11	6	6	22	18	14	186						
	吾川村	4	4	7	5	12	14	13	12	11	12	11	10	10	11	5	8	11	5	8	11	6	160						
	仁淀村	元	7	9	10	11	8	13	12	7	6	3	7	7	5	7	4	4	4	4	121	121	121						
中土佐町	中土佐町	3	10	27	39	34	34	36	34	29	32	36	32	36	32	35	29	29	21	29	26	20	532	678	H18.1.1				
	大野見村	2	3	8	11	9	9	7	8	10	10	9	10	10	9	10	15	12	8	7	146	146							
	佐川町	63	18	29	36	69	65	59	67	75	65	59	64	74	82	88	61	72	54	68	56	44	1,235	1,235					
	越知町	63	6	4	1	2	3	5	5	13	11	10	12	16	20	13	14	13	15	10	7	10	200	200					
日高町	日高町	元	5	5	6	8	10	17	18	20	15	22	10	14	14	14	14	14	14	14	14	14	14	14	14				
	高野村	元	5	10	22	16	31	27	30	24	30	28	36	35	43	41	27	34	20	22	13	20	514	514					
	津野町	63	2	5	7	4	10	12	25	24	23	25	35	35	32	30	29	35	60	43	34	41	515	1,068	H17.2.1				
	粟津野村	63	6	8	13	15	15	17	28	33	36	50	54	44	40	25	25	40	25	21	66	60	58	725					
四万十町	窪山村	2	1	6	10	10	7	12	16	10	10	16	7	5	7	9	6	5	8	8	145	145	145						
	大正町	元	1	6	10	10	7	12	16	10	10	16	7	5	7	9	6	5	8	8	145	145	145						
	十和村	4	9	10	17	19	17	21	10	18	12	15	17	20	16	18	18	18	18	18	219	219	219						
	大月町	4	19	11	18	25	23	35	22	35	25	37	43	18	20	21	22	21	21	21	21	11	406	406					
三原市	三原市	4	2	5	8	4	9	7	2	3	5	8	4	6	1	1	2	1	2	1	2	1	2	1	71	71			
	佐賀町	4	5	7	12	15	18	16	9	11	16	20	13	12	9	41	37	33	294	294	294	294	294						
	黒潮町	3	18	13	38	35	36	42	45	42	43	36	29	23	23	23	23	23	23	23	23	23	23	23	23				
	大	3	18	13	38	35	36	42	45	42	43	36	29	23	23	23	23	23	23	23	23	23	23	23	23				
香南市	香南市	元	130	227	623	1,090	1,574	1,625	1,809	1,790	1,735	1,832	1,912	2,082	2,203	2,081	1,990	1,790	1,670	1,579	1,445	1,340	30,564	30,564	30,564				
	香南市	2	3	3	3	3	3	3	3	3	3	3	3	3	3	3	3	3	3	3	3	3	3	3					
	香南市	3	3	3	3	3	3	3	3	3	3	3	3	3	3	3	3	3	3	3	3	3	3	3					
	香南市	4	3	3	3	3	3	3	3	3	3	3	3	3	3	3	3	3	3	3	3	3	3	3					

7.市町村一般廃棄物・浄化槽担当課室一覧

市町村名	担当課名	郵便番号	住所	電話番号	FAX
高知市	環境政策課（一廃）	780-8571	高知市本町5丁目1-45	088-823-9209	088-823-9493
	環境保全課（浄化槽）			088-823-9471	088-823-9493
室戸市	市民課	781-7185	室戸市浮津25-1	0887-22-5126	0887-22-1120
安芸市	環境課（一廃）	784-8501	安芸市矢ノ丸1丁目4-40	0887-35-1023	0887-35-1026
	上下水道課（浄化槽）			0887-35-1018	0887-34-4014
南国市	環境課	783-8501	南国市大桶甲2301	088-880-6557	088-863-1167
土佐市	生活環境課	781-1192	土佐市高岡町甲2017-1	088-852-7647	088-852-7632
須崎市	環境保全課	785-8601	須崎市山手町1-7	0889-42-5891	0889-42-5391
宿毛市	環境課	788-0004	宿毛市長田町3番80-11号	0880-63-1697	0880-63-2151
土佐清水市	環境課	787-0392	土佐清水市天神町11-2	0880-82-1214	0880-82-1131
四万十市	地球環境課（一廃） （H23.4月より環境生活課） 都市整備課（浄化槽）	787-8501	四万十市中村大橋通4-10	0880-34-6126	0880-34-7466
				0880-34-6129	0880-34-0678
香南市	環境対策課（一廃）	781-5292	香南市野市町西野2706	0887-57-8508	0887-56-0576
	上下水道課			0887-57-8512	0887-56-5313
香美市	環境課（一廃） 下水道課（浄化槽）	782-8501	香美市土佐山田町宝町1-2-1	0887-53-1063 0887-53-3110	0887-57-4585 0887-57-4585
東洋町	住民課	781-7414	安芸郡東洋町生見758-3	0887-29-3394	0887-29-3813
奈半利町	住民福祉課	781-6402	安芸郡奈半利町乙1659-1	0887-38-4012	0887-38-7788
田野町	保健福祉課	781-6410	安芸郡田野町1828-5	0887-38-2811	0887-38-2044
安田町	町民生活課	781-6421	安芸郡安田町安田1850	0887-38-6712	0887-38-6780
北川村	住民課	781-6441	安芸郡北川村野友甲1530	0887-32-1214	0887-32-1234
馬路村	健康福祉課	781-6201	安芸郡馬路村馬路443	0887-44-2112	0887-44-2779
芸西村	健康福祉課（一廃）	781-5792	安芸郡芸西村和食甲1262	0887-33-2112	0887-33-4035
	経済建設課（浄化槽）			0887-33-2113	0887-33-4035
本山町	住民生活課（一廃）	781-3692	長岡郡本山町本山504	0887-76-2113	0887-70-1102
	まちづくり推進課（浄化槽）			0887-76-3917	0887-76-2943
大豊町	住民課	789-0392	長岡郡大豊町高須231	0887-72-0450	0887-72-0474
土佐町	住民福祉課（一廃）	781-3492	土佐郡土佐町土居206	0887-82-0442	0887-70-1312
	産業建設課（浄化槽）			0887-82-0400	0887-70-1333
大川村	総務課	781-3703	土佐郡大川村小松27-1	0887-84-2211	0887-84-2328
いの町	環境課	781-2190	吾川郡いの町1700-1	088-893-1160	088-892-0353
仁淀川町	町民課	781-1592	吾川郡仁淀川町大崎124	0889-35-1088	0889-20-2116
中土佐町	町民環境課	789-1301	高岡郡中土佐町久礼6602-2	0889-52-2213	0889-52-2013
佐川町	町民課（一廃）	789-1292	高岡郡佐川町甲1650-2	0889-22-7706	0889-22-4950
	産業建設課（浄化槽）			0889-22-7712	0889-22-4950
越知町	環境水道課	781-1301	高岡郡越知町越知甲1970	0889-26-1114	0889-26-0600
梶原町	環境推進課	785-0695	高岡郡梶原町梶原1444-1	0889-65-1251	0889-40-2010
日高村	産業環境課	781-2194	高岡郡日高村本郷61-1	0889-24-4647	0889-20-1525
津野町	産業建設課（一廃）	785-0213	高岡郡津野町永野471-1	0889-55-2021	0889-55-2022
	西庁産業建設課（浄化槽）	785-0501	高岡郡津野町力石2870	0889-62-2314	0889-62-2384
四万十町	環境課	786-8501	高岡郡四万十町茂串町3-2	0880-22-3135	0880-22-0361
大月町	建設環境課	788-0302	幡多郡大月町弘見2230	0880-73-1114	0880-73-1577
三原村	住民課	787-0803	幡多郡三原村来栖野479	0880-46-2404	0880-46-2829
黒潮町	住民課	789-1992	幡多郡黒潮町入野2019-1	0880-43-2800	0880-43-2788

8. 廃棄物関係一部事務組合一覧

組 合 名	住 所	電話番号 (FAX番号)	設立年月日	構成市町村名	区分	備 考
芸東衛生組合	〒781-7220 室戸市佐喜浜町3770-1	0887-27-3101 (0887-27-3762)	S47.3.10	室戸市、東洋町	ごみ し尿	佐喜浜クリーンセンター 事務所に同じ 室戸市室津2257 相間衛生センター 安芸郡東洋町野根丙2695 (0887-28-1221) りサイクルセンター 安芸郡北川村大字長山3-15 衛生センター 安芸郡田野町204-7 (0887-38-3153) (0887-38-2514) 事務所に同じ
中芸広域連合	781-6425 安芸郡安田町東島2017	0887-38-4077 (0887-32-1091)	H10.7.1	奈半利町、田野町、安田町、北川村、馬路村	ごみ	
安芸広域市町村圏事務組合	〒784-0045 安芸市伊尾木4034-1	0887-32-0322 (0887-32-0323)	H2.7.1	室戸市、安芸市、東洋町、奈半利町、田野町、安田町、北川村、馬路村、芸西村	ごみ	安芸広域マルチセンター 事務所に同じ
香南香美衛生組合	〒781-5231 香南市野市町深淵808	0887-56-0141 (0887-56-0192)	S37.7.11	香南市、香美市	し尿	衛生センター 事務所に同じ
香南清掃組合	〒783-0023 南国市廿枝1455	088-863-1177 (088-863-7861)	S45.6.27	南国市、香南市、香美市	ごみ	ごみ処理施設 事務所に同じ
嶺北広域行政事務組合	〒781-3601 長岡郡本山町本山995	0887-76-3177 (0887-76-3819)	S54.4.1	本山町、大豊町、土佐町、大川村、いの町(旧本川村)	ごみ し尿	清掃センター 長岡郡本山町木能津1691 (0887-76-2181) 長岡郡本山町木能津2935 (0887-76-2348) (0887-76-3705)
仁淀川下流衛生事務組合	〒781-1101 土佐市高岡町甲1460-1	088-852-0783 (088-852-0797)	S39.3.2	土佐市、いの町(旧伊野町)、高知市(旧春野町)、日高村	し尿	衛生センター 事務所に同じ
高知中央西部燐部処理事務組合	〒781-1111 土佐市北地2290	088-852-7610 (088-852-1970)	H13.2.13	土佐市、いの町(旧伊野町、旧高知市(旧春野町)、日高村)	ごみ	北原クリーンセンター 事務所に同じ
仁淀川中央清掃事務組合	〒781-2161 高岡郡日高村柱谷367	0889-24-5632 (0889-24-5632)	S49.8.9	いの町(旧伊野町)、日高村	ごみ	
高吾北広域町村事務組合	〒781-1301 高岡郡越知町越知甲2129-7	0889-26-2121 (0889-26-3660)	S39.1.23	佐川町、越知町、仁淀川町	ごみ し尿	清掃センター 高岡郡佐川町丙2827 0889-22-3111 (0889-22-0909) 高岡郡越知町越知甲41 (0889-26-0305) (0889-26-2649)
高幡東部清掃組合	〒789-1301 高岡郡中土佐町久礼5966	0889-52-3538 (0889-52-3612)	S46.11.16	須崎市、中土佐町、津野町(旧葉山村)	ごみ し尿	
津野山広域町村事務組合	〒785-0610 高岡郡椿原町椿原1444-1	0889-65-1251 (0889-40-2010)	S46.11.10	椿原町、津野町(旧東津野村)	ごみ	クリーンセンター四万十 津野町北川字桐峪1735 0889-62-3268
幡多中央環境施設組合	〒787-0151 四万十市竹島292-3	0880-33-1504 (0880-33-1509)	S46.8.11	四万十市、黒潮町	ごみ	幡多中央環境センター 事務所に同じ
幡多広域市町村圏事務組合	〒787-0776 四万十市上ノ土居1544	0880-31-2600 (0880-31-2626)	H10.4.1	四万十市、宿毛市、土佐清水市、黒潮町、大月町、三原村	ごみ	幡多クリーンセンター 事務所に同じ
幡多西部消防組合	〒788-0003 宿毛市幸町10-5	0880-63-0119 (0880-63-3396)	S50.11.19	宿毛市、大月町、三原村	し尿	衛生処理センター 宿毛市和田1543-1 0880-63-5123 (0880-63-5123)