

# 高知県一般廃棄物処理事業の概況

## (令和3年度)

高知県 林業振興・環境部環境対策課  
土木部公園下水道課



# 目 次

1. 令和3年度一般廃棄物処理事業の概要	1
(1) 一般廃棄物処理事業の概要	1
(2) ごみ処理の概要	1
(3) し尿処理の概要	1
(4) 一般廃棄物処理施設の概要	1
(5) 浄化槽の概要	2
2. ごみ処理	3
(1) 概要	3
(2) 排出状況	4
(3) 収集状況	5
(4) 処理状況	6
(5) 資源化の状況	7
(6) 処理経費	8
(7) ごみ処理施設の状況	10
3. し尿処理	11
(1) 概要	11
(2) 排出状況	12
(3) 収集状況	13
(4) 処理状況	13
(5) 処理経費	15
(6) し尿処理施設の状況	15
4. ごみ・し尿処理体制	16
(1) 市町村等の収集体制	16
(2) 市町村等の従事職員数	16
(3) 一般廃棄物処理業者の状況	17
5. 浄化槽	18
(1) 概要	18
(2) 浄化槽の設置基数	18
(3) 浄化槽の設置促進	19
(4) 浄化槽の適正な維持管理	20

## 資料編

1. ごみ処理	23
(1) 処理計画区域の状況	23
(2) ごみ処理の概要	24
(3) ごみ収集の状況	48
(4) ごみ処理の状況	53
(5) 一般廃棄物（ごみ）処理市町村指標	60
2. し尿処理	62
(1) 処理計画区域の状況	62
(2) し尿収集の状況	63
(3) し尿処理の状況	66
3. 一般廃棄物処理事業経費	69
(1) 市町村廃棄物処理事業経費 （歳入・歳出）	69
(2) 事務組合廃棄物処理事業経費 （歳入・歳出）	78
4. 一般廃棄物収集体制	90
(1) 廃棄物処理従事職員数 （市町村・事務組合）	90
(2) 一般廃棄物処理事業者等	92
(3) 委託・許可件数 （市町村・事務組合）	94
5. 一般廃棄物処理施設	96
(1) ごみ焼却施設	96
(2) 粗大ごみ処理施設	97
(3) 粗大ごみ処理施設以外の資源化等を行う施設	97
(4) 最終処分場	98
(5) し尿処理施設	99
(6) コミュニティプラント	99
6. 浄化槽	100
(1) 処理方式別浄化槽設置基数 （旧構造・新構造）	100
(2) 人槽区分別浄化槽設置基数 （旧構造・新構造）	102
(3) 建築用途別浄化槽（201人槽以上）設置基数	104
(4) 浄化槽設置整備事業状況	105
7. 市町村一般廃棄物・浄化槽担当課室一覧	106
8. 廃棄物関係一部事務組合一覧	107

## 1. 令和3年度 一般廃棄物処理事業の概要

### (1)一般廃棄物処理事業の概要

令和3年度に県内市町村及び一部事務組合（以下「市町村等」という。）で処理された一般廃棄物は、ごみが約24.2万t、し尿が約35.4万kLであった。この処理のために総額約135億円の費用（施設建設費を含む。）が使われた。

### (2)ごみ処理の概要

ごみの排出量は、平成13年度をピークに減少し、ここ数年下げ止まっていたが、令和3年度は前年度に比べて3,426t減少した。

排出されたごみは、多くが市町村等から委託を受けた業者により収集されているが、市町村直営や許可業者が行っている所もある。この収集されたごみの大半は、焼却や破碎・圧縮といった中間処理を経て、埋立処分又は資源化されている。

令和3年度に埋立処分されたごみの量は約1.0万tで、平成20年度以降は、ほぼ横ばいの状態である。

埋立処分を行っている最終処分場の残余容量は減少してきているが、新たな施設を整備するための用地確保が難しいことから、排出段階から住民の理解と協力を得て、ごみの減量化をさらに進めていくとともに、中間処理による埋立量の減容化が必要である。

市町村等は、ごみの資源化に積極的に取り組んでおり、令和3年度のリサイクル（自家処理量を除く）率は20.3%で、前年度から1.3%減少している。

分別やリサイクル等の廃棄物の循環利用に対する意識は定着してきているが、さらに循環型社会の形成を推進するための取組みが必要である。

### (3)し尿処理の概要

令和3年度の県内の水洗化率は86.4%で、前年度から2.1%増加している。

また、水洗化人口のうち約3分の2が浄化槽人口であり、高い割合を占めている。

生し尿の排出量は年々減少傾向であり、令和3年度は前年度に比べて2,854kL減少した。

収集は、ほとんどが許可業者により行われており、市町村直営や市町村等から委託を受けた業者が行う地域は少ない。収集の後、市町村等が設置するし尿処理施設で処理され、汚泥は焼却後に埋立処分されたり、堆肥等に資源化されている。

### (4)一般廃棄物処理施設の概要

令和3年度に稼働している市町村等の一般廃棄物処理施設は、ごみ焼却施設が8施設、粗大ごみ処理施設が6施設、その他の中間処理施設が15施設、最終処分場が23施設（埋立終了4施設及び休止4施設を含む。）である。また、し尿処理施設は、15施設が稼働している。

残余容量が少なくなっている最終処分場の延命化や新たな最終処分場の用地確保、老朽化しているごみ処理施設及びし尿処理施設の延命化やリサイクル施設（ごみ発電・熱回収施設、汚泥再生処理センター等）への移行、廃棄物処理施設からの温室効果ガス排出抑制、廃止された焼却炉の解体等が課題となっている。

## (5)浄化槽の概要

近年、下水道等の各種汚水処理施設は、適切な役割分担のもとで整備が進められている。特に、集合処理に適していない中山間地域が多い本県においては、生活排水対策を推進するうえで、浄化槽の整備を促進することが重要である。

昭和62年には国庫補助制度が創設され、本県においても、昭和63年度から6町村で事業導入されて以来、平成4年からは全市町村での取組みが図られている。また、平成18年度から国庫補助制度に、し尿のみを処理する単独処理浄化槽からし尿と併せて生活雑排水を処理する合併処理浄化槽への転換に伴う単独処理浄化槽の撤去費が追加されたことを受け、本県においても、平成20年度から単独処理浄化槽の撤去費を補助対象としている。

さらに、単独処理浄化槽から合併処理浄化槽への転換を促進するため、令和元年度から国庫補助制度に宅内配管工事費が追加され、本県においても、令和元年度から宅内配管工事費を補助対象とするなど、更なる生活排水対策を推進してきた。

今後、浄化槽の一層の普及を図るうえで、面的整備を推進するための具体的な整備区域の設定や適正な維持管理を確保するための組織的な取組みが重要な課題となっている。

## 2.ごみ処理

### (1)概要

一般廃棄物とは、家庭から排出されるごみと、事業活動に伴って発生するごみのうち産業廃棄物以外のごみをいい、県内の全市町村と8の一部事務組合等で処理事業を行っている。

令和3年度の県内のごみの総排出量は、242,044t（市町村等計画収集量、直接搬入ごみ量及び集団回収量）で、県民1人1日当たりの排出量は955gとなっており、前年度に比べて総排出量は約1.4%減少し、県民1人1日当たりの排出量は約0.3%減少している。

このうち、市町村等による計画収集量が88.2%を占めており、その他は直接搬入ごみ量11.7%、集団回収量0.1%となっている。

計画処理区域の状況

計画処理区域内人口（総人口）		694,194人	
内 訳	計画収集人口	694,060人	99.98%
	自家処理人口	134人	0.02%

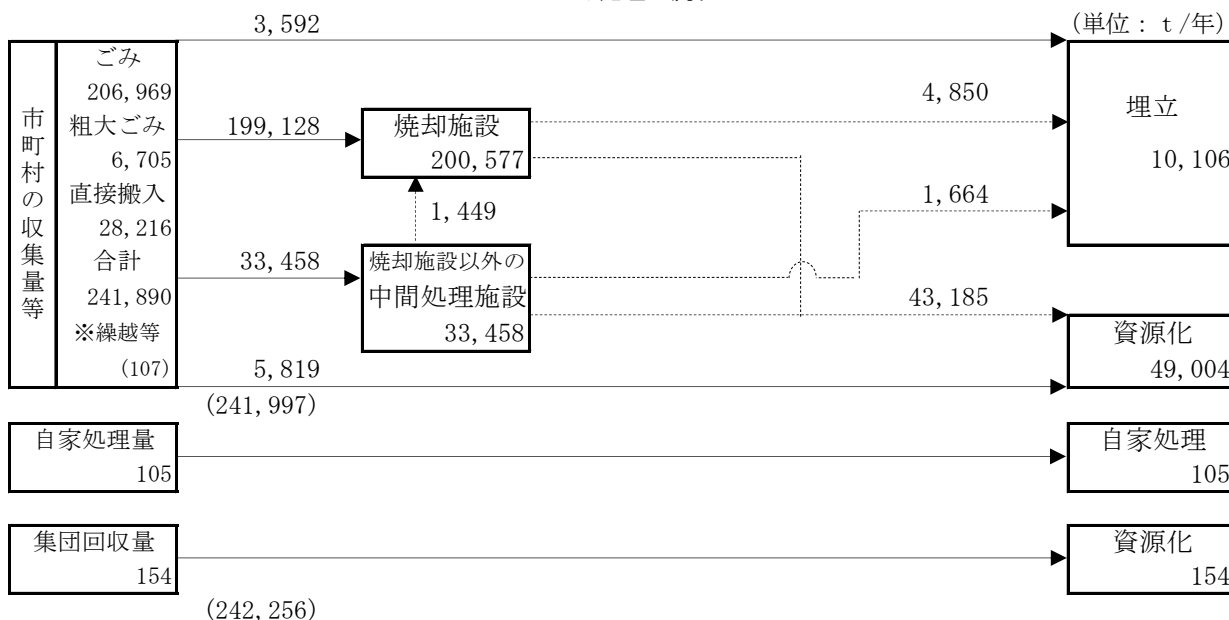
注)総人口は、令和3年10月1日現在の住民基本台帳による。

令和3年度におけるごみ処理量242,256tの内訳は、直接焼却が199,128t（82.1%）、焼却以外の中間処理が33,458t（13.8%）、直接埋立3,592t（1.5%）、直接資源化5,819t（2.4%）、自家処理105t（0.1%）、集団回収による資源化154t（0.1%）となっている。

また、焼却施設等からの残渣6,514tが埋立処分されている。

資源化は、資源の有効利用、最終処分場の延命化の観点から、全市町村で実施されており、資源化量は49,004tとなっている。また、地域住民による集団回収量154tと合わせると、県内市町村等で行うごみ処理量（自家処理量を除く）に対するリサイクル率は20.3%となる。

ごみ処理の流れ

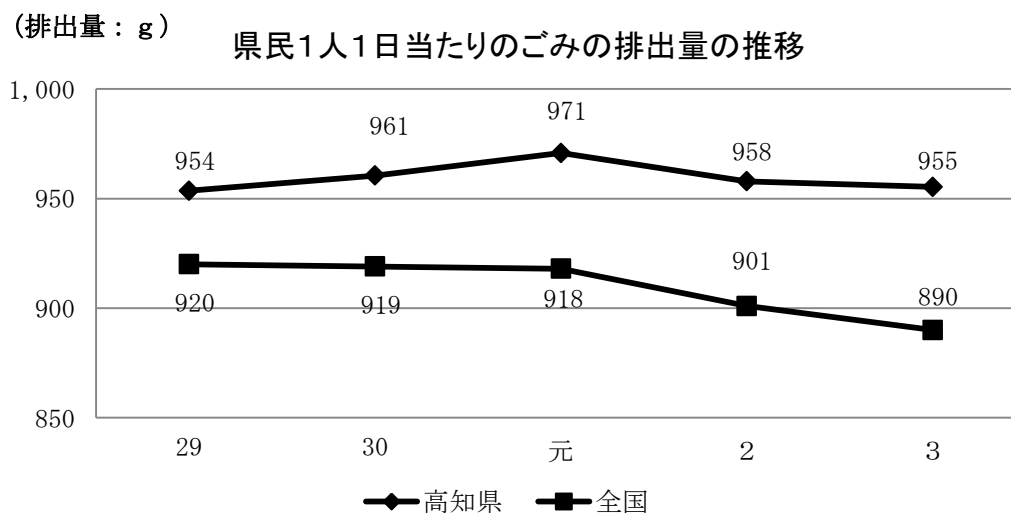
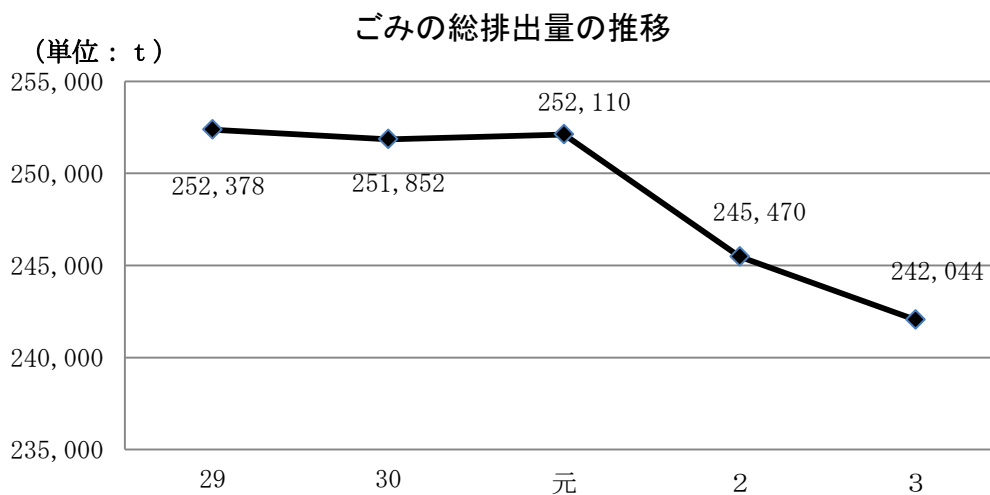


※前年度から本年度又は本年度から翌年度に繰越して処理する量

## (2)排出状況

ごみの総排出量は、平成13年度の330,852tをピークに減少し、平成28年度以降は下げ止まった状態であったが、令和3年度は242,044tとなっており、減少している。

県民1人1日当たりのごみの排出量についても、令和3年度は前年度より減少し、955gとなっている。



令和3年度の排出形態別のごみ量(集団回収量、自家処理量を除く)は、生活系ごみ173,837t(71.9%)、事業系ごみ68,053t(28.1%)となっており、前年度と比べて生活系ごみは3,713t減少、事業系ごみは593t増加している。



### (3)収集状況

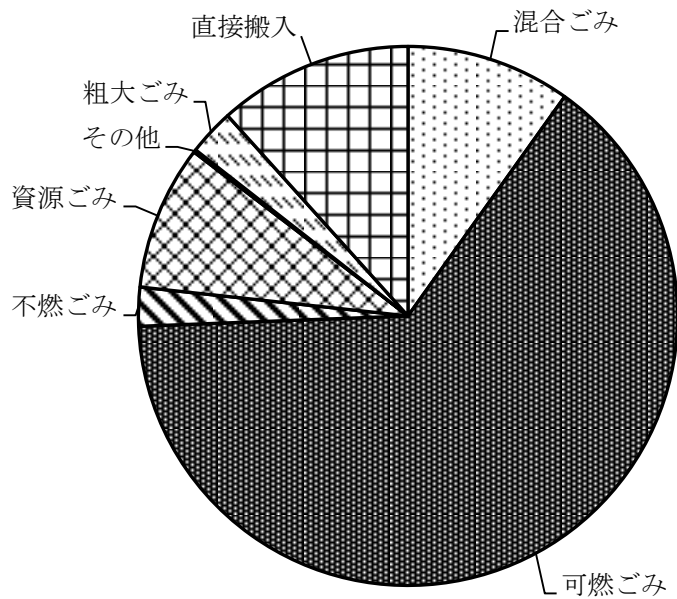
ごみの収集は、市町村等がそれぞれ直営、委託、許可という形態により行っている。

各市町村（一部事務組合（以下「事務組合」という。）による場合も含む。）のごみの種類別収集状況は、混合ごみは 9市町村、可燃ごみは 28市町村、不燃ごみは 19市町村、資源ごみは 34市町村、粗大ごみは 27市町村が収集している。

種類別収集状況

(単位：t)

	ごみ（粗大ごみを除く）					粗大ごみ	合計
	混合ごみ	可燃ごみ	不燃ごみ	資源ごみ	その他		
計画収集	23,886	156,046	5,622	21,029	386	6,705	213,674
直接搬入							28,216
収集総量							241,890



ごみの分別数の状況(粗大ごみを含む)

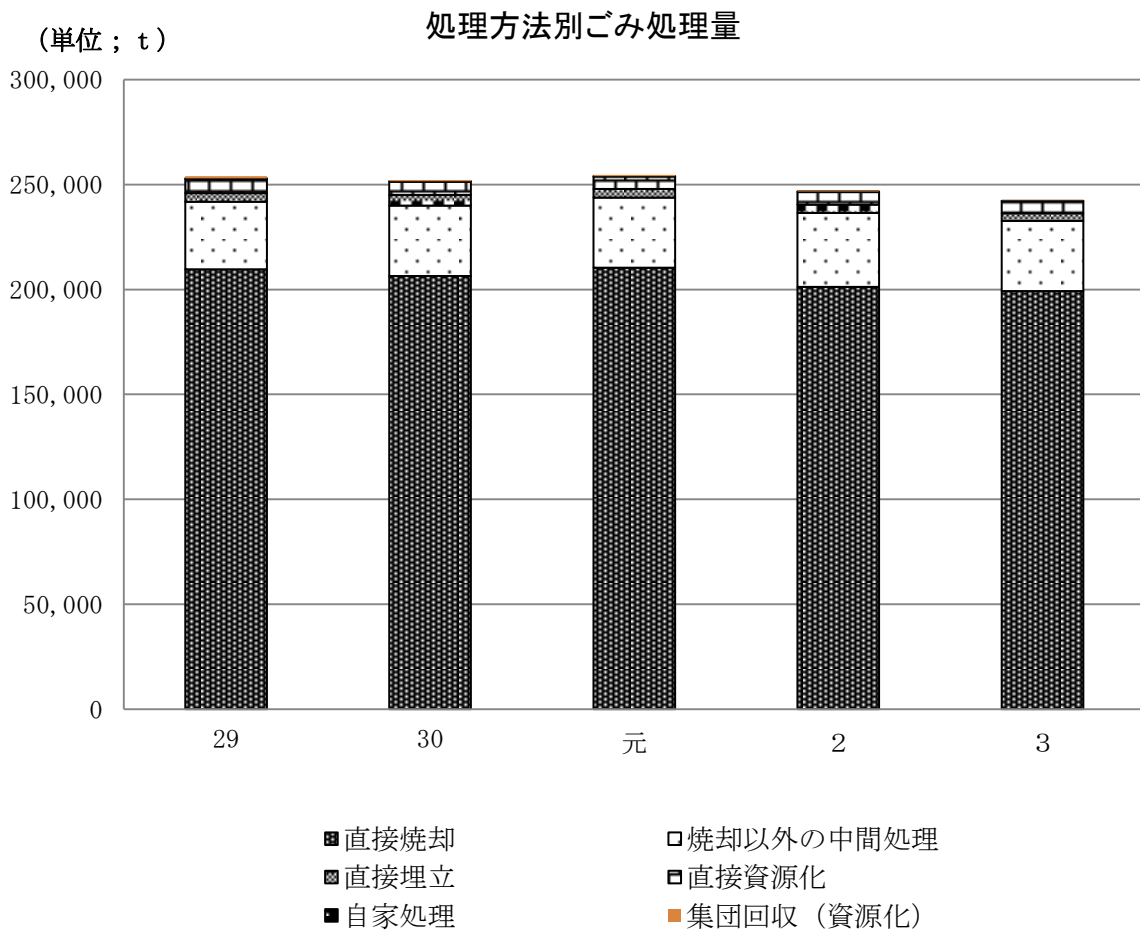
(単位：市町村)

年度	分別無	1～5	6～10	11	12	13	14	15以上	市町村数
29	0	5	11	5	0	5	1	7	34
30	0	5	11	5	0	5	1	7	34
元	0	4	12	5	0	5	1	7	34
2	0	4	11	6	0	5	1	7	34
3	0	4	9	8	0	5	1	7	34

#### (4)処理状況

令和3年度のごみ処理状況は、直接焼却処理が82.1%、焼却以外の中間処理13.8%、直接埋立1.5%、直接資源化2.4%で、全処理量の99.8%が市町村等で計画的に処理されており、その他の0.1%が自家処理、0.1%が集団回収で資源化されている。

なお、焼却処理による残渣量4,850tと焼却以外の中間処理による残渣量1,664tを合わせた埋立処分量は6,514tで、直接埋立の3,592tと合わせて、10,106tが埋立処分されている。



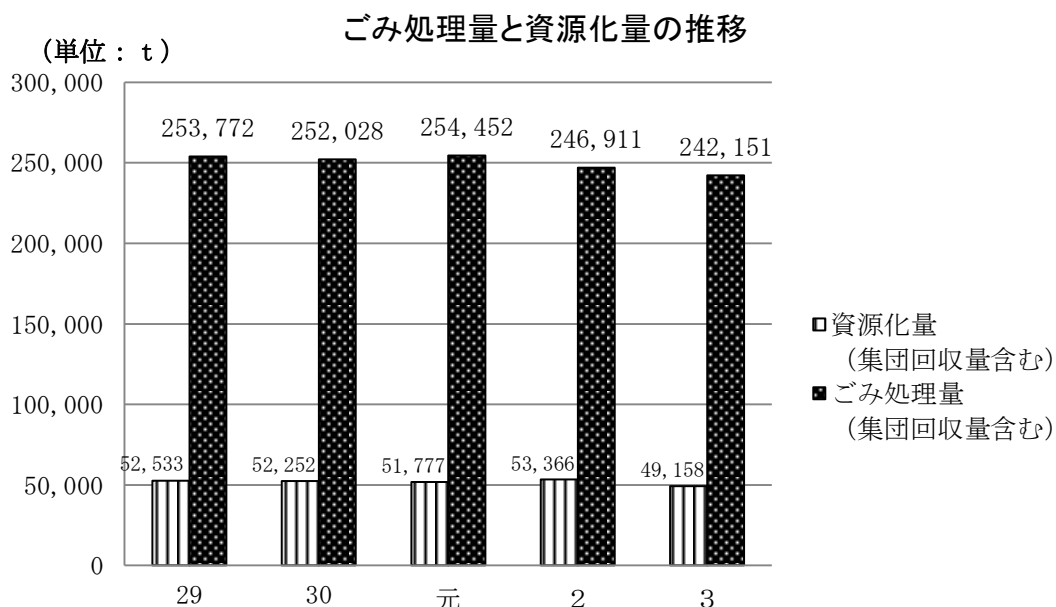
(単位 : t)

年度	29	30	元	2	3
直接焼却	209,580	206,294	210,278	201,152	199,128
焼却以外の中間処理	32,145	33,642	33,397	35,277	33,458
直接埋立	4,124	4,987	4,076	3,985	3,592
直接資源化	6,886	6,355	6,035	6,037	5,819
自家処理	142	115	108	81	105
集団回収(資源化)	1,037	750	666	460	154
合計	253,914	252,143	254,560	246,992	242,256

### (5)資源化の状況

収集したごみは、全市町村（事務組合での実施を含む。）が何らかの形で資源化に取り組んでいる。

県内で計画収集されたごみと直接搬入されたごみの資源化量は、資源ごみとして分別収集されたものを含み 49,004t となっている。学校や地域などの集団回収量の 154t を合わせると 49,158t となり、県内の市町村でのごみ処理量に対するリサイクル(自家処理量を除く)率は 20.3% となっている。



(単位：t・%)

年度	29	30	元	2	3
資源化量 (集団回収量含む)	52,533	52,252	51,777	53,366	49,158
ごみ処理量 (集団回収量含む)	253,772	252,028	254,452	246,911	242,151
リサイクル率 (高知県)	20.7%	20.7%	20.3%	21.6%	20.3%

リサイクル率 (全国)	20.2%	19.9%	19.6%	20.0%	19.9%
----------------	-------	-------	-------	-------	-------

資源化の内訳

(資源化量 単位：t/年)

年度	項目	紙類	金属類	ガラス類	ペットボトル	プラスチック類	その他	合計
29	団体数	30	32	28	32	13	33	-
	資源化量	10,620	6,581	3,640	751	3,592	27,349	52,533
	割合(%)	20.1%	12.5%	6.9%	1.4%	6.9%	52.1%	100.0%
30	団体数	30	31	28	32	12	33	-
	資源化量	9,892	6,365	3,538	808	3,884	27,765	52,252
	割合(%)	18.9%	12.2%	6.8%	1.5%	7.4%	53.1%	100.0%
元	団体数	30	30	27	31	12	32	-
	資源化量	9,196	6,084	3,403	711	3,867	28,516	51,777
	割合(%)	17.8%	11.8%	6.6%	1.4%	7.5%	55.1%	100.0%
2	団体数	33	31	27	32	12	34	-
	資源化量	8,936	6,572	3,330	710	3,876	29,942	53,366
	割合(%)	16.7%	12.3%	6.2%	1.3%	7.3%	56.1%	100.0%
3	団体数	33	31	27	32	12	34	-
	資源化量	8,642	5,937	3,177	730	3,684	26,988	49,158
	割合(%)	17.6%	12.0%	6.5%	1.5%	7.5%	54.9%	99.9%

(6)処理経費

令和3年度の市町村におけるごみ処理事業に要した経費は約108億6446万円であり、一般廃棄物処理事業経費の80.7%を占めている。

処理施設の整備等に要した建設改良費を除くごみ処理事業の処理及び維持管理費は約87億5120万円で、単位当たり経費に換算すると、県民1人当たりでは12,606円、搬入量(計画収集量+直接搬入量)1t当たりでは36,178円となっている。

(単位：千円)

廃棄物処理事業費決算額	ごみ処理経費決算額	ごみ処理経費の内訳		
		建設・改良費	処理及び維持管理費	その他
13,464,612	10,864,466	1,514,723	8,751,203	598,540

※各決算額については、市町村歳出決算額-事務組合分担金+事務組合歳出決算額として市町村と事務組合の決算額を純計した数値である。

ごみ処理経費内訳

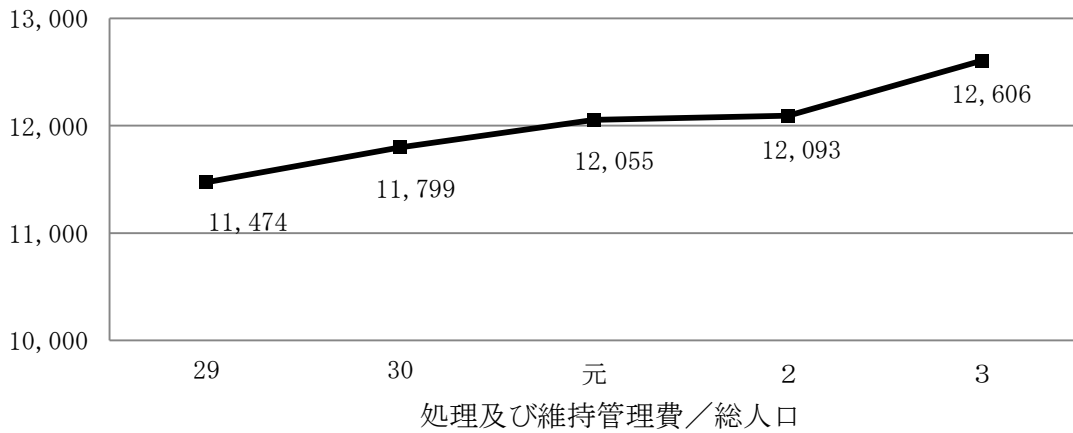
(単位：千円)

建設・改良費	工事費	収集運搬施設	1,266	
		中間処理施設	1,099,195	
		最終処分場	414,262	
		その他	0	
	調査費	0		
	計	1,514,723		
	処理及び維持管理費	人件費		2,520,884
		処理費	収集運搬施設	141,452
			中間処理施設	1,427,658
最終処分場			82,787	
車両等購入費		43,966		
委託費		収集運搬施設	1,666,328	
		中間処理施設	2,468,226	
		最終処分場	330,896	
		その他	65,159	
調査研究費	3,847			
計	8,751,203			
その他	598,540			
合計	10,864,466			

\*市町村の事務組合分担金を除く

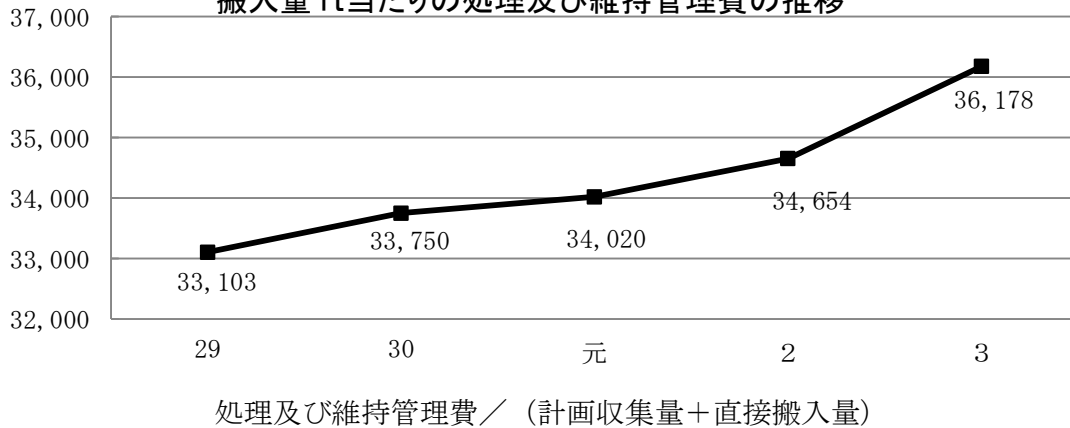
(単位：円)

県民1人当たりの処理及び維持管理費の推移



(単位：円)

搬入量1t当たりの処理及び維持管理費の推移



## (7)ごみ処理施設の状況

### ①焼却施設

県内のごみ焼却施設は、令和4年3月末現在で8施設が稼働中である。

令和3年度の処理実績は578t/日(211,148t/年)で、施設の稼働率は49.8%となっている。

処理方法	全連続	バッチ	合計
施設数	6	2	8
処理能力(t/日)	1,120	41	1,161
処理実績(t/年)	203,731	7,417	211,148

### ②焼却以外の中間処理施設

県内の焼却以外の中間処理施設は、令和4年3月末現在で20施設が稼働中である。

令和3年度の処理実績は55.8t/日(20,358t/年)で、施設の稼働率は23.0%である。

	粗大ごみ処理施設			燃料化	堆肥化	その他	合計
	破碎	圧縮	併用				
施設数	2	1	3	2	0	13	21
処理能力(t/日)	10	3	26	59	0	144	242
処理実績(t/年)	2,202	7	1,772	8,827	0	7,550	20,358

\*その他は選別等資源化を行う施設である。

\*令和3年度の処理実績があり、年度途中で廃止となった施設があるため、表中の施設数は21施設となっている。

### ③最終処分場

県内の最終処分場は、令和4年3月末現在23施設で、このうち4施設は埋立終了施設、4施設は休止施設である。

令和3年度は17千 $m^3$ が埋め立てられ、残余容量は530千 $m^3$ (うち埋立可能な残余容量は390千 $m^3$ )となっている。

しかし、残余容量については市町村等間で大きな差があり、既に埋立を終了したり、満杯状態の市町村等も多く、最終処分場の延命化及び確保が重要な課題である。

種類		施設数	埋立地面積 ( $m^2$ )	全体容量 ( $m^3$ )	令和3年度 埋立量( $m^3$ )	残余容量 ( $m^3$ )
場所	山間	20 (14)	197,531 (161,060)	1,594,585 (1,356,635)	16,313	524,589 (388,184)
	平地	3 (1)	10,339 (2,100)	37,200 (12,700)	260	5,739 (2,230)
合計		23 (15)	207,870 (163,160)	1,631,785 (1,369,335)	16,573	530,328 (390,414)

\* ( ) は埋立可能施設の数値である。

### 3.し尿処理

#### (1)概要

生し尿及び浄化槽汚泥の計画処理区域内の総人口は、694,194人となっている。

し尿は、水洗便所と汲取式便所に排出され、水洗便所のものは、下水道、し尿処理施設又は浄化槽によって処理され、汲取式便所のものは、し尿処理施設等で処理されるか自家処理されている。

水洗化人口は、前年度より7,608人増えて599,684人となった（前年度比1.3%増）。

この内訳は、浄化槽等人口（浄化槽人口+集落排水施設等人口+コミュニティプラント人口）359,920人、下水道人口239,764人となっている。

水洗化人口の伸び率は、平成11年度を100とした場合、令和3年度には132.4となっており、浄化槽等人口は111.4、下水道人口は184.9となっている。

水洗化率については、86.4%と平成11年度より31.4ポイントの伸びとなっているが、全国平均の水洗化率（95.9%）と比較すると、著しく整備が遅れている。

計画処理区域の状況

総人口		694,194	
総人口	非水洗化人口	94,510	13.6%
	計画収集人口	93,819	13.5%
	自家処理人口	691	0.1%
	水洗化人口	599,684	86.4%
	公共下水道人口	239,764	34.5%
	コミュニティプラント人口	3,884	0.6%
	集落排水施設等人口	12,236	1.8%
	浄化槽人口	343,800	49.5%

（注）総人口は、令和3年10月1日現在の住民基本台帳による。

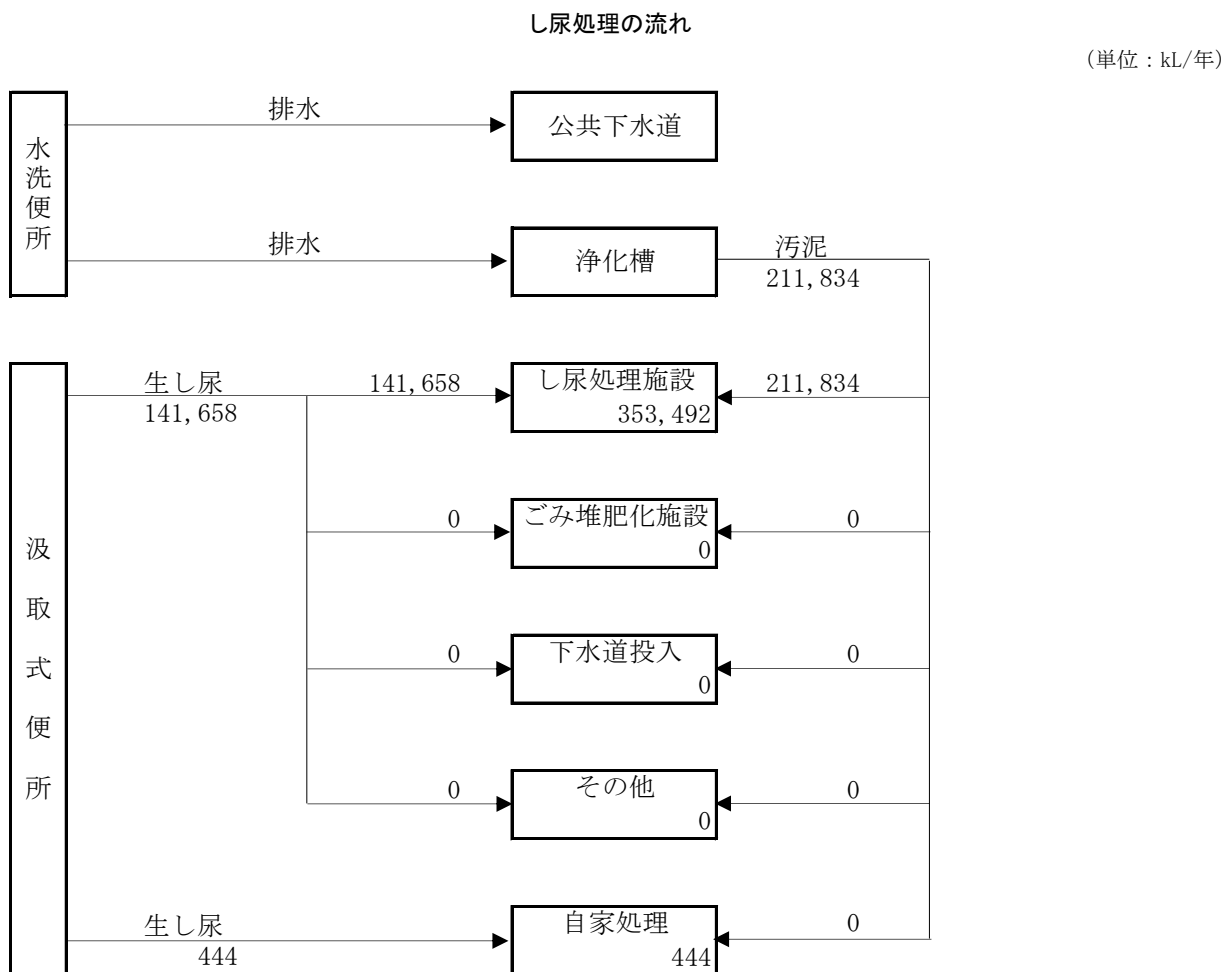
水洗化人口の推移

年度	浄化槽等人口		下水道人口		水洗化人口		水洗化率	
	(人)	伸び	(人)	伸び	(人)	伸び	高知県	全国
11	323,180	100.0	129,686	100.0	452,866	100.0	55.0%	81.9%
30	367,213	113.6	233,045	179.7	600,258	132.5	83.6%	95.2%
元	357,071	110.5	240,973	185.8	598,044	132.1	84.3%	95.4%
2	349,265	108.1	242,811	187.2	592,076	130.7	84.3%	95.6%
3	359,920	111.4	239,764	184.9	599,684	132.4	86.4%	95.9%

\*浄化槽等人口＝浄化槽人口＋集落排水施設等人口＋コミュニティプラント人口

\*水洗化率＝水洗化人口／総人口

令和3年度の県内のし尿の処理量は、年間 353,936kL である。内訳は、生し尿が 142,102kL、浄化槽から生じる汚泥が 211,834kL で、そのうち自家処理量が 444kL となっている。



## (2)排出状況

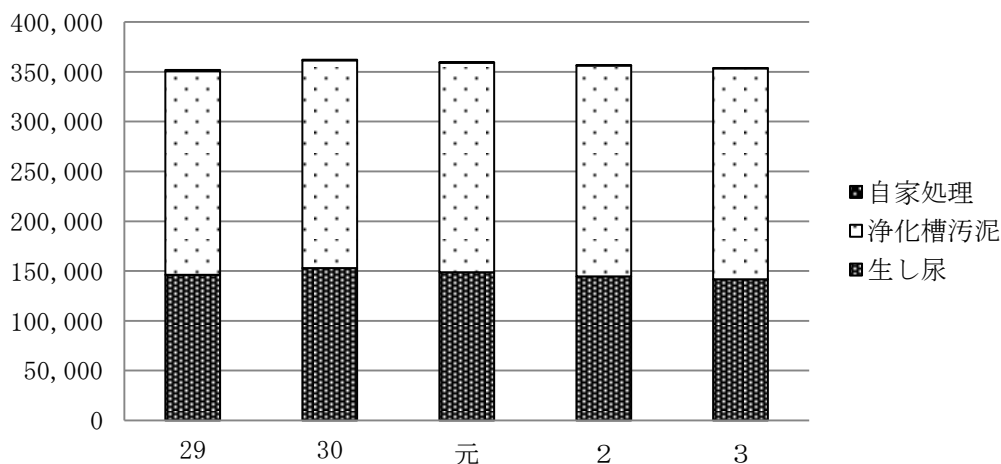
令和3年度のし尿の総排出量 353,936kL のうち、計画収集された生し尿と浄化槽汚泥の合計は 353,492kL、自家処理された生し尿は 444kL で、計画収集率は 99.9% である。

収集量の内訳は、生し尿 141,658kL、浄化槽汚泥 211,834kL で、浄化槽の普及に伴い、浄化槽汚泥の占める割合が高くなってきている。



(単位：kL)

### し尿排出量の推移



年度	29	30	元	2	3
生し尿	146,218	153,009	148,644	144,512	141,658
浄化槽汚泥	204,410	208,389	210,516	211,775	211,834
自家処理	1,161	617	536	497	444
合計	351,789	362,015	359,696	356,784	353,936

### (3)収集状況

令和3年度における収集状況は、全収集量のうち、直営による収集実態はなく、委託業者による収集 9,043kL (2.6%)、許可業者による収集 344,449kL (97.4%) となっている。

### 収集形態別収集量

(単位：kL/年)

		生し尿		浄化槽汚泥		合計	
総収集量		141,658	40.1%	211,834	59.9%	353,492	100.0%
形態別内訳	直営	0	0.0%	0	0.0%	0	0.0%
	委託	8,809	2.5%	234	0.1%	9,043	2.6%
	許可	132,849	37.6%	211,600	59.8%	344,449	97.4%

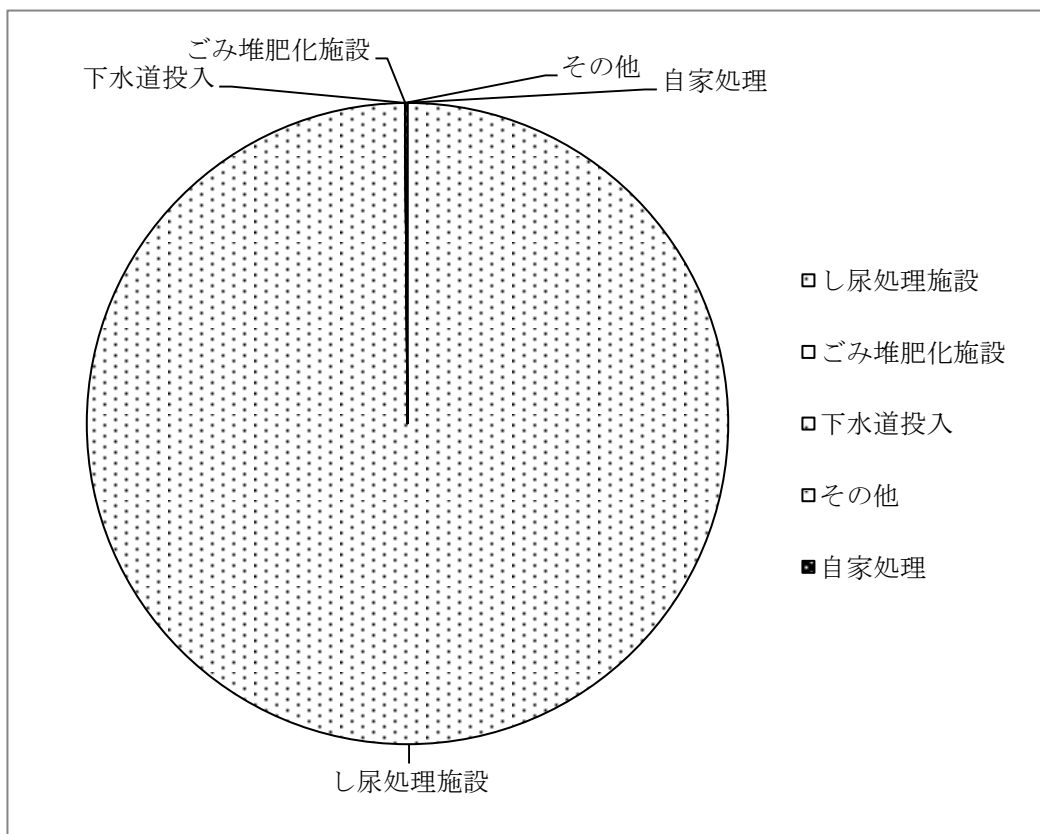
### (4)処理状況

令和3年度のし尿処理状況は、し尿処理施設搬入 99.9%、ごみ堆肥化施設搬入等 0.0%、下水道投入 0.0%と全排出量の 99.9% が市町村等で処理されており、0.1% が自家処理されている。

し尿等の処理状況

(単位：kL/年)

		生し尿		浄化槽汚泥		合計	
計 画 収 集 量	し尿処理施設	141,658	40.0%	211,834	59.9%	353,492	99.9%
	ごみ堆肥化施設	0	0.0%	0	0.0%	0	0.0%
	下水道投入	0	0.0%	0	0.0%	0	0.0%
	その他	0	0.0%	0	0.0%	0	0.0%
	自家処理量	444	0.1%	0	0.0%	444	0.1%
	合計	142,102	40.1%	211,834	59.9%	353,936	100.0%



処理方法別し尿処理量の推移

(単位：kL/年)

年度	し尿処理施設	ごみ堆肥化施設	下水道投入	その他	自家処理	合計
29	349,475	746	407	0	1,161	351,789
30	360,209	744	445	0	617	362,015
元	357,941	673	443	0	536	359,593
2	356,287	0	0	0	497	356,784
3	353,492	0	0	0	444	353,936

### (5)処理経費

令和3年度の市町村等におけるし尿等処理経費は約26億0015万円となっており、処理施設整備費のための建設・改良費等を除く処理及び維持管理費は約21億2397万円である。

これを県民1人当たりで見ると3,060円となる。

(単位：千円)

廃棄物処理 事業費決算額	し尿処理経費 決算額			
	建設・改良費	処理及び維持管理費	その他	
13,464,612	2,600,146	232,081	2,123,967	244,098

※各決算額については、市町村歳出決算額－事務組合分担金＋事務組合歳出決算額として市町村と事務組合の決算額を純計した数値である。

#### し尿等処理経費内訳

(単位：千円)

建設・改良費	工事費	収集運搬施設	0	
		中間処理施設	232,081	
最終処分場	0			
その他	0			
調査費		0		
計		232,081		
処理及び 維持管理費	人件費		305,327	
	処理費	収集運搬施設	3,322	
		中間処理施設	791,986	
		最終処分場	82,580	
	車両等購入費		0	
	委託費	収集運搬施設	79,906	
		中間処理施設	853,419	
		最終処分場	2,112	
		その他	4,707	
	調査研究費		608	
計		2,123,967		
その他		244,098		
合計		2,600,146		

\*市町村の事務組合分担金を除く

### (6)し尿処理施設の状況

県内のし尿処理施設は、令和4年3月末現在15施設で、全体の処理能力は1,129kL/日である。令和3年度の処理実績は931kL/日(339,872kL/年)で、施設の稼働率は82.5%となっている。

#### 処理方式別の施設数、処理能力及び処理実績

	嫌気性	好希釈	標脱	高負荷	膜分離	その他	計
施設数	1	1	5	7	1	0	15
処理能力(kL/日)	47	35	734	273	40	0	1,129
処理実績(kL/年)	15,837	12,047	210,856	90,212	10,920	0	339,872

## 4.ごみ・し尿処理体制

### (1)市町村等の収集体制

令和3年度の市町村のごみの収集業務は、全市町村で実施されている。そのうち、可燃ごみ（混合ごみを含む。）の収集体制は、直営のみが4、委託のみが14、直営と許可が2、委託と許可が14となっている。粗大ごみは27市町村で収集しており、収集体制は、直営のみが3、委託のみが15、許可のみが1、直営と許可が1、委託と許可が7となっている。

し尿の収集は、全市町村で実施されており、委託のみが4、許可のみが30となっている。浄化槽汚泥の収集も全市町村で実施されており、委託のみが1、許可のみが33となっている。

ごみの収集体制

	直営のみ	委託のみ	許可のみ	直営+許可	直営+委託	委託+許可	直営+委託+許可
可燃ごみ/混合ごみ	4	14	0	2	0	14	0
粗大ごみ	3	15	1	1	0	7	0

し尿の収集体制

	直営のみ	委託のみ	許可のみ	直営+許可	直営+委託	委託+許可	直営+委託+許可
し尿	0	4	30	0	0	0	0
浄化槽汚泥	0	1	33	0	0	0	0

### (2)市町村等の従事職員数

令和3年度の市町村等の廃棄物処理従事職員数は、全体で522人となっており、ごみ処理事業が467人、し尿処理事業が55人である。全体の89.5%がごみ処理事業従事職員で、特に、ごみの収集運搬に全体の35.6%の職員が従事している。

ごみ処理事業従事職員数

(単位：人)

	一般職		技能職				合計
	事務系	技術系	収集運搬	中間処理	最終処分	その他	
市町村	104	47	186	36	4	3	380
事務組合	20	6	0	54	1	6	87
合計	124	53	186	90	5	9	467

し尿処理事業従事職員数

(単位：人)

	一般職		技能職				合計
	事務系	技術系	収集運搬	中間処理	最終処分	その他	
市町村	16	3	0	0	0	3	22
事務組合	16	9	2	6	0	0	33
合計	32	12	2	6	0	3	55

\*ごみ処理事業とし尿処理事業を兼任で行っている市町村等の場合は、従事割合の多い事業の方に区分している。

### (3)一般廃棄物処理業者の状況

令和3年度のごみ処理業者の状況は、委託件数が181件、許可件数が321件となっており、そのうち、収集運搬は委託112件、許可292件で、その他は中間処理・最終処分となっている。

また、し尿処理業者の状況は、委託件数が24件、許可件数が126件で、そのうち、収集運搬は委託18件、許可126件で、その他は中間処理・最終処分となっている。

浄化槽法による浄化槽の清掃業許可は131件となっている。

令和3年度における委託・許可業者の業務体制は、次のとおりである。

業者数及び従業員数

業者数(件)				従業員数(人)			
総数	ごみ	し尿	兼業	総数	収集運搬	中間処理	最終処分
281	186	89	6	1,965	1,747	190	28

ごみ収集運搬車両

収集車		運搬車	
台数	積載量(t)	台数	積載量(t)
1,193	6,098	283	874

し尿収集運搬車両

バキューム車		運搬車	
台数	積載量(kL)	台数	積載量(t)
329	1,038	9	86

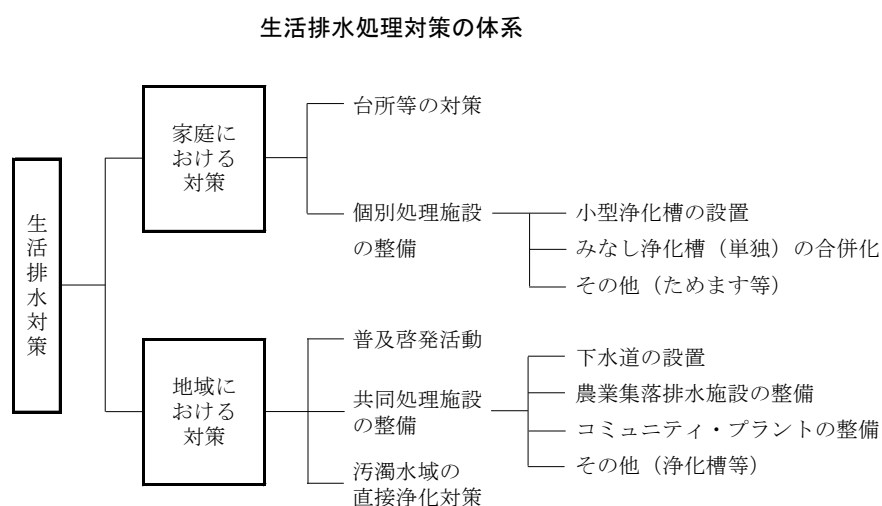
## 5.浄化槽

### (1)概要

浄化槽は、トイレの水洗化の手段として普及が始まったが、近年、生活雑排水による河川等公共用水域の水質汚濁が著しいため、地域における水質保全の必要性から、下水道・農業集落排水等の集合処理施設整備が進まない地域における有効な生活排水処理施設として、浄化槽の設置が増加している。

平成12年に浄化槽法が改正（平成13年4月1日施行）され、浄化槽の新設時においては、合併処理浄化槽の設置が義務付けられることとなった。

また、平成17年の改正（平成18年2月1日施行）により、浄化槽からの放流水の水質基準が定められ、新設される浄化槽については、BODが20mg/L以下であることとされた。



### (2)浄化槽の設置基数

県内の浄化槽設置基数は、令和4年3月末現在102,586基で、うち令和3年度の新設基数は1,699基となっている。

その内訳は、単独処理浄化槽が40,026基で約39.0%を占め、合併処理浄化槽が62,560基で約61.0%を占めている。

浄化槽は、短期間かつ比較的少ない費用で設置できる特長を有しており、中山間地域等の人口散在地域においては、効率的な汚水処理システムであり、今後、人口の減少が避けられないなか、ますます重要性が高まってくると考えられる。

今後は、し尿の汲み取りから浄化槽への転換とともに、単独処理浄化槽から合併処理浄化槽への転換が極めて重要となっている。

### 浄化槽設置の推移

単位：基

	浄化槽設置基数		
	単独処理	合併処理	合計
29	43,512	57,077	100,589
30	42,935	58,742	101,677
元	42,935	58,742	101,677
2	40,443	61,236	101,679
3	40,026	62,560	102,586

### 浄化槽処理方式別・人槽規模別設置基数（令和4年3月末現在）

単位：基

	200人以下				201～500人以下		501人以上	合計
	20以下	21～100	101～200	計	201～300	301～500		
単独	35,934	3,881	137	39,952	50	22	2	40,026
合併	57,902	3,686	479	62,067	212	143	138	62,560
合計	93,836	7,567	616	102,019	262	165	140	102,586

### (3)浄化槽の設置促進

公共用水域における水質汚濁の主な原因は生活雑排水によるものであり、大部分が一般家庭から排出されている状況から、公共下水道等の整備と併せ、浄化槽（合併処理浄化槽）の普及促進が重要である。

このため、浄化槽の普及を図ることを目的に、昭和62年に国庫補助制度（合併処理浄化槽設置整備事業）が創設され、本県においても、昭和63年度に6町村で事業導入して以来、補助事業の導入が進み、平成4年度からは全市町村で実施されるに至った。

浄化槽の設置基数の伸びは低下してきており、補助事業による設置基数も平成13年度をピークに減少に転じている。既存の単独処理浄化槽から合併処理浄化槽への転換を推進するため、平成20年度から単独処理浄化槽の撤去費を、令和元年度から宅内配管費を助成対象とし、それぞれ7市町村、9市町村で実施している。

今後は、撤去費を補助の対象としていない市町村においても補助対象とし、転換推進を図っていくことが重要である。

#### ◎浄化槽設置整備事業の概要

- ①補助対象：市町村が浄化槽設置者に対して行う助成事業
- ②対象地域：原則として下水道認可区域以外の地域であって、生活雑排水対策を推進する必要があると認められる地域
- ③対象浄化槽：BOD除去率90%以上、放流水BODが20ppm以下のもの
- ④補助基準額：設置費用のうち真に社会的便益に相当する一定割合を公費負担する
- ⑤補助率：1/3
- ⑥県費継ぎ足し補助：国の交付金の基準額の1/3
- ⑦県補助事業対象：一般住宅 10人槽以下

#### (4)浄化槽の適正な維持管理

浄化槽は、下水道と同等の汚水処理性能を持つものであるが、正しい使い方と適正な維持管理がなされないと、本来の機能を十分に発揮することができない。そのため、浄化槽法で維持管理（保守点検、清掃、法定検査）を定期的に行うことが浄化槽管理者（設置者）に義務付けられている。

平成17年の浄化槽法改正（平成18年2月1日施行）で、設置された浄化槽が適正に機能するかどうかを確かめるための法定検査における県の指導権限が強化され、命令に違反した者は30万円以下の過料が課せられる規定も設けられた。

県では、平成18年度から、法定検査未受検の浄化槽管理者に文書指導を行い、適正な維持管理の推進を図っている。

今後とも、浄化槽管理者に正しい使い方と適正な維持管理の必要性について、広報による啓発を行い、環境の保全を推進していく。



# 資料編



1. ごみ処理  
 (1) 処理計画区域の状況

単位：人

市 町 村 名	人 口	ご み	
		計画収集 人 口	自家処理 人 口
合 計	694,194	694,060	134
高 知 市	323,218	323,218	
室 戸 市	12,378	12,378	
安 芸 市	16,628	16,628	
南 国 市	46,691	46,680	11
土 佐 市	26,576	26,576	
須 崎 市	20,713	20,713	
宿 毛 市	19,606	19,606	
土 佐 清 水 市	12,437	12,365	72
四 万 十 市	33,002	33,002	
香 南 市	33,166	33,161	5
香 美 市	25,778	25,778	
東 洋 町	2,239	2,214	25
奈 半 利 町	3,053	3,053	
田 野 町	2,535	2,535	
安 田 町	2,519	2,516	3
北 川 村	1,217	1,217	
馬 路 村	838	838	
芸 西 村	3,673	3,673	
本 山 町	3,356	3,356	
大 豊 町	3,397	3,397	
土 佐 町	3,711	3,711	
大 川 村	360	360	
い の 町	21,924	21,924	
仁 淀 川 町	4,833	4,833	
中 土 佐 町	6,310	6,310	
佐 川 町	12,455	12,455	
越 知 町	5,290	5,290	
檮 原 町	3,285	3,285	
日 高 村	4,869	4,869	
津 野 町	5,515	5,515	
四 万 十 町	15,933	15,932	1
大 月 町	4,714	4,697	17
三 原 村	1,446	1,446	
黒 潮 町	10,529	10,529	

## (2) ごみ処理の概要

市町村

混合ごみ

市町村名	収 集 運 搬							
	生活系ごみ				事業系ごみ			
	直営	委託	許可	無し	直営	委託	許可	無し
合 計	2	6	0	26	1	1	7	25
高 知 市				○				○
室 戸 市		○				○		
安 芸 市	○						○	
南 国 市				○				○
土 佐 市				○				○
須 崎 市				○				○
宿 毛 市				○			○	
土 佐 清 水 市		○					○	
四 万 十 市		○					○	
香 南 市				○				○
香 美 市				○				○
東 洋 町	○				○			
奈 半 利 町				○				○
田 野 町				○				○
安 田 町				○				○
北 川 村				○				○
馬 路 村				○				○
芸 西 村				○				○
本 山 町				○				○
大 豊 町				○				○
土 佐 町				○				○
大 川 村				○				○
い の 町				○				○
仁 淀 川 町				○				○
中 土 佐 町				○				○
佐 川 町				○				○
越 知 町				○				○
禰 原 町				○				○
日 高 村				○				○
津 野 町				○				○
四 万 十 町				○				○
大 月 町		○					○	
三 原 村		○					○	
黒 潮 町		○					○	

中間処理				最終処分				市町村名
直営	委託	許可	無し	直営	委託	許可	無し	
8	0	0	26	3	8	0	23	合計
			○				○	高知市
			○	○				室戸市
○				○				安芸市
			○				○	南国市
			○				○	土佐市
			○				○	須崎市
○					○			宿毛市
○					○			土佐清水市
○					○			四万十市
			○				○	香南市
			○				○	香美市
○				○				東洋町
			○				○	奈半利町
			○		○			田野町
			○				○	安田町
			○		○			北川村
			○				○	馬路村
			○				○	芸西村
			○				○	本山町
			○				○	大豊町
			○				○	土佐町
			○				○	大川村
			○				○	いの町
			○				○	仁淀川町
			○				○	中土佐町
			○				○	佐川町
			○				○	越知町
			○				○	檮原町
			○				○	日高村
			○				○	津野町
			○				○	四万十町
○					○			大月町
○					○			三原村
○					○			黒潮町

市町村  
可燃ごみ

市町村名	取 集 運 搬							
	生活系ごみ				事業系ごみ			
	直営	委託	許可	無し	直営	委託	許可	無し
合 計	4	24	0	6	1	2	12	19
高 知 市	○						○	
室 戸 市				○				○
安 芸 市				○				○
南 国 市		○					○	
土 佐 市		○						○
須 崎 市		○					○	
宿 毛 市		○					○	
土 佐 清 水 市				○				○
四 万 十 市				○				○
香 南 市		○					○	
香 美 市		○					○	
東 洋 町				○				○
奈 半 利 町	○				○			
田 野 町		○						○
安 田 町		○						○
北 川 村		○						○
馬 路 村		○						○
芸 西 村		○						○
本 山 町		○						○
大 豊 町	○							○
土 佐 町		○				○		
大 川 村		○				○		
い の 町		○					○	
仁 淀 川 町		○						○
中 土 佐 町		○					○	
佐 川 町		○						○
越 知 町		○						○
禰 原 町		○						○
日 高 村		○					○	
津 野 町	○							○
四 万 十 町		○					○	
大 月 町		○					○	
三 原 村		○					○	
黒 潮 町				○				○

中間処理				最終処分				市町村名
直営	委託	許可	無し	直営	委託	許可	無し	
23	2	1	9	7	17	0	10	合計
○					○			高知市
			○				○	室戸市
			○				○	安芸市
○		○			○			南国市
○				○				土佐市
○							○	須崎市
○					○			宿毛市
			○				○	土佐清水市
			○				○	四万十市
○					○			香南市
○					○			香美市
			○				○	東洋町
○					○			奈半利町
	○				○			田野町
○					○			安田町
			○		○			北川村
	○				○			馬路村
○					○			芸西村
○				○				本山町
			○				○	大豊町
○				○				土佐町
○				○				大川村
○					○			いの町
○					○			仁淀川町
○				○				中土佐町
○					○			佐川町
○					○			越知町
○							○	檮原町
○				○				日高村
			○				○	津野町
○				○				四万十町
○					○			大月町
○					○			三原村
			○				○	黒潮町

市町村  
不燃ごみ

市町村名	収 集 運 搬							
	生活系ごみ				事業系ごみ			
	直営	委託	許可	無し	直営	委託	許可	無し
合 計	1	17	0	16	0	1	8	25
高 知 市		○						○
室 戸 市				○				○
安 芸 市	○						○	
南 国 市		○					○	
土 佐 市		○						○
須 崎 市		○					○	
宿 毛 市				○			○	
土 佐 清 水 市				○				○
四 万 十 市				○				○
香 南 市		○						○
香 美 市		○						○
東 洋 町				○				○
奈 半 利 町				○				○
田 野 町		○						○
安 田 町				○				○
北 川 村		○						○
馬 路 村				○				○
芸 西 村				○				○
本 山 町				○				○
大 豊 町				○				○
土 佐 町				○				○
大 川 村		○				○		
い の 町		○					○	
仁 淀 川 町		○						○
中 土 佐 町		○					○	
佐 川 町		○						○
越 知 町		○						○
禰 原 町		○						○
日 高 村		○					○	
津 野 町				○				○
四 万 十 町				○				○
大 月 町		○					○	
三 原 村				○				○
黒 潮 町				○				○



中間処理				最終処分				市町村名
直営	委託	許可	無し	直営	委託	許可	無し	
11	6	1	17	8	12	1	14	合計
			○	○				高知市
			○	○				室戸市
○							○	安芸市
○		○		○		○		南国市
○				○				土佐市
○				○				須崎市
			○	○				宿毛市
			○	○				土佐清水市
			○				○	四万十市
	○				○			香南市
	○				○			香美市
			○				○	東洋町
			○				○	奈半利町
	○				○			田野町
			○				○	安田町
			○		○			北川村
			○				○	馬路村
			○				○	芸西村
			○				○	本山町
			○				○	大豊町
			○				○	土佐町
○				○				大川村
	○				○			いの町
○					○			仁淀川町
○							○	中土佐町
○					○			佐川町
○					○			越知町
	○				○			檮原町
	○				○			日高村
			○				○	津野町
			○				○	四万十町
○					○			大月町
○					○			三原村
			○				○	黒潮町

市町村  
資源ごみ（紙（紙パック、紙製容器包装を除く））

市町村名	取 集 運 搬							
	生活系ごみ				事業系ごみ			
	直営	委託	許可	無し	直営	委託	許可	無し
合 計	4	27	2	1	2	3	10	19
高 知 市		○						○
室 戸 市		○				○		
安 芸 市	○						○	
南 国 市		○						○
土 佐 市		○						○
須 崎 市		○					○	
宿 毛 市		○					○	
土 佐 清 水 市		○					○	
四 万 十 市		○					○	
香 南 市		○						○
香 美 市				○				○
東 洋 町	○				○			
奈 半 利 町	○				○			
田 野 町		○						○
安 田 町	○							○
北 川 村		○						○
馬 路 村			○					○
芸 西 村		○				○		
本 山 町		○						○
大 豊 町		○						○
土 佐 町		○						○
大 川 村		○				○		
い の 町		○					○	
仁 淀 川 町		○						○
中 土 佐 町		○					○	
佐 川 町		○						○
越 知 町		○						○
禰 原 町		○						○
日 高 村		○						○
津 野 町			○					○
四 万 十 町		○					○	
大 月 町		○						○
三 原 村		○					○	
黒 潮 町		○					○	

中間処理				最終処分				市町村名
直営	委託	許可	無し	直営	委託	許可	無し	
12	15	1	6	1	13	1	19	合計
			○				○	高知市
	○				○			室戸市
○							○	安芸市
			○				○	南国市
○							○	土佐市
			○				○	須崎市
○							○	宿毛市
	○				○			土佐清水市
○					○			四万十市
	○				○			香南市
			○				○	香美市
○				○				東洋町
	○				○			奈半利町
	○				○			田野町
	○				○			安田町
	○				○			北川村
		○				○		馬路村
	○						○	芸西村
	○				○			本山町
	○				○			大豊町
	○				○			土佐町
	○						○	大川村
	○						○	いの町
○							○	仁淀川町
○							○	中土佐町
○							○	佐川町
○							○	越知町
			○				○	檮原町
	○						○	日高村
			○				○	津野町
○					○			四万十町
	○						○	大月町
○							○	三原村
○					○			黒潮町

市町村  
資源ごみ（金属）

市町村名	取 集 運 搬							
	生活系ごみ				事業系ごみ			
	直営	委託	許可	無し	直営	委託	許可	無し
合 計	5	29	0	0	2	3	12	17
高 知 市		○						○
室 戸 市		○				○		
安 芸 市	○						○	
南 国 市		○					○	
土 佐 市		○						○
須 崎 市		○					○	
宿 毛 市		○					○	
土 佐 清 水 市		○					○	
四 万 十 市		○						○
香 南 市		○					○	
香 美 市		○						○
東 洋 町	○				○			
奈 半 利 町	○				○			
田 野 町		○						○
安 田 町	○							○
北 川 村		○						○
馬 路 村		○						○
芸 西 村		○				○		
本 山 町		○						○
大 豊 町	○							○
土 佐 町		○						○
大 川 村		○				○		
い の 町		○					○	
仁 淀 川 町		○						○
中 土 佐 町		○					○	
佐 川 町		○						○
越 知 町		○						○
禰 原 町		○						○
日 高 村		○					○	
津 野 町		○						○
四 万 十 町		○					○	
大 月 町		○						○
三 原 村		○					○	
黒 潮 町		○					○	

中間処理				最終処分				市町村名
直営	委託	許可	無し	直営	委託	許可	無し	
20	12	1	2	3	13	0	18	合計
	○						○	高知市
	○				○			室戸市
○							○	安芸市
	○	○					○	南国市
○							○	土佐市
○					○			須崎市
○					○			宿毛市
○					○			土佐清水市
	○						○	四万十市
	○				○			香南市
	○				○			香美市
○				○				東洋町
○					○			奈半利町
	○				○			田野町
○					○			安田町
○					○			北川村
	○				○			馬路村
○	○						○	芸西村
○				○				本山町
			○				○	大豊町
○				○				土佐町
	○						○	大川村
○							○	いの町
○							○	仁淀川町
○							○	中土佐町
○							○	佐川町
○							○	越知町
			○				○	檮原町
○							○	日高村
	○						○	津野町
○					○			四万十町
	○						○	大月町
○							○	三原村
○					○			黒潮町

市町村  
資源ごみ（ガラス）

市町村名	取 集 運 搬							
	生活系ごみ				事業系ごみ			
	直営	委託	許可	無し	直営	委託	許可	無し
合 計	4	28	0	2	2	2	12	18
高 知 市		○						○
室 戸 市		○				○		
安 芸 市	○						○	
南 国 市		○					○	
土 佐 市		○						○
須 崎 市		○					○	
宿 毛 市		○					○	
土 佐 清 水 市		○					○	
四 万 十 市		○						○
香 南 市		○					○	
香 美 市		○						○
東 洋 町	○				○			
奈 半 利 町	○				○			
田 野 町		○						○
安 田 町		○						○
北 川 村		○						○
馬 路 村		○						○
芸 西 村		○				○		
本 山 町		○						○
大 豊 町	○							○
土 佐 町		○						○
大 川 村				○				○
い の 町		○					○	
仁 淀 川 町		○						○
中 土 佐 町		○					○	
佐 川 町		○						○
越 知 町		○						○
禰 原 町				○				○
日 高 村		○					○	
津 野 町		○						○
四 万 十 町		○					○	
大 月 町		○						○
三 原 村		○					○	
黒 潮 町		○					○	

中間処理				最終処分				市町村名
直営	委託	許可	無し	直営	委託	許可	無し	
21	10	1	3	3	13	0	18	合計
	○						○	高知市
	○				○			室戸市
○							○	安芸市
	○	○					○	南国市
○							○	土佐市
○							○	須崎市
○					○			宿毛市
○					○			土佐清水市
○					○			四万十市
	○				○			香南市
	○				○			香美市
○				○				東洋町
○					○			奈半利町
	○				○			田野町
○					○			安田町
○					○			北川村
	○				○			馬路村
	○						○	芸西村
○				○				本山町
			○				○	大豊町
○				○				土佐町
			○				○	大川村
○							○	いの町
○							○	仁淀川町
○							○	中土佐町
○							○	佐川町
○							○	越知町
			○				○	檮原町
○							○	日高村
	○						○	津野町
○					○			四万十町
	○						○	大月町
○							○	三原村
○					○			黒潮町

市町村  
資源ごみ（ペットボトル）

市町村名	取 集 運 搬							
	生活系ごみ				事業系ごみ			
	直営	委託	許可	無し	直営	委託	許可	無し
合 計	4	30	0	0	2	3	11	18
高 知 市		○						○
室 戸 市		○				○		
安 芸 市	○						○	
南 国 市		○						○
土 佐 市		○						○
須 崎 市		○					○	
宿 毛 市		○					○	
土 佐 清 水 市		○					○	
四 万 十 市		○					○	
香 南 市		○					○	
香 美 市		○						○
東 洋 町	○				○			
奈 半 利 町	○				○			
田 野 町		○						○
安 田 町		○						○
北 川 村		○						○
馬 路 村		○						○
芸 西 村		○				○		
本 山 町		○						○
大 豊 町	○							○
土 佐 町		○						○
大 川 村		○				○		
い の 町		○					○	
仁 淀 川 町		○						○
中 土 佐 町		○					○	
佐 川 町		○						○
越 知 町		○						○
禰 原 町		○						○
日 高 村		○						○
津 野 町		○						○
四 万 十 町		○					○	
大 月 町		○						○
三 原 村		○					○	
黒 潮 町		○					○	



中間処理				最終処分				市町村名
直営	委託	許可	無し	直営	委託	許可	無し	
17	16	1	1	1	17	0	16	合計
	○						○	高知市
	○				○			室戸市
○							○	安芸市
	○	○					○	南国市
○							○	土佐市
○							○	須崎市
○					○			宿毛市
	○				○			土佐清水市
○					○			四万十市
	○				○			香南市
	○				○			香美市
○				○				東洋町
○					○			奈半利町
	○				○			田野町
○					○			安田町
○					○			北川村
	○				○			馬路村
○					○			芸西村
	○				○			本山町
	○				○			大豊町
	○				○			土佐町
	○						○	大川村
	○						○	いの町
○							○	仁淀川町
○							○	中土佐町
○							○	佐川町
○							○	越知町
			○				○	檮原町
	○						○	日高村
	○						○	津野町
○					○			四万十町
	○						○	大月町
○							○	三原村
○					○			黒潮町

市町村  
資源ごみ（容器包装プラスチック（白色トレイを除く））

市町村名	取 集 運 搬							
	生活系ごみ				事業系ごみ			
	直営	委託	許可	無し	直営	委託	許可	無し
合 計	2	11	0	21	1	0	3	30
高 知 市	○							○
室 戸 市				○				○
安 芸 市				○				○
南 国 市		○						○
土 佐 市		○						○
須 崎 市				○				○
宿 毛 市				○				○
土 佐 清 水 市				○				○
四 万 十 市				○				○
香 南 市		○					○	
香 美 市		○						○
東 洋 町				○				○
奈 半 利 町	○				○			
田 野 町		○						○
安 田 町		○						○
北 川 村		○						○
馬 路 村		○						○
芸 西 村				○				○
本 山 町				○				○
大 豊 町				○				○
土 佐 町				○				○
大 川 村				○				○
い の 町		○					○	
仁 淀 川 町				○				○
中 土 佐 町		○					○	
佐 川 町				○				○
越 知 町				○				○
禰 原 町				○				○
日 高 村		○						○
津 野 町				○				○
四 万 十 町				○				○
大 月 町				○				○
三 原 村				○				○
黒 潮 町				○				○

中間処理				最終処分				市町村名
直営	委託	許可	無し	直営	委託	許可	無し	
4	9	1	21	0	7	0	27	合計
	○						○	高知市
			○				○	室戸市
			○				○	安芸市
	○	○					○	南国市
○							○	土佐市
			○				○	須崎市
			○				○	宿毛市
			○				○	土佐清水市
			○				○	四万十市
	○				○			香南市
	○				○			香美市
			○				○	東洋町
○					○			奈半利町
	○				○			田野町
○					○			安田町
○					○			北川村
	○				○			馬路村
			○				○	芸西村
			○				○	本山町
			○				○	大豊町
			○				○	土佐町
			○				○	大川村
	○						○	いの町
			○				○	仁淀川町
	○						○	中土佐町
			○				○	佐川町
			○				○	越知町
			○				○	檮原町
	○						○	日高村
			○				○	津野町
			○				○	四万十町
			○				○	大月町
			○				○	三原村
			○				○	黒潮町

市町村  
資源ごみ（布）

市町村名	収 集 運 搬							
	生活系ごみ				事業系ごみ			
	直営	委託	許可	無し	直営	委託	許可	無し
合 計	4	22	1	7	2	3	5	24
高 知 市		○						○
室 戸 市		○				○		
安 芸 市	○						○	
南 国 市		○						○
土 佐 市		○						○
須 崎 市		○					○	
宿 毛 市				○				○
土 佐 清 水 市				○				○
四 万 十 市		○						○
香 南 市		○						○
香 美 市		○						○
東 洋 町	○				○			
奈 半 利 町	○				○			
田 野 町		○						○
安 田 町	○							○
北 川 村		○						○
馬 路 村			○					○
芸 西 村		○				○		
本 山 町		○						○
大 豊 町		○						○
土 佐 町		○						○
大 川 村		○				○		
い の 町		○					○	
仁 淀 川 町		○						○
中 土 佐 町		○					○	
佐 川 町		○						○
越 知 町		○						○
禰 原 町				○				○
日 高 村		○						○
津 野 町				○				○
四 万 十 町		○					○	
大 月 町				○				○
三 原 村				○				○
黒 潮 町				○				○

中間処理				最終処分				市町村名
直営	委託	許可	無し	直営	委託	許可	無し	
8	14	1	11	1	10	1	22	合計
			○				○	高知市
	○				○			室戸市
○							○	安芸市
			○				○	南国市
○							○	土佐市
			○				○	須崎市
			○				○	宿毛市
			○				○	土佐清水市
	○						○	四万十市
	○				○			香南市
			○				○	香美市
○				○				東洋町
	○				○			奈半利町
	○				○			田野町
	○				○			安田町
	○				○			北川村
		○				○		馬路村
	○						○	芸西村
	○				○			本山町
	○				○			大豊町
	○				○			土佐町
	○						○	大川村
	○						○	いの町
○							○	仁淀川町
○							○	中土佐町
○							○	佐川町
○							○	越知町
			○				○	檮原町
	○						○	日高村
			○				○	津野町
○					○			四万十町
			○				○	大月町
			○				○	三原村
			○				○	黒潮町

市町村  
資源ごみ（その他）

市町村名	収 集 運 搬							
	生活系ごみ				事業系ごみ			
	直営	委託	許可	無し	直営	委託	許可	無し
合 計	1	9	0	24	1	1	2	30
高 知 市				○				○
室 戸 市		○				○		
安 芸 市				○				○
南 国 市		○					○	
土 佐 市		○						○
須 崎 市				○				○
宿 毛 市				○				○
土 佐 清 水 市				○				○
四 万 十 市		○						○
香 南 市				○				○
香 美 市				○				○
東 洋 町	○				○			
奈 半 利 町				○				○
田 野 町		○						○
安 田 町				○				○
北 川 村				○				○
馬 路 村				○				○
芸 西 村		○						○
本 山 町				○				○
大 豊 町				○				○
土 佐 町				○				○
大 川 村				○				○
い の 町		○					○	
仁 淀 川 町				○				○
中 土 佐 町				○				○
佐 川 町				○				○
越 知 町				○				○
禰 原 町				○				○
日 高 村		○						○
津 野 町		○						○
四 万 十 町				○				○
大 月 町				○				○
三 原 村				○				○
黒 潮 町				○				○

中間処理				最終処分				市町村名
直営	委託	許可	無し	直営	委託	許可	無し	
3	6	0	25	0	6	0	28	合計
			○				○	高知市
	○				○			室戸市
			○				○	安芸市
	○				○			南国市
○							○	土佐市
			○				○	須崎市
			○				○	宿毛市
			○				○	土佐清水市
	○						○	四万十市
			○				○	香南市
			○				○	香美市
			○				○	東洋町
			○				○	奈半利町
	○				○			田野町
			○				○	安田町
○					○			北川村
			○				○	馬路村
			○				○	芸西村
			○				○	本山町
			○				○	大豊町
			○				○	土佐町
			○				○	大川村
○					○			いの町
			○				○	仁淀川町
			○				○	中土佐町
			○				○	佐川町
			○				○	越知町
			○				○	檮原町
	○						○	日高村
	○				○			津野町
			○				○	四万十町
			○				○	大月町
			○				○	三原村
			○				○	黒潮町

市町村  
その他

市町村名	取 集 運 搬							
	生活系ごみ				事業系ごみ			
	直営	委託	許可	無し	直営	委託	許可	無し
合 計	4	9	0	21	2	1	3	28
高 知 市		○						○
室 戸 市		○						○
安 芸 市	○						○	
南 国 市				○				○
土 佐 市				○				○
須 崎 市				○				○
宿 毛 市				○				○
土 佐 清 水 市				○				○
四 万 十 市				○				○
香 南 市		○						○
香 美 市				○				○
東 洋 町				○				○
奈 半 利 町	○				○			
田 野 町		○						○
安 田 町	○							○
北 川 村				○				○
馬 路 村				○				○
芸 西 村				○				○
本 山 町				○				○
大 豊 町				○				○
土 佐 町				○				○
大 川 村		○				○		
い の 町				○				○
仁 淀 川 町				○				○
中 土 佐 町	○				○			
佐 川 町				○				○
越 知 町				○				○
禰 原 町				○				○
日 高 村		○						○
津 野 町				○				○
四 万 十 町				○				○
大 月 町		○						○
三 原 村		○					○	
黒 潮 町		○					○	



中間処理				最終処分				市町村名
直営	委託	許可	無し	直営	委託	許可	無し	
10	5	0	19	1	10	0	23	合計
	○				○			高知市
	○				○			室戸市
○							○	安芸市
			○				○	南国市
			○				○	土佐市
			○				○	須崎市
			○				○	宿毛市
			○				○	土佐清水市
○							○	四万十市
	○				○			香南市
			○				○	香美市
			○				○	東洋町
○					○			奈半利町
	○				○			田野町
○					○			安田町
○					○			北川村
			○				○	馬路村
			○				○	芸西村
			○				○	本山町
			○				○	大豊町
			○				○	土佐町
○				○				大川村
			○				○	いの町
			○				○	仁淀川町
○							○	中土佐町
			○				○	佐川町
			○				○	越知町
			○				○	檮原町
○							○	日高村
			○				○	津野町
			○				○	四万十町
	○				○			大月町
○					○			三原村
○					○			黒潮町

市町村  
粗大ごみ

市町村名	収 集 運 搬							
	生活系ごみ				事業系ごみ			
	直営	委託	許可	無し	直営	委託	許可	無し
合 計	4	22	1	7	1	1	9	23
高 知 市	○							○
室 戸 市		○						○
安 芸 市	○						○	
南 国 市			○				○	
土 佐 市				○				○
須 崎 市				○				○
宿 毛 市		○					○	
土 佐 清 水 市		○					○	
四 万 十 市		○					○	
香 南 市		○						○
香 美 市				○				○
東 洋 町	○				○			
奈 半 利 町	○							○
田 野 町		○						○
安 田 町				○				○
北 川 村				○				○
馬 路 村		○						○
芸 西 村		○						○
本 山 町		○						○
大 豊 町				○				○
土 佐 町		○						○
大 川 村		○				○		
い の 町		○					○	
仁 淀 川 町		○						○
中 土 佐 町				○				○
佐 川 町		○						○
越 知 町		○						○
禰 原 町		○						○
日 高 村		○						○
津 野 町		○						○
四 万 十 町		○					○	
大 月 町		○						○
三 原 村		○					○	
黒 潮 町		○					○	

中間処理				最終処分				市町村名
直営	委託	許可	無し	直営	委託	許可	無し	
19	10	0	5	10	17	0	7	合計
○					○			高知市
	○			○				室戸市
○							○	安芸市
			○				○	南国市
○				○				土佐市
			○				○	須崎市
○					○			宿毛市
○					○			土佐清水市
○					○			四万十市
	○				○			香南市
	○				○			香美市
○				○				東洋町
○					○			奈半利町
	○				○			田野町
○					○			安田町
○					○			北川村
	○				○			馬路村
			○				○	芸西村
○				○				本山町
			○				○	大豊町
○				○				土佐町
○				○				大川村
	○				○			いの町
○				○				仁淀川町
			○				○	中土佐町
○				○				佐川町
○				○				越知町
	○				○			檮原町
	○				○			日高村
	○						○	津野町
○				○				四万十町
	○				○			大月町
○					○			三原村
○					○			黒潮町

### (3) ごみ収集の状況

#### ①収集方法（生活系ごみ）

市 町 村 名	分別数※	ご み（粗 大 ご み を 除 く）						
		混合	可燃	不燃	資源			
					紙	金属	ガラス	ペットボトル
合 計	—	8	28	18	33	34	32	34
高 知 市	19		○	○	○	○	○	○
室 戸 市	16	○			○	○	○	○
安 芸 市	13	○		○	○	○	○	○
南 国 市	9		○	○	○	○	○	○
土 佐 市	10		○	○	○	○	○	○
須 崎 市	13		○	○	○	○	○	○
宿 毛 市	11		○		○	○	○	○
土 佐 清 水 市	6	○			○	○	○	○
四 万 十 市	22	○			○	○	○	○
香 南 市	16		○	○	○	○	○	○
香 美 市	10		○	○		○	○	○
東 洋 町	5	○			○	○	○	○
奈 半 利 町	15		○		○	○	○	○
田 野 町	13		○	○	○	○	○	○
安 田 町	10		○		○	○	○	○
北 川 村	10		○	○	○	○	○	○
馬 路 村	11		○		○	○	○	○
芸 西 村	10		○		○	○	○	○
本 山 町	5		○		○	○	○	○
大 豊 町	5		○		○	○	○	○
土 佐 町	5		○		○	○	○	○
大 川 村	11		○	○	○	○		○
い の 町	13		○	○	○	○	○	○
仁 淀 川 町	11		○	○	○	○	○	○
中 土 佐 町	15		○	○	○	○	○	○
佐 川 町	11		○	○	○	○	○	○
越 知 町	11		○	○	○	○	○	○
禰 原 町	6		○	○	○	○		○
日 高 村	13		○	○	○	○	○	○
津 野 町	15		○		○	○	○	○
四 万 十 町	14		○		○	○	○	○
大 月 町	11	○	○	○	○	○	○	○
三 原 村	6	○	○		○	○	○	○
黒 潮 町	11	○			○	○	○	○

※分別数とは、本表のごみの区分に関わらず、排出者がごみを排出する際に分ける必要がある数（分別収集しているごみの種類）のことをいう。

			その他	粗大ごみ	市 町 村 名
プラスチック	布	その他			
13	27	10	13	27	合 計
○	○		○	○	高 知 市
	○	○	○	○	室 戸 市
	○		○	○	安 芸 市
○	○	○		○	南 国 市
○	○	○			土 佐 市
	○				須 崎 市
				○	宿 毛 市
				○	土 佐 清 水 市
	○	○		○	四 万 十 市
○	○		○	○	香 南 市
○	○				香 美 市
	○	○		○	東 洋 町
○	○		○	○	奈 半 利 町
○	○	○	○	○	田 野 町
○	○		○		安 田 町
○	○				北 川 村
○	○			○	馬 路 村
	○	○		○	芸 西 村
	○			○	本 山 町
	○				大 豊 町
	○			○	土 佐 町
	○		○	○	大 川 村
○	○	○		○	い の 町
	○			○	仁 淀 川 町
○	○		○		中 土 佐 町
	○			○	佐 川 町
	○			○	越 知 町
				○	橋 原 町
○	○	○	○	○	日 高 村
		○		○	津 野 町
	○			○	四 万 十 町
			○	○	大 月 町
			○	○	三 原 村
			○	○	黒 潮 町

②収集方法（事業系ごみ）

市 町 村 名	分別数※	ごみ（粗大ごみを除く）						
		混合	可燃	不燃	資源			
					紙	金属	ガラス	ペットボトル
合 計	—	9	15	9	15	17	16	16
高 知 市	19		○					
室 戸 市	16	○			○	○	○	○
安 芸 市	13	○		○	○	○	○	○
南 国 市	9		○	○		○	○	
土 佐 市	10							
須 崎 市	13		○	○	○	○	○	○
宿 毛 市	11	○	○	○	○	○	○	○
土 佐 清 水 市	6	○			○	○	○	○
四 万 十 市	22	○			○			○
香 南 市	16		○			○	○	○
香 美 市	10		○					
東 洋 町	5	○			○	○	○	○
奈 半 利 町	15		○		○	○	○	○
田 野 町	13							
安 田 町	10							
北 川 村	10							
馬 路 村	11							
芸 西 村	10				○	○	○	○
本 山 町	5							
大 豊 町	5							
土 佐 町	5		○					
大 川 村	11		○	○	○	○		○
い の 町	13		○	○	○	○	○	○
仁 淀 川 町	11							
中 土 佐 町	15		○	○	○	○	○	○
佐 川 町	11							
越 知 町	11							
橋 原 町	6							
日 高 村	13		○	○		○	○	
津 野 町	15							
四 万 十 町	14		○		○	○	○	○
大 月 町	11	○	○	○				
三 原 村	6	○	○		○	○	○	○
黒 潮 町	11	○			○	○	○	○

※分別数とは、本表のごみの区分に関わらず、排出者がごみを排出する際に分ける必要がある数（分別収集しているごみの種類）のことをいう。

			その他	粗大ごみ	市 町 村 名
プラスチック	布	その他			
4	10	4	6	11	合 計
					高 知 市
	○	○			室 戸 市
	○		○	○	安 芸 市
		○		○	南 国 市
					土 佐 市
	○				須 崎 市
				○	宿 毛 市
				○	土 佐 清 水 市
				○	四 万 十 市
○					香 南 市
					香 美 市
	○	○		○	東 洋 町
○	○		○		奈 半 利 町
					田 野 町
					安 田 町
					北 川 村
					馬 路 村
	○				芸 西 村
					本 山 町
					大 豊 町
					土 佐 町
	○		○	○	大 川 村
○	○	○		○	い の 町
					仁 淀 川 町
○	○		○		中 土 佐 町
					佐 川 町
					越 知 町
					禰 原 町
					日 高 村
					津 野 町
	○			○	四 万 十 町
					大 月 町
			○	○	三 原 村
			○	○	黒 潮 町

## ③収集量

単位：t

市町村名	計画収集ごみ						直接搬入ごみ	合計
	混合ごみ	可燃ごみ	不燃ごみ	資源ごみ	その他	粗大ごみ		
合計	23,886	156,046	5,622	21,029	386	6,705	28,216	241,890
高知市		94,089	1,087	10,160	206	3,918	9,178	118,638
室戸市	3,110			491	5	270	348	4,224
安芸市	4,186		43	721			2,328	7,278
南国市		10,771	473	1,648		37	1,539	14,468
土佐市		4,211	436	622			3,649	8,918
須崎市		5,132	578	529			570	6,809
宿毛市		5,734	517	313		69	1,306	7,939
土佐清水市	4,326			202		130	214	4,872
四万十市	9,704			941		152	921	11,718
香南市		7,070	80	860	9	445	653	9,117
香美市		5,233	255	994			833	7,315
東洋町	717			67	1		37	822
奈半利町		787	31	50	2	1	340	1,211
田野町		627	28	93	1	1	323	1,073
安田町		606		63			79	748
北川村		261	6	25			24	316
馬路村		180		49	80		151	460
芸西村		869		201		84	300	1,454
本山町		610	34	104		27	266	1,041
大豊町		486	34	11		40	147	718
土佐町		659	39	107		33	365	1,203
大川村		62	3	2		6	4	77
いの町		4,118	370	1,035		594	248	6,365
仁淀川町		851	41	162		76	415	1,545
中土佐町		1,295	874	182			280	2,631
佐川町		2,443	78	291		165	1,182	4,159
越知町		1,047	32	168		73	731	2,051
檮原町		669		27		47	1	744
日高村		975	300	82	82		142	1,581
津野町		1,054		120		236	3	1,413
四万十町		3,501		525		155	1,247	5,428
大月町	72	1,122	283	64		23	80	1,644
三原村	356			10		18	32	416
黒潮町	1,415	1,584		110		105	280	3,494

## ④排出形態別ごみ量

単位：t

収集量		自家処理量	集団回収量
生活系	事業系		
173,837	68,053	105	154
77,844	40,794		
3,957	267		
5,888	1,390		
9,545	4,923	59	92
6,448	2,470		
4,757	2,052		
5,811	2,128		
3,759	1,113	30	
8,652	3,066		62
6,653	2,464	1	
5,966	1,349		
822		9	
983	228		
889	184		
748		1	
316			
310	150		
1,187	267		
880	161		
664	54		
946	257		
74	3		
5,258	1,107		
1,339	206		
2,228	403		
3,569	590		
1,687	364		
744			
1,258	323		
1,413			
4,435	993	1	
1,421	223	4	
352	64		
3,034	460		



## (4) ごみ処理の状況

## ①焼却処理

単位：t

市 町 村 名	直 接 焼 却 量	焼却施設以外の中間処理施設からの搬入量					合 計
		粗大ごみ 処理施設	資源化等 を行う施設	ごみ堆肥 化 施 設	ごみ燃料 化 施 設	その他の 施 設	
合 計	199,128	674	738			37	200,577
高 知 市	106,896		611				107,507
室 戸 市	3,648						3,648
安 芸 市	5,241						5,241
南 国 市	12,185					37	12,222
土 佐 市	7,183	363					7,546
須 崎 市							
宿 毛 市	6,590						6,590
土 佐 清 水 市	4,610		18				4,628
四 万 十 市	10,757						10,757
香 南 市	7,724						7,724
香 美 市	5,461						5,461
東 洋 町	753						753
奈 半 利 町	939		4				943
田 野 町	683						683
安 田 町	685						685
北 川 村	264						264
馬 路 村	411						411
芸 西 村	1,186	50					1,236
本 山 町	810						810
大 豊 町	567						567
土 佐 町	937						937
大 川 村	65						65
い の 町	4,367						4,367
仁 淀 川 町	1,162	52	9				1,223
中 土 佐 町							
佐 川 町	3,412	120	32				3,564
越 知 町	1,624	60	30				1,714
禰 原 町							
日 高 村	982	29					1,011
津 野 町							
四 万 十 町	4,869		34				4,903
大 月 町	1,329						1,329
三 原 村	406						406
黒 潮 町	3,382						3,382

②焼却以外の中間処理

単位：t

市 町 村 名	粗大ごみ 処理施設	資源化等 を 行う施設	ごみ堆肥 化 施 設	ごみ燃料 化 施 設	その他の 施 設	合 計
合 計	4,007	19,612		9,127	712	33,458
高 知 市		7,106				7,106
室 戸 市		543				543
安 芸 市	1,225	812				2,037
南 国 市		952			632	1,584
土 佐 市	884	851				1,735
須 崎 市		885		5,599		6,484
宿 毛 市		337				337
土佐清水市		222				222
四 万 十 市		961				961
香 南 市	120	614			80	814
香 美 市		994		301		1,295
東 洋 町		69				69
奈 半 利 町		80				80
田 野 町		59				59
安 田 町		12				12
北 川 村		56				56
馬 路 村		47				47
芸 西 村	84	201				285
本 山 町	129					129
大 豊 町	143					143
土 佐 町	163					163
大 川 村	12					12
い の 町		1,999				1,999
仁 淀 川 町	105	65				170
中 土 佐 町		1,128		1,503		2,631
佐 川 町	225	139				364
越 知 町	117	96				213
檮 原 町	47	16		670		733
日 高 村	517	286				803
津 野 町	236	3		1,054		1,293
四 万 十 町		1,003				1,003
大 月 町		66				66
三 原 村		10				10
黒 潮 町						

③最終処分

単位：t

市 町 村 名	直 接 埋 立 量	焼却残渣	焼却施設以外の中間処理施設からの搬入量					合 計
			粗大ごみ 処理施設	資源化等 を行う施設	ごみ堆肥 化 施 設	ごみ燃料 化 施 設	その他の 施 設	
合 計	3,592	4,850	650	278		61	675	10,106
高 知 市	1,438							1,438
室 戸 市	33							33
安 芸 市								
南 国 市	3	927		15			595	1,540
土 佐 市		843	352					1,195
須 崎 市				110		44		154
宿 毛 市	1,012							1,012
土 佐 清 水 市	60							60
四 万 十 市								
香 南 市		724					80	804
香 美 市	559	512						1,071
東 洋 町								
奈 半 利 町	19							19
田 野 町	113							113
安 田 町								
北 川 村								
馬 路 村								
芸 西 村								
本 山 町		89	44					133
大 豊 町		64	48					112
土 佐 町		105	50					155
大 川 村		7	4					11
い の 町		524		109				633
仁 淀 川 町	28	126	22	4				180
中 土 佐 町				9		10		19
佐 川 町	55	384	52	13				504
越 知 町	23	174						197
檮 原 町				16				16
日 高 村		111	78	2				191
津 野 町						7		7
四 万 十 町		260						260
大 月 町	249							249
三 原 村								
黒 潮 町								

## ④資源化量

## ア. 直接資源化量

単位：t

市 町 村 名	紙類	金属類	ガラス類	ペットボトル	プラスチック類	布類	その他	合 計
合 計	4,699	28	172	87	199	493	141	5,819
高 知 市	2,813					314		3,127
室 戸 市								
安 芸 市								
南 国 市	628					70		698
土 佐 市								
須 崎 市	286					39		325
宿 毛 市								
土 佐 清 水 市								
四 万 十 市								
香 南 市				55	191			246
香 美 市								
東 洋 町								
奈 半 利 町	62					9	23	94
田 野 町	51					9		60
安 田 町	25	6	9	4	6		1	51
北 川 村	29	2	4	2	2			39
馬 路 村							2	2
芸 西 村								
本 山 町	88			6		8		102
大 豊 町	7					1		8
土 佐 町	91			5		7		103
大 川 村	15			1		1		17
い の 町								
仁 淀 川 町	109		37			9	30	185
中 土 佐 町								
佐 川 町	196		62			16	54	328
越 知 町	112		38			10	31	191
檮 原 町		8		3				11
日 高 村								
津 野 町	76	12	22	10				120
四 万 十 町								
大 月 町								
三 原 村								
黒 潮 町	111			1				112

## イ. 中間処理後再生利用量

単位：t

市町村名	紙類	金属類	ガラス類	ペットボトル	プラスチック類	布類	溶融スラグ	焼却灰・飛灰	固形化燃料	その他	合計
合計	3,803	5,896	3,004	643	3,485	619	4,401	12,586	5,869	2,879	43,185
高知市		2,600	1,531	143	1,865			10,773		899	17,811
室戸市	202	232	78	30		48	427	144			1,161
安芸市	390	173	55	49		46	757	256		1,365	3,091
南国市		276	195	66	358					13	908
土佐市	428	169	120	57	69	131				46	1,020
須崎市		67	115	48					3,143		3,373
宿毛市	202	33	71	31			594			256	1,187
土佐清水市	162	11	20	11			417	179			800
四万十市	632	120	110	39		21	1,135	489		39	2,585
香南市	286	202	128			109					725
香美市	307	88	174	49	265	111			301		1,295
東洋町	30	38	11	5			87	30			201
奈半利町		30	17	6	17		121	62			253
田野町			13	2	9		98	51			173
安田町		26					80	27			133
北川村							35	18		12	65
馬路村	32	10	6	2		2	49	16		1	118
芸西村	111	86	26	12		14	142	48		1	440
本山町		53									53
大豊町		59									59
土佐町		69									69
大川村		7									7
いの町	542	174	113	18	712	104				11	1,674
仁淀川町		71		10						2	83
中土佐町	108	674	72	11	187	19			1,493	47	2,611
佐川町		125		18						4	147
越知町		73		10						3	86
檮原町									353	47	400
日高村	83	11	26		3	14					137
津野町		236							579	3	818
四万十町	251	169	116	22				295		116	969
大月町	28	14	7	3			115	50		14	231
三原村	9			1			40	17			67
黒潮町							304	131			435

## ウ. 集団回収量

単位：t

市 町 村 名	紙類	金属類	ガラス類	ペットボトル	プラスチック類	布類	その他	合 計
合 計	140	13	1					154
高 知 市								
室 戸 市								
安 芸 市								
南 国 市	85	6	1					92
土 佐 市								
須 崎 市								
宿 毛 市								
土 佐 清 水 市								
四 万 十 市	55	7						62
香 南 市								
香 美 市								
東 洋 町								
奈 半 利 町								
田 野 町								
安 田 町								
北 川 村								
馬 路 村								
芸 西 村								
本 山 町								
大 豊 町								
土 佐 町								
大 川 村								
い の 町								
仁 淀 川 町								
中 土 佐 町								
佐 川 町								
越 知 町								
禰 原 町								
日 高 村								
津 野 町								
四 万 十 町								
大 月 町								
三 原 村								
黒 潮 町								

エ. 合計

単位：t

市 町 村 名	紙類	金属類	ガラス類	ペットボトル	プラスチック類	布類	溶融スラグ	焼却灰・飛灰	固形化燃料	その他	合計
合 計	8,642	5,937	3,177	730	3,684	1,112	4,401	12,586	5,869	3,020	49,158
高 知 市	2,813	2,600	1,531	143	1,865	314		10,773		899	20,938
室 戸 市	202	232	78	30		48	427	144			1,161
安 芸 市	390	173	55	49		46	757	256		1,365	3,091
南 国 市	713	282	196	66	358	70				13	1,698
土 佐 市	428	169	120	57	69	131				46	1,020
須 崎 市	286	67	115	48		39			3,143		3,698
宿 毛 市	202	33	71	31			594			256	1,187
土 佐 清 水 市	162	11	20	11			417	179			800
四 万 十 市	687	127	110	39		21	1,135	489		39	2,647
香 南 市	286	202	128	55	191	109					971
香 美 市	307	88	174	49	265	111			301		1,295
東 洋 町	30	38	11	5			87	30			201
奈 半 利 町	62	30	17	6	17	9	121	62		23	347
田 野 町	51		13	2	9	9	98	51			233
安 田 町	25	32	9	4	6		80	27		1	184
北 川 村	29	2	4	2	2		35	18		12	104
馬 路 村	32	10	6	2		2	49	16		3	120
芸 西 村	111	86	26	12		14	142	48		1	440
本 山 町	88	53		6		8					155
大 豊 町	7	59				1					67
土 佐 町	91	69		5		7					172
大 川 村	15	7		1		1					24
い の 町	542	174	113	18	712	104				11	1,674
仁 淀 川 町	109	71	37	10		9				32	268
中 土 佐 町	108	674	72	11	187	19			1,493	47	2,611
佐 川 町	196	125	62	18		16				58	475
越 知 町	112	73	38	10		10				34	277
禰 原 町		8		3					353	47	411
日 高 村	83	11	26		3	14					137
津 野 町	76	248	22	10					579	3	938
四 万 十 町	251	169	116	22				295		116	969
大 月 町	28	14	7	3			115	50		14	231
三 原 村	9			1			40	17			67
黒 潮 町	111			1			304	131			547

(5) 一般廃棄物（ごみ）処理市町村指標

市町村名	総人口 人	計 収 入 人	画 集 口 人	自 処 人	家 理 口 人	総排出量 t/年			県民1人1日 あたりの 排出量 g/日・人	処 理 経 費 計 千円	県民1人あた りの年間の 処理経費 円/年・人		
						収集量						集 団 回 収 量	合 計
						計 画 収 集	直 接 搬 入	計					
合 計	694,194	694,060			134	213,674	28,216	241,890	154	242,044	955	8,279,075	11,928
高 知 市	323,218	323,218				109,460	9,178	118,638		118,638	1,006	2,692,513	8,330
室 戸 市	12,378	12,378				3,876	348	4,224		4,224	935	267,436	21,606
安 芸 市	16,628	16,628				4,950	2,328	7,278		7,278	1,199	339,912	20,442
南 国 市	46,691	46,680			11	12,929	1,539	14,468	92	14,560	854	413,835	8,865
土 佐 市	26,576	26,576				5,269	3,649	8,918		8,918	919	331,983	12,492
須 崎 市	20,713	20,713				6,239	570	6,809		6,809	901	318,853	15,394
宿 毛 市	19,606	19,606				6,633	1,306	7,939		7,939	1,109	350,221	17,863
土 佐 清 水 市	12,437	12,365			72	4,658	214	4,872		4,872	1,073	233,195	18,859
四 万 十 市	33,002	33,002				10,797	921	11,718	62	11,780	978	519,488	15,741
香 南 市	33,166	33,161			5	8,464	653	9,117		9,117	753	273,171	8,238
香 美 市	25,778	25,778				6,482	833	7,315		7,315	777	323,662	12,556
東 洋 町	2,239	2,214			25	785	37	822		822	1,006	61,833	27,928
奈 半 利 町	3,053	3,053				871	340	1,211		1,211	1,087	62,406	20,441
田 野 町	2,535	2,535				750	323	1,073		1,073	1,160	53,278	21,017
安 田 町	2,519	2,516			3	669	79	748		748	814	56,547	22,475
北 川 村	1,217	1,217				292	24	316		316	711	29,004	23,832
馬 路 村	838	838				309	151	460		460	1,504	26,796	31,976
芸 西 村	3,673	3,673				1,154	300	1,454		1,454	1,085	78,694	21,425
本 山 町	3,356	3,356				775	266	1,041		1,041	850	40,510	12,071
大 豊 町	3,397	3,397				571	147	718		718	579	55,013	16,195
土 佐 町	3,711	3,711				838	365	1,203		1,203	888	43,656	11,764
大 川 村	360	360				73	4	77		77	586	6,398	17,772
い の 町	21,924	21,924				6,117	248	6,365		6,365	795	318,528	14,529
仁 淀 川 町	4,833	4,833				1,130	415	1,545		1,545	876	70,355	14,557
中 土 佐 町	6,310	6,310				2,351	280	2,631		2,631	1,142	119,325	18,910
佐 川 町	12,455	12,455				2,977	1,182	4,159		4,159	915	82,117	6,593
越 知 町	5,290	5,290				1,320	731	2,051		2,051	1,062	27,373	5,174
禰 原 町	3,285	3,285				743	1	744		744	621	194,203	59,118
日 高 村	4,869	4,869				1,439	142	1,581		1,581	890	100,699	20,682
津 野 町	5,515	5,515				1,410	3	1,413		1,413	702	149,316	27,075
四 万 十 町	15,933	15,932			1	4,181	1,247	5,428		5,428	933	358,912	22,528
大 月 町	4,714	4,697			17	1,564	80	1,644		1,644	955	90,189	19,201
三 原 村	1,446	1,446				384	32	416		416	788	13,847	9,576
黒 潮 町	10,529	10,529				3,214	280	3,494		3,494	909	175,807	16,697

\*1人1日あたりの排出量＝総排出量/総人口/365日（閏年は366日）

\*1人1日あたりの処理経費＝処理経費計（市町村処理経費＋組合分担金）／計画収集人口

\*1人1日あたりの資源化量＝資源化量/計画収集人口/365日（閏年は366日）

\*リサイクル率＝資源化量/（市町村等処理量＋集団回収量）



ごみ処理量 t/年					ごみ処理率			資源化量 t/年				県民1人1日 あたりの 資源化量 g/日・人	リサ イクル 率			
市町村等処理量					自家 処理 量	集団 回収 量	合計	直 接 焼 却 率	焼 却 以 外 の 中 間 処 理 率	直 接 立 率	直接資 源化量			中間処理 後再生利 用量	集団 回収 量	合計
直接焼却	焼却以外の 中間処理	直接埋立	直接資源 化	計												
199,128	33,458	3,592	5,819	241,997	105	154	242,256	82.3%	13.8%	1.5%	5,819	43,185	154	49,158	194	20.3
106,896	7,106	1,438	3,127	118,567			118,567	90.2%	6.0%	1.2%	3,127	17,811		20,938	177	17.7
3,648	543	33		4,224			4,224	86.4%	12.9%	0.8%		1,161		1,161	257	27.5
5,241	2,037			7,278			7,278	72.0%	28.0%			3,091		3,091	509	42.5
12,185	1,584	3	698	14,470	59	92	14,621	84.2%	10.9%	0.0%	698	908	92	1,698	100	11.7
7,183	1,735			8,918			8,918	80.5%	19.5%			1,020		1,020	105	11.4
	6,484		325	6,809			6,809		95.2%		325	3,373		3,698	489	54.3
6,590	337	1,012		7,939			7,939	83.0%	4.2%	12.7%		1,187		1,187	166	15.0
4,610	222	60		4,892	30		4,922	94.2%	4.5%	1.2%		800		800	177	16.4
10,757	961			11,718		62	11,780	91.8%	8.2%			2,585	62	2,647	220	22.5
7,724	814		246	8,784	1		8,785	87.9%	9.3%		246	725		971	80	11.1
5,461	1,295	559		7,315			7,315	74.7%	17.7%	7.6%		1,295		1,295	138	17.7
753	69			822	9		831	91.6%	8.4%			201		201	249	24.5
939	80	19	94	1,132			1,132	83.0%	7.1%	1.7%	94	253		347	311	30.7
683	59	113	60	915			915	74.6%	6.4%	12.3%	60	173		233	252	25.5
685	12		51	748	1		749	91.6%	1.6%		51	133		184	200	24.6
264	56		39	359			359	73.5%	15.6%		39	65		104	234	29.0
411	47		2	460			460	89.3%	10.2%		2	118		120	392	26.1
1,186	285			1,471			1,471	80.6%	19.4%			440		440	328	29.9
810	129		102	1,041			1,041	77.8%	12.4%		102	53		155	127	14.9
567	143		8	718			718	79.0%	19.9%		8	59		67	54	9.3
937	163		103	1,203			1,203	77.9%	13.5%		103	69		172	127	14.3
65	12		17	94			94	69.1%	12.8%		17	7		24	183	25.5
4,367	1,999			6,366			6,366	68.6%	31.4%			1,674		1,674	209	26.3
1,162	170	28	185	1,545			1,545	75.2%	11.0%	1.8%	185	83		268	152	17.3
	2,631			2,631			2,631		100.0%			2,611		2,611	1,134	99.2
3,412	364	55	328	4,159			4,159	82.0%	8.8%	1.3%	328	147		475	104	11.4
1,624	213	23	191	2,051			2,051	79.2%	10.4%	1.1%	191	86		277	143	13.5
	733		11	744			744		98.5%		11	400		411	343	55.2
982	803			1,785			1,785	55.0%	45.0%			137		137	77	7.7
	1,293		120	1,413			1,413		91.5%		120	818		938	466	66.4
4,869	1,003			5,872	1		5,873	82.9%	17.1%			969		969	167	16.5
1,329	66	249		1,644	4		1,648	80.8%	4.0%	15.1%		231		231	135	14.1
406	10			416			416	97.6%	2.4%			67		67	127	16.1
3,382			112	3,494			3,494	96.8%			112	435		547	142	15.7

2. し尿処理  
(1) 処理計画区域の状況

単位：人

市町村名	総人口	非水洗化人口			水洗化人口								水洗化率
		計画収集人口	自家処理人口	小計	公共下水道人口	コミュニティプラント人口	集落排水施設等人口	浄化槽人口	浄化槽人口			小計	
									単独	合併	その他		
合計	694,194	93,819	691	94,510	239,764	3,884	12,236	343,800	34,053	181,059	128,688	599,684	86.4%
高知市	323,218	19,361	320	19,681	178,434	3,884		121,219			121,219	303,537	93.9%
室戸市	12,378	2,273		2,273				10,105		5,226	4,879	10,105	81.6%
安芸市	16,628	5,888		5,888	3,644		567	6,529	687	5,842		10,740	64.6%
南国市	46,691	6,006	60	6,066	16,522		2,617	21,486	1,680	19,806		40,625	87.0%
土佐市	26,576	739		739			154	25,683	5,621	20,029	33	25,837	97.2%
須崎市	20,713	2,890		2,890	1,358		177	16,288	7,831	8,457		17,823	86.0%
宿毛市	19,606	3,072		3,072	2,422		452	13,660	4,829	8,831		16,534	84.3%
土佐清水市	12,437	1,308		1,308				11,129	2,508	8,621		11,129	89.5%
四万十市	33,002	3,661		3,661	7,733		537	21,071	1,573	19,498		29,341	88.9%
香南市	33,166	5,026	5	5,031	6,511		3,326	18,298	1,369	16,929		28,135	84.8%
香美市	25,778	9,970	286	10,256	10,029		112	5,381	603	4,778		15,522	60.2%
東洋町	2,239	793	15	808	818			613	244	329	40	1,431	63.9%
奈半利町	3,053	1,315		1,315			158	1,580		1,580		1,738	56.9%
田野町	2,535	173		173				2,362	683	1,679		2,362	93.2%
安田町	2,519	1,608	5	1,613				906	277	629		906	36.0%
北川村	1,217	481		481				736	13	723		736	60.5%
馬路村	838	242		242				596		596		596	71.1%
芸西村	3,673	767		767	2,611			295	33	262		2,906	79.1%
本山町	3,356	1,527		1,527				1,829	127	1,702		1,829	54.5%
大豊町	3,397	1,590		1,590				1,807	481	1,326		1,807	53.2%
土佐町	3,711	747		747	1,910		507	547		507	40	2,964	79.9%
大川村	360	75		75				285		270	15	285	79.2%
いの町	21,924	1,160		1,160	3,978		562	16,224	1,969	14,255		20,764	94.7%
仁淀川町	4,833	1,044		1,044			636	3,153		2,297	856	3,789	78.4%
中土佐町	6,310	2,355		2,355			877	3,078	439	2,639		3,955	62.7%
佐川町	12,455	3,706		3,706				8,749		7,569	1,180	8,749	70.2%
越知町	5,290	1,996		1,996	1,980			1,314	669	645		3,294	62.3%
檮原町	3,285	1,017		1,017	937		329	1,002		888	114	2,268	69.0%
日高村	4,869	1,544		1,544				3,325	1,270	1,743	312	3,325	68.3%
津野町	5,515	132		132				5,383		5,383		5,383	97.6%
四万十町	15,933	5,580		5,580	877			9,476	353	9,123		10,353	65.0%
大月町	4,714	915		915			164	3,635	202	3,433		3,799	80.6%
三原村	1,446	283		283			720	443	57	386		1,163	80.4%
黒潮町	10,529	4,575		4,575			341	5,613	535	5,078		5,954	56.5%

## (2) し尿収集の状況

## ①生し尿

単位：KL

市町村名	直営	委託	許可	合計	自家処理量
合 計		8,809	132,849	141,658	444
高 知 市			18,171	18,171	164
室 戸 市			6,483	6,483	
安 芸 市			5,997	5,997	
南 国 市			11,771	11,771	23
土 佐 市			5,301	5,301	
須 崎 市			3,663	3,663	
宿 毛 市			6,433	6,433	
土佐清水市			7,463	7,463	
四 万 十 市			8,482	8,482	
香 南 市			14,058	14,058	1
香 美 市			8,376	8,376	240
東 洋 町			247	247	13
奈 半 利 町			1,218	1,218	
田 野 町			1,193	1,193	
安 田 町			1,240	1,240	3
北 川 村			771	771	
馬 路 村			286	286	
芸 西 村		491		491	
本 山 町			2,057	2,057	
大 豊 町			1,715	1,715	
土 佐 町			761	761	
大 川 村			29	29	
い の 町			3,655	3,655	
仁 淀 川 町		1,669		1,669	
中 土 佐 町			3,229	3,229	
佐 川 町		4,817		4,817	
越 知 町		1,832		1,832	
禰 原 町			587	587	
日 高 村			1,473	1,473	
津 野 町			893	893	
四 万 十 町			8,616	8,616	
大 月 町			2,327	2,327	
三 原 村			454	454	
黒 潮 町			5,900	5,900	

②浄化槽汚泥

単位：KL

市町村名	直営	委託	許可	合計	自家処理量
合 計		234	211,600	211,834	
高 知 市			81,814	81,814	
室 戸 市			4,871	4,871	
安 芸 市			2,969	2,969	
南 国 市			14,161	14,161	
土 佐 市			13,233	13,233	
須 崎 市			5,924	5,924	
宿 毛 市			6,219	6,219	
土 佐 清 水 市			2,882	2,882	
四 万 十 市			14,357	14,357	
香 南 市			18,626	18,626	
香 美 市			4,913	4,913	
東 洋 町			446	446	
奈 半 利 町			1,364	1,364	
田 野 町			1,494	1,494	
安 田 町			860	860	
北 川 村			472	472	
馬 路 村			442	442	
芸 西 村		234		234	
本 山 町			1,247	1,247	
大 豊 町			864	864	
土 佐 町			936	936	
大 川 村			188	188	
い の 町			7,076	7,076	
仁 淀 川 町			2,172	2,172	
中 土 佐 町			1,295	1,295	
佐 川 町			4,537	4,537	
越 知 町			810	810	
禰 原 町			511	511	
日 高 村			2,312	2,312	
津 野 町			2,415	2,415	
四 万 十 町			5,497	5,497	
大 月 町			1,270	1,270	
三 原 村			403	403	
黒 潮 町			5,020	5,020	

## ③合計

単位：KL

市町村名	直営	委託	許可	合計	自家処理量
合 計		9,043	344,449	353,492	444
高 知 市			99,985	99,985	164
室 戸 市			11,354	11,354	
安 芸 市			8,966	8,966	
南 国 市			25,932	25,932	23
土 佐 市			18,534	18,534	
須 崎 市			9,587	9,587	
宿 毛 市			12,652	12,652	
土 佐 清 水 市			10,345	10,345	
四 万 十 市			22,839	22,839	
香 南 市			32,684	32,684	1
香 美 市			13,289	13,289	240
東 洋 町			693	693	13
奈 半 利 町			2,582	2,582	
田 野 町			2,687	2,687	
安 田 町			2,100	2,100	3
北 川 村			1,243	1,243	
馬 路 村			728	728	
芸 西 村		725		725	
本 山 町			3,304	3,304	
大 豊 町			2,579	2,579	
土 佐 町			1,697	1,697	
大 川 村			217	217	
い の 町			10,731	10,731	
仁 淀 川 町		1,669	2,172	3,841	
中 土 佐 町			4,524	4,524	
佐 川 町		4,817	4,537	9,354	
越 知 町		1,832	810	2,642	
禰 原 町			1,098	1,098	
日 高 村			3,785	3,785	
津 野 町			3,308	3,308	
四 万 十 町			14,113	14,113	
大 月 町			3,597	3,597	
三 原 村			857	857	
黒 潮 町			10,920	10,920	

## (3) し尿処理の状況

## ① 生し尿

単位：KL

市町村名	し尿処理 施設	ごみ堆肥 化施設	メタン化 施設	下水道 投入	農地還元	その他	合計	自家処理
合 計	141,658						141,658	444
高 知 市	18,171						18,171	164
室 戸 市	6,483						6,483	
安 芸 市	5,997						5,997	
南 国 市	11,771						11,771	23
土 佐 市	5,301						5,301	
須 崎 市	3,663						3,663	
宿 毛 市	6,433						6,433	
土佐清水市	7,463						7,463	
四 万 十 市	8,482						8,482	
香 南 市	14,058						14,058	1
香 美 市	8,376						8,376	240
東 洋 町	247						247	13
奈 半 利 町	1,218						1,218	
田 野 町	1,193						1,193	
安 田 町	1,240						1,240	3
北 川 村	771						771	
馬 路 村	286						286	
芸 西 村	491						491	
本 山 町	2,057						2,057	
大 豊 町	1,715						1,715	
土 佐 町	761						761	
大 川 村	29						29	
い の 町	3,655						3,655	
仁 淀 川 町	1,669						1,669	
中 土 佐 町	3,229						3,229	
佐 川 町	4,817						4,817	
越 知 町	1,832						1,832	
橋 原 町	587						587	
日 高 村	1,473						1,473	
津 野 町	893						893	
四 万 十 町	8,616						8,616	
大 月 町	2,327						2,327	
三 原 村	454						454	
黒 潮 町	5,900						5,900	

②浄化槽汚泥

単位：KL

市町村名	し尿処理 施設	ごみ堆肥 化施設	メタン化 施設	下水道 投入	農地還元	その他	合計	自家処理
合 計	211,834						211,834	
高 知 市	81,814						81,814	
室 戸 市	4,871						4,871	
安 芸 市	2,969						2,969	
南 国 市	14,161						14,161	
土 佐 市	13,233						13,233	
須 崎 市	5,924						5,924	
宿 毛 市	6,219						6,219	
土佐清水市	2,882						2,882	
四 万 十 市	14,357						14,357	
香 南 市	18,626						18,626	
香 美 市	4,913						4,913	
東 洋 町	446						446	
奈 半 利 町	1,364						1,364	
田 野 町	1,494						1,494	
安 田 町	860						860	
北 川 村	472						472	
馬 路 村	442						442	
芸 西 村	234						234	
本 山 町	1,247						1,247	
大 豊 町	864						864	
土 佐 町	936						936	
大 川 村	188						188	
い の 町	7,076						7,076	
仁 淀 川 町	2,172						2,172	
中 土 佐 町	1,295						1,295	
佐 川 町	4,537						4,537	
越 知 町	810						810	
禰 原 町	511						511	
日 高 村	2,312						2,312	
津 野 町	2,415						2,415	
四 万 十 町	5,497						5,497	
大 月 町	1,270						1,270	
三 原 村	403						403	
黒 潮 町	5,020						5,020	

## ③合計

単位：kL

市町村名	し尿処理 施設	ごみ堆肥 化施設	メタン化 施設	下水道 投入	農地還元	その他	合計	自家処理
合 計	353,492						353,492	444
高 知 市	99,985						99,985	164
室 戸 市	11,354						11,354	
安 芸 市	8,966						8,966	
南 国 市	25,932						25,932	23
土 佐 市	18,534						18,534	
須 崎 市	9,587						9,587	
宿 毛 市	12,652						12,652	
土佐清水市	10,345						10,345	
四 万 十 市	22,839						22,839	
香 南 市	32,684						32,684	1
香 美 市	13,289						13,289	240
東 洋 町	693						693	13
奈 半 利 町	2,582						2,582	
田 野 町	2,687						2,687	
安 田 町	2,100						2,100	3
北 川 村	1,243						1,243	
馬 路 村	728						728	
芸 西 村	725						725	
本 山 町	3,304						3,304	
大 豊 町	2,579						2,579	
土 佐 町	1,697						1,697	
大 川 村	217						217	
い の 町	10,731						10,731	
仁 淀 川 町	3,841						3,841	
中 土 佐 町	4,524						4,524	
佐 川 町	9,354						9,354	
越 知 町	2,642						2,642	
禰 原 町	1,098						1,098	
日 高 村	3,785						3,785	
津 野 町	3,308						3,308	
四 万 十 町	14,113						14,113	
大 月 町	3,597						3,597	
三 原 村	857						857	
黒 潮 町	10,920						10,920	



3. 一般廃棄物処理事業経費  
 (1) 市町村廃棄物処理事業経費

①歳入  
 ごみ

単位：千円

市町村名	特 定 財 源					小計	一般財源	合計
	国庫 支出金	県支出金	地方債	使用料及 び手数料	その他			
合 計	56	913	848,200	1,207,853	1,101,122	3,158,144	6,844,148	10,002,292
高 知 市	56	913	409,600	436,441	1,005,371	1,852,381	1,542,878	3,395,259
室 戸 市				33,740	14,339	48,079	219,372	267,451
安 芸 市				62,134	24,616	86,750	254,773	341,523
南 国 市				133,313		133,313	505,404	638,717
土 佐 市				21,581	13,413	34,994	308,631	343,625
須 崎 市			437,700	38,953	9,580	486,233	379,436	865,669
宿 毛 市				44,242	1,125	45,367	307,406	352,773
土 佐 清 水 市				24,981	24	25,005	211,223	236,228
四 万 十 市				83,990	1,860	85,850	462,223	548,073
香 南 市				76,634	1,423	78,057	195,114	273,171
香 美 市				55,907	2,832	58,739	264,923	323,662
東 洋 町				4,843		4,843	56,990	61,833
奈 半 利 町			900	6,625	3,799	11,324	53,740	65,064
田 野 町				6,145		6,145	47,133	53,278
安 田 町				5,618		5,618	55,272	60,890
北 川 村				2,596		2,596	26,408	29,004
馬 路 村				3,097		3,097	23,699	26,796
芸 西 村				4,241		4,241	74,453	78,694
本 山 町							40,510	40,510
大 豊 町				4,683	36	4,719	50,294	55,013
土 佐 町							43,656	43,656
大 川 村				844		844	5,554	6,398
い の 町				38,774	3,793	42,567	289,511	332,078
仁 淀 川 町							70,355	70,355
中 土 佐 町				12,944		12,944	187,051	199,995
佐 川 町				2		2	82,115	82,117
越 知 町							27,373	27,373
禰 原 町							259,909	259,909
日 高 村				7,792	1,046	8,838	91,861	100,699
津 野 町				14,655		14,655	134,661	149,316
四 万 十 町				47,087	14,263	61,350	329,612	390,962
大 月 町				10,717	3,583	14,300	76,520	90,820
三 原 村				1,718	19	1,737	12,440	14,177
黒 潮 町				23,556		23,556	153,648	177,204

## し尿

単位：千円

市町村名	特 定 財 源						一般財源	合計
	国 庫 支出金	県支出金	地方債	使用料及 び手数料	その他	小計		
合 計	8,419	9,860	156,769	109,110	81,109	365,267	1,863,934	2,229,201
高 知 市			153,700	140	69,486	223,326	283,137	506,463
室 戸 市	3,080	2,318		8,009	11,520	24,927	95,509	120,436
安 芸 市				17,035		17,035	94,746	111,781
南 国 市				14,004		14,004	231,307	245,311
土 佐 市							74,543	74,543
須 崎 市	1,675	1,870	700			4,245	37,644	41,889
宿 毛 市							69,623	69,623
土 佐 清 水 市				11,379	8	11,387	122,472	133,859
四 万 十 市				37,683	50	37,733	153,839	191,572
香 南 市							69,460	69,460
香 美 市	2,506	3,848		65		6,419	56,712	63,131
東 洋 町	431	276				707	11,122	11,829
奈 半 利 町							30,432	30,432
田 野 町							31,548	31,548
安 田 町							25,599	25,599
北 川 村							17,141	17,141
馬 路 村							11,658	11,658
芸 西 村				4,836		4,836	7,176	12,012
本 山 町							25,752	25,752
大 豊 町							23,137	23,137
土 佐 町							14,899	14,899
大 川 村							3,009	3,009
い の 町					40	40	54,792	54,832
仁 淀 川 町							9,151	9,151
中 土 佐 町	727	1,548	2,369	10		4,654	13,807	18,461
佐 川 町							17,459	17,459
越 知 町							9,368	9,368
禰 原 町							17,055	17,055
日 高 村							20,625	20,625
津 野 町				19		19	20,306	20,325
四 万 十 町				14,817		14,817	69,723	84,540
大 月 町					5	5	21,468	21,473
三 原 村				1,113		1,113	11,201	12,314
黒 潮 町							108,514	108,514

## 合計

単位：千円

市町村名	特 定 財 源						一般財源	合計
	国 庫 支出金	県支出金	地方債	使用料及 び手数料	その他	小計		
合 計	8,475	10,773	1,004,969	1,316,963	1,182,231	3,523,411	8,708,082	12,231,493
高 知 市	56	913	563,300	436,581	1,074,857	2,075,707	1,826,015	3,901,722
室 戸 市	3,080	2,318		41,749	25,859	73,006	314,881	387,887
安 芸 市				79,169	24,616	103,785	349,519	453,304
南 国 市				147,317		147,317	736,711	884,028
土 佐 市				21,581	13,413	34,994	383,174	418,168
須 崎 市	1,675	1,870	438,400	38,953	9,580	490,478	417,080	907,558
宿 毛 市				44,242	1,125	45,367	377,029	422,396
土 佐 清 水 市				36,360	32	36,392	333,695	370,087
四 万 十 市				121,673	1,910	123,583	616,062	739,645
香 南 市				76,634	1,423	78,057	264,574	342,631
香 美 市	2,506	3,848		55,972	2,832	65,158	321,635	386,793
東 洋 町	431	276		4,843		5,550	68,112	73,662
奈 半 利 町			900	6,625	3,799	11,324	84,172	95,496
田 野 町				6,145		6,145	78,681	84,826
安 田 町				5,618		5,618	80,871	86,489
北 川 村				2,596		2,596	43,549	46,145
馬 路 村				3,097		3,097	35,357	38,454
芸 西 村				9,077		9,077	81,629	90,706
本 山 町							66,262	66,262
大 豊 町				4,683	36	4,719	73,431	78,150
土 佐 町							58,555	58,555
大 川 村				844		844	8,563	9,407
い の 町				38,774	3,833	42,607	344,303	386,910
仁 淀 川 町							79,506	79,506
中 土 佐 町	727	1,548	2,369	12,954		17,598	200,858	218,456
佐 川 町				2		2	99,574	99,576
越 知 町							36,741	36,741
禰 原 町							276,964	276,964
日 高 村				7,792	1,046	8,838	112,486	121,324
津 野 町				14,674		14,674	154,967	169,641
四 万 十 町				61,904	14,263	76,167	399,335	475,502
大 月 町				10,717	3,588	14,305	97,988	112,293
三 原 村				2,831	19	2,850	23,641	26,491
黒 潮 町				23,556		23,556	262,162	285,718

②歳出  
ごみ

市町村名	建設・改良費						調査費	小計	(組合分担金)	人件費
	工事費									
	収集運搬施設	中間処理施設	最終処分場	その他						
合計	1,266	713,057	414,262				1,128,585	185,956	2,036,629	
高知市		597,533	7,600				605,133		1,543,300	
室戸市									17,292	
安芸市	1,266						1,266		77,153	
南国市									51,113	
土佐市		10,575	1,067				11,642		47,117	
須崎市			405,111				405,111	136,618	58,195	
宿毛市								2,552	39,383	
土佐清水市		418					418	1,655	7,123	
四万十市								4,278	19,793	
香南市										
香美市									32,379	
東洋町									19,627	
奈半利町									18,575	
田野町										
安田町									7,292	
北川村										
馬路村										
芸西村									5,568	
本山町										
大豊町									29,183	
土佐町										
大川村										
いの町									7,756	
仁淀川町										
中土佐町		38,825	484				39,309	38,825	7,391	
佐川町									6,203	
越知町										
橋原町		65,706					65,706		12,509	
日高村									6,320	
津野町									16,967	
四万十町									6,390	
大月町								631		
三原村										
黒潮町								1,397		

単位：千円

処理及び維持管理費											その他	計※
処 理 費			車両等 購入費	委託費				調 査 研究費	小 計	(組合分担金)		
収集運搬費	中間処理費	最終処分費		収集運搬費	中間処理費	最終処分費	その他					
134,683	320,283	69,959	43,966	1,630,276	1,182,810	172,300	56,469	3,847	5,651,222	2,627,853	408,676	7,188,483
67,585	151,057	15,736	41,366	206,935	650,524	15,279		731	2,692,513		97,613	3,395,259
805	3,043	1,325		98,395	10,549		5,278		136,687	130,749	15	136,702
6,384	13,385			627	8,084		10,230		115,863	224,049	345	117,474
		13,011		91,760	42,355	64,446	12,736		275,421	138,414	224,882	500,303
124	15,110	5,879		77,738	2,380	3,752	246		152,346	179,637		163,988
5,299	4,560	11,773	2,600	119,554	704	2,498			205,183	113,670	5,087	615,381
864	65,529	19,207		25,422	1,918	25,452	881		178,656	171,565		178,656
186	4,104	2,321		98,000	2,831	292	2,748		117,605	115,590	960	118,983
	358			174,348					194,499	324,989	24,307	218,806
				82,579	83,681	1,718	2,785		170,763	102,408		170,763
27,386	182			152,261	25,277	1,241	4,955		243,681	79,981		243,681
3,711				4,247					27,585	34,248		27,585
3,402	408	707				154			23,246	39,160	2,658	25,904
				11,813	3,167	3,970			18,950	34,328		18,950
1,806				14,013	310				23,421	33,126	4,343	27,764
	754			9,237	990		40		11,021	17,983		11,021
				6,631		1,985		1,375	9,991	16,805		9,991
				23,232	10,093				38,893	39,801		38,893
										40,510		
									29,183	25,830		29,183
										43,656		
				2,147					2,147	4,251		2,147
2,506	213			118,261	30,482	4,111	7,261		170,590	147,938	13,550	184,140
				48,343					48,343	22,012		48,343
	22,761			25,003	11,414	18,571	140	1,741	87,021	32,304	2,536	128,866
				33,262					39,465	42,652		39,465
										27,373		
	38,520			2,537	818		254		54,638	139,565		120,344
				20,176	10,915		4,875		42,286	58,413		42,286
7,542				17,967					42,476	106,840		42,476
7,083				60,508	284,931				358,912		32,050	390,962
	299			24,250	1,387	28,831			54,767	35,422		54,767
				2,923					2,923	10,924	330	3,253
				78,107			4,040		82,147	93,660		82,147

※組合分担金については、計に含まれていない。

し尿

市町村名	建設・改良費							
	工事費				調査費	小計	(組合分担金)	人件費
	収集運搬施設	中間処理施設	最終処分場	その他				
合計		218,699				218,699	8,531	108,686
高知市		175,386				175,386		68,854
室戸市		41,080				41,080		7,410
安芸市								6,761
南国市								11,355
土佐市								
須崎市								
宿毛市								
土佐清水市		2,233				2,233		7,123
四万十市								1,862
香南市								
香美市								
東洋町								
奈半利町								
田野町								
安田町								
北川村								
馬路村								
芸西村								
本山町								
大豊町								
土佐町								
大川村								
いの町								
仁淀川町								
中土佐町								2,766
佐川町								
越知町								
橋原町							8,531	2,555
日高村								
津野町								
四万十町								
大月町								
三原村								
黒潮町								

単位：千円

処理及び維持管理費											その他	計※
処 理 費			車両等 購入費	委託費				調 査 研究費	小 計	(組合分担金)		
収集運搬費	中間処理費	最終処分費		収集運搬費	中間処理費	最終処分費	その他					
2,919	330,845	82,580		23,550	720,157	2,112	4,103	166	1,275,118	653,150	73,703	1,567,520
	127,525				115,009			166	311,554		19,523	506,463
	132			754	71,060				79,356			120,436
		82,580			22,440				111,781			111,781
	70,601				159,878		3,064		244,898		413	245,311
										74,543		
1,685									1,685	32,724	7,480	9,165
										69,623		
	238				119,765				127,126		4,500	133,859
	55,362				107,541				164,765		26,807	191,572
										69,460		
										51,540	11,591	11,591
				11,829					11,829			11,829
										30,432		
										31,548		
										25,599		
										17,141		
										11,658		
				9,900		2,112			12,012			12,012
										25,752		
										23,137		
										14,899		
							928		928	2,081		928
										54,832		
										9,151		
	5,749				654		58		9,227	9,234		9,227
										17,459		
										9,368		
	5,311				605		53		8,524			8,524
										20,625		
				1,067					1,067	19,258		1,067
1,234					80,618				81,852		2,688	84,540
										21,473		
										11,613	701	701
	65,927				42,587				108,514			108,514

※組合分担金については、計に含まれていない。

合計

市町村名	建設・改良費						調査費	小計	(組合分担金)	人件費
	工事費									
	収集運搬施設	中間処理施設	最終処分場	その他						
合計	1,266	931,756	414,262				1,347,284	194,487	2,145,315	
高知市		772,919	7,600				780,519		1,612,154	
室戸市		41,080					41,080		24,702	
安芸市	1,266						1,266		83,914	
南国市									62,468	
土佐市		10,575	1,067				11,642		47,117	
須崎市			405,111				405,111	136,618	58,195	
宿毛市								2,552	39,383	
土佐清水市		2,651					2,651	1,655	14,246	
四万十市								4,278	21,655	
香南市										
香美市									32,379	
東洋町									19,627	
奈半利町									18,575	
田野町										
安田町									7,292	
北川村										
馬路村										
芸西村									5,568	
本山町										
大豊町									29,183	
土佐町										
大川村										
いの町									7,756	
仁淀川町										
中土佐町		38,825	484				39,309	38,825	10,157	
佐川町									6,203	
越知町										
橋原町		65,706					65,706	8,531	15,064	
日高村									6,320	
津野町									16,967	
四万十町									6,390	
大月町								631		
三原村										
黒潮町								1,397		



単位：千円

処理及び維持管理費											その他	計※
処 理 費			車両等 購入費	委託費				調 査 研究費	小 計	(組合分担金)		
収集運搬費	中間処理費	最終処分費		収集運搬費	中間処理費	最終処分費	その他					
137,602	651,128	152,539	43,966	1,653,826	1,902,967	174,412	60,572	4,013	6,926,340	3,281,003	482,379	8,756,003
67,585	278,582	15,736	41,366	206,935	765,533	15,279		897	3,004,067		117,136	3,901,722
805	3,175	1,325		99,149	81,609		5,278		216,043	130,749	15	257,138
6,384	13,385	82,580		627	30,524		10,230		227,644	224,049	345	229,255
	70,601	13,011		91,760	202,233	64,446	15,800		520,319	138,414	225,295	745,614
124	15,110	5,879		77,738	2,380	3,752	246		152,346	254,180		163,988
6,984	4,560	11,773	2,600	119,554	704	2,498			206,868	146,394	12,567	624,546
864	65,529	19,207		25,422	1,918	25,452	881		178,656	241,188		178,656
186	4,342	2,321		98,000	122,596	292	2,748		244,731	115,590	5,460	252,842
	55,720			174,348	107,541				359,264	324,989	51,114	410,378
				82,579	83,681	1,718	2,785		170,763	171,868		170,763
27,386	182			152,261	25,277	1,241	4,955		243,681	131,521	11,591	255,272
3,711				16,076					39,414	34,248		39,414
3,402	408	707				154			23,246	69,592	2,658	25,904
				11,813	3,167	3,970			18,950	65,876		18,950
1,806				14,013	310				23,421	58,725	4,343	27,764
	754			9,237	990		40		11,021	35,124		11,021
				6,631		1,985		1,375	9,991	28,463		9,991
				33,132	10,093	2,112			50,905	39,801		50,905
										66,262		
									29,183	48,967		29,183
										58,555		
				2,147			928		3,075	6,332		3,075
2,506	213			118,261	30,482	4,111	7,261		170,590	202,770	13,550	184,140
				48,343					48,343	31,163		48,343
	28,510			25,003	12,068	18,571	198	1,741	96,248	41,538	2,536	138,093
				33,262					39,465	60,111		39,465
										36,741		
	43,831			2,537	1,423		307		63,162	139,565		128,868
				20,176	10,915		4,875		42,286	79,038		42,286
7,542				19,034					43,543	126,098		43,543
8,317				60,508	365,549				440,764		34,738	475,502
	299			24,250	1,387	28,831			54,767	56,895		54,767
				2,923					2,923	22,537	1,031	3,954
	65,927			78,107	42,587		4,040		190,661	93,660		190,661

※組合分担金については、計に含まれていない。

(2) 事務組合廃棄物処理事業経費

①歳入  
ごみ

事務組合名	特 定 財 源			
	国庫 支出金	県支出金	地方債	使用料及 び手数料 (市町村 分担金)
合 計	3,283			326,403 2,813,809
香南香美衛生組合				
仁淀川下流衛生事務組合				
高吾北広域町村事務組合				46,085 92,037
香南清掃組合				25,112 320,803
幡多広域市町村圏事務組合				102,075 744,340
幡多中央環境施設組合				18,323
津野山広域事務組合				31,981
高幡東部清掃組合				35,899 535,841
幡多西部消防組合				
嶺北広域行政事務組合				23,271 114,247
安芸広域市町村圏事務組合	3,283			56,957 563,661
中芸広域連合				6,588
高知中央西部焼却処理事務組合				37,004 385,988

単位：千円

その他	小計※	一般財源	合計※
38,781	368,467	493,707	862,174
	46,085	7,733	53,818
	25,112	158,301	183,413
	102,075	29,897	131,972
4,569	4,569		4,569
13,470	13,470		13,470
624	36,523	146,361	182,884
3,270	26,541		26,541
13,117	73,357	49,751	123,108
3,630	3,630		3,630
101	37,105	101,664	138,769

※市町村分担金については、小計及び合計に含まれていない。

し尿

事務組合名	特 定 財 源				
	国庫 支出金	県支出金	地方債	使用料及 び手数料	(市町村 分担金)
合 計				254,282	661,681
香南香美衛生組合				19,248	121,000
仁淀川下流衛生事務組合				65,602	150,000
高吾北広域町村事務組合				75,073	35,978
香南清掃組合					
幡多広域市町村圏事務組合					
幡多中央環境施設組合					
津野山広域事務組合					
高幡東部清掃組合				38,812	69,747
幡多西部消防組合				23,962	102,709
嶺北広域行政事務組合				16,121	65,869
安芸広域市町村圏事務組合					
中芸広域連合				15,464	116,378
高知中央西部焼却処理事務組合					

単位：千円

その他	小計※	一般財源	合計※
619	254,901	116,044	370,945
1	19,249	15,566	34,815
	65,602	90,208	155,810
	75,073	511	75,584
616	39,428	58	39,486
2	23,964		23,964
	16,121		16,121
	15,464	9,701	25,165

※市町村分担金については、小計及び合計に含まれていない。

合計

事務組合名	特 定 財 源			
	国 庫 支出金	県支出金	地方債	使用料及 び手数料 (市町村 分担金)
合 計	3,283			580,685 3,475,490
香南香美衛生組合				19,248 121,000
仁淀川下流衛生事務組合				65,602 150,000
高吾北広域町村事務組合				121,158 128,015
香南清掃組合				25,112 320,803
幡多広域市町村圏事務組合				102,075 744,340
幡多中央環境施設組合				
津野山広域事務組合				
高幡東部清掃組合				74,711 605,588
幡多西部消防組合				23,962 102,709
嶺北広域行政事務組合				39,392 180,116
安芸広域市町村圏事務組合	3,283			56,957 563,661
中芸広域連合				15,464 122,966
高知中央西部焼却処理事務組合				37,004 385,988

単位：千円

その他	小計※	一般財源	合計※
39,400	623,368	609,751	1,233,119
1	19,249	15,566	34,815
	65,602	90,208	155,810
	121,158	8,244	129,402
	25,112	158,301	183,413
	102,075	29,897	131,972
4,569	4,569		4,569
13,470	13,470		13,470
1,240	75,951	146,419	222,370
2	23,964		23,964
3,270	42,662		42,662
13,117	73,357	49,751	123,108
3,630	19,094	9,701	28,795
101	37,105	101,664	138,769

※市町村分担金については、小計及び合計に含まれていない。

②歳出  
ごみ

事務組合名	建設・改良費				調査費	小計	人件費
	工事費						
	収集運搬費	中間処理施設	最終処分場	その他			
合計		386,138				386,138	484,255
香南香美衛生組合							
仁淀川下流衛生事務組合							
高吾北広域町村事務組合		6,107				6,107	59,113
香南清掃組合							143,207
幡多広域市町村圏事務組合							61,368
幡多中央環境施設組合							16,794
津野山広域事務組合							6,930
高幡東部清掃組合		364,158				364,158	69,325
幡多西部消防組合							
嶺北広域行政事務組合							49,690
安芸広域市町村圏事務組合		15,873				15,873	16,505
中芸広域連合							740
高知中央西部焼却処理事務組合							60,583



単位：千円

処 理 及 び 維 持 管 理 費											その他	計
処 理 費			車両等 購入費	委 託 費				調 査 研究費	小 計			
収集運搬費	中間処理費	最終処分費		収集運搬費	中間処理費	最終処分費	その他					
6,769	1,107,375	12,828		36,052	1,285,416	158,596	8,690		3,099,981	189,864	3,675,983	
	38,852				7,285	25,350			130,600	9,148	145,855	
	92,535				169,027	57,047			461,816	42,400	504,216	
	256,852	3,368			478,525	76,199			876,312		876,312	
	3,066				3,032				22,892		22,892	
	27,968				10,553				45,451		45,451	
	213,490			14,058	4,532		1,406		302,811	51,756	718,725	
6,769	52,875	9,460		21,994					140,788		140,788	
	155,556				498,835				670,896		686,769	
	2,375				7,103				10,218		10,218	
	263,806				106,524		7,284		438,197	86,560	524,757	

し尿

事務組合名	建設・改良費				調査費	小計	人件費
	工事費						
	収集運搬費	中間処理施設	最終処分場	その他			
合計		13,382				13,382	196,641
香南香美衛生組合		5,099				5,099	46,236
仁淀川下流衛生事務組合		3,465				3,465	46,709
高吾北広域町村事務組合		4,818				4,818	33,352
香南清掃組合							
幡多広域市町村圏事務組合							
幡多中央環境施設組合							
津野山広域事務組合							
高幡東部清掃組合							28,918
幡多西部消防組合							8,311
嶺北広域行政事務組合							14,106
安芸広域市町村圏事務組合							
中芸広域連合							19,009
高知中央西部焼却処理事務組合							

単位：千円

処 理 及 び 維 持 管 理 費											計
処 理 費			車両等 購入費	委託費				調 査 研究費	小 計	その他	
収集運搬費	中間処理費	最終処分費		収集運搬費	中間処理費	最終処分費	その他				
403	461,141			56,356	133,262		604	442	848,849	170,395	1,032,626
	101,173			3,306			1		150,716		155,815
403	81,975				30,083				159,170	143,175	305,810
	17,330			53,050				442	104,174	2,570	111,562
	60,119				6,844		603		96,484	12,749	109,233
	76,826				39,336				124,473	2,200	126,673
	10,885				56,999				81,990		81,990
	112,833								131,842	9,701	141,543

合計

事務組合名	建設・改良費				調査費	小計	人件費
	工事費						
	収集運搬費	中間処理施設	最終処分場	その他			
合計		399,520				399,520	680,896
香南香美衛生組合		5,099				5,099	46,236
仁淀川下流衛生事務組合		3,465				3,465	46,709
高吾北広域町村事務組合		10,925				10,925	92,465
香南清掃組合							143,207
幡多広域市町村圏事務組合							61,368
幡多中央環境施設組合							16,794
津野山広域事務組合							6,930
高幡東部清掃組合		364,158				364,158	98,243
幡多西部消防組合							8,311
嶺北広域行政事務組合							63,796
安芸広域市町村圏事務組合		15,873				15,873	16,505
中芸広域連合							19,749
高知中央西部焼却処理事務組合							60,583

単位：千円

処 理 及 び 維 持 管 理 費											その他	計
処 理 費			車両等 購入費	委 託 費				調 査 研究費	小 計			
収集運搬費	中間処理費	最終処分費		収集運搬費	中間処理費	最終処分費	その他					
7,172	1,568,516	12,828		92,408	1,418,678	158,596	9,294	442	3,948,830	360,259	4,708,609	
	101,173			3,306			1		150,716		155,815	
403	81,975				30,083				159,170	143,175	305,810	
	56,182			53,050	7,285	25,350		442	234,774	11,718	257,417	
	92,535				169,027	57,047			461,816	42,400	504,216	
	256,852	3,368			478,525	76,199			876,312		876,312	
	3,066				3,032				22,892		22,892	
	27,968				10,553				45,451		45,451	
	273,609			14,058	11,376		2,009		399,295	64,505	827,958	
	76,826				39,336				124,473	2,200	126,673	
6,769	63,760	9,460		21,994	56,999				222,778		222,778	
	155,556				498,835				670,896		686,769	
	115,208				7,103				142,060	9,701	151,761	
	263,806				106,524		7,284		438,197	86,560	524,757	

#### 4. 一般廃棄物収集体制

##### (1) 廃棄物処理従事職員数

##### (ア) 市町村

市町村名	ごみ									し尿									合計								
	一般職			技能職						一般職			技能職						一般職			技能職					
	事務系	技術系	小計	収集運搬	中間処理	最終処分	その他	小計	合計	事務系	技術系	小計	収集運搬	中間処理	最終処分	その他	小計	合計	事務系	技術系	小計	収集運搬	中間処理	最終処分	その他	小計	合計
合計	104	47	151	186	36	4	3	229	380	16	3	19				3	3	22	120	50	170	186	36	4	6	232	402
高知市	28	43	71	162	19	4		185	256	4	3	7				2	2	9	32	46	78	162	19	4	2	187	265
室戸市	3		3						3	1	1							1	4		4						4
安芸市	3	3	6	5	6		1	12	18							1	1	1	3	3	6	5	6		2	13	19
南国市	6		6				2	2	8	2		2						2	8		8				2	2	10
土佐市	2		2		10			10	12										2	2		10				10	12
須崎市	9		9						9										9		9						9
宿毛市	8		8						8										8		8						8
土佐清水市	3	1	4						4										3	1	4						4
四万十市	4		4						4	1		1						1	5		5						5
香南市	5		5						5	4		4						4	9		9						9
香美市	4		4						4										4		4						4
東洋町	1		1	4				4	5										1		1	4				4	5
奈半利町	1		1	3	1			4	5										1		1	3	1			4	5
田野町	1		1						1										1		1						1
安田町	1		1	2				2	3										1		1	2				2	3
北川村	1		1						1										1		1						1
馬路村	1		1						1										1		1						1
芸西村	1		1						1										1		1						1
本山町																											
大豊町	1		1	6				6	7										1		1	6				6	7
土佐町																											
大川村	2		2						2	2		2						2	4		4						4
いの町	1		1						1										1		1						1
仁淀川町	3		3						3										3		3						3
中土佐町	1		1						1										1		1						1
佐川町	1		1						1										1		1						1
越知町	1		1						1										1		1						1
橋原町	3		3						3										3		3						3
日高村	2		2						2										2		2						2
津野町	2		2	4				4	6										2		2	4				4	6
四万十町	1		1						1										1		1						1
大月町	1		1						1										1		1						1
三原村	1		1						1										1		1						1
黒潮町	2		2						2	2		2						2	4		4						4

(イ) 事務組合

事務組合名	ごみ								し尿									
	一般職			技能職					合計	一般職			技能職				合計	
	事務系	技術系	小計	収集運搬	中間処理	最終処分	その他	小計		事務系	技術系	小計	収集運搬	中間処理	最終処分	その他		小計
合計	20	6	26		54	1	6	61	87	16	9	25	2	6			8	33
香南香美衛生組合										3	4	7						7
仁淀川下流衛生事務組合										4	4	8						8
高吾北広域町村事務組合	2	1	3		8	1		9	12	6		6						6
香南清掃組合	3	2	5		18		4	22	27									
幡多広域市町村圏事務組合	4	1	5		7			7	12									
幡多中央環境施設組合	2		2		2			2	4									
津野山広域事務組合					2			2	2									
高幡東部清掃組合	2		2		7			7	9	1	1		3				3	4
幡多西部消防組合										2	2							2
嶺北広域行政事務組合		1	1		5			5	6			2					2	2
安芸広域市町村圏事務組合	2	1	3						3									
中芸広域連合										1	1		3				3	4
高知中央西部焼却処理事務組合	5		5		5		2	7	12									

事務組合名	合計								
	一般職			技能職					合計
	事務系	技術系	小計	収集運搬	中間処理	最終処分	その他	小計	
合計	36	15	51	2	60	1	6	69	120
香南香美衛生組合	3	4	7						7
仁淀川下流衛生事務組合	4	4	8						8
高吾北広域町村事務組合	8	1	9		8	1		9	18
香南清掃組合	3	2	5		18		4	22	27
幡多広域市町村圏事務組合	4	1	5		7			7	12
幡多中央環境施設組合	2		2		2			2	4
津野山広域事務組合					2			2	2
高幡東部清掃組合	3		3		10			10	13
幡多西部消防組合	2		2						2
嶺北広域行政事務組合		1	1	2	5			7	8
安芸広域市町村圏事務組合	2	1	3						3
中芸広域連合		1	1		3			3	4
高知中央西部焼却処理事務組合	5		5		5		2	7	12

(2) 一般廃棄物処理事業者等（複数の事業所を持つ事業者は、主たる事務所を置く市町村に計上）  
 (ア) 市町村

市町村名	業者数				従業員数				ごみ収集運搬機材（委託＋許可）						し尿収集運搬機材（委託＋許可）					
	ごみ 専 業	し 尿 専 業	兼 業	計	収 集 運 搬	中 間 処 理	最 終 処 分	計	収集車		運搬車		合計		バキューム車		運搬車		合計	
									(台)	(t)	(台)	(t)	(台)	(t)	(台)	(kL)	(台)	(kL)	(台)	(kL)
合 計	186	89	6	281	1,747	190	28	1,954	1,188	6,085	281	866	1,469	6,951	226	730	9	86	235	816
高 知 市	17	22	2	41	379	35	9	419	138	334			138	334	98	278			98	278
室 戸 市	2	2		4	40			40	11	24	91	262	102	286	7	15			7	15
安 芸 市	25	4		29	13			13							9	21			9	21
南 国 市	5	4		9	82	17	3	102	41	86	20	64	61	150	12	29			12	29
土 佐 市	4	4		8	78	15		93	18	30			18	30						
須 崎 市	2	2		4	30			30	12	28			12	28	4	8	1	11	5	19
宿 毛 市	20	4		24	138	17		155	149	444			149	444	10	27			10	27
土佐清水市	3	3	1	7	40	2		42	20	40			20	40	7	22			7	22
四 万 十 市	16	6		22	137	9		146	133	346			133	346	18	67			18	67
香 南 市	6	3		9	67	10		77	20	61	13	32	33	93						
香 美 市	3	3		6	23			23	37	125			37	125						
東 洋 町	3	1		4	2			2							1	2			1	2
奈 半 利 町		2		2	3	1		4												
田 野 町	2		2	4	43		1	44			16	45	16	45	5	13			5	13
安 田 町	2			2	5			5			2	2	2	2						
北 川 村	1			1	3			3	2	4			2	4						
馬 路 村	2			2	18	7		18	2	5	63	187	65	192						
芸 西 村	1	1		2	7			7	4	12	2	4	6	16	1	2	5	50	6	52
本 山 町	2	2		4	16			16												
大 豊 町									35	91			35	91						
土 佐 町	1	1		2																
大 川 村	1			1	1			1												
い の 町	13	3		16	108	1	15	124	88	3,294	9	46	97	3,340	1	4			1	4
仁 淀 川 町	14			14	124			124	67	170			67	170						
中 土 佐 町	8	2		10	97	22		119	75	196			75	196	3	87	2	21	5	108
佐 川 町	5	1		6	33	9		42	26	64			26	64						
越 知 町	2	2		4	18			18	53	126			53	126						
禰 原 町	1			1	4			4							5	26			5	26
日 高 村	3	2		5	14	10		24			8	17	8	17						
津 野 町	2	2		4	10			10	20	38			20	38	13	35			13	35
四 万 十 町	5	7	1	13	71			71	38	81			38	81	15	45	1	4	16	49
大 月 町	2	2		4	9	4		13	17	38	57	207	74	245	5	14			5	14
三 原 村		1		1	1			1	76	216			76	216	6	17			6	17
黒 潮 町	13	3		16	133	31		164	106	232			106	232	6	18			6	18

※従業員数について、複数の業務を兼務している場合、各従業員数と合計が合わないことがある。



## (イ) 事務組合

市町村名	ごみ収集運搬機材（委託＋許可）						し尿収集運搬機材（委託＋許可）					
	収集車		運搬車		合計		バキューム車		運搬車		合計	
	(台)	(t)	(台)	(t)	(台)	(t)	(台)	(kL)	(台)	(kL)	(台)	(kL)
合 計	5	13	2	8	7	21	103	308			103	308
香南香美衛生組合							26	76			26	76
仁淀川下流衛生事務組合							41	127			41	127
高吾北広域町村事務組合							16	45			16	45
香南清掃組合												
幡多広域市町村圏事務組合												
幡多中央環境施設組合												
津野山広域事務組合												
高幡東部清掃組合			1	4	1	4						
幡多西部消防組合												
嶺北広域行政事務組合	5	13	1	4	6	17	9	31			9	31
安芸広域市町村圏事務組合												
中芸広域連合							11	29			11	29
高知中央西部焼却処理事務組合												

(3) 委託・許可件数  
(ア) 市町村

市町村名	収集運搬				中間処理				最終処分				合計				浄化槽清掃業
	ごみ		し尿		ごみ		し尿		ごみ		し尿		ごみ		し尿		
	委託	許可	委託	許可	委託	許可	委託	許可	委託	許可	委託	許可	委託	許可	委託	許可	
合計	108	292	10	94	50	25	2		13	4	2		171	321	14	94	105
高知市	5	10		37	2	4	1		1		1		8	14	2	37	14
室戸市	2	11		2									2	11		2	2
安芸市		45		4		2								47		4	4
南国市	10	4		4	5	2			1	1			16	7		4	4
土佐市	2	2											2	2			
須崎市	3	2		1						1			3	3		1	8
宿毛市	3	26		4	4	4			1				8	30		4	4
土佐清水市	3	3		4		1							3	4		4	4
四万十市	5	33		6		3							5	36		6	6
香南市	10	8		5	5	2			2				17	10		5	5
香美市	15	4			15				2				32	4			5
東洋町	1	3	1										1	3	1		1
奈半利町		6												6			
田野町	1	9		2					1				2	9		2	
安田町	2												2				
北川村	1				1								2				
馬路村	5	6			1	3							6	9			
芸西村	5	13	2	2	2						1		7	13	3	2	9
本山町																	
大豊町		2												2			
土佐町																	
大川村	1												1				
いの町	6	14			3				3	1			12	15			
仁淀川町	3	17											3	17			
中土佐町	4	17		2	7								11	17		2	10
佐川町	2												2				
越知町	3	8											3	8			
禰原町	5	1	4	3	2				2	1			9	2	4	3	4
日高村	3				1								4				
津野町	3			3	2								5			3	10
四万十町	1	9		7			1						1	9	1	7	7
大月町	1	10		2									1	10		2	2
三原村	1	7		3									1	7		3	3
黒潮町	2	22	3	3		4							2	26	3	3	3

## (イ) 事務組合

市町村名	収集運搬				中間処理				最終処分				合 計				浄化槽清掃業
	ごみ		し尿		ごみ		し尿		ごみ		し尿		ごみ		し尿		
	委 託	許 可	委 託	許 可	委 託	許 可	委 託	許 可	委 託	許 可	委 託	許 可	委 託	許 可	委 託	許 可	
合 計	4		8	32	1		1		5		1		10		10	32	26
香南香美衛生組合				6													6
仁淀川下流衛生事務組合				14												14	13
高吾北広域町村事務組合			3	4											3	4	5
香南清掃組合								2					2				
幡多広域市町村圏事務組合								2					2				
幡多中央環境施設組合																	
津野山広域事務組合																	
高幡東部清掃組合	1												1				
幡多西部消防組合						1					1				2		
嶺北広域行政事務組合	3			3									3			3	3
安芸広域市町村圏事務組合																	
中芸広域連合			5	5	1			1					2		5	5	5
高知中央西部焼却処理事務組合																	

5. 一般廃棄物処理施設  
 (1) ごみ焼却施設 (8 施設)

令和4年3月末現在

種類	地方公共団体名	施設名	管理体制	使用開始年	処理能力 (t/日)	処理方式	炉型式	設置基数	処理対象物	R3年度処理実績 (t/年度)
焼却	高知市	高知市清掃工場	直営	2001 (H13)	600	ストーカ式(可動)	全連続炉	3	可、粗、ごみ残渣、し尿残渣	110,480
焼却	四万十町	クリーンセンター銀河	委託	2002 (H14)	25	ストーカ式(可動)	バッチ炉	2	可、粗、し尿残渣	5,038
焼却	高吾北広域町村事務組合	高吾北清掃センター	直営	1993 (H5)	60	ストーカ式(可動)	全連続炉	2	可、粗、ごみ残渣、し尿残渣	6,500
焼却	香南清掃組合	香南清掃組合 まほろばクリーンセンター	直営	2017 (H29)	120	ストーカ式(可動)	全連続炉	2	可	26,817
熔融	幡多広域市町村圏事務組合	幡多クリーンセンター	委託	2002 (H14)	140	シャフト式	全連続炉	2	可、混、粗、不、ごみ残渣、し尿残渣、他	29,848
焼却	嶺北広域行政事務組合	嶺北広域清掃センター	直営	1996 (H8)	16	ストーカ式(可動)	バッチ炉	1	可	2,379
熔融	安芸広域市町村圏事務組合	安芸広域メルトセンター	委託	2005 (H17)	80	シャフト式	全連続炉	2	可、粗、ごみ残渣、し尿残渣	17,079
焼却	高知中央西部焼却処理事務組合	北原クリーンセンター	一部委託	2001 (H13)	120	ストーカ式(可動)	全連続炉	2	可、ごみ残渣	13,007
県合計					1,161					211,148

種類	地方公共団体名	施設名	余熱利用の状況	余熱利用量 (仕様値・公称値) (MJ)	余熱利用量 R3年度実績 (MJ)	発電能力 (kW)	総発電量 R3年度実績 (MWh)
焼却	高知市	高知市清掃工場	場内温水、場内蒸気、発電(場内利用)、発電(場外利用)	116,058,096	15,879,726	9,000	58,220
焼却	四万十町	クリーンセンター銀河	—	—	—	—	—
焼却	高吾北広域町村事務組合	高吾北清掃センター	場内温水	21,473	24,013	—	—
焼却	香南清掃組合	香南清掃組合 まほろばクリーンセンター	場内温水、発電(場内利用)、場外温水	792,960	746,080	1,520	7,198
熔融	幡多広域市町村圏事務組合	幡多クリーンセンター	場内温水、発電(場内利用)、発電(場外利用)	73,061,119	73,061,119	1,890	8,289
焼却	嶺北広域行政事務組合	嶺北広域清掃センター	—	—	—	—	—
熔融	安芸広域市町村圏事務組合	安芸広域メルトセンター	場内温水、発電(場内利用)	3,732,480	3,138,048	1,700	5,386
焼却	高知中央西部焼却処理事務組合	北原クリーンセンター	場内温水、場外温水	1,883	※	—	—
県合計				193,668,011	92,848,986	14,110	79,093

- 1 種類 焼却…焼却施設、熔融…ガス化熔融・改質施設
- 2 処理対象物 可…可燃ごみ、混…混合(未分別)ごみ、粗…粗大ごみ、固…固形化燃料、不…不燃ごみ、資…資源ごみ  
 ごみ残渣…ごみ処理残渣、し尿残渣…し尿処理残渣、他…その他
- ※ 北原クリーンセンターについて、場内温水や場外温水への余熱利用をしているが、測定はしていないため実績は不明

(2)粗大ごみ処理施設（6施設）

令和4年3月末現在

種類	地方公共団体名	施設名	管理体制	使用開始年度	処理能力(t/日)	処理対象物	R3年度処理実績(t/年度)	備考
破	安芸市	安芸市一般廃棄物最終処分場	直営	1995 (H7)	4.8	粗、不	1,225	
併	土佐市	土佐市北原クリーンセンター粗大ごみ処理施設	直営	1998 (H10)	10	粗、不、資	877	
圧	土佐市	土佐市北原クリーンセンター粗大ごみ圧縮機	直営	1988 (S63)	3	粗、資	7	
併	高吾北広域町村事務組合	高吾北清掃センター粗大ごみ処理施設	直営	1993 (H5)	10	粗、不	447	
破	幡多広域市町村圏事務組合	幡多クリーンセンター	委託	2002 (H14)	5	粗	977	
併	嶺北広域行政事務組合	嶺北広域清掃センター粗大ゴミ処理工場	直営	1996 (H8)	6	粗、不、資	448	
県合計					38.8		3,981	

- 1 種類 破…破碎施設、圧…圧縮施設、併…併用施設  
 2 処理対象物 粗…粗大ごみ、不…不燃ごみ、混…混合（未分別）ごみ、可…可燃ごみ、資…資源ごみ、他…その他

(3)粗大ごみ処理施設以外の資源化等を行う施設（15施設）

令和4年3月末現在

種類	地方公共団体名	施設名	管理体制	使用開始年度	処理能力(t/日)	処理対象物	R3年度処理実績(t/年度)	備考
圧、他	高知市	高知市菖蒲谷プラスチック減容工場	委託	1990 (H2)	28	ペ、プ	2,693	
選	安芸市	安芸市リサイクルプラザ	直営	2000 (H12)	18.2	紙、金、ガ、他資、 ペ、布、不、粗	766	
選、圧	須崎市	須崎市クリーンセンター横浪	一部委託	2004 (H16)	6.2	金、ガ、ペ、プ、 可、不	885	
選、圧	宿毛市	宿毛市不燃物処理施設	委託	1982 (S57)	20	金	30	
選、圧	土佐清水市	土佐清水市リサイクルセンター	直営	1999 (H11)	4	金、ガ	53	
選	四万十市	西土佐ごみ処理場	委託	1975 (S50)	9	紙、金、ガ、他資、 ペ、布、粗	117	
選	奈半利町	奈半利町クリーンセンター不燃物処理施設	直営	1988 (S63)	16	可	54	
選、圧	中土佐町	中土佐町ストックヤード施設	委託	2003 (H15)	2	紙、金、ガ、他資、 ペ、布	182	
選	中土佐町	中土佐町適正処理困難物積替保管施設	直営	2004 (H16)	1	プ、他	1	
選、圧	四万十町	クリーンセンター銀河	委託	2002 (H14)	6	紙、金、ガ、ペ、 布、可、粗	636	
選、圧	高吾北広域町村事務組合	高吾北清掃センター資源ごみ選別施設	直営	1995 (H7)	10	紙、金、ガ、ペ、 布、不、他	300	
圧	幡多広域市町村圏事務組合	幡多クリーンセンターリサイクルプラザ	直営	2003 (H15)	19	紙、他資、ペ	1,210	
圧	室戸市	佐喜浜リサイクルセンター	委託	1983 (S58)	5	紙、金、ガ、ペ、布	623	
固	津野山広域事務組合	津野山広域事務組合クリーンセンター四万十	直営	1998 (H10)	6	可	515	廃止
固	高幡東部清掃組合	ごみ固形燃料化施設	直営	2002 (H14)	53	可、生	8,312	
県合計					203.4		16,377	

- 1 種類 選…選別、圧…圧縮・梱包、堆…堆肥化、固…固形燃料化、他…その他  
 2 処理対象物 紙…紙類、金…金属類、ガ…ガラス類、他資…その他資源ごみ、ペ…ペットボトル、プ…プラスチック、布…布類、  
 枝…剪定枝、可…可燃ごみ、不…不燃ごみ、粗…粗大ごみ、尿…し尿、家生…家庭系生ごみ、事生…事業系生ごみ、  
 生…生ごみ(厨芥類)、泥…汚泥、他…その他

(4)最終処分場 (23施設：うち埋立終了4施設及び休止4施設)

令和4年3月末現在

埋立場所	地方公共団体名	施設名	埋立物							埋立開始年度	埋立終了年度	埋立地面積 (m <sup>2</sup> )	全体容積 (m <sup>3</sup> )	R3年度埋立容量 (m <sup>3</sup> /年度)	残余容量 (m <sup>3</sup> )	備考	
			焼却主灰	焼却飛灰	スラグ	溶融飛灰	資源ごみ	不燃ごみ	破碎ごみ								粗大ごみ
山間	高知市	高知市三里最終処分場						○		○	1985 (S60)	2043 (R25)	63,300	698,000	1,296	120,561	
山間	安芸市	安芸市一般廃棄物最終処分場	○						○	○	1995 (H7)	2015 (H27)	12,500	48,000	0	18,577	休止
山間	南国市	南国市一般廃棄物最終処分場	○						○	○	2002 (H14)	2016 (H28)	16,300	83,000	2,190	46,460	
山間	土佐市	土佐市一般廃棄物最終処分場	○	○					○	○	1994 (H6)	2027 (R9)	15,000	122,000	1,312	76,866	
山間	須崎市	須崎市廃棄物埋立処分場	○						○	○	2004 (H16)	2018 (H30)	11,000	91,000	9,447	46,769	
山間	宿毛市	宿毛市環境管理センター							○	○	1996 (H8)	2060 (R42)	13,700	115,000	1,012	56,610	
山間	宿毛市	宿毛市母島不燃物処理場							○		1990 (H2)	2010 (H22)	760	1,700	0	400	休止
山間	土佐清水市	土佐清水市不燃物処理センター							○	○	1989 (H1)	2030 (R12)	13,600	114,707	78	19,794	
山間	香美市	香美市立一般廃棄物処理場							○	○	1970 (S45)	2019 (R1)	9,000	54,000	0	14,343	休止
山間	奈半利町	奈半利町茄子谷廃棄物処分場							○		1990 (H2)	2050 (R32)	4,500	20,528	12	5,140	
山間	田野町	田野町築地不燃物処理場							○	○	2001 (H13)	2020 (R2)	960	7,000	57	3,758	
山間	安田町	安田町不燃物埋立処分地							○		1980 (S55)	2017 (H29)	8,460	90,000	0	81,253	休止
山間	馬路村	馬路村処分場	○	○					○	○	1988 (S63)	1998 (H10)	3,225	32,250	0	21,832	埋立終了
平地	いの町	いの町八田廃棄物処分場								○	1975 (S50)	2001 (H13)	5,000	12,500	0	3,509	埋立終了
山間	中土佐町	中土佐町七浦不燃物埋立処理場							○		1995 (H7)	2010 (H22)	4,600	24,000	24	3,333	
山間	中土佐町	中土佐町榎ノ川不燃物埋立処理場							○		1987 (S62)	2010 (H22)	800	5,600	0	570	
山間	佐川町	佐川町大田川埋立地								○	1974 (S49)	1999 (H11)	2,526	12,000	0	0	埋立終了
平地	津野町	津野町最終処分場							○	○	1976 (S51)	1998 (H10)	3,239	12,000	0	0	埋立終了
平地	四万十町	クリーンセンター銀河	○	○						○	2002 (H14)	2021 (R3)	2,100	12,700	260	2,230	
山間	大月町	大月町環境クリーンセンター	○	○	○				○	○	1998 (H10)	2028 (R10)	7,000	21,000	588	3,150	
山間	高吾北広域町村事務組合	高吾北広域町村事務組合高吾北処理センター	○	○						○	2002 (H14)	2020 (R2)	2,400	19,000	35	1,352	
山間	室戸市	室津埋立地							○		1996 (H8)	2025 (R7)	4,700	19,800	18	1,469	
山間	嶺北広域行政事務組合	嶺北広域一般廃棄物最終処分場	○	○						○	2001 (H13)	2023 (R5)	3,200	16,000	244	2,352	
県合計													207,870	1,631,785	16,573	530,328	

埋立物 焼却主灰…焼却残渣（主灰）、焼却飛灰…焼却残渣（飛灰）、スラグ…溶融スラグ、破碎ごみ…破碎ごみ・処理残渣  
 ※略称を使用した埋立物のみ記載

(5) し尿処理施設 (15施設)

令和4年3月末現在

地方公共団体名	施設名	管理体制	使用開始年度	処理能力 (kL/日)	処理方式							R3年度 処理実績 (kL/年度)	
					汚水処理			汚泥処理			資源化処理		
高知市	高知市東部環境センター	一部委託	1984 (S59)	390	標脱			脱水			堆肥化		107,782
安芸市	安芸市清浄苑	委託	2004 (H16)	30	高負荷	膜分離		脱水	乾燥	焼却	堆肥化		8,966
南国市	南国市環境センター	委託	1996 (H8)	70	高負荷			脱水	乾燥	焼却			25,932
土佐清水市	土佐清水市衛生センター	委託	2002 (H14)	31	高負荷	膜分離		脱水	乾燥	その他	堆肥化		10,345
四万十市	衛生センター中村	委託	1984 (S59)	62	標脱			脱水					20,234
四万十市	クリーンセンター西土佐	委託	2003 (H15)	9	高負荷			脱水					2,962
四万十町	汚泥再生処理施設 若井グリーンセンター	委託	2013 (H25)	44	高負荷	膜分離		脱水	乾燥	その他	堆肥化		14,113
黒潮町	黒潮町衛生センター	一部委託	1998 (H10)	40	膜分離			脱水					10,920
香南香美衛生組合	香南香美衛生組合 衛生センター	直営	1988 (S63)	100	標脱			脱水	乾燥	焼却	堆肥化		32,684
仁淀川下流衛生事務組合	衛生センター	直営	1999 (H11)	120	標脱			脱水			堆肥化		33,051
高吾北広域町村事務組合	高吾北広域町村事務組合 高吾北衛生センター	直営	1966 (S41)	47	嫌気			脱水			堆肥化	メタン発酵	15,837
高幡東部清掃組合	汚泥再生処理センターきらら	直営	2016 (H28)	64	高負荷	膜分離		脱水			堆肥化		18,587
室戸市	室戸清浄園	委託	2015 (H27)	35	好希釈			脱水	焼却				12,047
幡多西部消防組合	幡西衛生処理センター	一部委託	2006 (H18)	62	標脱			脱水			助燃剤製造		17,105
中芸広域連合	中芸広域連合衛生センター	直営	1996 (H8)	25	高負荷	膜分離		脱水	乾燥	焼却			9,307
県合計				1,129									339,872

処理方式 高負荷・高負荷脱窒素処理方式、標脱・標準脱窒素処理方式（旧低二段）、好希釈・好気性処理のうち希釈ばっき・活性汚泥処理方式  
嫌気・嫌気性消化・活性汚泥処理方式、好気・好気性消化・活性汚泥処理方式、好二段・好気性処理のうち二段活性汚泥処理方式  
膜分離・膜分離処理方式、その他・・・その他の処理方式

(6) コミュニティプラント (1施設)

令和4年3月末現在

地方公共団体名	施設名	管理体制	使用開始年度	処理能力 (m <sup>3</sup> /日)	処理方式	R3年度 処理実績 (kL/年度)
高知市	高知市春野町平和団下水道汚水処理施設	委託	1978 (S53)	860	長時間ばっ気	155,076

## 6 浄化槽

### (1) 処理方式別浄化槽設置基数 (旧構造基準のもの)

令和4年3月末現在

保 健 所	市町村名	単独処理浄化槽				合併処理浄化槽				合計
		腐敗型	ばっ気型	その他	小計	散水ろ床	活性汚泥	その他	小計	
安 芸	室戸市	13	236	143	392			1	1	393
	東洋町		12	8	20				0	20
	安芸市	48	174	1	223		22	31	53	276
	奈半利町	1	18	46	65				0	65
	田野町	1	32	17	50				0	50
	安田町	4	51	25	80				0	80
	北川村	2	8	5	15				0	15
	馬路村	1	3	1	5				0	5
	芸西村		6	2	8		1		1	9
	小計	70	540	248	858	0	23	32	55	913
中 央 東	南国市	48	122		170		5	22	27	197
	香南市	25	189		214		2	11	13	227
	香美市	14	55		69		3	7	10	79
	本山町	17	35	9	61				0	61
	大豊町	11	20		31			1	1	32
	大川村	1			1				0	1
	土佐町				0				0	0
	小計	116	421	9	546	0	10	41	51	597
高知市	高知市	333	1,469	6	1,808		41		41	1,849
	小計	333	1,469	6	1,808	0	41	0	41	1,849
中 央 西	土佐市	129	267	9	405		1	81	82	487
	いの町	55	161	2	218		2	20	22	240
	佐川町	31	62	2	95		2	5	7	102
	越知町	15	71	2	88				0	88
	仁淀川町	16	44		60		4	0	4	64
	日高村	5	50		55		1	9	10	65
	小計	251	655	15	921	0	10	115	125	1,046
須 崎	須崎市	53	418		471		1	53	54	525
	中土佐町	9	57	2	68			1	1	69
	梶原町		2		2			2	2	4
	津野町	4	11	35	50			2	2	52
	四万十町	27	124	0	151		3	3	6	157
	小計	93	612	37	742	0	4	61	65	807
幡 多	四万十市	69	288	2	359		2	6	8	367
	宿毛市	57	118		175		6		6	181
	黒潮町	16	47	2	65		1	4	5	70
	大月町	8	13	1	22			2	2	24
	三原村	1	1		2				0	2
	土佐清水市	48	474	5	527		4	13	17	544
小計	199	941	10	1,150	0	13	25	38	1,188	
合計		1,062	4,638	325	6,025	0	101	274	375	6,400



処理方式別浄化槽設置基数（新構造基準のもの）

令和4年3月末現在

保健所	市町村名	単独処理浄化槽						合併処理浄化槽															合計										
		分接ばつ気	離ればつ気	散ろ	水床	その他	小計	分接ばつ気	離ればつ気	嫌ろ接ばつ気	気床触ばつ気	脱ろ接ばつ気	窒床触ばつ気	回転接ばつ気	板触ばつ気	接ばつ気	散ろ水床	長時間ばつ気	標準活性汚泥	接触ばつ気・砂ろ過	凝集分離	接触ばつ気・活性炭		凝集分離・活性炭	硝化液循環	3次処理脱窒・脱磷	その他	窒素除去型			小計		
																												窒素除去型	窒素・磷同時除去型	BOD除去型			
安芸	安芸市	589	249			130	968	63	411						30		1											601	481		1	1,106	2,074
	東洋町	82	78			30	190	8	88					6													76	57			178	368	
	安芸市	234	98			72	404	260	438					8		1											856	424			1,563	1,967	
	奈半利町	108	21			36	165	20	192					14													190	159			416	581	
	田野町	80	22			22	124	17	181					4													265	225			467	591	
	安田町	143	21			9	173	15	96					2													118	91			231	404	
	北川村	12	1			1	14	3	75					3	2												73	45			156	170	
	馬路村	17	2			1	20	19	100					5													74	52			198	218	
	芸西村	28	3			1	32	5	56					2													77	71			140	172	
小計	1293	495	0		302	2,090	410	1,637		0			3	73	0	2	0	0	0	0	0	0	0	0	0	0	2,330	1,605	1	0	4,455	6,545	
中央	南国市	1,032	122			7	1,161	138	1,017					81		10	1										3,320	1,898		11	4,567	5,728	
	香南市	510	117				627	105	2,197					78		7											2,868	1,683		7	5,255	5,882	
	香美市	274	49			3	326	17	577					25		3											1,233	636		2	1,855	2,181	
	本山町	71	8			6	85	22	195			3		6													315	191			541	626	
	大豊町	125	24				149	13	163					9													300	177		1	485	634	
	大川村	9	1				10	4	27					2													55	32			88	98	
	土佐町	23	7				30	7	159					4													99	99			269	299	
	小計	2,044	328	0		16	2,388	306	4,335		3			0	205	0	20	1	0	0	0	0	0	0	0	0	0	8,190	4,716	0	21	13,060	15,448
高知市	高知市	18,334	1,619				19,953	257	4,696				1	253		30											8,843	8,843			14,080	34,033	
	小計	18,334	1,619	0		0	19,953	257	4,696		0		1	253	0	30	0	0	0	0	0	0	0	0	0	0	8,843	8,843	0	0	14,080	34,033	
中央	土佐市	1,273	199			22	1,494	66	1,060					52		3											3,240	1,614			4,421	5,915	
	いの町	649	93				742	59	803					22		3	1										1,762	834		1	2,650	3,392	
	佐川町	333	39			1	373	27	811					1	23		1										1,345	674			2,208	2,581	
	越知町	176	29				205	3	109					5													235	88			352	557	
	仁淀川町	136	28				164	29	239					25													458	182			751	915	
	日高村	205	40				245	15	319					15													660	321			1,009	1,254	
小計	2,772	428	0		23	3,223	199	3,341		0		1	142	0	7	1	0	0	0	0	0	0	0	0	0	7,700	3,713	0	1	11,391	14,614		
須崎	須崎市	1,563	188			53	1,804	42	474					69		4											2,147	909		1	2,736	4,540	
	中土佐町	187	12				199	15	411					14		2											620	351		1	1,062	1,261	
	構原町	21	4				25	16	123					4													350	248		1	493	518	
	津野町	98	40			20	158	23	412					23													1,033	699			1,491	1,649	
	四万十町	333	22			1	356	57	661					36													1,663	1,082			2,417	2,773	
小計	2,202	266	0		74	2,542	153	2,081		0	0	0	146	0	6	0	0	0	0	0	0	0	0	0	0	5,813	3,289	0	3	8,199	10,741		
幡多	四万十市	1,157	175	1		6	1,339	100	1,359					73		4											2,975	1,816	18	1	4,511	5,850	
	宿毛市	1,094	161			1	1,256	68	601					53		9		1	1	1							1,529	604			2,263	3,519	
	黒潮町	155	35			3	193	34	546					20		1											872	551			1,473	1,666	
	大月町	141	19			1	161	8	313					8													368	192			697	858	
	三原村	35	3				38	4	49					2													70	48			125	163	
	土佐清水市	705	112			1	818	34	432					29		2											1,434	714			1,931	2,749	
小計	3,287	505	1		12	3,805	248	3,300		0	0	0	185	0	16	0	0	1	1	1	0	0	0	0	0	7,248	3,925	18	1	11,000	14,805		
合計	29,932	3,641	1		427	34,001	1,573	19,390		3			5	1,004	0	81	2	1	1	1	0	0	0	0	0	0	40,124	26,091	19	26	62,185	96,186	

## (2) 人槽区分別浄化槽設置基数(旧構造)

令和4年3月末現在

保健所	市町村名	20以下		21~100		101~200		201~300		301~500		501以上		合計	うち新設基数
		単独	合併	単独	合併	単独	合併	単独	合併	単独	合併	単独	合併		
安芸	室戸市	267	1	109		10		3		3				393	
	東洋町	13		7										20	
	安芸市	168	34	55	18						1			276	
	奈半利町	59		5		1								65	
	田野町	34		13		3								50	
	安田町	70		9		1								80	
	北川村	9		5		1								15	
	馬路村	2		3										5	
	芸西村	4		3		1	1							9	
	小計	626	35	209	18	17	1	3		3	1			913	
中央東	南国市	123	20	41	2	3		1	1	2	3		1	197	
	香南市	174	11	36		4			2					227	
	香美市	54	7	12		2	1	1			2			79	
	本山町	30		27		4								61	
	大豊町	22	1	9										32	
	大川村	1												1	
	土佐町														
小計	404	39	125	2	13	1	2	3	2	5		1	597		
高知市	高知市	1,578	10	204	4	14	12	7	5	5	4		6	1,849	
	小計	1,578	10	204	4	14	12	7	5	5	4		6	1,849	
中央西	土佐市	348	78	41	4	10		6						487	
	いの町	170	20	42	1	3		2		1			1	240	
	佐川町	70	5	19	1	5			1	1				102	
	越知町	71		15		1		1						88	
	仁淀川町	50		8	1		3	2						64	
	日高村	47	9	6		2			1					65	
	小計	756	112	131	7	21	3	11	2	2			1	1,046	
須崎	須崎市	379	49	78	4	10		1	1	3				525	
	中土佐町	55	1	12		1								69	
	梶原町	2	2											4	
	津野町	39	1	10		1	1							52	
	四万十町	106	2	39	2	3	1	2		1	1			157	
	小計	581	55	139	6	15	2	3	1	4	1			807	
幡多	四万十市	262	6	89		2		5	2	1				367	
	宿毛市	68		88	2	15		3	3	1	1			181	
	黒潮町	35	4	23		4		3	1					70	
	大月町	13	2	6		2				1				24	
	三原村	2												2	
	土佐清水市	417	12	102	1	4		3	4	1				544	
	小計	797	24	308	3	27		14	10	4	1			1,188	
合計	4,742	275	1,116	40	107	19	40	21	20	12		8	6,400		

人槽区分別浄化槽設置基数（新構造）

令和4年3月末現在

保健所	市町村名	20以下		21～100		101～200		201～300		301～500		501以上		合計	うち 新設 基数
		単独	合併	単独	合併	単独	合併	単独	合併	単独	合併	単独	合併		
安芸	室戸市	874	980	90	103	1	12	3	3		6		2	2,074	27
	東洋町	176	164	14	11						1			368	3
	安芸市	329	1,491	74	61	1	6		3		1		1	1,967	54
	奈半利町	141	367	21	38	3	6		2		3			581	11
	田野町	110	441	13	21	1	2		2				1	591	24
	安田町	164	210	8	19	1			2					404	9
	北川村	12	138	2	11		4		3					170	2
	馬路村	18	176	2	21						1			218	0
	芸西村	25	132	5	7	2							1	172	1
	小計	1,849	4,099	229	292	9	32	3	15	0	12	0	5	6,545	131
	中央東	南国市	1,044	4,212	116	255	1	51		23		12		14	5,728
香南市		570	4,962	53	225	1	31		13	2	11	1	13	5,882	166
香美市		292	1,772	34	68		6		4		4		1	2,181	50
本山町		58	504	26	30	1	4		1		1		1	626	17
大豊町		128	452	21	26		2		2		1		2	634	8
大川村		7	79	2	7	1	1		1					98	1
土佐町		29	257	1	6		1		2		3			299	3
小計		2,128	12,238	253	617	4	96	0	46	2	32	1	31	15,448	418
高知市	高知市	18,780	13,013	1,162	818	9	134	2	45		29		41	34,033	402
	小計	18,780	13,013	1,162	818	9	134	2	45	0	29	0	41	34,033	402
中央西	土佐市	1,381	4,131	113	238		27		16		6		3	5,915	141
	いの町	660	2,517	82	110		12		2		4		5	3,392	59
	佐川町	323	2,104	50	85		9		6		1		3	2,581	66
	越知町	191	338	13	8	1	4				2			557	3
	仁淀川町	147	668	17	66		10		6		1			915	17
	日高村	224	959	21	38		8		1		3			1,254	32
	小計	2,926	10,717	296	545	1	70	0	31	0	17	0	11	14,614	318
須崎	須崎市	1,625	2,493	177	190	1	23	1	12		8		10	4,540	57
	中土佐町	176	1,015	23	33		6		4		2		2	1,261	17
	橋原町	20	480	5	9		2				2			518	10
	津野町	134	1,435	24	46		6		3		1			1,649	21
	四万十町	273	2,258	81	121	1	21	1	8		8		1	2,773	74
	小計	2,228	7,681	310	399	2	58	2	27	0	21	0	13	10,741	179
幡多	四万十市	1,163	4,177	175	287	1	26		10		2		9	5,850	119
	宿毛市	1,060	1,755	192	466		19	3	5		9	1	9	3,519	51
	黒潮町	159	1,373	33	79	1	12		5		2		2	1,666	29
	大月町	140	666	21	26		1		3				1	858	14
	三原村	38	119		4						1		1	163	3
	土佐清水市	721	1,789	94	113	3	12		4		6		7	2,749	35
	小計	3,281	9,879	515	975	5	70	3	27	0	20	1	29	14,805	251
合計		31,192	57,627	2,765	3,646	30	460	10	191	2	131	2	130	96,186	1,699

## (3) 建築用途別浄化槽(201人槽以上)設置基数

令和4年3月末現在

保健所	市町村名	集会場 施設	住宅施設		宿泊 施設	医療 施設	店舗	娯楽 施設	駐車場	学校 施設	事務所	作業所	その他	合計
			大家又 は設置 者管理	入居者 管理										
安芸	室戸市	2			4	5	2	2		1	3		1	20
	東洋町										1			1
	安芸市		3		1	1	1							6
	奈半利町				1	2	1			1				5
	田野町				1	1							1	3
	安田町						1	1						2
	北川村	1											2	3
	馬路村				1									1
	芸西村							1						1
	小計	3	3	0	8	9	5	4	0	2	4	0	4	42
	中央東	南国市	2	7		2	8	11	1	2	7	7	4	6
香南市		3	4		5	5	8	2		4	2	2	7	42
香美市		2	3		1	1		1		1	1		2	12
本山町						1	1						1	3
大豊町		1				1			1		1		1	5
大川村													1	1
土佐町			1				1						3	5
小計		8	15	0	8	16	21	4	3	12	11	6	21	125
高知市	高知市	9	30	0	6	28	25	7		18	5	2	14	144
	小計	9	30	0	6	28	25	7	0	18	5	2	14	144
中央西	土佐市	2	1		4	5	9	2		5	2	1	0	31
	いの町	1	2		2	2	5			1	1		1	15
	佐川町	2	2			2	3			2	1			12
	越知町	1				2								3
	仁淀川町	1	1		1	1	2				2		1	9
	日高村	1	1				1	2						5
	小計	8	7	0	7	12	20	4	0	8	6	1	2	75
須崎	須崎市	3	5		5	5	8	2	1	5		1	1	36
	中土佐町	1	1		1	1	1						3	8
	梶原町												2	2
	津野町	1			1						2			4
	四万十町	3	1			5	1	3	1	2	2	2	2	22
小計	8	7	0	7	11	10	5	2	7	4	3	8	72	
幡多	四万十市	1	2		5	3	6	5		1			6	29
	宿毛市	1	4		5	8	6	5		2	1		3	35
	黒潮町	2			3	1		1		2	2		2	13
	大月町				1	1	1				1		1	5
	三原村												2	2
	土佐清水市	4	1		7	6	1	1		2	1		2	25
小計	8	7	0	21	19	14	12	0	7	5	0	16	109	
合計	44	69	0	57	95	95	36	5	54	35	12	65	567	

(4) 浄化槽設置整備事業状況

令和4年3月末現在

新市町村名	旧市町村名	補助開始年度	63実績基数	元実績基数	2実績基数	3実績基数	4実績基数	5実績基数	6実績基数	7実績基数	8実績基数	9実績基数	10実績基数	11実績基数	12実績基数	13実績基数	14実績基数	15実績基数	16実績基数	17実績基数	18実績基数	19実績基数	20実績基数	21実績基数	22実績基数	23実績基数	24実績基数	25実績基数	26実績基数	27実績基数	28実績基数	29実績基数	30実績基数	元実績基数	2実績基数	3実績基数	小計	計	備考 (合併年月日)
高知市	高知市	元		46	65	160	213	290	312	355	283	246	282	249	483	559	450	469	399	379	334	257	294	277	237	267	209	113	92	92	82	58	43	50	53	32	7,730	8,737	H17.1.1
	鏡村	2			6	11	14	13	14	13	18	15	16	21	12	12	12	13	9																		199		
	土佐山村	2			8	10	8	10	10	7	9	8	9	6	8	2	8	5	7																		115		
	春野町	3			10	49	60	48	53	50	33	49	46	40	41	47	50	38	32	30	17																693		
室戸市	室戸市	3			5	11	22	17	17	25	27	26	23	30	32	40	39	40	37	37	25	32	17	25	21	25	22	22	23	20	26	23	25	18	19	771	771		
安芸市	安芸市	4			8	29	39	48	41	49	54	62	58	58	59	47	47	64	48	48	45	46	38	37	37	37	35	45	37	42	40	47	41	39	33	1,321	1,321		
南国市	南国市	4			25	39	48	62	65	60	112	113	113	117	106	111	106	111	124	120	96	102	76	89	93	78	74	69	79	82	83	86	88	101	2,628	2,628			
土佐市	土佐市	3			14	38	58	56	77	112	100	153	153	100	146	122	118	96	120	92	104	103	107	107	104	108	94	93	100	89	89	98	66	71	69	2,957	2,957		
須崎市	須崎市	元	5	5	16	15	26	26	42	65	53	40	55	53	53	57	82	57	55	57	54	53	53	42	52	55	55	48	55	55	49	42	24	15	21	1,415	1,415		
宿毛市	宿毛市	3			15	29	59	52	54	59	49	52	59	48	55	66	65	60	60	36	45	33	32	26	29	40	39	32	29	32	39	46	39	26	37	1,342	1,342		
土佐清水市	土佐清水市	3			4	4	18	38	39	57	53	65	80	107	81	93	93	77	65	55	55	35	40	28	39	50	47	30	34	31	35	32	38	22	20	1,465	1,465		
四万十市	中村市	元		10	20	27	38	69	63	90	63	69	110	123	119	114	129	143	113	125	142	137	100	93	88	78	91	88	85	91	94	98	100	92	84	86	2,972	3,171	H17.4.10
	西土佐村	6.3	2	1	2	2	3	10	20	21	17	23	8	13	14	17	14	18	14																		199		
香南市	赤岡町	4			3	6	9	13	11	5	11	9	12	10	9	11	8	6		92	101	116	93	95	78	77	82	80	69	66	63	72	72	54	69	1,402	3,922	H18.3.1	
	香我美町	2			27	39	45	60	70	84	57	72	39	45	40	22	19	23	20	29																			691
	野市町	3			70	134	228	198	143	132	146	74	71	82	71	67	45	71	57																				1,589
	夜須町	3			16	18	13	12	7	12	9	8	10	12	11	3	7	6	10																				154
	吉川村	4			5	8	10	4	13	9	8	4	7	5	2	5	3	3																					86
香美市	土佐山田町	3			22	41	49	47	42	43	43	55	54	49	46	43	51	43	39		59	53	56	51	43	28	29	27	27	32	33	34	33	38	29	31	1,270	1,482	H18.3.1
	香北町	3			2	10	14	11	9	5	7	14	15	10	10	9	5	12	9																		142		
	物部村	4			2	2	3	5	5	5	7	6	5	7	5	8	6	4																			70		
東洋町	東洋町	4			6	6	7	6	10	6	4	6	8	5	5	3	6	4	4	4	5	4	3	3	4	3	3	2	2	1	1	1	4	3	2	127	127		
奈半利町	奈半利町	3			9	14	11	11	18	15	13	9	23	13	18	17	16	16	10	4	8	8	4	7	7	4	5	6	8	8	4	6	6	4	7	309	309		
田野町	田野町	3			11	10	11	14	11	16	13	16	14	12	11	10	13	10	7	10	7	8	1	7	8	10	8	6	4	12	16	17	17	12	9	331	331		
安田町	安田町	2			1	6	4	5	5	8	7	5	6	4	11	12	5	9	4	5	5	6	5	1	5	5	4	6	7	4	10	6	8	5	2	5	181	181	
北川村	北川村	3			2	3	5	6	11	10	5	6	5	2	3	1	2	3	2	1	4	3	2	4	4	4	1	3	2	2	0	2	3	3	1	105	105		
馬路村	馬路村	元	3	5	5	4	7	5	8	5	7	5	5	2	10	8	5	6	5	5	4	4	3	4	5	3	1	2	1	1	3	1	2	1	0	135	135		
芸西村	芸西村	4			15	22	13	16	13	12	13	11	11	10	4	0	3	2	2	2	2	0	2	0	2	0	2	2	3	1	2	2	4	4	2	2	177	177	
本山町	本山町	3			9	12	11	22	24	23	10	17	11	22	22	20	15	8	6	12	5	14	7	7	10	8	12	12	15	8	10	7	11	10	380	380			
大豊町	大豊町	3			2	5	14	15	12	21	14	15	13	15	20	21	15	10	6	12	12	14	12	13	6	9	11	13	7	6	10	2	5	8	2	340	340		
土佐町	土佐町	4			2	18	22	17	16	30	32	32	31	33	23	16	14	19	1	2	1	0	2	3	2	2	2	2	4	2	4	1	1	3	2	337	337		
大川村	大川村	4			1	8	4	1	4	3	2	3	0	2	3	3	3	3	3	3	3	3	2	3	2	1	1	1	0	0	1	3	1	1	1	1	63	63	
	本川村	3			3	3	2	5	3	2	4	7	8	3	1	3	6	2	81	90	80	64	66	40	43	46	40	51	52	51	45	45	48	52	44	990			
	伊野町	4			50	56	51	55	73	58	77	87	93	84	75	96	85																				940		
いの町	吾北村	3			6	11	4	6	12	16	14	10	15	11	17	24	14	11																				171	
	池川町	3			1	3	4	8	9	13	11	13	12	13	12	9	7	11	6	22	18	14	12	11	10	11	10	10	9	12	11	13	13	3	8	319	606	H17.8.1	
香川村	元	4	4	7	5	12	14	13	12	11	12	11	10	10	11	5	8	11																		160			
仁淀村	元	7	7	9	10	11	8	13	12	7	6	3	7	7	5	7	4	4																		127			
中土佐町	中土佐町	3			10	27	39	34	36	34	29	32	36	32	35	29	29	21	29	29	26	20	28	17	21	23	19	14	17	19	17	15	17	13	13	765	911	H18.1.1	
	大野見村	2			3	8	11	9	9	10	7	8	10	10	9	10	15	12	8	7																			146
佐川町	佐川町	6.3	18	29	30	36	69	65	59	67	75	65	59	64	74	82	88	61	72	54	68	56	44	43	35	42	47	59	55	58	44	42	45	62	45	55	1,867	1,867	
越知町	越知町	6.3	6	4	1	2	3	5	13	11	10																												

7. 市町村一般廃棄物・浄化槽担当課室一覧

令和5年3月現在

市町村名	担当課名	郵便番号	住所	電話番号	FAX
高知市	新エネルギー・環境政策課（一廃）	780-8571	高知市本町5丁目1-45	088-823-9209	088-823-9553
	環境保全課（浄化槽）			088-823-9471	088-823-2057
室戸市	市民課	781-7185	室戸市浮津25-1	0887-22-5126	0887-22-1120
安芸市	環境課	784-8501	安芸市矢ノ丸1丁目4-40	0887-35-1023	0887-35-1026
南国市	環境課	783-8501	南国市大埴甲2301	088-880-6557	088-863-1167
土佐市	北原クリーンセンター（一廃）	781-1111	土佐市北地2290	088-852-7610	088-852-1970
	都市環境課（浄化槽）	781-1192	土佐市高岡町甲2017-1	088-852-7647	088-852-7671
須崎市	環境未来課	785-8601	須崎市山手町1-7	0889-42-5891	0889-42-5391
宿毛市	環境課	788-8686	宿毛市希望ヶ丘1番地	0880-62-1252	0880-62-1273
土佐清水市	市民課（一廃）	787-0392	土佐清水市天神町11-2	0880-82-1214	0880-82-1292
	まちづくり対策課（浄化槽）			0880-82-1255	0880-82-1135
四万十市	環境生活課（一廃）	787-8501	四万十市中村大橋通4-10	0880-34-6126	0880-34-7466
	上下水道課（浄化槽）			0880-34-6129	0880-34-0381
香南市	環境対策課（一廃）	781-5292	香南市野市町西野2706	0887-57-8508	0887-56-0576
	上下水道課（浄化槽）			0887-57-8512	0887-56-5313
香美市	環境課	782-8501	香美市土佐山田町宝町1-2-1	0887-53-1063	0887-53-3051
東洋町	住民課	781-7414	安芸郡東洋町生見758-3	0887-29-3394	0887-29-3813
奈半利町	住民福祉課	781-6402	安芸郡奈半利町乙1659-1	0887-38-4012	0887-38-7788
田野町	産業建設課	781-6410	安芸郡田野町1828-5	0887-38-2812	0887-38-2044
安田町	町民生活課	781-6421	安芸郡安田町安田1850	0887-38-6712	0887-38-6780
北川村	住民課	781-6441	安芸郡北川村野友甲1530	0887-32-1214	0887-32-1234
馬路村	健康福祉課	781-6201	安芸郡馬路村馬路443	0887-44-2112	0887-44-2779
芸西村	土木環境課	781-5792	安芸郡芸西村和食甲1262	0887-33-2155	0887-33-4035
本山町	住民生活課（一廃）	781-3692	長岡郡本山町本山504	0887-76-2113	0887-70-1102
	建設課（浄化槽）			0887-76-3916	0887-76-2943
大豊町	住民生活課（一廃）	789-0392	長岡郡大豊町津家1626	0887-72-0450	0887-72-0474
土佐町	健康福祉課（一廃）	781-3492	土佐郡土佐町土居206	0887-82-0442	0887-70-1312
	建設課（浄化槽）	781-3492	土佐郡土佐町土居194	0887-82-0400	0887-70-1333
大川村	保健福祉課	781-3703	土佐郡大川村小松27-1	0887-84-2211	0887-84-2328
いの町	環境課（一廃）	781-2192	吾川郡いの町1700-1	088-893-1160	088-892-1212
	上下水道課（浄化槽）			088-893-1161	088-893-0177
仁淀川町	町民課	781-1592	吾川郡仁淀川町大崎200	0889-35-1088	0889-20-2116
中土佐町	町民環境課（一廃）	789-1301	高岡郡中土佐町久礼6663-1	0889-52-2213	0889-52-2013
	町民環境課（浄化槽）			0889-52-2215	0889-52-2013
佐川町	町民課	789-1292	高岡郡佐川町甲1650-2	0889-22-7706	0889-22-4950
越知町	環境水道課	781-1301	高岡郡越知町越知甲1970	0889-26-1114	0889-26-0600
梶原町	環境整備課	785-0695	高岡郡梶原町梶原1444-1	0889-65-1251	0889-61-0221
日高村	産業環境課	781-2194	高岡郡日高村本郷61-1	0889-24-4647	0889-20-1525
津野町	産業課（一廃）	785-0201	高岡郡津野町永野471-1	0889-55-2021	0889-55-2022
	建設課（浄化槽）	785-0595	高岡郡津野町力石2870	0889-62-2314	0889-62-2384
四万十町	環境水道課	786-8501	高岡郡四万十町琴平町16-17	0880-22-3119	0880-22-5040
大月町	建設環境課	788-0302	幡多郡大月町弘見2230	0880-73-1114	0880-73-1577
三原村	住民課	787-0892	幡多郡三原村来栖野346	0880-46-2111	0880-46-2114
黒潮町	住民課	789-1992	幡多郡黒潮町入野5893	0880-43-2800	0880-43-2776

## 8. 廃棄物関係一部事務組合一覧

令和5年3月現在

組合名	住所	電話番号 (FAX番号)	設立年月日	構成市町村名	区分	備 考
中芸広域連合	〒781-6425 安芸郡安田町大字東島2017	0887-38-4077 (0887-32-1091)	H10.7.1	奈半利町、田野町、安田町、北川村、馬路村	し尿	衛生センター 安芸郡田野町204-7 0887-38-2514
安芸広域市町村圏事務組合	〒784-0045 安芸市伊尾木4034-1	0887-32-0322 (0887-32-0323)	H2.7.1	室戸市、安芸市、東洋町、奈半利町、田野町、安田町、北川村、馬路村、芸西村	ごみ	安芸広域メルトセンター 事務局に同じ
香南香美衛生組合	〒781-5231 香南市野市町深淵808	0887-56-0141 (0887-56-0192)	S37.7.11	香南市、香美市	し尿	衛生センター 事務局に同じ
香南清掃組合	〒783-0023 南国市廿枝1455	088-863-1177 (088-863-7861)	S45.6.27	南国市、香南市、香美市	ごみ	まほろばクリーンセンター 事務局に同じ
嶺北広域行政事務組合	〒781-3601 長岡郡本山町本山995	0887-76-3535 (0887-76-2181)	S54.4.1	本山町、大豊町、土佐町、大川村	ごみ	清掃センター 長岡郡本山町木能津1691 0887-76-3532
仁淀川下流衛生事務組合	〒781-1101 土佐市高岡町甲1460-1	088-852-0783 (088-852-0797)	S39.3.2	土佐市、いの町、日高村	し尿	衛生センター 事務局に同じ
高知中央西部焼却処理事務組合	〒781-1111 土佐市北地2290	088-852-7610 (088-852-1970)	H13.2.13	土佐市、いの町、日高村	ごみ	北原クリーンセンター 事務局に同じ
高吾北広域町村事務組合	〒781-1301 高岡郡越知町越知甲2129-7	0889-22-3111 (0889-22-0909)	S39.1.23	佐川町、越知町、仁淀川町	ごみ し尿	清掃センター 高岡郡佐川町丙2827 0889-22-3111 衛生センター 高岡郡越知町越知甲41 0889-26-0305
高幡東部清掃組合	〒789-1301	0889-52-3538	S46.11.16	須崎市、中土佐町、津野町	ごみ し尿	ごみ固形燃料化施設 事務局に同じ 汚泥再生処理センター 事務局に同じ
津野山広域事務組合	〒785-0695 高岡郡梶原町梶原1444-1	0889-65-1251 (0889-65-0221)	S46.11.10	梶原町、津野町(旧東津野村)		
幡多中央環境施設組合	〒787-0151 四万十市竹島2932-3	0880-33-1504 (0880-33-1509)	S46.8.11	四万十市、黒潮町	ごみ	幡多中央環境センター 事務局に同じ
幡多広域市町村圏事務組合	〒787-0151 四万十市上ノ土居1544	0880-31-2600 (0880-31-2626)	H10.4.1	四万十市、宿毛市、土佐清水市、黒潮町、大月町、三原村	ごみ	幡多クリーンセンター 事務局に同じ
幡多西部消防組合	〒788-0052 宿毛市和田1412番地1	0880-63-2030 (0880-63-3396)	S50.11.19	宿毛市、大月町、三原村	し尿	幡西衛生処理センター 宿毛市和田1543-1 0880-63-5123