

# 一般廃棄物処理事業の概況

(平成4年度)

高知県保健環境部環境対策課

## はじめに

これまでの廃棄物対策は排出された廃棄物を焼却など中間処理して最終処分するという観点からの適正処理確保の施策を中心に展開されてきました。

しかしながら、近年のわが国経済の急速な規模拡大のなかで、廃棄物の発生量が増加し種類も多様化する一方、廃棄物処理施設の確保の困難さや廃棄物の不法投棄等の不適正処理が社会問題化するなど、このまま廃棄物問題の解決を放置することは、事業活動の停滞のみならず国民生活そのものへの重大な支障を生ずるおそれがありました。

このため、平成3年10月に「廃棄物の処理及び清掃に関する法律」が20年ぶりに大幅に改正され、平成4年7月から施行されました。

この改正は、①廃棄物の減量化・再生の推進 ②廃棄物の適正処理の確保 ③処理施設の確保の三点を今後の廃棄物対策の柱として定めております。

従って、これからの廃棄物対策は、廃棄物に対する意識を改革し廃棄物の排出抑制や再生利用の推進を図ること、さらに生産・流通・消費の全ての経済活動の段階で廃棄物を減量化する社会経済システムを早急に構築することが必要であり、行政のみならず事業者や広範な国民の意識的な取り組みが不可欠となっています。

また、浄化槽は平成4年度末現在で約5万5千基が設置されており、水洗化人口の約75%に当たる24万4千人強の県民が利用しております。

河川等の公共用水域の汚濁防止を図るために、浄化槽の適正な維持管理の確保や下水道整備と併せて生活雑排水対策の一環としての小型合併処理浄化槽の普及に努める必要があります。

県といたしましても、こうした多くの課題に対処し、廃棄物処理事業の適正かつ円滑な運営を推進するための対策を講じてまいります。

このたび、本県における平成4年度の廃棄物処理事業の状況について、市町村及び事務組合の一般廃棄物処理事業実態調査を中心に取りまとめました。

本書が今後の廃棄物処理事業の推進のための資料として広く活用していただければ幸いに存じます。

平成6年3月

高知県保健環境部環境対策課長

島 内 幸 洋

## 目 次

平成4年度の一般廃棄物処理事業の概要 .....	1
1. ごみ処理	
(1) 概 要 .....	3
(2) 排出状況 .....	4
(3) 収集状況 .....	5
(4) 処理状況 .....	6
(5) 処理経費 .....	8
(6) ごみ処理施設の状況 .....	10
2. し尿処理	
(1) 概 要 .....	12
(2) 排出状況 .....	14
(3) 収集状況 .....	14
(4) 処理状況 .....	15
(5) 処理経費 .....	15
(6) し尿処理施設の状況 .....	17
3. ごみ・し尿収集処理体制	
(1) 市町村等の収集体制 .....	18
(2) 市町村等の従事職員数 .....	18
(3) 一般廃棄物処理業者の状況 .....	19
(4) 廃棄物の有料化の状況 .....	20
4. 浄化槽	
(1) 概 要 .....	21
(2) 浄化槽の設置基数 .....	22
(3) 合併処理浄化槽の設置基数 .....	23

## 資 料 編

1. ごみ処理	
(1) 計画処理区域の状況 .....	25
(2) ごみ処理の概要 .....	26
(3) ごみ収集の状況 .....	34

(4) ごみ処理の状況 .....	38
2. し尿処理	
(1) 計画処理区域の状況 .....	46
(2) し尿処理の概要 .....	48
(3) し尿収集の状況 .....	52
(4) し尿処理の状況 .....	56
3. 一般廃棄物処理事業経費	
(1) 市町村廃棄物処理事業経費 .....	66
(歳入・歳出)	
(2) 事務組合廃棄物処理事業経費 .....	76
(歳入・歳出)	
4. 一般廃棄物収集体制	
(1) 廃棄物処理事業従事職員 .....	86
(市町村・事務組合)	
(2) 一般廃棄物処理業者等 .....	92
(3) 許可・委託件数 .....	93
(市町村・事務組合)	
5. 一般廃棄物処理施設一覧	
(1) ごみ処理施設 .....	97
(2) 粗大ごみ処理施設 .....	98
(3) し尿処理施設 .....	99
(4) 最終処分場 .....	100
6. 浄化槽	
(1) 処理方式別浄化槽設置基数 .....	101
(旧構造、新構造)	
(2) 人槽区分別浄化槽 .....	103
(旧構造、新構造)	
(3) 建築用途別浄化槽(201人槽以上)設置基数 .....	105
(4) 合併処理浄化槽設置整備事業 .....	106
7. 市町村一般廃棄物担当課室一覧 .....	107
廃棄物関係一部事務組合	

## 平成4年度の一般廃棄物処理事業の概要

### 1 一般廃棄物処理事業の概要

平成4年度の県総人口は83万3千人で、県下のほぼ全域が一般廃棄物の計画処理区域となっている。

平成4年度に市町村等が要した一般廃棄物処理事業費の総額は105億57百万円余りとなっており、市町村等の普通会計決算の約2.6%を占めている（市町村歳出決算における事務組合負担金を純計）。

今後、ごみ質の多様化等による処理経費の増大や一般廃棄物処理施設の更新、最終処分場の確保などが見込まれるためさらに事業経費が増加するものと予想される。

### 2 ごみ処理の概要

平成4年度に排出されたごみの量は年間28万8千トンで、前年度に比べ若干の減少を示した。

平成元年度まで増加傾向にあった排出量は、それ以降横ばい状況に転じており、ごみ減量化のための様々な取り組みが効果を上げてきているものと考えられる。

排出されたごみは市町村等の直営及び委託により8割強が収集されているが、近年はやや委託収集が増加してきており、市町村と委託業者との適正な役割分担の体制の確立と指導が必要となってきた。

収集されたごみのほとんどは焼却や破碎・圧縮などの中間処理のあと埋立処分されているが、平成2年度以降焼却以外の中間処理の割合が暫増してきている。これはごみの容量を減少しできるだけ最終処分場の延命化を図るために積極的に中間処理を行うようになったことを示している。

また、ごみの資源化量については本県は全国平均を上回っており、再資源化に対する取り組みが積極的に行われている。しかしながら地域間の格差が著しいこと、また収集段階での分別化の一層の推進など、効率的な資源化の実現へ向け抱える課題は大きい。

このような中間処理のための施設整備や資源化・減量化への積極的な取り組みを行ったとしても最終処分量が大幅な減少を示すことは困難な状況であり、市町村等において埋立処分場の確保が大きな課題であることには変わりがない。

今後、廃棄物処理計画を策定するなかで排出・収集段階からの住民の合意を求め、効率的かつ適正な施設の整備・運営を行っていく必要がある。

### 3 し尿処理の概要

平成4年度の県下の水洗化人口は32万3千人で、年々増加傾向にある。近年は下水道人口の伸びも目立つが、水洗化人口のうち約7割強が浄化槽人口である。

し尿の排出量の状況についても全体として横ばい傾向のなかで、浄化槽汚泥の排出量の大幅な増加が目立つ。

収集はそのほとんどを許可業者による方法で対応しており、今後も市町村の許可業者にたいする指導が必要となってくる。

し尿の処理は9割以上が市町村等の設置するし尿処理施設で処理され、し渣及び汚泥は焼却後埋立或いは肥料として処理されている。

今後増加する浄化槽汚泥にたいする処理のための施設整備や近年の埋立処分地の不足に対応するための肥料等への再生処分の検討が必要となる。

#### 4. 一般廃棄物処理施設の概要

平成4年度の県下の施設の状況は、ごみ処理施設として焼却施設が34箇所、粗大ごみ処理施設が4箇所、その他中間処理施設3箇所（併設施設を除く。）、最終処分場54箇所ある。また、し尿処理施設は16箇所となっている。

今後施設老朽化に伴う更新、ごみ質の多様化に伴う適正処理の確保のための施設整備や残余容量が少ない最終処分地の用地確保など抱える課題が大きい。

脆弱な財政基盤の市町村が多い本県において、廃棄物の適正処理を確保して行くためには、長期的な視点に立った処理計画に基づく施設整備や広域処理の可能性を検討していくことが不可欠の課題となる。

#### 5. 浄化槽の概要

本県の水洗化率は平成4年度末で38.9%となっており、全国の状況（平成2年度末で65.9%）から大きく立ち遅れている。

近年公共下水道の整備による水洗化人口の伸びが認められるものの、財政的・地形的な問題から浄化槽の設置を推進していくことが求められると考えられ、平成4年度においても水洗化率のうち29.3%が浄化槽によるものである。

特に地域住民の居住環境の質的向上とともに地域環境の保全を図るために、昭和62年度から合併処理浄化槽に対する国庫補助制度が創設され、本県においても昭和63年度に6町村で事業導入されて以来、平成4年度には全市町村での取り組みが図られ1,091基が設置された。

今後、合併処理浄化槽の一層の普及を図るうえで、面的整備を推進するための具体的な整備区域の設定、適正な維持管理を確保するための組織的な取組みと市町村による財政を含めた公的支援策などを検討することが喫緊の課題となっている。

# 1. ごみ処理

## (1) 概要

一般廃棄物とは、家庭から排出されるごみと、事業活動に伴って発生するごみのうち産業廃棄物以外のごみをいい、県下53市町村と10一部事務組合で処理事業を行っている。

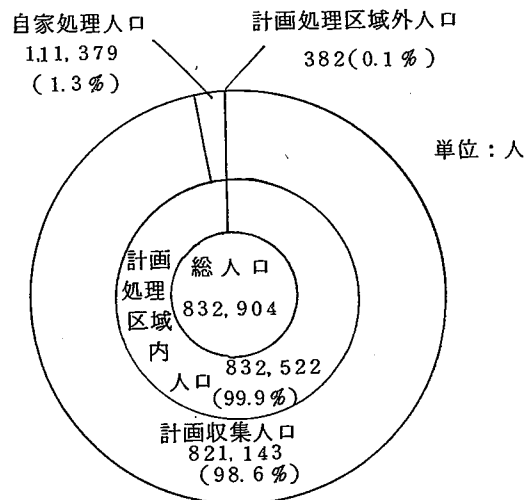
市町村等において、一般廃棄物の処理事業を行う計画処理区域は、県内総人口の99.9%とほぼ全域となっている。

平成4年度の県下のごみの総排出量は、288,222tで、1人1日当たり排出量は950gとなっており、前年度に比べ、排出総量及び1人1日当たり排出量はそれぞれ1.8%減少している。

このうち市町村等による計画収集量が85.1%(ごみ82.5%、粗大ごみ2.6%)を占めており、その他は、直接搬入ごみ12.5%、自家処理ごみ2.2%となっている。

### 計画処理区域の状況

計画処理区域面積 (Km <sup>2</sup> )		6,939	
計画処理区域内世帯数		312,897	
総人口 (人)		832,904	
総人口内訳	計画処理区域内人口(人)	832,522	99.9%
	計画収集人口 (人)	821,143	98.6%
	自家処理人口 (人)	11,379	1.3%
	計画処理区域外人口(人)	382	0.1%



(注) 人口及び世帯数は、平成4年10月1日現在の住民基本台帳による。

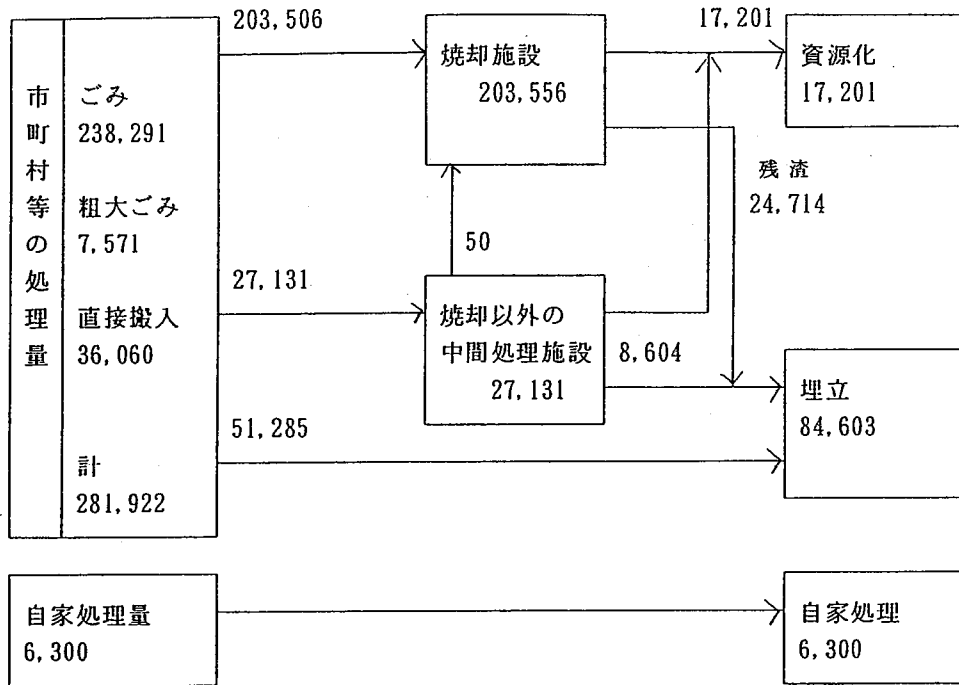
平成4年度におけるごみ処理の内訳は、焼却施設搬入が203,506t(70.6%)、焼却以外の中間処理施設搬入が27,131t(9.4%)、直接埋立51,285t(17.8%)、自家処理6,300t(2.2%)となっている。

また、焼却施設等からの残さ33,318tは、全量埋立処分されている。

市町村による資源化は、資源の有効利用、最終処分場の延命化等の観点から、8市31町村で実施されており、資源化量17,201t、資源化率は6.1%である。このうち資源ごみを分別収集し、資源化を行っている団体は、5市9町村で13,280tとなっている。

ごみ処理の流れ

(単位：t/年)



(注) このほか、自治会等民間団体から、再生業者へ直接流れる量がある。

(2) 排出状況

平成4年度のごみの排出量は288,222tで、前年度に比べ5,960t減少し、平成元年度まで増加傾向を続けてきたものが、ここ数年は横ばい傾向に転じている。

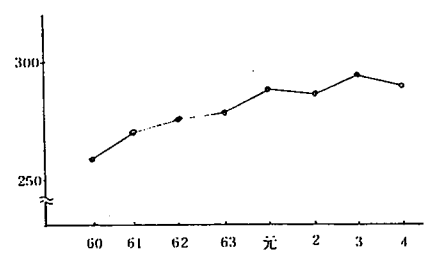
県民1人当たりの排出量についても同様の傾向であり、一日当たり約950gとなっている。

ごみ排出量の推移

(単位：排出量t/年、人/日排出量g/日)

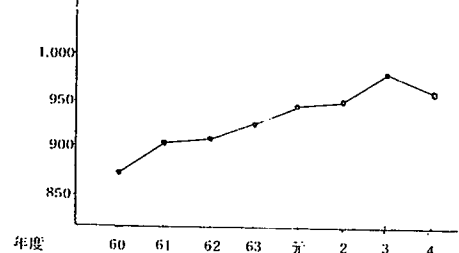
年度	計画処理 区域内人口	伸び	排出量	伸び	人/日 排出量	全国平均	
						伸び	伸び
60	813,978	100.0	257,328	100.0	866	100.0	986
61	823,222	101.7	269,291	104.7	896	102.9	1,007
62	831,528	102.2	274,644	106.7	905	104.5	1,040
63	834,691	102.5	278,559	108.3	914	105.5	1,082
元	827,835	101.7	289,275	112.4	946	110.5	1,114
2	837,103	102.8	286,202	111.5	937	108.5	1,120
3	833,810	102.4	294,182	114.3	967	111.7	1,118
4	832,522	102.3	288,222	112.2	949	109.7	

(Tt/年)  
ごみ排出量



ごみ排出量の推移

(g/人/日)



\* 人/日排出量=排出量÷計画収集人口÷365日

1人1日あたりごみ排出量の推移



平成4年度の排出形態別のごみ量（自家処理を除く）は、生活系ごみ74.4%、事業系ごみ25.6%で、前年度の事業系ごみの割合27.3%から低下している。

前年度と比較すると、事業系ごみの減少が大きく（8%減）、全体量の減少の要因となっており、一方生活系ごみは市部を中心として微増となっている。

（単位：t/年）

	収集ごみ	比率	直接搬入	比率	粗大ごみ	比率	合計	比率
生活系ごみ	195,216	69.2	6,863	2.4	7,571	2.7	209,650	74.4
事業系ごみ	43,075	15.3	29,085	10.3	112	0.0	72,272	25.6
合計	238,291	84.5	35,948	12.7	7,683	2.7	281,922	100

### (3) 収集状況


ごみの収集は、市町村等がそれぞれ直営、委託、許可という収集形態により行っているが、平成4年度においては全収集量のうち、直営が41.7%、委託が43.4%、残りの14.9%が許可業者となっている。

昭和63年度は直営43.8%、委託41.7%、許可14.6%となっており、ごみ量の増加に伴い委託収集により対応してきていると考えられる。

各市町村（事務組合による場合も含む。）のごみの種類別の収集状況は、可燃ごみ及び不燃ごみをそれぞれ51団体が、資源ごみは14団体が収集しており、粗大ごみは21団体が収集している。

（単位：t/年）

	ごみ（粗大ごみを除く）				粗大ごみ	合計
	可燃ごみ	不燃ごみ	資源ごみ	その他		
収集総量	188,797	35,448	13,280	766	7,571	245,862
形態別内訳	直営	82,862	14,966	316	4,318	102,462
	委託	69,251	20,455	12,962	766	106,687
	許可	36,684	27	2		36,713
直接搬入					36,060	



各市町村（事務組合による場合を含む。）のごみの分別数の状況は、次のとおりである。

区分	可燃+不燃	可燃+資源	可+不+資	その他
団体数	37	1	13	2

\* その他は、ごみ収集を行っていない1団体と不燃のみ収集の1団体である。

粗大ごみを含む分別数の状況は次のとおりである。

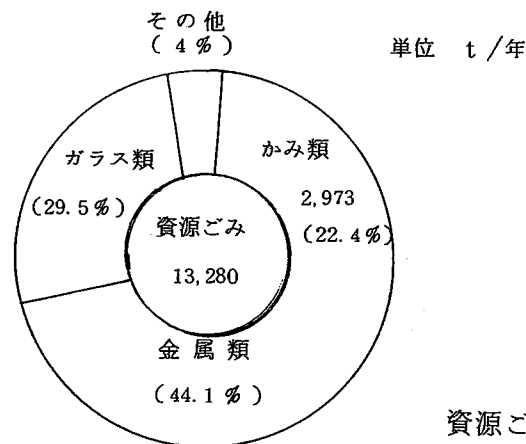
分別数	分別無	2	3	4	5	6	7以上
団体数	1	21	19	5	3	3	1

\* 分別無は、粗大ごみのみ収集の1団体である。

14団体で資源ごみを収集しているが、平成4年度における資源別収集状況は次のとおりである。

（単位：t/年）

かみ類	比率	金属類	比率	ガラス類	比率	その他	比率	合計



#### (4) 処理状況

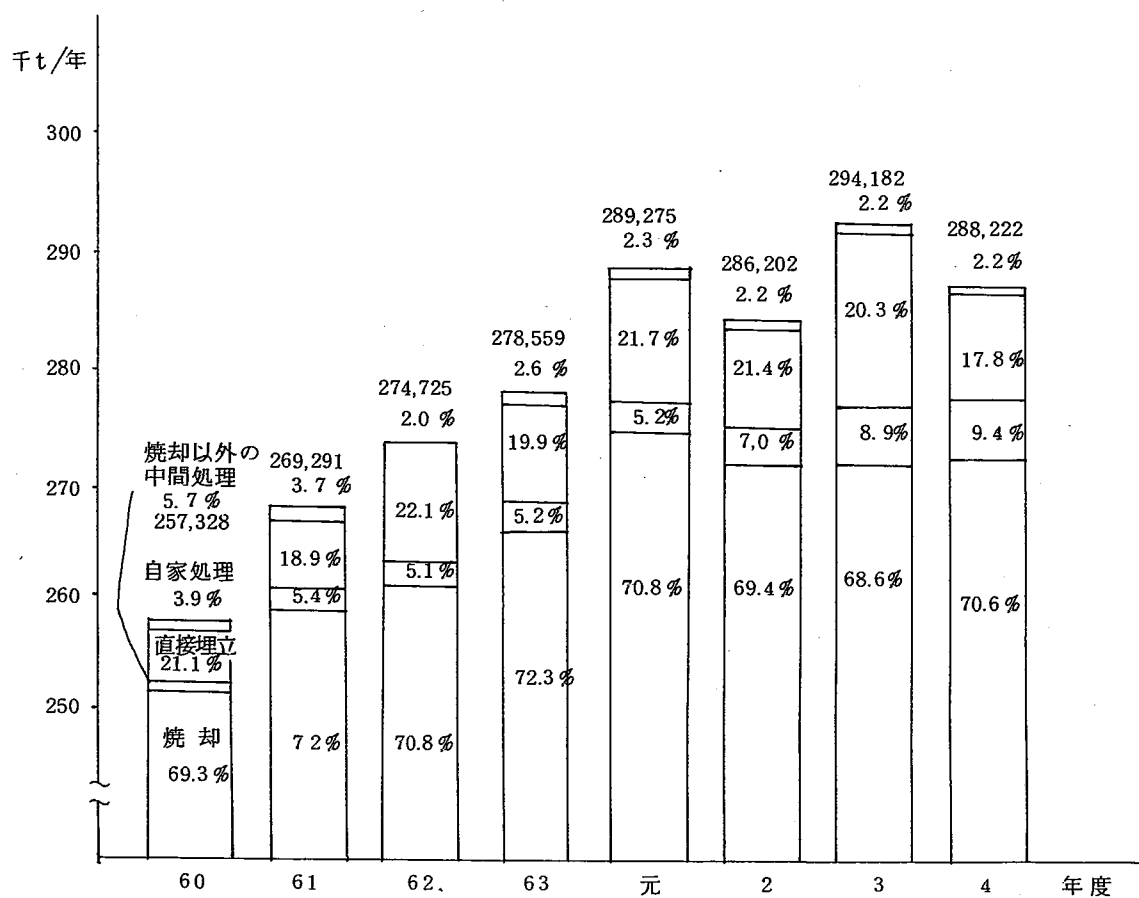
平成4年度のごみ処理状況は、焼却処理70.6%、焼却以外の中間処理9.4%、直接埋立17.8%と全排出量の97.8%が市町村等で計画的に処理されており、2.2%が自家処理されている。

なお、焼却による残さ量24,714tと焼却以外の中間処理による残さ量8,604tの合わせて33,318tが埋立処分されている。

処理方法別ごみ処理量の推移

(単位：t/年)

年度	焼却	比率	焼却以外 中間処理	比率	直接 埋立	比率	自家 処理	比率	合計
60	178,266	69.3	14,749	5.7	54,318	21.1	9,995	3.9	257,328
61	193,882	72.0	14,596	5.4	50,978	18.9	9,835	3.7	269,291
62	194,450	70.8	14,130	5.1	60,574	22.1	5,490	2.0	274,725
63	201,344	72.3	14,616	5.2	55,478	19.9	7,121	2.6	278,559
元	204,871	70.8	14,952	5.2	62,856	21.7	6,596	2.3	289,275
2	198,694	69.4	20,096	7.0	61,219	21.4	6,193	2.2	286,202
3	201,706	68.6	26,087	8.9	59,780	20.3	6,609	2.2	294,182
4	203,556	70.6	27,081	9.4	51,285	17.8	6,300	2.2	288,222



処理方法別ごみ処理量の推移

最終処分場の延命化や資源の有効利用等の観点から収集されたごみの資源化については、平成4年度には8市31町村（事務組合での実施を含む。）が何らかの形で取り組んでいる。

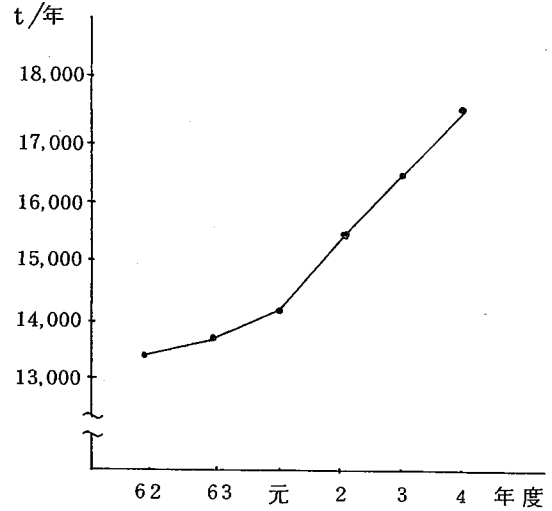
県内で計画収集されるごみ（直接搬入を含む。）の資源化量は、資源ごみとして分別収集されたものも含み17,201t、資源化率は6.1%となっている。

平成2年度の全国（都道府県集計）の単純平均率が3.4%であることからすれば、本県における資源化への取り組みは比較的高いと考えられる。

#### 資源化量の推移

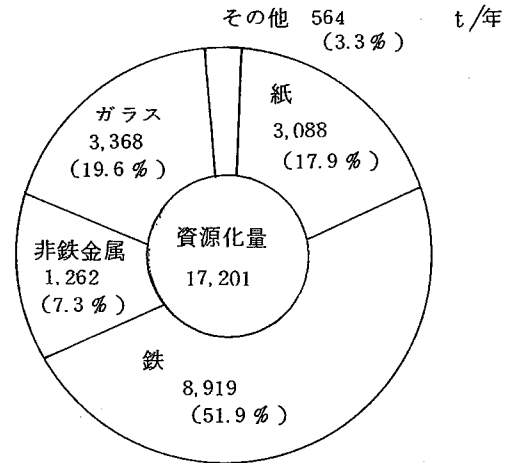
（単位：t/年）

	62	63	元	2	3	4
資源化量	13,186	13,587	13,900	15,526	16,224	17,201
資源化率	4.9	5.0	4.9	5.5	5.6	6.1
伸び率	100.0	103.0	105.4	117.7	123.0	130.4



#### 資源化の内訳（平成4年度）

	紙	鉄	非鉄金属	ガラス	その他	合計
資源化量	3,088	8,919	1,262	3,368	564	17,201
割合	17.9	51.9	7.3	19.6	3.3	100.0



#### (5) 処理経費

平成4年度の市町村等におけるごみ処理事業に要した経費は73億54百万円であり、普通会計決算額の約1.8%、一般廃棄物処理事業経費の約70%を占めている。

このうち73億54百万円がごみ処理に要する経費となっている。処理施設の整備等に要した建設改良費を除くごみ処理事業のための処理及び維持管理費は、52億55百万円で、単位当たり経費に換算すると、県民1人当たり6,400円、また1t当たりの処理経費が18,640円となっている。

(単位：千円)

普通会計決算額	廃棄物処理 事業費決算額	ごみ処理経費 決算額	建設改良費	処理等経費
399,470,878	10,557,380	7,354,360	2,099,246	5,255,114

\* 各決算額については、市町村歳出決算額－事務組合負担金＋事務組合歳出決算額として市町村と事務組合の決算額を純計した数値である。

ごみ処理経費内訳

(単位：千円)

建設改良費			処理及び維持管理費			
工 事 費	中間処理施設	1,757,289	人 件 費	2,586,344		
	最終処分場	319,112		処 理 費	収集運搬費	135,772
	その他	21,063			中間処理費	724,112
	調査費	1,782			最終処分費	88,019
			委 託 費	1,406,371		
			そ の 他	314,496		
合 計		2,099,246	合 計		5,255,114	

処理単価

(単位：円/年)

	1人当たり処理費・処分費	1t当たり処理費・処分費
収集運搬費	3,441	11,494
中間処理費	2,586	9,210
最終処分費	373	3,613
合 計	6,400	18,640

\* 1人当たり経費＝各経費／計画収集人口

1t当たり経費 収集運搬費＝収集運搬費／(収集数量－直接搬入ごみ量)

中間処理費＝中間処理費／中間処理量

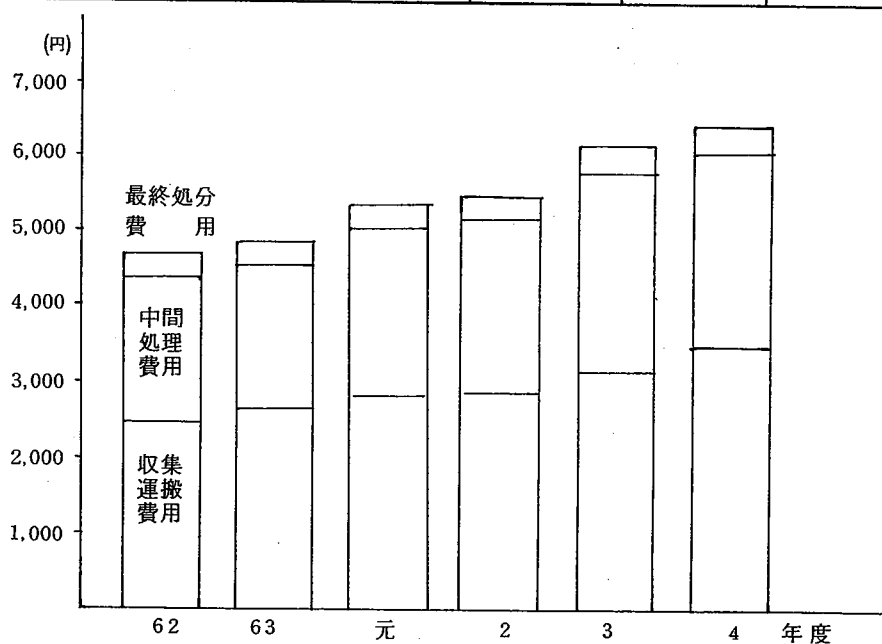
最終処分費＝最終処分費／最終処分量

合 計 ＝経費総費／収集総量

1人当たり処理費等の推移

(単位：円)

	収 集 搬 費		中 間 処 理 費		最 終 処 分 費		合 計	
	伸 び	伸 び	伸 び	伸 び	伸 び	伸 び	伸 び	伸 び
62	2,443	100.0	1,928	100.0	231	100.0	4,602	100.0
63	2,657	108.7	1,915	99.3	305	132.0	4,877	106.0
元	2,851	116.7	2,173	112.7	320	138.5	5,344	116.1
2	2,866	117.3	2,260	117.2	331	143.3	5,457	118.6
3	3,130	128.1	2,650	137.4	349	151.1	6,129	133.2
4	3,441	140.9	2,586	134.1	373	161.5	6,400	139.1



1人当たりごみ処理費等の推移

(6) ごみ処理施設の状況

① 焼却施設

県下のごみ焼却施設は、平成5年3月末現在34施設で全体の処理能力は1,108t/日である。

平成4年度の処理実績は、564.5t/日(206,042t/年)で、施設の稼働率は50.9%となっているが、将来のごみ量の増加や一時的なごみ量の増加を考慮にいれているほか、老朽化に伴う能力の低下によるものである。

	全連続	准連続	機械バッチ	固定バッチ	合計
施設数	2	1	20	11	34
公称能力(t/日)	610	50	412	36	1,108
処理実績(t/年)	124,071	4,766	73,989	3,216	206,042

② 焼却以外の中間処理施設

県下の焼却以外の中間処理施設は、平成5年3月末日現在15施設で、全体の処理能力は183t/日となっている。

処理実績は66.1t/日(24,136t/年)で施設の稼働率は36.1%である。

	粗大ごみ処理施設			減容・ 燃料化	堆肥化	その他	合計
	破碎	圧縮	併用				
施設数	1	1	2	2	1	8	15
公称能力(t/日)	50	3	15	24	6	85	183
処理実績(t/年)	830	80	3,092	3,656	2,265	14,213	24,136

\* その他は最終処分場の併設施設等である。

③ 最終処分場

最終処分場は54施設で、全体埋立容量は187万8千 $m^3$ である。

平成4年度は11万5千 $m^3$ 埋め立てられ、残余容量は67万6千 $m^3$ となっており、県全体では今後6年間程度の容量となる。

残余能力については、市町村等の中で大きな差があり、既に満杯状態で新たな処分場の整備が急がれる市町村等も多い。

(単位： $m^3$ )

種類		施設数	埋立面積	全体容量	4年度埋立量	残余容量
場所	山間	42	290,703	1,699,534	95,911	642,484
	平地	12	45,336	178,255	18,703	33,750
合計		54	336,039	1,877,789	114,614	676,234

## 2 し尿処理

### (1) 概要

し尿及び浄化槽汚泥の計画処理区域内人口は832,332人で、県内総人口のほぼ全体が対象となっている。

し尿は、水洗便所と汲取式便所に排泄され、水洗便所のものは下水道、地域し尿処理施設または浄化槽によって処理され、汲取式便所のものはし尿処理施設等で処理されるか自家処理されている。

平成5年3月末現在の水洗化人口は、前年度より10,151人増えて323,454人となった（前年度比3.2%増）。

この内訳は、浄化槽人口（地域し尿処理施設を含む）244,170人、下水道人口79,284人となっている。

水洗化人口の伸び率は昭和62年度を100とした場合、平成4年度には131となっており、浄化槽人口は124、下水道人口は155の伸びとなっている。

水洗化率についても、38.9%と昭和62年度から9.3%の伸びとなっているが、全国平均の水洗化率と比較して著しく整備が遅れている。

#### 計画処理区域の状況

計画処理区域面積(km <sup>2</sup> )	7,091		
計画処理区域内世帯数	312,933		
総人口(人)	832,904		
総人口内訳	計画処理区域内人口(人)	832,332	99.9%
	非水洗化人口(人)	508,878	61.1%
	計画収集人口(人)	480,214	57.7%
	自家処理人口(人)	28,664	3.4%
	水洗化人口(人)	323,454	38.8%
	公共下水道人口(人)	79,284	9.5%
	コミュニティプラント人口(人)	1,884	0.2%
	浄化槽人口(人)	242,288	29.1%
	計画処理区域外人口(人)	572	0.1%

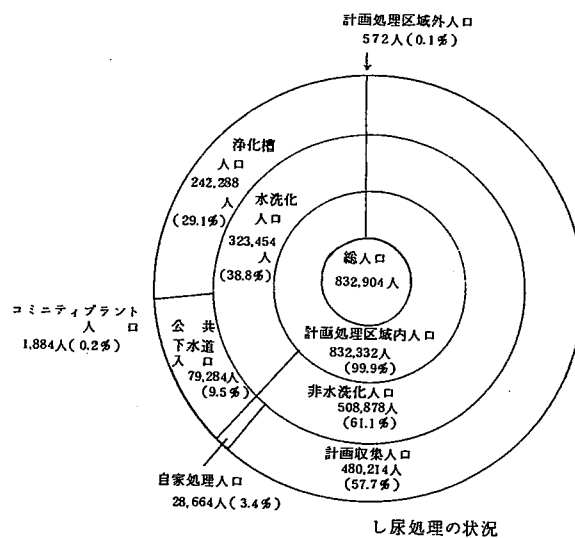


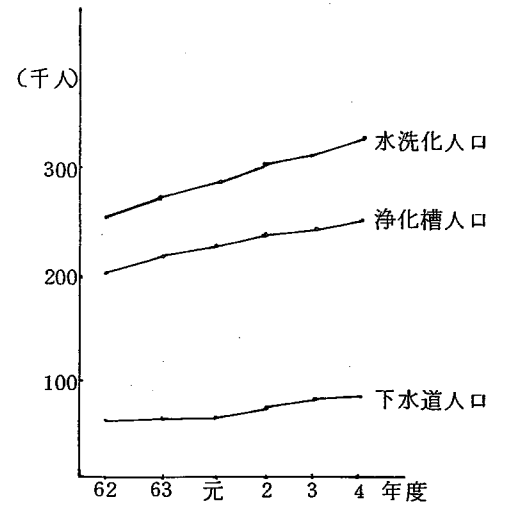
図 し尿処理の状況

(注) 人口及び世帯数は、平成4年10月1日現在の住民基本台帳による。



水洗化人口の推移

年度	浄化槽		下水道		水洗化		水洗化率	全国
	人口	伸び	人口	伸び	人口	伸び		
62	196,332	100	51,202	100	247,534	100	29.6	60.0
63	211,424	108	55,924	109	267,348	108	32.0	61.8
元	223,804	114	59,231	116	283,035	114	34.0	63.8
2	231,249	118	69,232	135	300,481	121	35.8	65.9
3	239,324	122	73,979	144	313,303	127	37.5	67.9
4	244,170	124	79,284	155	323,454	131	38.9	



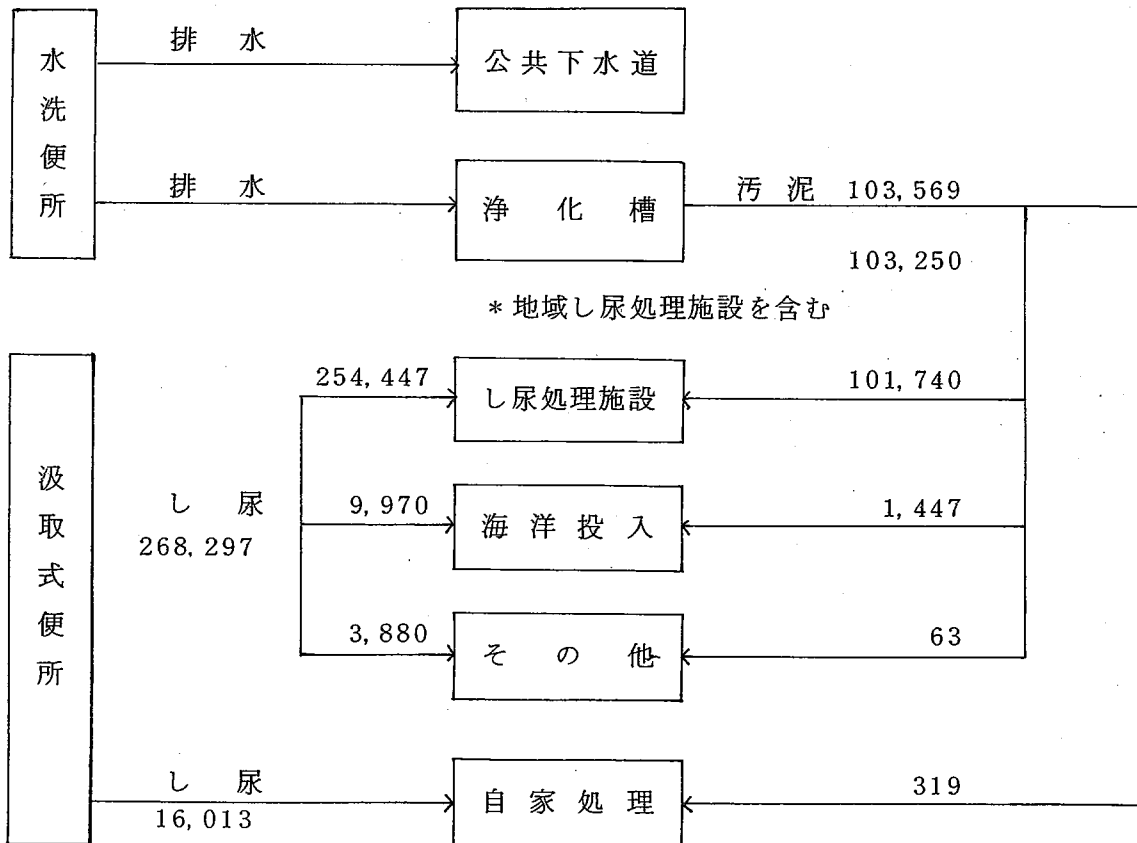
- \* 浄化槽人口には、コミュニティプラントを含む。
- \* 水洗化率 = 水洗化人口 / 計画処理区域内人口

図 水洗化人口の推移

平成4年度の県下のし尿の発生量は、年間387,879kl、生し尿が284,310kl、浄化槽より生じる汚泥量103,569kとなっており、このうち16,332klが自家処理されている。

し尿処理の流れ

(単位:kl/年)



(2) 排出状況

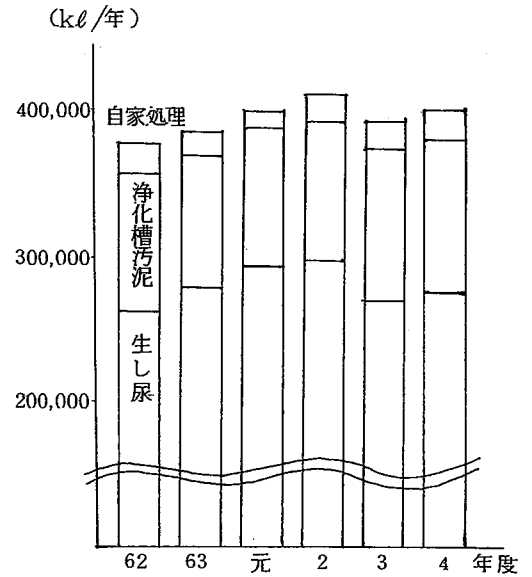
平成4年度のし尿の排出量のうち計画収集されたし尿は371,547kl、自家処理量は16,332klで、計画収集率は95.8%である。

し尿収集量の内訳は、生し尿268,297kl、浄化槽汚泥103,250kl、浄化槽の普及にともない、浄化槽汚泥の占める割合が高くなってきている。

し尿排出量の推移

(単位：kl/年)

	62	63	元	2	3	4
生し尿	267,181	270,776	286,526	287,561	265,942	268,297
伸び	100	101	107	108	99	100
浄化槽汚泥	84,030	88,517	91,872	94,546	99,988	103,250
伸び	100	105	109	113	119	123
自家処理	20,130	16,658	16,093	17,254	18,584	16,332
伸び	100	83	80	86	92	81
合計	371,341	375,951	394,491	399,361	384,514	387,879
伸び	100	101	102	103	104	104



(3) 収集状況

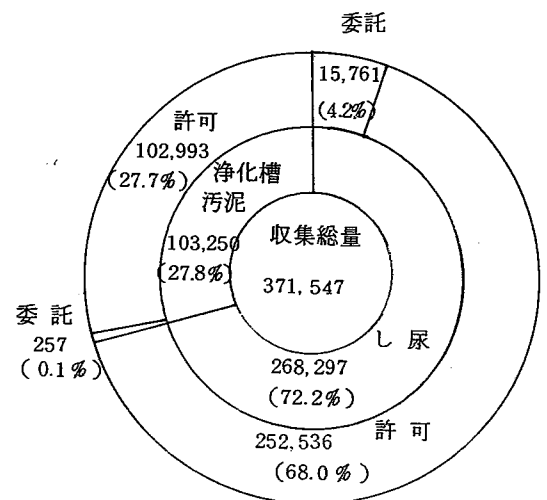
し尿の収集は、市町村等がそれぞれ委託、許可という収集形態によりおこなっており、直営での収集実績はない。

平成4年度における収集状況は、全収集量のうち、委託16,018kl(4.3%)、許可355,529kl(95.7%)となっており、特に、浄化槽汚泥については全体の99.8%までが許可による収集となっている。

収集形態別収集量

(単位：kl/年)

		し尿		浄化槽汚泥		合計	
収集総量		268,297	72.2	103,250	27.8	371,547	100.0
形態別内訳	直営	0	0.0	0	0.0	0	0.0
	委託	15,761	4.2	257	0.1	16,018	4.3
	許可	252,536	68.0	102,993	27.7	355,529	95.7



(4) 処 理 状 況


平成4年度のし尿処理状況は、し尿処理施設搬入91.8%、海洋投入2.9%、農村還元0.1%、その他1.0%と全排出量の95.8%が市町村等で処理されており、4.2%が自家処理されている。

し尿等の処理状況

(単位：k l / 年)

(単位：k ℓ / 年)

		し尿		浄化槽汚泥		合計	
計 画 収 集 量	し尿処理施設	254,447	65.6	101,740	26.2	356,187	91.8
	下水道投入	0	0.0	0	0.0	0	0.0
	海洋投入	9,970	2.5	1,447	0.4	11,417	2.9
	農村還元	222	0.1	0	0.0	222	0.1
	その他	3,658	1.0	63	0.0	3,721	1.0
自家処理		16,013	4.1	319	0.1	16,332	4.2
合 計		284,310	73.3	103,569	26.7	387,879	100.0



し尿等の処理状況

処理方法別し尿処理量の推移

(単位：k l / 年)

年度	処理施設	海洋投入	農村還元	その他	自家処理	合 計
6 2	311,772	8,476	2,002	28,961	20,130	371,341
6 3	321,825	8,593	1,708	27,167	16,658	375,951
元	323,285	9,303	1,759	27,950	16,101	378,398
2	326,994	9,404	133	28,324	17,252	382,107
3	352,593	9,737	395	3,205	18,584	384,514
4	356,187	11,417	222	3,721	16,332	387,879

(5) 処 理 経 費

平成4年度の市町村等におけるし尿処理経費は32億3百万円となっており、処理施設整備のための建設改良費を除く処理及び維持管理経費は29億40百万円である。

これを県民1人当たりの年間処理経費みると3,532円となっており、前年度より44円、1.3%増加している。また1kℓ当たりの経費は7,912円となっている。

(単位：千円)

一般会計決算額	廃棄物処理 事業費決算額	し尿処理経費 決算額	建設改良費	処理等経費
			263,203	2,939,817
399,470,878	10,557,380	3,203,020		

※ 各決算額については、市町村歳出決算額－事務組合負担金＋事務組合歳出決算額として市町村と事務組合の決算額を統計した数値である。

処理経費内訳

建設改良費			処理及び維持管理費		
工 事 費	中間処理施設	235,089	処 理 費	人 件 費	632,481
	最終処分場	7,965		収 集 運 搬 費	66,525
	そ の 他	10,670		中 間 処 理 費	957,353
調 査 費	9,479	最 終 処 分 費		0	
			委 託 費	322,385	
			そ の 他	961,073	
合 計		263,203	合 計		2,939,817

\* 「人件費」「委託費」「その他」には、収集運搬費等各処理費を含む。

処理単価

(単位：円)

	1人当たり処理費・処分費	1k1当たり処理費・処分費
収集運搬費	1,109	2,484
中間処理費	2,295	5,141
最終処分費	128	67
合計	3,532	7,912

- \* 1人当経費 = 各経費 / 計画収集人口
- \* 1kl当経費 収集運搬費 = 収集運搬費 / 収集総量
- 中間処理費 = 中間処理費 / 収集総量
- 最終処分費 = 最終処分費 / 残さ量
- 合 計 = 経費合計 / 収集総量

1人当たり処理費等の推移

(単位：円)

	収集運搬費	中間処理費	最終処分費	合 計
62	662	1,993	26	2,681
63	648	1,971	26	2,645
元	642	2,018	31	2,691
2	1,107	2,169	34	3,310
3	1,145	2,258	85	3,488
4	1,109	2,295	128	3,532

(6) し尿処理施設の状況

県下のし尿処理施設は、平成5年3月末現在16施設で全体の処理能力は1,118kl/日である。平成4年度の処理実績は、972kl/日(354,746kl/年)で、施設の稼働率は86.9%となっている。

	嫌気性	好気性	好希釈	標脱	焼却	その他	計
施 設 数	2	1	3	6	1	3	16
公称能力(kl/日)	147	25	75	709	25	137	1,118
処理実績(kl/年)	51,677	7,492	22,718	222,663	7,693	42,503	354,746

### 3 ごみ・し尿収集処理体制

#### (1) 市町村等の収集体制

平成4年度の県下市町村のごみの収集業務は46市町村及び3事務組合(6市町村)の52市町村で実施されているが、その収集体制は直営のみが7市町村、全面委託が37市町村、他の市町村は直営、委託、許可の組み合わせによる収集体制をとっている。なお、粗大ごみについては収集している21市町村(1事務組合を含む。)で、直営のみ7、委託のみ11、その他3市町村となっている。

一方、し尿の収集は、21市町村及び7事務組合(32市町村)の全市町村で実施されており、生し尿は、全面委託7市町村(2村、1事務組合)、あとの46市町村(21市町村、6事務組合)は、許可業者による収集、浄化槽汚泥は2村が委託、51市町村が許可(21市町村、7事務組合)による収集が行われている。

近年これらの体制に大きな変化はない。

##### ごみの収集体制

	直 営	委 託	直営+委託	委託+許可	直+委+許
ご み	7	37	2	2	4
粗大ごみ	7	11	1	2	

##### し尿の収集体制

	直 営	委 託	許 可
し 尿	0	7	46
浄化槽汚泥	0	2	51

#### (2) 市町村等の従事職員数

平成4年度の市町村等の職員数は全体で602名となっており、ごみ処理関係が503名、し尿処理関係が99名で全体の約8割強をごみ処理事業従事職員で、特にごみの収集運搬に約4割の職員が従事している。

##### ごみ処理事業従事職員数

一 般 職		技 能 職				合 計
事 務 系	技 術 系	収集運搬	中間処理	最終処分	そ の 他	
91	41	232	109	26	4	503

し尿処理事業従事職員数

一般職		技能職				合計
事務系	技術系	収集運搬	中間処理	最終処分	その他	
30	32		35		2	99

\* ごみ処理とし尿処理事業を兼任で行っている市町村等の場合は、従事割合の多い事業の方に区分している。

(3) 一般廃棄物処理業者の状況

平成4年度のごみの委託及び許可件数は収集体制自体にさほどの変化はないものの年々増加しており、委託件数が101件、許可件数が27件となっている。

し尿の委託及び許可件数はそれぞれ9件、66件となっており、浄化槽法による清掃許可が117件と浄化槽の普及にともない伸びが大きい。

平成4年度における委託・許可業者の業務体制は、次のとおりである。

業者数				従業員数			
総数	ごみ	し尿	兼業	総数	ごみ	し尿	浄化槽
166	75	82	9	830	355	287	188
ごみ収集運搬車両							
収集車		運搬車		その他			
台数	積載量	台数	積載量	台数	積載量		
159	356	24	51				
し尿収集運搬車両							
バキューム車		その他		運搬車			
台数	積載量	台数	積載量	台数	積載量		
227	608	4	5	2	11		

(4) 廃棄物の有料化の状況

平成4年度における家庭系ごみの手数料徴収は、多量に収集する場合のみ有料とする団体を含めると21団体で、主として従量制によりおこなわれている。

改正廃掃法により手数料徴収の規定が詳細に定められ、廃棄物の処理について相当な費用がかかることやそのことを住民や事業者が認識することが廃棄物の減量化の観点からして有効であることなどから、今後有料化の傾向は強まっていくものと考えられる。

し尿の手数料徴収は全市町村において主として従量制によって行われている。

廃棄物有料化の団体数

	ごみ（粗大ごみを除く）			粗大ごみ			し尿
	家庭系	事業系	直搬	家庭系	事業系	直搬	
従量制	14	25	29	3	10	12	51
定額制	4	6		1			2
その他	1	2		1			
多量のみ	2	4	5	1		1	
合計	21	37	34	4	12	13	53

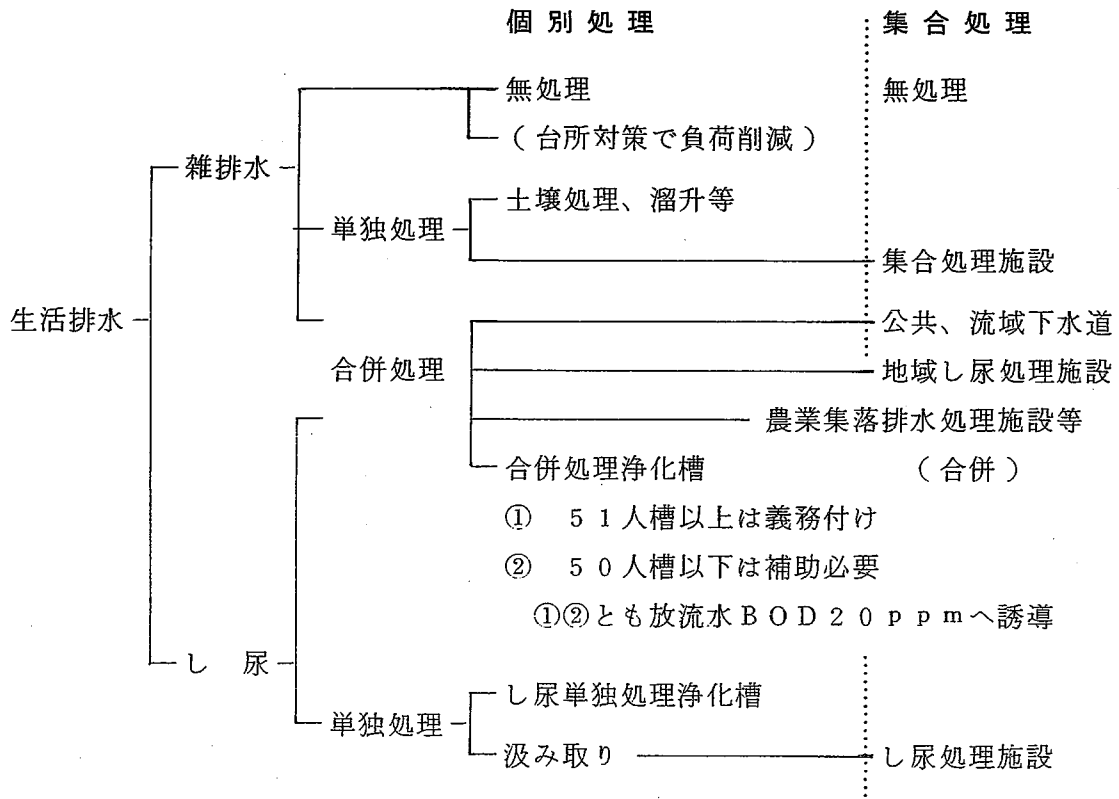


## 4 浄化槽

### (1) 概要

浄化槽は、トイレの水洗化の手段として普及が始まったが、近年の生活雑排水による河川等公共用水域の水質汚濁が著しいため、地域における水質保全の必要性から合併処理浄化槽の設置の増加が著しい。

生活排水対策の体系



生活排水の汚濁物質の量

排出源		排水量	BOD (生物化学的酸素要求量)					
			無処理の場合			汲み取り便所	単独処理浄化槽	合併処理浄化槽
			濃度	負荷量	割合	負荷量	負荷量	負荷量
		1/人日	mg/l	g/人日	%	g/人日	g/人日	g/人日
し尿	トイレ	50	260	13	32	0	5	1.3
	台所	30	600	18	45	18	18	1.8

生活 雑排水	洗濯	40	75	9	23	9	9	0.9
	風呂	50						
	洗面	20						
	掃除等	10						
集計	200	935	40	100	27	32	4	

合併処理浄化槽を設置すれば、汚濁物質の排出量（BOD負荷量）が次のとおり低減される。

- ① 無処理の場合の 1/10
- ② 汲み取り便所使用の場合の 1/7
- ③ し尿単独処理浄化槽使用の場合の 1/8

## (2) 浄化槽の設置基数

県下の浄化槽設置基数は、平成5年3月末日現在55,443基で、前年度から3,994基の増加となっている。

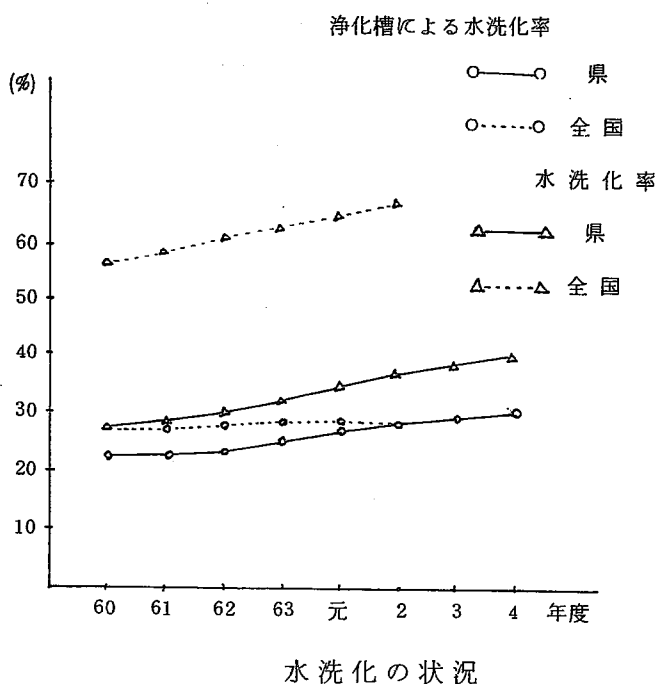
その内訳は、単独処理浄化槽51,364基（2,403基増）、合併処理浄化槽4,079基（1,591基増）となっている。

この利用人口は244,170人で、水洗化人口の75.5%を占めている。

このところの「より快適な生活環境」を求める社会傾向により、便所の水洗化が進んでいるが、今後とも財政及び地形的な問題から公共下水道の急速な伸びが期待できないことなどから、浄化槽の設置がますます多くなると考えられる。

### 浄化槽設置の推移

	浄化槽設置基数			水洗化の状況			
	単独処理	合併処理	合計	高知県		全国	
				浄化槽	全体	浄化槽	全体
50	11,210	27	11,237				
55	22,630	166	22,796				
60	33,509	478	33,987	23.1	28.0	26.7	56.0
61	35,821	535	36,356	23.1	28.6	27.1	58.1
62	38,851	678	39,529	23.5	29.6	27.5	60.1
63	41,600	821	42,421	25.3	32.0	27.2	61.8
元	44,207	1,121	45,328	26.9	34.0	27.4	63.8
2	46,759	1,563	48,322	27.6	35.8	27.2	65.9
3	48,961	2,438	51,449	28.6	37.5		67.9
4	51,364	4,079	55,443	29.3	38.9		



浄化槽処理方式別・人槽規模別設置基数

(平成5年3月末現在)

	200人以下				201～500人以下		501人以上	合計
	20以下	21～100	101～200	計	201～300	301～500		
単独	41,975	8,449	636	51,060	183	111	10	51,364
合併	2,766	541	347	3,654	184	142	99	4,079
合計	44,741	8,990	983	54,714	367	253	109	55,443

(3) 合併処理浄化槽の設置促進

現在、公共用水域における水質汚濁の主な原因が生活雑排水であり、その大部分が一般家庭より排出されている状況から、公共下水道等の整備と併せ、し尿と生活雑排水を併せて処理する合併処理浄化槽の普及促進が必要となってきた。

このため合併処理浄化槽の普及を図るため、昭和62年度に設置者の負担軽減を図るために、国庫補助制度（「合併処理浄化槽設置整備事業」）が創設された。

本県においても、処理対象人員51人以上の浄化槽を設置する場合は、合併処理浄化槽を設置することが義務づけられているが、国庫補助制度の創設に伴い、昭和63年度に6町村で事業導入して以来平成4年度に全市町村において実施されるに至った。

さらに平成5年度から財政力の弱い過疎地域等における地域の振興・人口の定着対策の一環として、生活環境の向上を図るために国庫補助基準を上回る設置費についての県単独の上乗せ補助（「ふるさと居住環境レベルアップ推進事業」）を創設し、合併処理浄化槽の一層の推進を図ることとしている。

合併処理浄化槽設置整備事業の概要

- ① 補助対象：市町村が合併処理浄化槽設置者に対して行う助成事業
- ② 対象地域：原則として下水道認可区域以外の区域であって、生活雑排水対策を推進する必要があると認められる地域
- ③ 対象浄化槽：BOD除去率90%以上、放流水BODが2.0ppm以下のもの
- ④ 補助基準額：合併処理浄化槽と単独処理浄化槽の平均設置費の差額
- ⑤ 補助率：1/3
- ⑥ 県費継ぎ足し補助：国庫補助基準額の1/3以内

ふるさと居住環境レベルアップ推進事業の概要

① 補助対象

過疎及び振興山村地域に指定された34市町村

② 補助基準額

平均的設置費用から国庫補助基準額を控除した額の2/4相当額。

ただし、220千円を上限額とする。

③ 補助率

補助基準額の1/2以内。

合併処理浄化槽設置整備事業の実施状況

	本 県			全 国		
	団体数	設置基数	実績額	団体数	設置基数	実績額
62				55	543	72
63	6	37	4,316	211	3,385	546
元	14	130	19,617	480	9,521	1,744
2	20	227	43,490	769	16,233	3,085
3	38	620	125,231	1,116	26,198	5,206
4	53	1,091	220,007	1,339	41,658	8,510
5	53	1,705	344,973	1,490	60,239	12,748

\* 実績額は国庫補助額（補助基準額の1/3）。設置者に対する補助金額としては、原則として県及び市町村による補助額を加えた3倍の金額となる。

\* 実績額の単位は県：千円、全国：百万円。

\* 5年度は本県・全国とも見込み数値。

1. ごみ処理関係

(1) 計画処理区域の状況

単位：Km<sup>2</sup>，人

市町村名	総面積	総人口	計画処理区域面積	計画処理区域人口	ごみ		粗大ごみ	
					計画収集人口	自家処理人口	計画収集人口	自家処理人口
高知市	144.68	316,591	144.68	316,591	316,591		316,591	
室戸市	248.19	24,134	248.19	24,134	24,134		24,134	
安芸市	317.34	23,993	317.34	23,993	23,993			
南国市	125.11	47,942	125.11	47,942	47,670	272	47,670	272
土佐市	91.58	32,250	91.58	32,250	32,250			32,250
須崎市	135.40	30,151	135.40	30,151	30,151			
中村市	385.01	36,078	385.01	36,078	36,078		36,078	
宿毛市	285.32	25,661	283.32	25,571	25,558	13	25,558	13
土佐清水市	266.77	21,309	160.00	21,017	21,017		21,017	
東洋町	74.09	4,307	74.09	4,307	4,307		4,307	
奈半利町	28.30	4,676	28.30	4,676	4,676			
田野町	6.56	3,763	6.56	3,763	3,763		3,763	
安田町	53.03	4,158	53.03	4,158	4,158			
北川村	196.18	1,788	196.18	1,788	1,300	488		
馬路村	165.52	1,344	165.52	1,344	1,344			
芸西村	39.63	4,495	39.63	4,495	4,439	56		
赤岡町	1.64	3,968	1.64	3,968	3,968		3,968	
香我美町	58.89	6,268	58.89	6,268	6,169	99	6,268	
土佐山田町	116.70	22,766	116.70	22,766	22,079	687	22,079	687
野市町	22.90	14,425	22.90	14,425	13,404	1,021		
夜須町	39.03	4,805	39.03	4,805	4,805			
香北町	130.37	6,043	130.37	6,043	6,043			
吉川村	4.25	2,115	4.25	2,115	2,115		2,115	
物部村	291.12	3,862	291.12	3,862	3,862			
本山町	134.21	5,027	134.21	5,027	4,976	51		
大豊町	314.94	7,755	314.94	7,755	6,963	792		
鏡村	60.06	1,794	60.06	1,794	625	1,169	1,794	
土佐山村	59.22	1,366	59.22	1,366	1,366			
土佐町	212.11	5,701	212.11	5,701	5,371	330		
大川村	95.28	741	95.28	741		741	741	
本川村	208.70	1,031	208.70	1,031	1,031		1,031	
伊野町	100.58	24,368	44.30	24,368	23,645	723	23,645	723
池川町	142.68	2,794	142.68	2,794	2,794			
春野町	44.94	15,432	44.94	15,432	15,124	308		
吾川村	84.12	3,772	84.12	3,772	3,772			
吾北村	161.43	4,161	161.43	4,161	3,840	321		
中土佐町	92.75	8,310	92.75	8,310	7,823	487	7,823	487
佐川町	101.21	15,718	101.21	15,718	15,718			
越知町	111.58	8,335	111.58	8,335	8,335			
窪川町	278.08	16,798	278.08	16,798	16,775	23		
梶原町	236.51	4,845	236.51	4,845	4,845		4,845	
大野見村	100.41	1,883	100.41	1,883	1,733	150	1,733	150
東津野村	131.47	3,210	131.47	3,210	3,210		3,210	
葉山村	66.75	4,971	66.75	4,971	4,971		4,971	
仁淀村	106.16	3,038	106.16	3,038	3,038			
日高村	44.88	6,456	44.88	6,456	6,456			
佐賀町	75.79	4,937	75.79	4,937	4,840	97	4,840	97
大正町	199.32	3,758	199.32	3,758	3,758		3,758	
大方町	112.52	10,914	112.52	10,914	10,914		10,914	
大月町	103.02	8,217	103.02	8,217	8,182	35		
十和村	164.66	4,234	164.66	4,234	3,777	457		
西土佐村	247.84	4,357	247.84	4,357	1,716	2,641	4,357	
三原村	85.19	2,089	85.19	2,089	1,671	418	1,671	418
合計	7,104.02	832,904	6,938.97	832,522	821,143	11,379	588,881	35,097

## (2) ごみ処理の概要

## 1 市町村

## ごみ

市町村名	取 集 運 搬						中	
	直 営	組 合	委 託	許 可	そ の 他	無 し	直 営	組 合
高知市	○		○	○			○	
室戸市		○						○
安芸市	○						○	
南国市			○	○				○
土佐市			○					
須崎市	○		○	○				○
中村市	○		○	○				○
宿毛市			○					
土佐清水市			○				○	
東洋町		○						○
奈半利町	○							○
田野町			○					○
安田町			○				○	
北川村			○					
馬路村			○					
芸西村	○		○				○	
赤岡町			○					○
香我美町			○					○
土佐山田町			○					○
野市町			○					○
夜須町			○					○
香北町		○						○
吉川村			○					○
物部村		○						○
本山町		○						○
大豊町			○				○	
鏡村			○					
土佐山村			○					
土佐町		○						○
大川村						○		
本川村			○					
伊野町			○					○
池川町	○		○					○
春野町			○					
吾川村			○					○
吾北村			○				○	
中土佐町			○					○
佐川町			○					○
越知町			○					○
窪川町	○		○	○			○	
梶原町			○					○
大野見村			○					○
東津野村			○					○
葉山村	○							○
仁淀村			○					○
日高村			○					○
佐賀町			○					
大正町			○					
大方町			○	○				○
大月町			○				○	
十和村	○						○	
西土佐村			○				○	
三原村	○							
合 計	11	6	41	6		1	11	30



## 粗大ごみ

市町村名	収 集 運 搬						中	
	直 営	組 合	委 託	許 可	そ の 他	無 し	直 営	組 合
高知市	○		○					
室戸市		○						○
安芸市						○		
南国市			○	○				
土佐市						○		
須崎市						○		
中村市	○							○
宿毛市						○		
土佐清水市			○				○	
東洋町		○						○
奈半利町						○		
田野町						○		○
安田町						○		
北川村						○		
馬路村						○		
芸西村						○		
赤岡町			○					
香我美町			○					
土佐山田町			○					
野市町						○		
夜須町						○		
香北町						○		
吉川村			○					
物部村						○		
本山町						○		
大豊町						○	○	
鏡村			○					
土佐山村						○		
土佐町						○		
大川村					○			
本川村								
伊野町	○							
池川町			○			○		
春野町	○					○		
吾川村						○		
吾北村						○		
中土佐町			○					
佐川町						○		
越知町						○		
窪川町						○		
梶原町	○							
大野見村			○					
東津野村	○							
葉山村	○							
仁淀村						○		
日高村						○		
佐賀町			○					
大正町			○					
大方町			○	○				○
大月町						○	○	
十和村						○		
西土佐村			○				○	
三原村	○							
合 計	8	2	15	2	1	29	5	5













## (3) ごみ収集の状況

## 1. 収集方式

市町村名	ごみの 分別数	ごみ(粗大ごみを除く)					粗 ご み	大 み
		混 合	可 燃	不 燃	資 源	そ の 他		
高知市	12		○	○	○		○	
室戸市	6		○	○	○	○	○	
安芸市	3		○	○	○			
南国市	3		○	○	○		○	
土佐市	2		○	○				
須崎市	2		○	○				
中村市	6		○	○			○	
宿毛市	2		○	○				
土佐清水市	4		○	○	○		○	
東洋町	6		○	○	○	○	○	
奈半利町	3		○	○				
田野町	2		○	○				
安田町	2		○	○				
北川村	2		○	○				
馬路村	2		○	○				
芸西村	3		○	○	○			
赤岡町	3		○		○		○	
香我美町	3		○	○				
土佐山田町	3		○	○			○	
野市町	5		○	○	○			
夜須町	3		○	○	○			
香北町	2		○	○				
吉川村	3		○	○			○	
物部村	2		○	○				
本山町	2		○	○				
大豊町	4		○	○				
鏡村	3		○	○			○	
土佐山村	5		○	○	○			
土佐町	2		○	○				
大川村	1						○	
本川村	3		○	○				
伊野町	3		○	○			○	
池川町	2		○	○				
春野町	2		○	○				
吾川村	2		○	○				
吾北村	3		○	○				
中土佐町	3		○	○			○	
佐川町	2		○	○				
越知町	2		○	○				
窪川町	2		○	○				
梶原町	4		○	○	○		○	
大野見村	3		○	○			○	
東津野村	4		○	○	○		○	
葉山村	3		○	○			○	
仁淀村	2		○	○				
日高村	2		○	○				
佐賀町	3		○	○				
大正町	4		○	○			○	
大方町	5		○	○			○	
大月町	2		○	○				
十和村	3		○	○	○			
西土佐村	3		○	○			○	
三原村	2			○			○	
合計	165		51	51	14	2		21

## 2. 収集量

単位：t

市町村名	ごみ（粗大ごみを除く）						直接搬入 ごみ	粗大 ごみ	合計
	混合	可燃	不燃	資源	その他	合計			
高知市		99,943	7,338	8,974		116,255	4,140	2,506	122,901
室戸市		4,044	332	763	571	5,710	1,513	206	7,429
安芸市		4,739	2,400	32		7,171	8,884		16,055
南国市		8,596	1,917	1,273		11,786	668	119	12,573
土佐市		5,633	3,282			8,915	1,049		9,964
須崎市		5,280	3,836			9,116	4,562		13,678
中村市		6,347	1,532			7,879	892	272	9,043
宿毛市		4,319	1,253			5,572	2,491		8,063
土佐清水市		4,333	1,005	724		6,062	555	293	6,910
東洋町		486	104	155	195	940	732	29	1,701
奈半利町		1,130	243			1,373	372		1,745
田野町		941	185			1,126	463		1,589
安田町		837	146			983	10		993
北川村		200	223			423	432		855
馬路村		612	144			756	75		831
芸西村		2,094	114	125		2,333	46		2,379
赤岡町		991		240		1,231	45	92	1,368
香我美町		796	514			1,310	395		1,705
土佐山田町		4,534	2,819			7,353	898	2,017	10,268
野市町		2,670	418	451		3,539	282		3,821
夜須町		1,193	116	292		1,601			1,601
香北町		796	160			956			956
吉川村		502	51			553	6	48	607
物部村		599	87			686			686
本山町		694	175			869	149		1,018
大豊町		516	206			722	305		1,027
鏡村		90	24			114		96	210
土佐山村		45	58	45		148	80		228
土佐町		698	147			845	254		1,099
大川村							42	80	122
本川村		400	10			410	15	10	435
伊野町		4,724	699			5,423	1,243	427	7,093
池川町		282	96			378	11		389
春野町		3,069	624			3,693	328		4,021
吾川村		282	74			356	15		371
吾北村		286	107			393			393
中土佐町		1,272	354			1,626	1,070	128	2,824
佐川町		2,313	354			2,667	1,128		3,795
越知町		1,079	163			1,242	644		1,886
窪川町		3,229	900			4,129	648		4,777
梶原町		685	18	27		730		600	1,330
大野見村		131	100			231	4	18	253
東津野村		353	13	20		386		288	674
葉山村		276	81			357		144	501
仁淀村		332	125			457	14		471
日高村		954	192			1,146	95		1,241
佐賀町		750	1,286			2,036	880		2,916
大正町		762	394			1,156	25	20	1,201
大方町		1,680	569			2,249	253	57	2,559
大月町		835	201			1,036	70		1,106
十和村		405	94	159		658	12		670
西土佐村		1,040	130			1,170	260	120	1,550
三原村			35			35	5	1	41
合計		188,797	35,448	13,280	766	238,291	36,060	7,571	281,922

3. 資源ごみの収集状況

単位；t, %

市町村名	紙類 ①		金属類 ②		ガラス類 ③		その他 ④		合計 ⑤
		①/⑤		②/⑤		③/⑤		④/⑤	
高知市	2,828	31.5	2,954	32.9	2,686	29.9	506	5.6	8,974
室戸市	92	12.1	385	50.5	272	35.6	14	1.8	763
安芸市	25	78.1	5	15.6			2	6.3	32
南国市			1,273	100.0					1,273
土佐市									
須崎市									
中村市									
宿毛市									
土佐清水市			129	17.8	595	82.2			724
東洋町	21	13.5	70	45.2	61	39.4	3	1.9	155
奈半利町									
田野町									
安田町									
北川村									
馬路村									
芸西村			125	100.0					125
赤岡町			158	65.8	82	34.2			240
香我美町									
土佐山田町									
野市町			237	52.5	214	47.5			451
夜須町			292	100.0					292
香北町									
吉川村									
物部村									
本山町									
大豊町									
鏡村									
土佐山村	7	15.6	27	60.0	11	24.4			45
土佐町									
大川村									
本川村									
伊野町									
池川町									
春野町									
吾川村									
吾北村									
中土佐町									
佐川町									
越知町									
窪川町									
梶原村			27	100.0					27
大野見村									
東津野村			20	100.0					20
葉山村									
仁淀村									
日高町									
佐賀町									
大正町									
大方町									
十和村			159	100.0					159
西土佐村									
三原村									
合計	2,973	22.4	5,861	44.1	3,921	29.5	525	4.0	13,280



## 4. 排出形態別ごみ量

単位：t

市町村名	収集ごみ		直接搬入ごみ		粗大ごみ		合計	
	生活系	事業系	生活系	事業系	生活系	事業系	生活系	事業系
高知市	81,237	35,018		140	2,506		83,743	158
室戸市	5,523	187		513	206		5,729	700
安芸市	5,510	661	1,483	401			6,993	062
南国市	11,028	1,758	423	245	119		11,570	003
土佐市	8,915		575	474			9,490	474
須崎市	9,116			562			9,116	562
中村市	7,349	530	87	805	272		7,708	335
宿毛市	5,572		99	392			5,671	392
土佐清水市	4,243	1,819	555		293		5,091	819
東洋町	841	99		732	29		870	831
奈半利町	1,373			372			1,373	372
田野町	1,126			463			1,126	463
安田町	888	95	10				898	95
北川村	423		52	380			475	380
馬路村	756		65	10			821	10
芸西村	2,333			46			2,333	46
赤岡町	1,231			45	92		1,323	45
香我美町	1,245	65	362	33			1,607	98
土佐山田町	7,353		611	287	2,017		9,981	287
野市町	3,539		282				3,821	
夜須町	1,601						1,601	
香北町	796	160					796	160
吉川村	553		6		48		607	
物部村	411	275					411	275
本山町	695	174	8	141			703	315
大豊町	722		193		112		1,027	
鏡村	114				96		210	
土佐山村	148		56	24			204	24
土佐町	676	169	13	241			689	410
大川村			40	2	80		120	2
本川村	410		10	5	10		430	5
伊野町	5,423			1,243	427		5,850	1,243
池川町	378			11			378	11
春野町	3,693			328			3,693	328
吾川村	356			15			356	15
吾北村	393						393	
中土佐町	1,626		856	214	103	25	2,585	239
佐川町	2,667		150	978			2,817	978
越知町	1,242			644			1,242	644
窪川町	3,845	284	454	194			4,299	478
梶原町	730				600		1,330	
大野見村	231		4		18		253	
東津野村	116	270			228	60	344	330
葉山村	357				144		501	
仁淀村	457			14			457	14
日高村	1,146			95			1,146	95
佐賀町	1,155	881	135	745			1,290	1,626
大正町	890	266		25	13	7	903	298
大方町	2,155	94	115	138	57		2,327	232
大月町	1,036		34	36			1,070	36
十和村	658			12			658	12
西土佐村	900	270	180	80	100	20	1,180	370
三原村	35		5		1		41	
合計	195,216	43,075	6,863	29,085	7,571	112	209,650	72,272

## (4) ごみ処理の状況

## 1 焼却処理

単位：t

市町村名	市町村処理			組合処理			合計		
	焼却	中間処理施設 からの搬入物	計	焼却	中間処理施設 からの搬入物	計	焼却	中間処理施設 からの搬入物	計
高知市	104,913		104,913				104,913		104,913
室戸市				4,229	46	4,275	4,229	46	4,275
安芸市	5,127		5,127				5,127		5,127
南国市				8,841		8,841	8,841		8,841
土佐市	6,107		6,107				6,107		6,107
須崎市				6,505		6,505	6,505		6,505
中村市				7,190		7,190	7,190		7,190
宿毛市	5,197		5,197				5,197		5,197
土佐清水市	4,528		4,528				4,528		4,528
東洋町				487	4	491	487	4	491
奈半利町				1,197		1,197	1,197		1,197
田野町				941		941	941		941
安田町	837		837				837		837
北川村	356		356				356		356
馬路村	622		622				622		622
芸西村	1,680		1,680				1,680		1,680
赤岡町	92		92	1,036		1,036	1,128		1,128
香我美町				809		809	809		809
土佐山田町				4,821		4,821	4,821		4,821
野市町				2,670		2,670	2,670		2,670
夜須町				1,193		1,193	1,193		1,193
香北町				796		796	796		796
吉川村				508		508	508		508
物部村				599		599	599		599
本山町				796		796	796		796
大豊町	636		636				636		636
鏡村	90		90				90		90
土佐山村	125		125				125		125
土佐町				902		902	902		902
大川村	42		42				42		42
本川村	420		420				420		420
伊野町				5,967		5,967	5,967		5,967
池川町				293		293	293		293
春野町	3,112		3,112				3,112		3,112
吾川村				297		297	297		297
吾北村	286		286				286		286
中土佐町				1,486		1,486	1,486		1,486
佐川町				3,291		3,291	3,291		3,291
越知町				1,723		1,723	1,723		1,723
窪川町	3,595		3,595				3,595		3,595
梶原町				685		685	685		685
大野見村				135		135	135		135
東津野村				353		353	353		353
葉山村				276		276	276		276
仁淀村				346		346	346		346
日高村				1,049		1,049	1,049		1,049
佐賀町	1,190		1,190				1,190		1,190
大正町	762		762				762		762
大方町				1,827		1,827	1,827		1,827
大月町	874		874				874		874
十和村	417		417				417		417
西土佐村	1,250		1,250				1,250		1,250
三原村									
合計	142,258		142,258	61,248	50	61,298	203,506	50	203,556

## 2. 中間処理

市町村名	市 町 村 処 理				組		
	粗 大 ご み 処 理 施 設	資 源 化 等 を 行 う 施 設	高 速 堆 肥 化 施 設	そ の 他	小 計	粗 大 ご み 処 理 施 設	資 源 化 等 を 行 う 施 設
高 知 市		8,974		428	402		
室 戸 市						1,102	228
安 芸 市				32	32		
南 国 市				1,273	273		
土 佐 市							
須 崎 市		152			152		
中 村 市						1,425	
宿 毛 市		35			33		
土 佐 清 水 市		724			724		
東 洋 町						184	
奈 半 利 町							294
田 野 町							185
安 田 町							
北 川 村							
馬 路 村				209	209		
芸 西 村		125	460		585		
赤 岡 町				240	240		
香 我 美 町				354	354		
土 佐 山 田 町							
野 市 町				1,033	1,035		
夜 須 町				408	408		
香 北 町							
吉 川 村							
物 部 村							
本 山 町							222
大 豊 町		391			391		
鏡 村							
土 佐 山 村				97	97		
土 佐 町							197
大 川 村							
本 川 村				15	15		
伊 野 町							699
池 川 町							96
春 野 町				640	640		
吾 川 村							74
吾 北 村				107	107		
中 土 佐 町							
佐 川 町							354
越 知 町							163
窪 川 町		1,182			1,182		
梶 原 町							
大 野 見 村							
東 津 野 村							
葉 山 村							
仁 淀 村							125
日 高 村							192
佐 賀 町							
大 正 町				394	394		
大 方 町						381	
大 月 町		203			203		
十 和 村				159	159		
西 土 佐 村				250	250		
三 原 村							
合 計		11,784	460	8,641	20,885	3,092	2,829

単位；t

合 処 理			合 計				
高速堆肥 化施設	その他	小 計	粗大ごみ 処理施設	資源化等 を行う施設	高速堆肥 化施設	その他	小 計
				8,974		3,428	12,402
		1,330	1,102	228			1,330
						32	32
						1,273	1,273
				152			152
		1,425	1,425				1,425
				33			33
				724			724
		184	184				184
		294		294			294
		185		185			185
						209	209
				125	460		585
						240	240
						354	354
						1,035	1,035
						408	408
	160	160				160	160
	87	87				87	87
		222		222			222
				391			391
						97	97
		197		197			197
						15	15
		699		699			699
		96		96			96
						640	640
		74		74			74
						107	107
		354		354			354
		163		163			163
				1,182			1,182
	45	45				45	45
	33	33				33	33
		125		125			125
		192		192			192
						394	394
		381	381				381
				203			203
						159	159
						250	250
	325	6,246	3,092	14,613	460	8,966	27,131

3 最終処分

市町村名	市 町 村 処 理				組 合 処				
	ごみの 直接埋立	焼 残	却 査	中間処理施設 からの搬入物	小 計	ごみの 直接埋立	焼 残	却 査	中間処理施設 からの搬入物
高知市	5,586		14,602	3,007	23,195				
室戸市						1,870		570	437
安芸市	10,896		471		11,367				
南国市	2,459				2,459			689	
土佐市	3,857		591		4,448				
須崎市	7,021				7,021			816	
中村市						428		1,039	1,103
宿毛市	2,833		607		3,440				
土佐清水市	1,658		558	595	2,811				
東洋町						1,030		66	20
奈半利町	254				254			187	99
田野町	463				463			160	74
安田町	156		94		250				
北川村	499		18		517				
馬路村			56	209	265				
芸西村	114		57		171				
赤岡町								88	
香我美町	542				542			69	
土佐山田町	5,447				5,447			410	
野市町	116				116			227	
夜須町								101	
香北町								189	71
吉川村	99				99			44	
物部村								126	48
本山町								14	157
大豊町			24	140	164				
鏡村	120		9		129				
土佐山村	6		6		12				
土佐町								17	135
大川村	80		5		85				
本川村			3		3				
伊野町	427				427			531	472
池川町								30	37
春野町	269		275	319	863				
吾川村								29	28
吾北村			55	85	140				
中土佐町	1,338				1,338			183	
佐川町	150				150			243	135
越知町								113	62
窪川町			361	539	900				
椿原町	600				600			15	39
大野見村	118				118			16	
東津野村	288				288			8	29
葉山村	225				225			41	
仁淀村								35	48
日高村								146	130
佐賀町	1,726		130		1,856				
大正町	45		70	166	281				
大方町	90				90	261		264	295
大月町	29		68	125	222				
十和村	94		63		157				
西土佐村	50		125		175				
三原村	41				41				
合計	47,696		18,248	5,185	71,129	3,589		6,466	3,419

単位：t

理 小	合 計				計
	ご 直 接 埋 立	焼 残	却 査	中間処理施設 からの搬入物	
	5,586	14,602		3,007	23,195
2,877	1,870		570	437	2,877
	10,896		471		11,367
689	2,459		689		3,148
	3,857		591		4,448
816	7,021		816		7,837
2,570	428	1,039		1,103	2,570
	2,833		607		3,440
	1,658		558	595	2,811
1,116	1,030		66	20	1,116
286	254		187	99	540
234	463		160	74	697
	156		94		250
	499		18		517
			56	209	265
	114		57		171
88			88		88
69	542		69		611
410	447		410		5,857
227	116		227		343
101			101		101
260			189	71	260
44	99		44		143
174			126	48	174
171			14	157	171
			24	140	164
	120		9		129
	6		6		12
152			17	135	152
	80		5		85
			3		3
1,003	427		531	472	1,430
67			30	37	67
	269		275	319	863
57			29	28	57
			55	85	140
183	1,338		183		1,521
378	150		243	135	528
175			113	62	175
			361	539	900
54	600		15	39	654
16	118		116		134
37	288		8	29	325
41	225		41		266
83			35	48	83
276			146	130	276
	1,726		130		1,856
	45		70	166	281
820	351		264	295	910
	29		68	125	222
	94		63		157
	50		125		175
	41				41
13,474	51,285		24,714	8,604	84,603

4 資源化量

市町村名	市 町 村						組	
	紙	鉄	非鉄金属	ガラス	その他	小計	紙	鉄
高知市	2,935	2,755	393	2,695	517	9,295		
室戸市							92	416
安芸市	25		5		2	32		
南国市		1,273				1,273		
土佐市								
須崎市		144	8			152		
中村市								303
宿毛市		31	2			33		
土佐清水市		128	1			129		
東洋町							21	
奈半利町								69
田野町								195
安田町								111
北川村								
馬路村								
芸西村		110	15			125		
赤岡町		158		82		240		
香我美町		354				354		
土佐山田町								
野市町		51	186	214		451		
夜須町		292				292		
香北町								89
吉川村								
物部村								39
本山町								61
大豊町		221	30			251		
鏡村								
土佐山村	15	48	10	24		97		
土佐町								58
大川村								
本川村								
伊野町								227
池川町								56
春野町			321			321		
吾川村								44
吾北村		19	3			22		
中土佐町								
佐川町								208
越知町								96
窪川町		585	58			643		
袴原町								6
大野見村								
東津野村								4
葉山村								
仁淀村								73
日高村								62
佐賀町								
大正町		228				228		
大方町								81
大月町		78				78		
十和村		156	3			159		
西土佐村		90	140	20		250		
三原村								
合計	2,975	6,721	1,175	3,035	519	14,425	113	2,198

単位；t

合				計					
非鉄金属	ガラス	その他	小計	紙	鉄	非鉄金属	ガラス	その他	小計
				2,935	2,755	393	2,695	517	9,295
24	272	42	846	92	416	24	272	42	846
				25		5		2	32
					1,273				1,273
					144	8			152
19			322		303	19			322
					31	2			33
					128	1			129
6	61	3	160	21	69	6	61	3	160
			195		195				195
			111		111				111
					110	15			125
					158		82		240
					354				354
					51	186	214		451
					292				292
			89		89				89
			39		39				39
4			65		61	4			65
					221	30			251
				15	48	10	24		97
4			62		58	4			62
			227		227				227
3			59		56	3			59
						321			321
2			46		44	2			46
					19	3			22
11			219		208	11			219
5			101		96	5			101
					585	58			643
			6		6				6
			4		4				4
4			77		73	4			77
			62		62				62
					228				228
5			86		81	5			86
					78				78
					156	3			159
					90	140	20		250
87	333	45	2,776	3,088	8,919	1,262	3,368	564	17,201



2. し尿処理関係

(1) 計画処理区域の状況

市町村名	総面積	総人口	計区 画面積	計区 画人口	非水	洗化人口		水
						計画 収集 人口	自家 処理 人口	
高知市	144.68	316,591	144.68	316,591	105,280	104,980	300	211,311
室戸市	248.19	24,134	248.19	24,134	19,954	17,958	1,996	4,180
安芸市	317.34	23,993	317.34	23,993	21,153	21,067	86	2,840
南国市	125.11	47,942	125.11	47,942	36,579	36,307	272	11,363
土佐市	91.58	32,250	91.58	32,250	21,642	21,642		10,608
須崎市	135.40	30,151	135.40	30,151	17,546	17,521	25	12,605
中村市	385.01	36,078	385.01	36,078	25,918	25,279	639	10,160
宿毛市	285.32	25,661	272.40	25,089	19,740	19,740		5,349
土佐清水市	266.77	21,309	266.77	21,309	17,496	17,316	180	3,813
東洋町	74.09	4,307	74.09	4,307	3,644	3,601	43	663
奈半利町	28.30	4,676	28.30	4,676	3,689	3,601	88	987
田野町	6.56	3,763	6.56	3,763	3,107	3,070	37	656
安田町	53.03	4,158	53.03	4,158	3,555	2,922	633	603
北川村	196.18	1,788	196.18	1,788	1,564	1,402	162	224
馬路村	65.52	1,344	165.52	1,344	1,105	1,037	68	239
芸西村	39.63	4,495	39.63	4,495	3,823	3,782	41	672
赤岡町	1.64	3,968	1.64	3,968	2,687	2,687		1,281
香我美町	58.89	6,268	58.89	6,268	5,424	5,391	33	844
土佐山田町	116.70	22,766	116.70	22,766	18,396	18,232	164	4,370
野市町	22.90	14,425	22.90	14,425	11,508	11,508		2,917
夜須町	39.03	4,805	39.03	4,805	3,955	3,955		850
香北町	130.37	6,043	130.37	6,043	5,751	5,721	30	292
吉川村	4.25	2,115	4.25	2,115	1,094	1,094		1,021
物部村	291.12	3,862	291.12	3,862	3,804	3,169	635	58
本山町	134.21	5,027	134.21	5,027	4,513	3,714	799	514
大豊町	314.94	7,755	314.94	7,755	7,179	3,812	3,367	576
鏡村	60.06	1,794	60.06	1,794	1,472	360	1,112	322
土佐山村	59.22	1,366	59.22	1,366	990	166	824	376
土佐町	212.11	5,701	212.11	5,701	5,424	3,733	1,691	277
大川村	95.28	741	95.28	741	602	253	349	139
本川村	208.70	1,031	208.70	1,031	852	479	373	179
伊野町	100.58	24,368	100.58	24,368	15,070	14,648	422	9,298
池川町	142.68	2,794	142.68	2,794	2,357	2,248	109	437
春野町	44.94	15,432	44.94	15,432	12,037	12,037		3,395
吾川村	84.12	3,772	84.12	3,772	2,890	2,702	188	882
吾北村	161.43	4,161	161.43	4,161	3,272	1,448	1,824	889
中土佐町	92.75	8,310	92.75	8,310	7,803	5,817	1,986	507
佐川町	101.21	15,718	101.21	15,718	11,720	11,468	252	3,998
越知町	111.58	8,335	111.58	8,335	6,214	6,064	150	2,121
窪川町	278.08	16,798	278.08	16,798	13,331	12,777	554	3,467
梶原町	236.51	4,845	236.51	4,845	4,537	2,949	1,369	308
大野見村	100.41	1,883	100.41	1,883	1,468	1,318	150	415
東津野村	131.47	3,210	131.47	3,210	2,519	2,327	192	691
葉山村	66.75	4,971	66.75	4,971	3,889	2,520	1,369	1,082
仁淀村	106.16	3,038	106.16	3,038	1,924	1,626	298	1,114
日高村	44.88	6,456	44.88	6,456	5,164	5,164		1,292
佐賀町	75.79	4,937	75.79	4,937	4,810	4,725	85	127
大正町	199.32	3,758	199.32	3,758	2,698	2,568	130	1,060
大方町	112.52	10,914	112.52	10,914	10,416	9,814	602	498
大月町	103.02	8,217	103.02	8,217	7,165	7,165		1,052
十和村	164.66	4,234	164.66	4,234	4,047	1,732	2,315	187
西土佐村	247.84	4,357	247.84	4,357	4,242	2,962	1,280	115
三原村	85.19	2,089	85.19	2,089	1,859	636	1,223	230
		904						
合計	7,104.02	832,904	7,091.10	832,332	508,878	480,214	28,664	323,454

単位；km<sup>2</sup>，人，%

洗 化 人 口		浄 化 槽	併 処 理 浄 化 槽			単 独 処 理 浄 化 槽	水 洗 化 率 (%)
公 共 下 水 道	コ ミ ニ テ ィ プ ラ ン ト		合 計	補 助 事 業	農 業 集 落		
74,411		136,900	4,947	3,461	1,486	131,953	66.7
		4,180	201	121	80	3,979	17.3
		2,840	680	21	659	2,160	11.8
2,356		9,007	2,695	160	2,535	6,312	23.7
		10,608	889	430	459	9,719	32.9
		12,605	888	184	704	11,717	41.8
		10,160	2,946	345	2,601	7,214	28.2
		5,349	3,064	436	2,628	2,285	21.3
		3,813	105	51	54	3,708	17.9
		663	51	18	33	612	15.4
		987	136	121	15	851	21.1
		656	72	72		584	17.4
		603	50	50		553	14.5
		224	14	14		210	12.5
		239	53	53		186	17.8
		672	316	113	203	356	14.9
		1,281	183	19	164	1,098	32.3
		844	377	327	50	467	13.5
562		3,808	2,456	296	2,160	1,352	19.2
		2,917	774	652	122	2,143	20.2
417		433	126	126		307	17.7
		292	142	35	107	150	4.8
		1,021	369	42	327	652	48.3
		58	12	12		46	1.5
		514	110	110		404	10.2
		576	124	56	68	452	7.4
		322	112	112		210	17.9
		376	154	107	47	222	27.5
		277	8	8		269	4.9
		139	21	6	15	118	18.8
		179	54	40	14	125	17.4
1,360		7,938	2,487	147	2,340	5,451	38.2
		437	195	12	183	242	15.6
	1,882	1,513	292	185	107	1,222	21.0
		882	225	112	113	657	23.4
		889	70	70		819	21.4
		507	210	197	13	297	6.1
		3,998	1,459	671	788	2,539	25.4
		2,121	663	79	584	1,458	25.4
		3,467	485	100	385	2,982	20.6
		308	183	146	37	125	6.4
		415	124	124		291	22.0
		691	90	63	27	601	21.5
		1,082	204	204		878	21.8
		1,114	989	939	50	125	36.7
		1,292	190	160	30	1,102	20.0
		127	16	16		111	2.6
		1,060	463	267	196	597	28.2
		498	111	96	15	387	4.6
178		874	71	71		803	12.8
		187	49	31	18	138	4.4
		115	48	45	3	67	2.6
		230	11	11		219	11.0
79,284	1,882	242,288	30,764	11,344	19,420	211,524	38.9

## (2) し尿処理の概要

## 1 し尿

市町村名	取 集 運 搬						中	
	直 営	組 合	委 託	許 可	そ の 他	無 し	直 営	組 合
高知市				○				
室戸市		○						○
安芸市				○			○	
南国市				○			○	
土佐市		○						○
須崎市				○				○
中村市				○				
宿毛市				○				○
土佐清水市				○				
東洋町		○						○
奈半利町		○						○
田野町		○						○
安田町		○						○
北川村		○						○
馬路村		○						○
芸西村			○				○	
赤岡町		○						○
香我美町		○						○
土佐山田町		○						○
野市町		○						○
夜須町		○						○
香北町		○						○
吉川村		○						○
物部村		○						○
本山町		○						○
大豊町		○						○
鏡村				○				
土佐山村				○				
土佐町		○						○
大川村		○						○
本川村		○						○
伊野町		○						○
池川町		○						○
春野町		○						○
吾川村		○						○
吾北村		○						○
中土佐町				○				○
佐川町		○						○
越知町		○						○
窪川町				○				○
梶原町				○			○	
大野見村				○				○
東津野村				○				
葉山村			○					○
仁淀村		○						○
日高村		○						○
佐賀町		○						○
大正町				○				○
大方町		○						○
大月町				○				○
十和村				○				○
西土佐村				○			○	
三原村				○				○
合 計		32	2	19			5	42



2 浄化槽汚でい

市町村名	取 集 運 搬						中	
	直 営	組 合	委 託	許 可	そ の 他	無 し	直 営	組 合
高知市				○				
室戸市		○						○
安芸市				○			○	
南国市				○			○	
土佐市		○						○
須崎市				○				○
中村市				○				
宿毛市				○				○
土佐清水市				○				
東洋町		○						○
奈半利町		○						○
田野町		○						○
安田町		○						○
北川村		○						○
馬路村		○						○
芸西村			○					
赤岡町		○						○
香我美町		○						○
土佐山田町		○						○
野市町		○						○
夜須町		○						○
香北町		○						○
吉川村		○						○
物部村		○						○
本山町		○						○
大豊町		○						○
鏡村				○				
土佐山村				○				
土佐町		○						○
大川村		○						○
本川村		○						○
伊野町		○						○
池川町		○						○
春野町		○						○
吾川村		○						○
吾北村		○						○
中土佐町				○				○
佐川町		○						○
越知町		○						○
窪川町				○				○
梶原町				○			○	
大野見村				○				○
東津野村				○				
葉山村			○					○
仁淀村		○						○
日高村		○						○
佐賀町		○						○
大正町				○				○
大方町		○						○
大月町				○				○
十和村				○				○
西土佐村				○			○	
三原村				○				○
合 計		32	2	19			4	42



## (3) し尿収集の状況

## 1 し尿

単位；kg

市町村名	市 町 村			事 務 組 合			合 計	自 家 処 理 量
	直 営	委 託	許 可	直 営	委 託	許 可		
高知市			61,540				61,540	153
室戸市						9,445	9,445	049
安芸市			9,399				9,399	43
南国市			18,724				18,724	139
土佐市						13,127	13,127	
須崎市			9,535				9,535	14
中村市			14,087				14,087	358
宿毛市			10,987				10,987	
土佐清水市			8,364				8,364	86
東洋町						1,961	1,961	23
奈半利町						2,037	2,037	45
田野町						1,849	1,849	19
安田町						1,493	1,493	323
北川村						793	793	83
馬路村						530	530	35
芸西村		1,961					1,961	18
赤岡町						1,290	1,290	
香我美町						3,075	3,075	17
土佐山田町						12,361	12,361	111
野市町						8,403	8,403	
夜須町						2,117	2,117	
香北町						3,038	3,038	16
吉川村						416	416	
物部村						1,296	1,296	274
本山町						2,154	2,154	463
大豊町						2,211	2,211	1,953
鏡村			180				180	556
土佐山村			95				95	471
土佐町						2,165	2,165	981
大川村						147	147	203
本川村						278	278	216
伊野町						7,637	7,637	215
池川町					781		781	56
春野町						7,877	877	
吾川村					888		888	96
吾北村						840	840	1,058
中土佐町			3,677				3,677	1,293
佐川町					7,034		7,034	128
越知町					3,160		3,160	77
窪川町			8,732				8,732	288
梶原町			2,645				2,645	294
大野見村			577				577	65
東津野村			1,013				1,013	82
葉山村		1,189					1,189	734
仁淀村					748		748	152
日高村						2,204	2,204	
佐賀町						2,061	2,061	44
大正町			1,175				1,175	59
大方町						5,191	5,191	327
大月町			2,315				2,315	
十和村			1,199				1,199	1,732
西土佐村			1,845				1,845	797
三原村			451				451	867
合 計		3,150	147,808		12,611	104,728	268,297	16,013

## 2 浄化槽汚でい

単位：kℓ

市町村名	市 町 村			事 務 組 合			合 計	自 家 処 理 量
	直 営	委 託	許 可	直 営	委 託	許 可		
高知市			67,106				67,106	
室戸市						682	682	
安芸市			1,044				1,044	
南国市			4,274				4,274	
土佐市						3,396	3,396	
須崎市			2,760				2,760	
中村市			4,685				4,685	
宿毛市			2,506				2,506	
土佐清水市			1,253				1,253	
東洋町						187	187	
奈半利町						252	252	
田野町						223	223	
安田町						117	117	
北川村						65	65	
馬路村						133	133	
芸西村		94					94	
赤岡町						772	772	
香我美町						528	528	
土佐山田町						1,402	1,402	
野市町						944	944	
夜須町						270	270	
香北町						174	174	
吉川村						593	593	
物部村						76	76	
本山町						369	369	
大豊町						304	304	
鏡村			213				213	
土佐山村			177				177	175
土佐町						310	310	
大川村						60	60	
本川村						89	89	
伊野町						1,838	1,838	
池川町						88	88	
春野町						1,056	1,056	
吾川村						239	239	
吾北村						140	140	
中土佐町			111				111	
佐川町						1,137	1,137	
越知町						645	645	
窪川町			289				289	
椿原町			26				26	
大野見村			78				78	
東津野村			37				37	
葉山村		163					163	
仁淀村						202	202	
日高村						283	283	
佐賀町						518	518	
大正町			27				27	
大方町						743	743	
大月町			173				173	
十和村			24				24	
西土佐村			300				300	
三原村			75				75	144
合 計		257	84,869			18,124	103,250	319



市町村名	市 町 村			事 務 組 合			合 計	自 家 処 理 量
	直 営	委 託	許 可	直 営	委 託	許 可		
高知市			128,646				128,646	153
室戸市						10,127	10,127	1,049
安芸市			10,443				10,443	43
南国市			22,998				22,998	139
土佐市						16,523	16,523	
須崎市			12,295				12,295	14
中村市			18,772				18,772	358
宿毛市			13,493				13,493	
土佐清水市			9,617				9,617	86
東洋町						2,148	2,148	23
奈半利町						2,289	2,289	45
田野町						2,072	2,072	19
安田町						1,610	1,610	323
北川村						858	858	83
馬路村						663	663	35
芸西村		2,055					2,055	18
赤岡町						2,062	2,062	
香我美町						3,603	3,603	17
土佐山田町						13,763	13,763	111
野市町						9,347	9,347	
夜須町						2,387	2,387	
香北町						3,212	3,212	16
吉川村						1,009	1,009	
物部村						1,372	1,372	274
本山町						2,523	2,523	463
大豊町						2,515	2,515	1,953
鏡村			393				393	556
土佐山村			272				272	646
土佐町						2,475	2,475	981
大川村						207	207	203
本川村						367	367	216
伊野町						9,475	9,475	215
池川町					781	88	869	56
春野町						8,933	8,933	
吾川村					888	239	1,127	96
吾北村						980	980	1,058
中土佐町			3,788				3,788	1,293
佐川町					7,034	1,137	8,171	128
越知町					3,160	645	3,805	77
窪川町						9,021	9,021	288
梶原町			2,671				2,671	294
大野見村			655				655	65
東津野村			1,050				1,050	82
葉山村		1,352					1,352	734
仁淀村					748	202	950	152
日高村						2,487	2,487	
佐賀町						2,579	2,579	44
大正町			1,202				1,202	59
大方町						5,934	5,934	327
大月町			2,488				2,488	
十和村			1,223				1,223	1,732
西土佐村			2,145				2,145	797
三原村			526				526	1,011
合 計		3,407	232,677		12,611	122,852	371,547	16,332

## (4) し尿処理の状況

## 1 し尿処理の内訳

## ア し尿

市町村名	市 町 村 処 理						組		
	し尿処理 施設	下 水 道 入	海 投	洋 入	農 還 村 元	そ の 他	小 計	し尿処理 施設	下 水 道 入
高 知 市	61,540						61,540		
室 戸 市								9,445	
安 芸 市	9,399						9,399		
南 国 市	18,724						18,724		
土 佐 市								13,127	
須 崎 市								9,535	
中 村 市	13,865				222		14,087		
宿 毛 市								10,987	
土佐清水市			8,364				8,364		
東 洋 町								1,961	
奈半利町								2,037	
田 野 町								1,849	
安 田 町								1,493	
北 川 村								793	
馬 路 村								530	
芸 西 村	1,805		156				1,961		
赤 岡 町								1,290	
香我美町								3,075	
土佐山田町								12,361	
野 市 町								8,403	
夜 須 町								2,117	
香 北 町								3,038	
吉 川 村								416	
物 部 村								1,296	
本 山 町								2,154	
大 豊 町								2,211	
鏡 村	180						180		
土佐山村	95						95		
土 佐 町								2,165	
大 川 村								147	
本 川 村								278	
伊 野 町								7,637	
池 川 町								781	
春 野 町								7,877	
吾 川 村								888	
吾 北 村								840	
中土佐町								3,677	
佐 川 町								7,034	
越 知 町								3,160	
窪 川 町								8,732	
梶 原 町						2,645	2,645		
大野見村								577	
東津野村						1,013	1,013		
葉 山 村								1,189	
仁 淀 村								748	
日 高 村								2,204	
佐 賀 町								1,813	
大 正 町								1,175	
大 方 町								4,619	
大 月 町								2,315	
十 和 村								1,199	
西土佐村	1,215		630				1,845		
三 原 村								451	
合 計	106,823		9,150		222	3,658	119,853	147,624	

単位：kℓ

合 処 理					合 計								
海 投	洋 入	農 還	村 元	そ の 他	小 計	し 尿 処 理 施 設	下 水 道 入 投	海 投	洋 入	農 還	村 元	そ の 他	小 計
						61,540							61,540
					9,445	9,445							9,445
						9,399							9,399
						18,724							18,724
					13,127	13,127							13,127
					9,535	9,535							9,535
						13,865					222		14,087
					10,987	10,987							10,987
									8,364				8,364
					1,961	1,961							1,961
					2,037	2,037							2,037
					1,849	1,849							1,849
					1,493	1,493							1,493
					793	793							793
					530	530							530
						1,805			156				1,961
					1,290	1,290							1,290
					3,075	3,075							3,075
					12,361	12,361							12,361
					8,403	8,403							8,403
					2,117	2,117							2,117
					3,038	3,038							3,038
					416	416							416
					1,296	1,296							1,296
					2,154	2,154							2,154
					2,211	2,211							2,211
						180							180
						95							95
					2,165	2,165							2,165
					147	147							147
					278	278							278
					7,637	7,637							7,637
					781	781							781
					7,877	7,877							7,877
					888	888							888
					840	840							840
					3,677	3,677							3,677
					7,034	7,034							7,034
					3,160	3,160							3,160
					8,732	8,732							8,732
												2,645	2,645
					577	577							577
												1,013	1,013
					1,189	1,189							1,189
					748	748							748
					2,204	2,204							2,204
248					2,061	1,813			248				2,061
					1,175	1,175							1,175
572					5,191	4,619			572				5,191
					2,315	2,315							2,315
					1,199	1,199							1,199
						1,215			630				1,845
					451	451							451
820					148,444	254,447			9,970		222	3,658	268,297

イ 浄化槽汚い

市町村名	市 町 村 処 理						組		
	し尿処理 施 設	下 水 道 入	海 投 洋 入	農 村 元	農 還 村 元	そ の 他	小 計	し尿処理 施 設	下 水 道 入
高 知 市	67,106						67,106		
室 戸 市								682	
安 芸 市	1,044						1,044		
南 国 市	4,274						4,274		
土 佐 市								3,396	
須 崎 市								2,760	
中 村 市	4,685						4,685		
宿 毛 市								2,506	
土佐清水市			1,253				1,253		
東 洋 町								187	
奈 半 利 町								252	
田 野 町								223	
安 田 町								117	
北 川 村								65	
馬 路 村								133	
芸 西 村			94				94		
赤 岡 町								772	
香 我 美 町								528	
土佐山田町								1,402	
野 市 町								944	
夜 須 町								270	
香 北 町								174	
吉 川 村								593	
物 部 村								76	
本 山 町								369	
大 豊 町								304	
鏡 村	213						213		
土佐山村	177						177		
土 佐 町								310	
大 川 村								60	
本 川 村								89	
伊 野 町								1,838	
池 川 町								88	
春 野 町								1,056	
吾 川 村								239	
吾 北 村								140	
中土佐町								111	
佐 川 町								1,137	
越 知 町								645	
窪 川 町								289	
梶 原 町						26	26		
大 野 見 村								78	
東 津 野 村						37	37		
葉 山 村								163	
仁 淀 村								202	
日 高 村								283	
佐 賀 町								518	
大 正 町								27	
大 方 町								743	
大 月 町								173	
十 和 村								24	
西土佐村	200		100				300		
三 原 村								75	
合 計	77,699		1,447			63	79,209	24,041	

単位；kℓ

合 処 理					合 計				
海 洋 投 入	農 村 還 元	そ の 他	小 計	し尿処理施設	下 水 道 入 投	海 洋 投 入	農 村 還 元	そ の 他	小 計
				106					67,106
			682	682					682
				044					1,044
				274					4,274
			3,396	396					3,396
			2,760	760					2,760
				685					4,685
			2,506	506					2,506
						1,253			1,253
			187	187					187
			252	252					252
			223	223					223
			117	117					117
			65	65					65
			133	135					133
						94			94
			772	772					772
			528	528					528
			1,402	1,402					1,402
			944	944					944
			270	270					270
			174	174					174
			593	593					593
			76	76					76
			369	369					369
			304	304					304
				213					213
				177					177
			310	310					310
			60	60					60
			89	89					89
			1,838	1,838					1,838
			88	88					88
			1,056	1,056					1,056
			239	239					239
			140	1 0					140
			111	111					111
			1,137	1,137					1,137
			645	645					645
			289	289					289
								26	26
			78	78					78
								37	37
			163	163					163
			202	202					202
			283	283					283
			518	518					518
			27	27					27
			743	743					743
			173	173					173
			24	24					24
				200		100			300
			75	75					75
			24,041	101,740		1,447		63	103,250

ウ 合 計

市町村名	市 町 村 処 理					組		
	し尿処理 施設	下水道 投入	海 洋 投入	農 村 還 元	そ の 他	小 計	し尿処理 施設	下水道 投入
高知市	646					128,646		
室戸市							10,127	
安芸市	443					10,443		
南国市	998					22,998		
土佐市							16,523	
須崎市							12,295	
中村市	550			222		18,772		
宿毛市							13,493	
土佐清水市			9,617			9,617		
東洋町							2,148	
奈半利町							2,289	
田野町							2,072	
安田町							1,610	
北川村							858	
馬路村							663	
芸西村	1,805		250			2,055		
赤岡町							2,062	
香我美町							3,603	
土佐山田町							13,763	
野市町							9,347	
夜須町							2,387	
香北町							3,212	
吉川村							1,009	
物部村							1,372	
本山町							2,523	
大豊町							2,515	
鏡村	393					393		
土佐山村	272					272		
土佐町							2,475	
大川村							207	
本川村							367	
伊野町							9,475	
池川町							869	
春野町							8,933	
吾川村							1,127	
吾北村							980	
中土佐町							3,788	
佐川町							8,171	
越知町							3,805	
窪川町							9,021	
梶原町					2,671	2,671		
大野見村							655	
東津野村					1,050	1,050		
葉山村							1,352	
仁淀村							950	
日高村							2,487	
佐賀町							2,331	
大正町							1,202	
大方町							5,362	
大月町							2,488	
十和村							1,223	
西土佐村	1,415		730		2,145	2,145		
三原村							526	
合 計	184,522		10,597	222	3,721	199,062	171,665	

単位；kℓ

合 処 理						合 計							
海 投	洋 入	農 還	村 元	そ の 他	小 計	し 尿 処 理 施 設	下 水 道 入 投	海 投	洋 入	農 還	村 元	そ の 他	小 計
						128,646							128,646
					10,127	10,127							10,127
						10,443							10,443
						22,998							22,998
					16,523	16,523							16,523
					12,295	12,295							12,295
						18,550					222		18,772
					13,493	13,493							13,493
									9,617				9,617
					2,148	2,148							2,148
					2,289	2,289							2,289
					2,072	2,072							2,072
					1,610	1,610							1,610
					858	858							858
					663	663							663
						1,805			250				2,055
					2,062	2,062							2,062
					3,603	3,603							3,603
					13,763	13,763							13,763
					9,347	9,347							9,347
					2,387	2,387							2,387
					3,212	3,212							3,212
					1,009	1,009							1,009
					1,372	1,372							1,372
					2,523	2,523							2,523
					2,515	2,515							2,515
						393							393
						272							272
					2,475	2,475							2,475
					207	207							207
					367	367							367
					9,475	9,475							9,475
					869	869							869
					8,933	8,933							8,933
					1,127	1,127							1,127
					980	980							980
					3,788	3,788							3,788
					8,171	8,171							8,171
					3,805	3,805							3,805
					9,021	9,021							9,021
												2,671	2,671
					655	655							655
												1,050	1,050
					1,352	1,352							1,352
					950	950							950
					2,487	2,487							2,487
248					2,579	2,331			248				2,579
					1,202	1,202							1,202
572					5,934	5,362			572				5,934
					2,488	2,488							2,488
					1,223	1,223							1,223
						1,415			730				2,145
					526	526							526
820					172,485	356,187			11,417		222	3,721	371,547

2 残渣処分の内訳  
ア 埋立処分

単位；t

市町村名	市 町 村 処 理		組 合 処 理		合 計	
	し尿処 理設 施	コミニテ プラント	し尿処 理設 施	コミニテ プラント	し尿処 理設 施	コミニテ プラント
高知市	479				479	
室戸市						
安芸市	895				895	
南国市	1,222				1,222	
土佐市						
須崎市			11		11	
中村市						
宿毛市			64		64	
土佐清水市						
東洋町						
奈半利町						
田野町			6		6	
安田町			5		5	
北川村			2		2	
馬路村						
芸西村						
赤岡町			7		7	
香我美町			11		11	
土佐山田町			39		39	
野市町			26		26	
夜須町			9		9	
香北町			10		10	
吉川村			5		5	
物部村			7		7	
本山町			40		40	
大豊町			40		40	
鏡村	2				2	
土佐山村	1				1	
土佐町			39		39	
大川村			3		3	
本川村			6		6	
伊野町						
池川町						
春野町			515		515	
吾川村						
吾北村			16		16	
中土佐町			4		4	
佐川町						
越知町						
窪川町			83		83	
梶原町						
大野見村			1		1	
東津野村						
葉山村			2		2	
仁淀村						
日高村						
佐賀町			1		1	
大正町			11		11	
大方町			1		1	
大月町			9		9	
十和村			11		11	
西土佐村						
三原村			3		3	
合計	2,599		987		3,586	



## イ 肥料等に利用

単位；t

市町村名	市 町 村 処 理		組 合 処 理		合 計	
	し尿処 理設 施	コ ミ ニ テ プ ラ ン ト	し尿処 理設 施	コ ミ ニ テ プ ラ ン ト	し尿処 理設 施	コ ミ ニ テ プ ラ ン ト
高知市	262				262	
室戸市			225		225	
安芸市						
南国市						
土佐市			953		953	
須崎市			126		126	
中村市	40				40	
宿毛市			68		68	
土佐清水市						
東洋町			25		23	
奈半利町						
田野町						
安田町						
北川村						
馬路村						
芸西村			4		4	
赤岡町			6		6	
香我美町			22		22	
土佐山田町			15		15	
野市町			5		5	
夜須町			6		6	
香北町			3		3	
吉川村			4		4	
物部村						
本山町						
大豊町						
鏡村						
土佐山村	1				1	
土佐町						
大川村						
本川村						
伊野町			546		546	
池川町			40		40	
春野町						
吾川村			34		34	
吾北村						
中土佐町			40		40	
佐川町			295		295	
越知町			137		137	
窪川町			18		18	
梶原町						
大野見村			6		6	
東津野村						
葉山村			14		14	
仁淀村			31		31	
日高村			143		143	
佐賀町						
大正町			2		2	
大方町						
大月町			22		22	
十和村			2		2	
西土佐村						
三原村			34		34	
合 計	303		2,824		3,127	

ウ その他

単位；t

市町村名	市 町 村 処 理		組 合 処 理		合 計	
	し尿処 理設 施	コ ミ ニ テ プ ラ ン ト	し尿処 理設 施	コ ミ ニ テ プ ラ ン ト	し尿処 理設 施	コ ミ ニ テ プ ラ ン ト
高知市						
室戸市						
安芸市						
南国市						
土佐市						
須崎市						
中村市						
宿毛市						
土佐清水市						
東洋町						
奈半利町			7		7	
田野町						
安田町						
北川村						
馬路村			1		1	
芸西村						
赤岡町						
香我美町						
土佐山田町						
野市町						
夜須町						
香北町						
吉川村						
物部村						
本山町						
大豊町						
鏡村						
土佐山村						
土佐町						
大川村						
本川村						
伊野町						
池川町						
春野町						
吾川村				475		475
吾北村						
中土佐町						
佐川町						
越知町						
窪川町						
梶原町						
大野見村						
東津野村						
葉山村						
仁淀村						
日高村						
佐賀町						
大正町						
大方町						
大月町						
十和村						
西土佐村						
三原村						
合計			8	475	8	475

エ 合 計

単位：t

市町村名	市 町 村 処 理		組 合 処 理		合 計	
	し尿処 理設 施	コミニ テ プラ ント	し尿処 理設 施	コミニ テ プラ ント	し尿処 理設 施	コミニ テ プラ ント
高知市	741				741	
室戸市			225		225	
安芸市	895				895	
南国市	1,222				1,222	
土佐市			953		953	
須崎市			137		137	
中村市	40				40	
宿毛市			132		132	
土佐清水市						
東洋町			23		23	
奈半利町			7		7	
田野町			6		6	
安田町			5		5	
北川村			2		2	
馬路村			1		1	
芸西村						
赤岡町			11		11	
香我美町			17		17	
土佐山田町			61		61	
野市町			41		41	
夜須町			14		14	
香北町			16		16	
吉川村			8		8	
物部村			11		11	
本山町			40		40	
大豊町			40		40	
鏡村	2				2	
土佐山村	2				2	
土佐町			39		39	
大川村			3		3	
本川村			6		6	
伊野町			546		546	
池川町			40		40	
春野町			515	475	515	475
吾川村			34		34	
吾北村			16		16	
中土佐町			44		44	
佐川町			295		295	
越知町			137		137	
窪川町			101		101	
梶原町						
大野見村			7		7	
東津野村						
葉山村			16		16	
仁淀村			31		31	
日高村			143		143	
佐賀町			1		1	
大正町			13		13	
大方町			1		1	
大月町			31		31	
十和村			13		13	
西土佐村						
三原村			37		37	
合計	2,902		3,819	475	6,721	475

3. 一般廃棄物処理事業経費  
 (1) 市町村廃棄物処理事業経費  
 1 歳入  
 ごみ

単位；千円

市町村名	特 定 財 源						一般財源	合 計
	国庫支出金	県支出金	地方債	使用料及び 手数料	その他	小 計		
高知市		6,790	23,900	61,260	10,722	102,672	2,298,532	2,401,204
室戸市							191,020	191,020
安芸市			166,300	10,386		176,686	187,249	363,935
南国市				36,583		36,583	333,720	370,303
土佐市				2,370		2,370	167,648	170,018
須崎市				36,594		36,594	229,490	266,084
中村市				37,066		37,066	191,680	228,746
宿毛市			1,600	28,477		30,077	240,924	271,001
土佐清水市	19,000		58,300	14,766		92,066	177,786	269,852
東洋町							41,932	41,932
奈半利町				129		129	30,868	30,997
田野町				268		268	21,542	21,810
安田町				43		43	17,105	17,148
北川村							5,842	5,842
馬路村							12,541	12,541
芸西村							79,707	79,707
赤岡町							22,472	22,472
香我美町							24,202	24,202
土佐山田町				3,911	10,424	14,335	97,558	111,893
野市町							56,745	56,745
夜須町							26,504	26,504
香北町							48,742	48,742
吉川村							17,549	17,549
物部村							39,058	39,058
本山町							22,256	22,256
大豊町		3,000		2,352		5,352	33,287	38,639
鏡村							7,080	7,080
土佐山村							7,409	7,409
土佐町							22,256	22,256
大川村		3,000	15,300			18,300	7,972	26,272
本川村							6,858	6,858
伊野町				1,262		1,262	111,653	112,915
池川町							17,680	17,680
春野町				1,797		1,797	104,506	106,303
吾川村							19,652	19,652
吾北村				1,780		1,780	8,199	9,979
中土佐町		1,500		8,761		10,261	34,210	44,471
佐川町							59,340	59,340
越知町					120	120	41,421	41,541
窪川町		2,000		13,917		15,917	106,148	122,065
構原町		618				618	18,711	19,329
大野見村							3,912	3,912
東津野村				1,528		1,528	13,217	14,745
葉山村		7,408				7,408	2,357	9,765
仁淀村							9,393	9,393
日高村				139		139	29,160	29,299
佐賀町				303		303	22,826	23,129
大正町		567		2,910		3,477	20,752	24,229
大方町				6,496		6,496	40,276	46,772
大月町				5,182		5,182	25,681	30,863
十和村							22,167	22,167
西土佐村				3,467		3,467	13,423	16,890
三原村							1,402	1,402
合 計	19,000	24,883	265,400	281,747	21,266	612,296	5,393,620	6,005,916

市町村名	特 定 財 源						一般財源	合 計
	国庫支出金	県支出金	地方債	使用料及び 手数料	その他	小 計		
高知市				9,299	729,503	738,802	704,148	1,442,950
室戸市							92,725	92,725
安芸市				12,531		12,531	70,873	83,404
南国市				10,348		10,348	114,806	125,154
土佐市							100,528	100,528
須崎市							64,827	64,827
中村市				28,925		28,925	83,189	112,114
宿毛市							69,253	69,253
土佐清水市				9,914		9,914	68,482	78,396
東洋町							20,354	20,354
奈半利町							13,024	13,024
田野町							17,089	17,089
安田町							10,183	10,183
北川村							9,481	9,481
馬路村							4,723	4,723
芸西村	2,642	2,642		10,346		15,630	4,243	19,873
赤岡町							8,571	8,571
香我美町							12,972	12,972
土佐山田町							44,925	44,925
野市町							29,338	29,338
夜須町							10,485	10,485
香北町							11,797	11,797
吉川村							5,227	5,227
物部村							7,554	7,554
本山町							13,979	13,979
大豊町							15,330	15,330
鏡村							2,429	2,429
土佐山村							2,116	2,116
土佐町							14,032	14,032
大川村							1,248	1,248
本川村							2,078	2,078
伊野町							45,760	45,760
池川町							6,562	6,562
春野町				18,269		18,269	36,035	54,304
吾川村							6,881	6,881
吾北村							5,318	5,318
中土佐町				3,902		3,902	24,959	28,861
佐川町							26,089	26,089
越知町							15,806	15,806
窪川町				9		9	49,360	49,369
梶原町							9,270	9,270
大野見村							4,677	4,677
東津野村								
葉山村							8,905	8,905
仁淀村							7,062	7,062
日高村							17,014	17,014
佐賀町							42,264	42,264
大正町				5		5	17,677	17,682
大方町							83,484	83,484
大月町							18,394	18,394
十和村							18,733	18,733
西土佐村					4,482	4,482	56,913	61,395
三原村							7,168	7,168
合 計	2,642	2,642		103,548	733,985	842,817	2,138,340	2,981,157

合 計

単位：千円

市町村名	特 定 財 源						一般財源	合 計
	国庫支出金	県支出金	地方債	使用料及び 手数料	その他	小 計		
高知市		6,790	23,900	70,559	740,225	841,474	3,002,680	3,844,154
室戸市							283,745	283,745
安芸市			166,300	22,917		189,217	258,122	447,339
南国市				46,931		46,931	448,526	495,457
土佐市				2,370		2,370	268,176	270,546
須崎市				36,594		36,594	294,317	330,911
中村市				65,991		65,991	274,869	340,860
宿毛市			1,600	28,477		30,077	310,177	340,254
土佐清水市	19,000		58,300	24,680		101,980	246,268	348,248
東洋町							62,286	62,286
奈半利町				129		129	43,892	44,021
田野町				268		268	38,631	38,899
安田町				43		43	27,288	27,331
北川村							15,323	15,323
馬路村							17,264	17,264
芸西村	2,642	2,642		10,346		15,630	83,950	99,580
赤岡町							31,043	31,043
香我美町							37,174	37,174
土佐山田町				3,911	10,424	14,335	142,483	156,818
野市町							86,083	86,083
夜須町							36,989	36,989
香北町							60,539	60,539
吉川村							22,776	22,776
物部村							46,612	46,612
本山町							36,235	36,235
大豊町		3,000		2,352		5,352	48,617	53,969
鏡村							9,509	9,509
土佐山村							9,525	9,525
土佐町							36,288	36,288
大川村		3,000	15,300			18,300	9,220	27,520
本川村							8,936	8,936
伊野町				1,262		1,262	157,413	158,675
池川町							24,242	24,242
春野町				20,066		20,066	140,541	160,607
吾川村							26,533	26,533
吾北村				1,780		1,780	13,517	15,297
中土佐町		1,500		12,663		14,163	59,169	73,332
佐川町							85,429	85,429
越知町					120	120	57,227	57,347
窪川町		2,000		13,926		15,926	155,508	171,434
榑原町		618				618	27,981	28,599
大野見村							8,589	8,589
東津野村				1,528		1,528	13,217	14,745
葉山村		7,408				7,408	11,262	18,670
仁淀村							16,455	16,455
日高村				139		139	46,174	46,313
佐賀町				303		303	65,090	65,393
大正町		567		2,915		3,482	38,429	41,911
大方町				6,496		6,496	123,760	130,256
大月町				5,182		5,182	44,075	49,257
十和村							40,900	40,900
西土佐村				3,467	4,482	7,949	70,336	78,285
三原村							8,570	8,570
合 計	21,642	27,525	265,400	385,295	755,251	1,455,113	7,531,960	8,987,073

2 歳 出  
ご み

市町村名	建 設 費			改 良 費			人 件 費	処 収集運搬費
	工 事 費			調 査 費	組 合 分 担 金	小 計		
	中間処理施設	最終処分場	その場					
高知市	198,957	19,943	21,063			239,963	1,546,064	83,082
室戸市					11,893	11,893		
安芸市	8,693	205,727				214,420	93,937	6,318
南国市		1,709				1,709	51,940	
土佐市		57,455				57,455	5,907	
須崎市							128,310	15,077
中村市							67,829	2,081
宿毛市				1,442		1,442		
土佐清水市	77,865					77,865	76,245	
東洋町					2,612	2,612		
奈半利町							12,415	1,393
田野町							69	165
安田町							3,711	396
北川村								
馬路村		21				21		466
芸西村		7,086				7,086	19,905	1,337
赤岡町					1,274	1,274		
香我美町					1,321	1,321		
土佐山田町					4,948	4,948		2,843
野市町					3,137	3,137	605	869
夜須町					1,417	1,417		
香北町								
吉川村					746	746	408	
物部村								
本山町								
大豊町							12,857	50
鏡村								
土佐山村							1,462	173
土佐町								
大川村	23,657					23,657		
本川村								
伊野町								
池川町					9,250	9,250	744	
春野町							4,397	324
吾川村					10,738	10,738		
吾北村							287	
中土佐町		3,000				3,000		
佐川町					30,521	30,521		
越知町					18,307	18,307		288
窪川町	7,204					7,204	79,118	1,565
梶原町							94	
大野見村								
東津野村							122	3,300
葉山村		2,211				2,211	1,000	1,100
仁淀村								
日高村								
佐賀町								414
大正町								761
大方町								
大月町							4,003	1,600
十和村							12,878	1,074
西土佐村								2,585
三原村							681	
合 計	316,376	297,152	21,063	1,442	96,164	732,197	2,124,988	127,261

単位：千円

処 理 及 び 費		維 持 管 理 費					小 計	合 計
中間処理費	最終処分費	車 両 等 購 入 費	委 託 費	組 合 分 担 金	そ の 他			
252,446	18,140	62,518	176,143		22,848	2,161,241	2,401,204	
				179,127		179,127	191,020	
29,198	4,886	9,022	6,154			149,515	363,935	
			88,978	204,940	22,736	368,594	370,303	
8,343	15,930		79,651		2,732	112,563	170,018	
	7,334	4,841	20,929	89,593		266,084	266,084	
			62,603	82,979	13,254	228,746	228,746	
		4,127	257,827		7,605	269,559	271,001	
20,169	8,539		77,341		9,693	191,987	269,852	
				39,320		39,320	41,932	
	1,260			15,929		30,997	30,997	
	63		6,969	14,357	187	21,810	21,810	
2,770	307		9,851		113	17,148	17,148	
99	93		5,640		10	5,842	5,842	
3,979	2,525		5,550			12,520	12,541	
29,941	192		21,246			72,621	79,707	
			9,115	12,083		21,198	22,472	
			10,352	12,529		22,881	24,202	
82	353		48,596	46,921	8,150	106,945	111,893	
			22,186	29,748	200	53,608	56,745	
	60		11,590	13,437		25,087	26,504	
				48,742		48,742	48,742	
	334		5,935	10,126		16,803	17,549	
				39,058		39,058	39,058	
				22,256		22,256	22,256	
13,160	246	6,180	5,693		453	38,639	38,639	
			7,080			7,080	7,080	
909	100	2,371	2,307		87	7,409	7,409	
				22,256		22,256	22,256	
					2,615	2,615	26,272	
258			6,600			6,858	6,858	
			45,652	67,263		112,915	112,915	
			3,020	4,666		8,430	17,680	
15,485	1,441		67,478		17,178	106,303	106,303	
			3,840	5,074		8,914	19,652	
4,018			5,569		105	9,979	9,979	
	278		19,620	21,573		41,471	44,471	
			10,800	18,019		28,819	59,340	
			11,651	11,295		23,234	41,541	
9,889	34	7,440	13,511		3,304	114,861	122,065	
1,277	803		966	13,076	3,113	19,329	19,329	
			1,790	2,122		3,912	3,912	
	753	1,700	153	8,717		14,745	14,745	
	200			4,597	657	7,554	9,765	
			4,440	4,953		9,393	9,393	
			11,192	18,107		29,299	29,299	
12,990	293		9,240		192	23,129	23,129	
5,006	2,014		13,628		2,820	24,229	24,229	
	50		23,685	22,966	71	46,772	46,772	
8,362		2,105	14,793			30,863	30,863	
5,135					3,080	22,167	22,167	
1,901			12,313		91	16,890	16,890	
	721					1,402	1,402	
425,417	66,949	100,304	1,221,677	1,085,829	121,294	5,273,719	6,005,916	



し 尿

市町村名	建設・改良費							処 収集運搬費
	工 事 費			調 査 費	組 合 分 担 金	小 計	人 件 費	
	中間処理施設	最終処分場	そ の 他					
高知市	114,138					114,138	136,573	
室戸市					18,048	18,048		
安芸市	8,590					8,590	27,803	
南国市		5,781		6,901		12,682	34,627	
土佐市					13,962	13,962		
須崎市								
中村市							15,666	
宿毛市								
土佐清水市			2,670	416		3,086	14,439	
東洋町					3,961	3,961		
奈半利町								
田野町								
安田町								
北川村								
馬路村					4,723	4,723		
芸西村								
赤岡町								
香我美町								
土佐山田町								
野市町								
夜須町								
香北町								
吉川村								
物部村								
本山町								
大豊町								
鏡村								
土佐山村							448	
土佐町								
大川村								
本川村								
伊野町					9,506	9,506		
池川町								
春野町					7,719	7,719		
吾川村								
吾北村								
中土佐町								
佐川町								
越知町								
窪川町								951
梶原町		484	8,000			8,484	43	
大野見村								
東津野村								
葉山村								
仁淀村								
日高村					3,534	3,534		
佐賀町					14,024	14,024		
大正町								
大方町					27,701	27,701		
大月町								
十和村								
西土佐村							9,397	
三原村								
合 計	122,728	6,265	10,670	7,317	103,178	250,158	238,996	951

単位；千円

処 理 及 び 維 持 管 理 費		車 両 等 購 入 費	委 託 費	組 合 分 担 金	そ の 他	小 計	合 計
理 費	費						
中間処理費	最終処分費						
256,528			79,348		856,363	1,328,812	1,442,950
				74,677		74,677	92,725
46,708			303			74,814	83,404
40,157			14,499		23,189	112,472	125,154
				86,566		86,566	100,528
			464	64,363		64,827	64,827
50,184			34,195		12,069	112,114	112,114
				69,253		69,253	69,253
37			59,928		906	75,310	78,396
				16,393		16,393	20,354
				13,024		13,024	13,024
				17,089		17,089	17,089
				10,183		10,183	10,183
				9,481		9,481	9,481
							4,723
			19,873			19,873	19,873
				8,571		8,571	8,571
				12,972		12,972	12,972
				44,925		44,925	44,925
				29,338		29,338	29,338
				10,485		10,485	10,485
				11,797		11,797	11,797
				5,227		5,227	5,227
				7,554		7,554	7,554
				13,979		13,979	13,979
				15,330		15,330	15,330
			2,429			2,429	2,429
			1,657		11	2,116	2,116
				14,032		14,032	14,032
				1,248		1,248	1,248
				2,078		2,078	2,078
				36,254		36,254	45,760
				6,562		6,562	6,562
7,718			6,445	29,438	2,984	46,585	54,304
				6,881		6,881	6,881
				5,300	18	5,318	5,318
				28,861		28,861	28,861
				26,089		26,089	26,089
				15,806		15,806	15,806
				48,418		49,369	49,369
496					247	786	9,270
				4,677		4,677	4,677
			200	8,705		8,905	8,905
				7,062		7,062	7,062
				13,480		13,480	17,014
				28,240		28,240	42,264
				17,682		17,682	17,682
				55,783		55,783	83,484
				18,394		18,394	18,394
				18,733		18,733	18,733
15,468			11,127		25,403	61,395	61,395
				7,168		7,168	7,168
417,296			230,468	922,098	921,190	2,730,999	2,981,157

合 計

市町村名	建設費			改良費				処 取集運搬費
	工 事 費			調 査 費	組 合 分 担 金	小 計	人 件 費	
	中間処理施設	最終処分場	そ の 他					
高 知 市	313,095	19,943	21,063			354,101	1,682,637	83,082
室 戸 市					29,941	29,941		
安 芸 市	17,283	205,727				223,010	121,740	6,318
南 国 市		7,490		6,901		14,391	86,567	
土 佐 市		57,455			13,962	71,417	5,907	
須 崎 市							128,310	15,077
中 村 市							83,495	2,081
宿 毛 市				1,442		1,442		
土佐清水市	77,865		2,670	416		80,951	90,684	
東 洋 町					6,573	6,573		
奈 半 利 町							12,415	1,393
田 野 町							69	165
安 田 町							3,711	396
北 川 村								
馬 路 村		21			4,723	4,744		466
芸 西 村		7,086				7,086	19,905	1,337
赤 岡 町					1,274	1,274		
香 我 美 町					1,321	1,321		
土佐山田町					4,948	4,948		2,843
野 市 町					3,137	3,137	605	869
夜 須 町					1,417	1,417		
香 北 町								
吉 川 村					746	746	408	
物 部 村								
本 山 町								
大 豊 町							12,857	50
鏡 村								
土佐山村							1,910	173
土 佐 町								
大 川 村	23,657					23,657		
本 川 村								
伊 野 町					9,506	9,506		
池 川 町					9,250	9,250	744	
春 野 町					7,719	7,719	4,397	324
吾 川 村					10,738	10,738		
吾 北 村							287	
中土佐町		3,000				3,000		
佐 川 町					30,521	30,521		
越 知 町					18,307	18,307		288
窪 川 町	7,204					7,204	79,118	2,516
梶 原 町		484	8,000			8,484	137	
大 野 見 村								
東 津 野 村							122	3,300
葉 山 村		2,211				2,211	1,000	1,100
仁 淀 村								
日 高 村					3,534	3,534		
佐 賀 町					14,024	14,024		414
大 正 町								761
大 方 町					27,701	27,701		
大 月 町							4,003	1,600
十 和 村							12,878	1,074
西 土 佐 村							9,397	2,585
三 原 村							681	
合 計	439,104	303,417	31,733	8,759	199,342	982,355	2,363,984	128,212

単位；千円

処 理 及 び 維 持 管 理 費							合 計
理 費	車 両 等 購 入 費	委 託 費	組 合 分 担 金	そ の 他	小 計		
中間処理費	最終処分費						
508,974	18,140	62,518	255,491		879,211	3,490,053	3,844,154
				253,804		253,804	283,745
75,906	4,886	9,022	6,457			224,329	447,339
40,157			103,477	204,940	45,925	481,066	495,457
8,343	15,930		79,651	86,566	2,732	199,129	270,546
	7,334	4,841	21,393	153,956		330,911	330,911
50,184			96,798	82,979	25,323	340,860	340,860
		4,127	257,827	69,253	7,605	338,812	340,254
20,206	8,539		137,269		10,599	267,297	348,248
				55,713		55,713	62,286
	1,260			28,953		44,021	44,021
	63		6,969	31,446	187	38,899	38,899
2,770	307		9,851	10,183	113	27,331	27,331
99	93		5,640	9,481	10	15,323	15,323
3,979	2,525		5,550			12,520	17,264
29,941	192		41,119			92,494	99,580
			9,115	20,654		29,769	31,043
			10,352	25,501		35,853	37,174
82	353		48,596	91,846	8,150	151,870	156,818
			22,186	59,086	200	82,946	86,083
	60		11,590	23,922		35,572	36,989
				60,539		60,539	60,539
	334		5,935	15,353		22,030	22,776
				46,612		46,612	46,612
				36,235		36,235	36,235
13,160	246	6,180	5,693	15,330	453	53,969	53,969
			9,509			9,509	9,509
909	100	2,371	3,964		98	9,525	9,525
				36,288		36,288	36,288
				1,248	2,615	3,863	27,520
258			6,600	2,078		8,936	8,936
			45,652	103,517		149,169	158,675
			3,020	11,228		14,992	24,242
23,203	1,441		73,923	29,438	20,162	152,888	160,607
			3,840	11,955		15,795	26,533
4,018			5,569	5,300	123	15,297	15,297
	278		19,620	50,434		70,332	73,332
			10,800	44,108		54,908	85,429
			11,651	27,101		39,040	57,347
9,889	34	7,440	13,511	48,418	3,304	164,230	171,434
1,773	803		966	15,076	3,360	20,115	28,599
			1,790	6,799		8,589	8,589
	753	1,700	153	8,717		14,745	14,745
	200		200	13,302	657	16,459	18,670
			4,440	12,015		16,455	16,455
			11,192	31,587		42,779	46,313
12,990	293		9,240	28,240	192	51,369	65,393
5,006	2,014		13,628	17,682	2,820	41,911	41,911
	50		23,685	78,749	71	102,555	130,256
8,362		2,105	14,793	18,394		49,257	49,257
5,135				18,733	3,080	40,900	40,900
17,369			23,440		25,494	78,285	78,285
	721			7,168		8,570	8,570
842,713	66,949	100,304	1,452,145	2,007,927	1,042,484	8,004,718	8,987,073





















4. 一般廃棄物収集体制  
 (1) 廃棄物処理事業従事職員  
 1. 市町村  
 (1) ごみ

市町村名	一 般 職			技 能 職					合 計
	事務系	技術系	小 計	収集運搬	中間処理	最終処分	その他	小 計	
高知市	15	26	41	8	34	3	2	207	248
室戸市	1		1						1
安芸市				4	4	1	1	20	20
南国市	5		5	2				2	7
土佐市	1	2	3			3		3	6
須崎市	3		3	5		8		23	26
中村市	3		3	2				12	15
宿毛市	5		5		5			5	10
土佐清水市	1	1	2		7	4		11	13
東洋町	1		1						1
奈半利町	1		1	3				3	4
田野町	1		1						1
安田町					1			1	1
北川村									
馬路村	1		1						1
芸西村	1		1	2	6			8	9
赤岡町	1		1						1
香我美町	1		1						1
土佐山田町	1		1						1
野市町	2		2			1		1	3
夜須町	1		1						1
香北町	1		1						1
吉川村	1		1				1	1	2
物部村									
本山町	1		1						1
大豊町					2			2	2
鏡村	1		1						1
土佐山村	1		1						1
土佐町	1		1						1
大川村	1		1						1
本川村	1		1						1
伊野町									
池川町	1		1						1
春野町	2		2						2
吾川村	1		1						1
吾北村									
中土佐町	1		1						1
佐川町	1		1						1
越知町	1		1						1
窪川町	3		3	6	3			9	12
梶原町	1		1						1
大野見村	1		1						1
東津野村	1		1						1
葉山村				1				1	1
仁淀村	1		1						1
日高村	1		1						1
佐賀町	1		1						1
大正町	1		1						1
大方町	1		1						1
大月町		1	1						1
十和村				2				2	2
西土佐村	1		1						1
三原村	1		1						1
合 計	73	30	103	225	62	20	4	311	414

## (2) し 尿

市町村名	一 般 職			技 能 職					合 計
	事務系	技術系	小 計	収集運搬	中間処理	最終処分	その他	小 計	
高知市	4	11	15		5		1	6	21
室戸市	1		1						1
安芸市		1	1		3			3	4
南国市	5		5						5
土佐市									
須崎市									
中村市		2	2						2
宿毛市	1		1						1
土佐清水市					2			2	2
東洋町									
奈半利町									
田野町									
安田町									
北川村									
馬路村									
芸西村									
赤岡町									
香我美町									
土佐山田町									
野市町									
夜須町									
香北町									
吉川村									
物部村									
本山町									
大豊町									
鏡村									
土佐山村									
土佐町									
大川村									
本川村	1		1						1
伊野町									
池川町									
春野町									
吾川村									
吾北村									
中土佐町									
佐川町									
越知町									
窪川町									
梶原町									
大野見村									
東津野村									
葉山村									
仁淀村									
日高村									
佐賀町									
大正町									
大方町	1		1						1
大月町									
十和村									
西土佐村	1		1						1
三原村									
合 計	14	14	28	0	10	0	1	11	39

## (3) 合計

市町村名	一般職			技能職					合計
	事務系	技術系	小計	収集運搬	中間処理	最終処分	その他	小計	
高知市	19	37	56	168	39	3	3	213	269
室戸市	2		2						2
安芸市		1	1	14	7	1	1	23	24
南国市	10		10	2				2	12
土佐市	1	2	3			3		3	6
須崎市	3		3	15		8		23	26
中村市	3	2	5	12				12	17
宿毛市	6		6		5			5	11
土佐清水市	1	1	2		9	4		13	15
東洋町	1		1						1
奈半利町	1		1	3				3	4
田野町	1		1						1
安田町					1			1	1
北川村									
馬路村	1		1						1
芸西村	1		1	2	6			8	9
赤岡町	1		1						1
香我美町	1		1						1
土佐山田町	1		1						1
野市町	2		2			1		1	3
夜須町	1		1						1
香北町	1		1						1
吉川村	1		1				1	1	2
物部村									
本山町	1		1						1
大豊町					2			2	2
鏡村	1		1						1
土佐山村	1		1						1
土佐町	1		1						1
大川村	1		1						1
本川村	2		2						2
伊野町									
池川町	1		1						1
春野町	2		2						2
吾川村	1		1						1
吾北村									
中土佐町	1		1						1
佐川町	1		1						1
越知町	1		1						1
窪川町	3		3	6	3			9	12
梶原町	1		1						1
大野見村	1		1						1
東津野村	1		1						1
葉山村				1				1	1
仁淀村	1		1						1
日高村	1		1						1
佐賀町	1		1						1
大正町	1		1						1
大方町	2		2						2
大月町		1	1						1
十和村				2				2	2
西土佐村	2		2						2
三原村	1		1						1
合計	87	44	131	225	72	20	5	322	453









(2) 一般廃棄物処理業者等 (複数の事務所を持つ業者は主たる事務所を置く市町村に計上)

市町村名	業者数				従業員数				ごみ収集運搬機材					し尿収集運搬機材					合計
	し尿 専業	ごみ 専業	兼業	合計	し尿 関係	浄化槽 関係	ごみ 関係	計	車 両			伝馬 船等	計	車 両			伝馬 船等	海 洋 投入船	
									収集車	運搬車	小計			収集車	運搬車	小計			
高知市	17	8	3	28	102	105	80	287	53	1	54		54	8		78			8
室戸市	2	3		5	8	3	23	34	6	6	12		12	6		6			6
安芸市	5			5	9	5		14						0		10			0
南国市	4	4		8	18	9	19	46	7		7		7	2		12			2
土佐市	4	3		7	7	15	21	43	5	1	6		6	0		10			0
須崎市	4	1		5	9	8	6	23	3		3		3	6	1	7			7
中村市	4	4		8	20	10	32	62	18		18		18	2		12			2
宿毛市	6	5		11	8	4	32	44	6	3	9		9	8		8			8
土佐清水市	2	3		5	4	4	20	28	12		12		12	5		5			5
東洋町	1	1		2	2	1	3	6	1		1		1	1		1			1
奈半利町	2			2	3	2		5						4		4			4
田野町		1		1			2	2	1	1	2		2						
安田町		2		2			4	4	1		1		1						
北川村		1		1			2	2											
馬路村		1		1			2	2	1		1		1						
芸西村	1			1	3			3						2		2			2
赤岡町	1			1	1	1		2						3		3			3
香我美町	1	1		2	8		12	20	2	5	7		7	4		4			4
土佐山田町	2	3		5	9	3	9	21	3		3		3	7		7			7
野市町	1	2		3	15	2	10	27	6		6		6	9		9			9
夜須町																			
香北町	1			1	2			2						2		2			2
吉川村																			
物部村																			
本山町	2	1		3	1	2	2	5		1	1		1	2		2			2
大豊町		1		1			2	2	1	1	2		2						
鏡村		1		1			1	1	1		1		1						
土佐山村		1		1			1	1	1		1		1						
土佐町	1	1		2	4		2	6		1	1		1	3		3			3
大川村																			
本川村		1		1			2	2	1		1		1						
伊野町	1	1		2	3		9	12	4		4		4	2		2			2
池川町		1		1			2	2	1		1		1						
春野町	2	2		4	1	2	9	22	3		3		3	7		7			7
吾川村		1		1			2	2		1	1		1						
吾北村			1	1	1		1	2											
中土佐町	1	2		3	1		4	5	3		3		3	1	1	2			2
佐川町	1	2		3	1	1	2	4	2		2		2	2		2			2
越知町	2	1	2	5	5	3	6	14	5		5		5	8		8			8
窪川町	2	1	2	5	6	3	5	14	2	2	4		4	10		10			10
梶原町		1	1	2	1		2	3	1	1	2		2	1		1			1
大野見村		1		1			1	1	1		1		1						
東津野村	1	2		3	3	1	3	7	2		2		2	1		1			1
葉山村																			
仁淀村																			
日高村	1	2		3	5		2	7	2		2		2	3		3			3
佐賀町	1	2		3	2		4	6						1		1			1
大正町	2	2		4	3		2	5						3		3			3
大方町	2	2		4	4	1	8	13	3		3		3	2		2			2
大月町	2	2		4	2	2	3	7						2		2			2
十和村	1			1	2			2						1		1			1
西土佐村	2	1		3	4	1	3	8	1		1		1	3		3			3
三原村																			
合計	82	75	9	166	287	188	355	830	159	24	183	0	183	231	2	233	0	0	233

## (3) 許可・委託件数

1. 市町村  
収集運搬

市町村名	ごみ		し尿	
	委託業	許可業	委託業	許可業
高知市	1	9		17
室戸市				
安芸市				4
南国市	4	4		4
土佐市	2			
須崎市	1	1		1
中村市	2	3		4
宿毛市	2	1		6
土佐清水市	3			2
東洋町				
奈半利町				
田野町	1			
安田町	2			
北川村	1			
馬路村	1			
芸西村	1		2	
赤岡町	2			
香我美町	2			
土佐山田町	3			
野市町	3			
夜須町	2			
香北町				
吉川村	2			
物部村				
本山町				
大豊町	1	1		
鏡村	2			1
土佐山村	1			2
土佐町				
大川村				
本川村	1			
伊野町	1			
池川町	1			
春野町	1			
吾川村	1			
吾北村	1		1	
中土佐町	2			1
佐川町	2			
越知町	2	2		
窪川町	1	2		4
梶原町	2			1
大野見村	1			1
東津野村	2			2
葉山村			1	
仁淀村	1			
日高村	2			
佐賀町	1			
大正町	2			5
大方町	1	2		
大月町	1			2
十和村				6
西土佐村	1			2
三原村				1
合計	66	25	4	66

## 中間処理

市町村名	ごみ		し尿	
	委託業	許可業	委託業	許可業
高知市	2		1	
室戸市				
安芸市				
南国市		1		
土佐市	1			
須崎市				
中村市			1	
宿毛市	4			
土佐清水市				
東洋町				
奈半利町				
田野町				
安田町				
北川村	1			
馬路村	1			
芸西村	1			
赤岡町				
香我美町				
土佐山田町				
野市町	1			
夜須町	1			
香北町				
吉川村				
物部村				
本山町				
大豊町				
鏡村	1			
土佐山村	1			
土佐町				
大川村				
本川村	1			
伊野町				
池川町				
春野町	1			
吾川村				
吾北村				
中土佐町				
佐川町				
越知町				
窪川町	1			
梶原町				
大野見村				
東津野村				
葉山村				
仁淀村				
日高村				
佐賀町	2			
大正町	2			
大方町				
大月町	1			
十和村				
西土佐村	1			
三原村				
合計	23	1	2	

## 最終処分

市町村名	ごみ		し尿	
	委託業	許可業	委託業	許可業
高知市				
室戸市				
安芸市				
南国市	1	1		
土佐市				
須崎市				
中村市		1		
宿毛市	2			
土佐清水市			1	
東洋町				
奈半利町				
田野町				
安田町				
北川村	1			
馬路村	1			
芸西村			1	
赤岡町				
香我美町				
土佐山田町				
野市町				
夜須町				
香北町				
吉川村				
物部村				
本山町				
大豊町				
鏡村	1		1	
土佐山村	1			
土佐町				
大川村				
本川村				
伊野町				
池川町				
春野町	1			
吾川村				
吾北村				
中土佐町				
佐川町				
越知町				
窪川町				
梶原町				
大野見村				
東津野村				
葉山村				
仁淀村				
日高村				
佐賀町	1			
大正町	1			
大方町				
大月町	1			
十和村				
西土佐村	1			
三原村				
合計	12	2	3	

## 合計

市町村名	ごみ		し尿		浄化槽 清掃業
	委託業	許可業	委託業	許可業	
高知市	3	9	1	17	18
室戸市					
安芸市				4	5
南国市	5	6		4	4
土佐市	3				
須崎市	1	1		1	7
中村市	2	4	1	4	4
宿毛市	8	1		6	4
土佐清水市	3		1	2	2
東洋町					
奈半利町					
田野町	1				
安田町	2				
北川村	3				
馬路村	3				
芸西村	2		3		4
赤岡町	2				5
香我美町	2				5
土佐山田町	3				5
野市町	4				5
夜須町	3				5
香北町					5
吉川村	2				5
物部村					5
本山町					
大豊町	1	1			
土佐山村	4		1	1	2
土佐町	3			2	2
大川村					
本川村	2				
伊野町	1				
池川町	1				
春野町	3				
吾川村	1				
吾北村	1		1		
中土佐町	2			1	3
佐川町	2				
越知町	2	2			
窪川町	2	2		4	3
梶原町	2			1	1
大野見村	1			1	2
東津野村	2			2	2
葉山村			1		2
仁淀村	1				
日高村	2				
佐賀町	4				
大正町	5			5	3
大方町	1	2			
大月町	3			2	2
十和村				6	5
西土佐村	3			2	1
三原村				1	1
合計	101	28	9	66	117







5. 一般廃棄物処理施設一覧

(1) ごみ処理施設

種類	市町村名 事務組合名	施設名	管理体制	竣工月		処理対象 廃棄物	公称能力	一炉当り 能力 (t/日)	設置 基数
				年	月				
全	高知市	高知市宇賀清掃工場	1	55	3	2,5	4,50	0	3
他	〃	高知市菟浦谷プラスチック減容工場	2	2	3	3	20		
機	安芸市	安芸市白馬清掃場	1	48	7	2	20	0	2
機	土佐市	土佐市清掃工場	2	49	3	2	30	5	2
機	宿毛市	宿毛市立塵芥焼却場松風苑	2	53	3	2,3	40	0	2
機	土佐清水市	土佐清水市清掃センター	1	63	3	2,5,4	30	5	2
機	安田町	安田町清掃センター	1	58	3	2	8	8	1
固	北川村	長山ゴミ焼却場	2	57	10	2	2	2	1
固	馬路村	馬路村焼却場	2	61	2	2	4	4	1
機	芸西村	芸西村クリーンセンター	1	63	4	2	6	6	1
コ	〃	芸西村堆肥センター	1	57	5	2,6	6		
機	大豊町	大豊町清掃センター	1	63	3	2,3	6	6	1
固	土佐山村	平石ちり焼却炉	2	56	12	2	1	1	1
固	大川村	小松地区ごみ処理場	2	57	3	2	1	1	1
固	〃	川口地区ごみ処理場	2	59	3	2	1	1	1
固	〃	朝谷地区ごみ処理場	2	62	3	2	1	1	1
固	本川村	本川村ごみ処理場	2	52	12	2,3,5	4	2	2
機	春野町	春野町清掃センター	2	57	9	2,3	30	15	2
固	吾北村	吾北村塵芥処理場	1	49	3	2	6	3	2
機	窪川町	窪川町環境美化センター	1	3	6	2,3	20	18	2
固	〃	窪川町興津地区塵芥焼却場	2	4	6	2	3	3	1
機	佐賀町	佐賀町清掃センター	2	63	4	2	4	4	1
機	大正町	大正町清掃センター	2	58	4	2	4	4	1
機	大月町	大月町立清掃センター	1	58	3	2,3	12	6	2
機	十和村	十和村清掃センター	1	58	3	2	5	5	1
固	西土佐村	西土佐村ごみ処理施設	2	50	3	2,5	5	5	1
機	高吾北地域	高吾北清掃センター	1	49	12	2,3	30	15	2
全	香南清掃組合	高南清掃組合ごみ焼却施設	1	4	2	2	160	80	2
機	奈半利・田野	奈半利・田野クリーンセンター	1	63	6	2,3	16	8	2
機	幡多中央環境施設	幡多中央環境施設組合	1	3	10	2	50	25	2
固	津野山広域	津野山清掃センター	1	54	3	2	8	4	2
機	高幡東部清掃組合	塵芥処理施設	1	51	7	2	45	23	2
准	芸東衛生組合	佐喜浜クリーンセンター	1	57	5	2	50	25	2
他	〃	廃プラスチック固形焼却化施設	1	2	3	3	4		
機	香北清掃組合	香北清掃組合	1	48	11	2,3,4	10	10	1
機	仁淀川中央	仁淀川中央清掃事務組合	2	51	3	2,3	30	15	2
機	嶺北広域行政	嶺北広域行政事務組合清掃センター	1	50	12	2,3	16	8	2
	内訳								
	固定バッチ小計	11カ所					36		
	機械化バッチ小計	20カ所					412		
	准連続小計	1カ所					50		
	全連続小計	2カ所					610		
	コンポスト小計	1カ所					6		
	その他小計	2カ所					24		
	県合計	37カ所					1138		

- ( 1. 種類 固…固定バッチ、機…機械化バッチ、准…准連続、全…全連続、コ…コンポスト、他…その他 )  
 ( 2. 管理体制 1…直営 2…委託 )  
 ( 3. 処理対象廃棄物 1.混合ごみ、2.可燃ごみ、3.不燃ごみ、4.資源ごみ、5.粗大ごみ、6.その他 )





## (4) 最終処分場

埋立場所	市町村事務組合名	埋立地名	埋立物				埋立開始年		埋立終了年		総面積 (㎡)	埋立面積 (㎡)	全容量 (㎡)	残容量 (㎡)	埋立実績 (㎡/年)
			可	不	残	他	年	月	年	月					
山間	高知市	三里	○	○		60	4	8	3	111,581	27,000	230,000	89,931	25,419	
山間	安芸市	東山	○	○	○	43	7	7	1	8,300	8,300	120,000	0	7,319	
平地	南国市	片山	○			52	4	4	3	6,683	5,658	41,505	1,481	1,300	
平地	土佐市	高岡	○	○		62	12	4	3	8,000	7,500	25,500	0	5,000	
平地	土佐市	舟戸			○	元	11	6	3	3,500	3,500	14,500	6,000	0	
平地	土佐市	甲原	○	○		3	1	5	5	9,500	9,500	14,250	4,450	8,000	
山間	須崎市	浦ノ内	○			48	8	6	7	97,400	95,000	500,000	304,214	7,200	
山間	宿毛市	黒川	○	○		50	7	8	3	18,955	17,110	98,400	1,400	3,600	
山間	宿毛市	黒島	○			2	4	7	3	1,230	760	1,700	680	340	
山間	土佐清水市	以布利	○	○		1	4	11	5	29,075	13,600	65,250	24,772	4,685	
山間	奈半利町	茄子谷	○			2	6	7	8	4,800	4,500	20,528	19,769	209	
山間	田野町	中野			○	58	10	5	3	5,881	4,765	13,000	4,599	500	
山間	安田町	泉	○			54	2	8	2	8,462	8,000	90,000	6,500	3,000	
山間	北川村	長山	○			46	7	7	4	15,825	5,850	17,550	3,711	700	
山間	馬路村	魚梁瀬	○	○		63	1	10	1	5,027	3,225	32,250	29,770	550	
平地	芸西村	吉野	○	○		63	4	9	3	835	835	1,000	521	96	
山間	香我美町	口西川	○			56	12	6	3	6,458	3,967	19,835	2,386	1,806	
山間	土佐山田町	楠目	○			45	4	8	3	11,000	9,000	56,700	3,200	5,870	
平地	野市町	西佐古	○			46	4	8	3	1,381	1,381	5,320	1,861	46	
山間	夜須町	西山	○			57	4	8	3	4,500	3,500	9,500	348	82	
山間	吉川村	吉原	○			56	4	4	3	1,500	1,500	14,300	0	100	
平地	大豊町	葛原	○	○		47	8	7	3	500	500	1,000	268	30	
山間	鏡村	的瀬	○			元	4	4	3	45	45	157	0	39	
山間	土佐山村	葛瀬	○	○		元	4	4	3	200	150	200	40	20	
山間	大川村	朝谷	○	○		元	8	4		100	100	500	0	500	
山間	本川村	戸中	○	○		2	4	4	3	2,352	2,000	5,000	3,150	103	
平地	伊野町	八田			○	50	7	15	7	5,261	5,000	12,500	7,535	328	
山間	春野町	秋山	○	○		2	4	16	3	21,000	6,000	34,000	29,091	1,795	
山間	吾北村	清水弘川	○			49	4	7	3	200	75	800	146	65	
山間	中土佐町	灰原	○			54	4	6	3	7,489	7,489	18,722	2,500	4,000	
山間	佐川町	大田川			○	49	4	10	4	3,000	2,000	20,000	2,630	188	
山間	窪川町	天の川			○	48	10	8	12	2,820	2,820	7,100	220	270	
山間	窪川町	美化センター			○	3		8	3	897	897	3,857	1,889	900	
山間	梶原町	大越			○	49	12	8	3	1,000	1,000	7,000	700	600	
山間	大野見村	梅の川	○			63	4	14	3	1,000	800	5,600	4,160	1,440	
山間	東津野村	長沢			○	48	4	7	3	800	300	1,200	250	50	
平地	葉山村	杉ノ川	○			51	6	8	3	4,600	3,239	12,000	2,400	228	
山間	佐賀町	ソウジ	○	○		56	9	8	3	800	600	20,000	7,926	12,074	
山間	大方町	大井川			○	61	4	4	3	1,800	1,800	20,000	634	720	
山間	大月町	弘見	○	○		63	1	7	12	960	554	2,973	870	223	
平地	十和村	川口	○	○		68	4	8	3	1,723	1,723	1,180	639	126	
山間	西土佐村	立川	○	○		58	4	9	3	101,834	820	3,000	1,592	300	
山間	三原村	宮の川			○	54	3	4	6	7,000	7,000	70,000	54,697	6	
山間	三原村	大久保	○			54	4	8	3	807	400	400	373	27	
山間	高吾北広域	楠神	○	○		2	9	8	3	2,100	1,614	15,000	1,093	1,140	
山間	香南清掃組合	半坂			○	55	8	7	5	5,900	5,900	37,700	17,934	1,628	
山間	奈半利・田野	丸山	○	○		50	6	12	5	35,078	1,800	7,100	1,180	620	
平地	幡多中央環境	上ノ土居			○	69	4	7	3	5,850	5,850	47,500	7,798	3,153	
山間	芸東衛生組合	生見	○	○		52	4	4	3	6,000	4,800	28,000	4,871	1,373	
山間	芸東衛生組合	中室	○	○		48	7	5	3	31,306	25,045	75,135	12,352	3,621	
山間	芸東衛生組合	津			○	53					2,567	4,670	2,414	1,135	
山間	香北清掃組合	永瀬	○	○		9	1	3	12	1,000	800	3,615	0	315	
山間	仁淀川中央	戸梶	○	○		44	4	5	7	14,322	7,250	18,792	492	1,379	
平地	嶺北広域行政	助藤			○	52	4	7	3	1,000	650	2,000	797	396	
内訳															
山間計	42									579,804	290,703	1,699,534	642,484	95,911	
平地計	12									48,833	45,336	178,255	33,750	18,703	
県合計	54									628,637	336,039	1,877,789	676,234	114,614	

1. 土地所有 自…自己所有地 国…国有地 他…その他  
2. 埋立地 可…可燃ごみ 不…不燃・焼却不適ごみ 残…残渣 他…その他

6. 浄化槽

(1) 処理方式別浄化槽設置基数(旧構造基準のもの)

		単独処理浄化槽				合併処理浄化槽				合計
		腐敗型	ばっ気型	その他	小計	散水ろ床	活性汚泥	その他	小計	
室戸	室戸市	315	242	0	557		2		2	559
	東洋町	21	34	0	55				0	55
	小計	336	276	0	612		2		2	614
安芸	安芸市	247	262		509		6		6	515
	奈半利町	13	29		42				0	42
	田野町	15	34		49				0	49
	安田町	8	33		41				0	41
	北川村	13	6		19				0	19
	馬路村	7	5		12				0	12
	芸西村	6	13		19		2		2	21
小計	309	382		691		8		8	699	
土佐	赤岡町	11	92		103			1	1	104
	香我美町	6	53		59				0	59
	野市町	21	99	1	121		1		1	122
	土佐山田町	97	90	4	191		6		6	197
	夜須町	18	41		59				0	59
	香北町	12	12		24				0	24
	吉川村	7	30		37				0	37
	吉物部村	6	8		14				0	14
	小計	178	425	5	608		7	1	8	616
本山	本山町	19	45	1	65		1		1	66
	大豊町	24	26		50		1		1	51
	土佐町	23	17		40				0	40
	大川村	6	7		13				0	13
	小計	76	114	1	191		2		2	193
中央	高知市	4,886	10,415		15,301		107		107	15,408
	南国市	203	341	2	546		8		8	554
	伊野町	137	325	2	464	3			3	467
	春野町	58	63	2	123		3		3	126
	吾北村	10	22		32		1		1	33
	鏡村	5	11		16				0	16
	土佐山村	4	5		9				0	9
小計	5,303	11,182	6	16,491	3	119		122	16,613	
佐川	佐川町	60	99		159		2		2	161
	越知町	43	134		177		2		2	179
	池川町	1	13	1	15		1		1	16
	吾川村	34	49	3	86		2		2	88
	仁淀村	11	19	2	32				0	32
	日高村	25	82	2	109				0	109
小計	174	396	8	578		7		7	585	
須崎	須崎市	149	813	9	971				0	971
	土佐市	200	437		637		1		1	638
	中土佐町	17	80		97				0	97
	梶原町	6	7		13				0	13
	葉山村	4	35		39				0	39
	東津野村	5	8		13				0	13
	大野見村	1	14		15				0	15
小計	382	1,394	9	1,785		1		1	1,786	
窪川	窪川町	56	235		291	3			3	294
	大正町	6	16		22				0	22
	十和村	7	10		17				0	17
	小計	69	261		330	3			3	333
中村	中村市	230	622	22	874	0	3		3	877
	宿毛市	66	138		204		9		9	213
	佐賀町	6	19		25				0	25
	大方町	10	51		61		2		2	63
	大月町	8	17		25				0	25
	三原村	1	3		4				0	4
	西土佐村	6	6		12				0	12
小計	327	856	22	1,205	0	14		14	1,219	
清水	土佐清水市	77	596		673	7			7	680
計		7,231	15,882	51	23,164	13	160	1	174	23,338

処理方式別浄化槽設置基数（新構造基準適用のもの）

	単独処理浄化槽					合併処理浄化槽								合計	
	分離接触ばっ気	分離ばっ気	散水床	その他	小計	分離接触ばっ気	嫌気ろ床ばっ気	回転板	接触ばっ気	散水床	長時間ばっ気活性汚泥	その他	小計		
室戸	室戸市	354	235			589	2	17		17			1	37	626
	東洋町	70	81			151	2	14		1				17	168
	小計	424	316			740	4	31		18			1	54	794
安芸	安芸市	310	177			487	3	20		27				50	537
	奈半利町	61	18			79	1	22		5		1	1	30	109
	田野町	52	20			72	2	23		5				30	102
土佐	安田町	64	9			73	1	13		1				15	88
	北川村	10	1			11		5		4				9	20
	馬路村	11	2			13	7	14		1				22	35
	芸西村	31	9			40	1	16		5		2		24	64
	小計	539	236			775	15	113		48		3	1	180	955
	赤岡町	171	50			221		20		9		1		30	251
	香我美町	73	24		1	98	9	103		6		1	1	120	218
	野市町	140	70		1	211	16	292		14		5		327	538
	土佐山田町	255	78			333	4	74		9	2	5	1	95	428
山田	夜須町	44	34			78		39		3		2		44	122
	香北町	20	3			23		17		3		1		21	44
	吉川村	96	29			125		4		2		1		7	132
	物部村	10	5			15		2		5				7	22
	小計	809	293		2	1,104	29	551		51	2	16	2	651	1,755
	本山町	65	6			71	2	11		4				17	88
	大豊町	53	18			71	3	7		5				15	86
	土佐町	56	6			62	1	2	1	4			1	9	71
	大川村	5	2			7		1		3				4	11
小計	196	39			235	7	27	1	18			1	54	289	
中央	高知市	11,146	5,751			16,897	40	357	2	432		17	261	1,109	18,006
	南国市	760	183			943	6	55		65		6	23	155	1,098
	伊野町	475	146			621	6	45		21		1	24	97	718
	春野町	158	42			200	5	37		14			38	94	294
	吾北村	59	11			70	1			3			16	20	90
	鏡村	8	8			16		13		1			17	31	47
	土佐山村	15	10			25		18		1		1	12	32	57
	小計	12,621	6,151			18,772	58	525	2	537		25	391	1,538	20,310
	佐川	佐川町	215	41			256	5	200	1	8			2	216
越知町		198	44		1	243	1	24	2	5		1	33	276	
池川町		31	5			36		4		4				8	44
吾川村		33	11			44	1	23		4		1		29	73
仁淀村		15	10			25	5	34		7		1	1	48	73
日高村		116	44			160	2	53		7		1		63	223
小計		608	155		1	764	14	338	3	35		4	3	397	1,161
須崎	須崎市	1,066	302			1,368	5	65		44		3		127	1,495
	土佐市	694	273			967	2	75		23		1		101	1,068
	中土佐町	160	22			182	2	49		5				56	238
	梶原町	16	13			29	7	28		6				41	70
	葉山村	68	24			92	6	66		6				78	170
	東津野村	19	14			33	2	22		3				27	60
	大野見村	17	4			21		23		2		1		26	47
小計	2,040	652			2,692	24	328		99		5		456	3,148	
窪川	窪川町	180	29			209	2	22		18				42	251
	大正町	34	7			41	2	27		4				33	74
	十和村	17	4			21		11		1				12	33
	小計	231	40			271	4	60		23				87	358
中村	中村市	926	347	10		1,283	16	180		51		4	7	258	1,541
	宿毛市	530	175			705	11	51		25		3	5	95	800
	佐賀町	37	6	1	1	45	2	8	1	1				12	57
	大方町	66	31			97	3	34		3			1	41	138
	大月町	65	16		1	82	1	26		5				32	114
	三原村	28	16			44		3		1				4	48
	西土佐村	19	11			30		11		2				13	43
小計	1,671	602	11	2	2,286	33	313	1	88		7	13	455	2,741	
清水	土佐清水市	338	223			561	8	7		13	5		33	594	
計	19,477	8,707	11	5	28,200	196	2,293	7	930	7	61	411	3,905	32,105	

(2) 人槽区分別浄化槽設置基数(旧構造)

		5 ~ 20	21 ~ 100	101 ~ 200	201 ~ 300	301 ~ 500	501 ~ 1,000	1,001 ~ 2,000	2,001 ~ 3,000	3,001 ~ 4,000	4,001 ~ 5,000	5,001 ~ 10,000	10,000 ~	合計
室戸	室戸市	409	135	8	3	4								559
	東洋町	41	11	1	2									55
	小計	450	146	9	5	4								614
安芸	安芸市	330	154	18	7	6								515
	奈半利町	23	13	5	1									42
	田野町	32	14	3										49
芸	安田町	30	10	1										41
	北川村	5	12	2										19
	馬路村	3	7	2										12
土佐	芸西村	10	6	3		2								21
	小計	433	216	34	8	8								699
	赤岡町	84	14	4	2									104
山田	香我美町	47	8	3		1								59
	野市町	90	24	3	2	1	1		1					122
	土佐山田町	108	69	11	5	2	2							197
本	夜須町	43	10	4	2									59
	香北町	9	11	3	1									24
	吉川村	27	9	1										37
山	物部村	5	6	2	1									14
	小計	413	151	31	13	4	3		1					616
	本山町	31	28	6		1								66
中	大豊町	33	16	1		1								51
	土佐町	15	17	7	1									40
	大川村	9	3	1										13
央	本川村	5	15	3										23
	小計	93	79	18	1	2								193
	高知市	12,101	2,815	312	76	68	23	10	2	1				15,408
川	南国市	333	59	32	12	14	3					1		554
	伊野町	340	07	11	6	2	1							467
	春野町	87	27	9	3			1						126
須	吾北村	21	11		1									33
	鏡山村	8	8											16
	土佐山村	5		4										9
佐	小計	12,895	3,127	367	98	84	27	11	2	1		1		16,613
	佐川町	101	46	9	1	3	1							161
	越知町	130	39	8	1	1								179
川	池川町	11	3	1	1									16
	吾川村	65	16	6	1									88
	仁淀村	18	10	2	1	1								32
須	日高村	86	19	3	1									109
	小計	411	133	29	6	5	1							585
	須崎市	734	198	25	6	8								971
崎	土佐市	518	92	19	9									638
	中土佐町	74	20	2		1								97
	檮原町	2	7	4										13
窪	葉山村	33	3	3										39
	東津野村	2	10	1										13
	大野見村	9	4		2									15
川	小計	1,372	334	54	17	9								1,786
	窪川町	205	72	11	4	2								294
	大正町	13	6	3										22
中	十和村	7	9	1										17
	小計	225	87	15	4	2								333
	中村市	518	298	33	18	9		1						877
村	宿毛市	86	97	16	7	5	2							213
	佐賀町	4	17	3	1									25
	大方町	38	19	3	3									63
清水	大月町	9	11	4		1								25
	三原村	2	1	1										4
	西土佐村	6	5	1										12
清水	土佐清水市	453	191	19	11	6		1						680
計	17,408	4,912	637	192	139	33	12	3	1			1		23,338

人槽区分別浄化槽設置基數（新構造）

		5 ~ 20	21 ~ 100	101 ~ 200	201 ~ 300	301 ~ 500	501 ~ 1,000	1,001 ~ 2,000	2,001 ~ 3,000	3,001 ~ 4,000	4,001 ~ 5,000	5,001 ~ 10,000	10,000 ~	合 計
室戸	室戸市	531	80	6	6	2	1							626
	東洋町	154	13			1								168
	小計	685	93	6	6	3	1							794
安芸	安芸市	398	121	5	4	6	2			1				537
	奈半利町	81	22	4	1	1								109
	田野町	88	12	1			1							102
	安田町	80	5	3										88
	北川村	14	3	2	1									20
	馬路村	29	5		1									35
	芸西村	40	19	3			1	1						64
小計	730	187	18	7	7	4	1		1				955	
土佐	赤岡町	223	22	4	2									251
	香我美町	189	22	3	2	1	1							218
	野市町	473	46	5	2	8	4							538
	土佐山田町	340	72	5	5	5	1							428
	夜須町	111	7	1		2		1						122
	香北町	33	7	2	2									44
	吉川村	116	14		2									132
	物部村	15	4	1	1	1								22
	小計	1,500	194	21	16	17	6	1						1,755
本山	本山町	58	26	4										88
	大豊町	55	26	2	1	1	1							86
	土佐町	52	13	3	1	1		1						71
	大川村	6	2	3										11
	本川村	22	8	3										33
小計	193	75	15	2	2	1	1						289	
中央	高知市	15,719	2,015	144	66	41	9	6	3	1	1	1		18,006
	南国市	888	152	32	13	7	1	5						1,098
	伊野町	624	83	1	7	2						1		718
	春野町	250	31	6	2	4		1						294
	吾北村	72	15	3										90
	鏡村	42	4	1										47
	土佐山村	50	4	2	1									57
小計	17,645	2,304	189	89	54	10	12	3	1	1	2		20,310	
佐川	佐川町	419	47	2	2	1	1							472
	越知町	238	27	5	2	4								276
	池川町	37	5	1	1									44
	吾川村	59	11	2	1									73
	仁淀村	53	19	1										73
	日高村	196	18	5	2	2								223
小計	1,002	127	16	8	7	1							1,161	
須崎	須崎市	1,233	230	15	10	4	2	1						1,495
	土佐町	933	118	7	5	3	1	1						1,068
	中土佐町	215	20	1	1	1								238
	梶原町	45	23	2										70
	葉山村	152	17		1									170
	東津野村	47	10	2		1								60
	大野見村	36	11											47
小計	2,661	429	27	17	9	3	2						3,148	
窪川	窪川町	172	68	7	2	2								251
	大正町	61	12	1										74
	十和村	26	4	3										33
小計	259	84	11	2	2								358	
中村	中村市	1,207	290	22	13	5	3	1						1,541
	宿毛市	619	162	9	6	3		1						800
	佐賀町	41	14	1	1									57
	大方町	116	20	2										138
	大月町	94	15	1	2	1		1						114
	三原村	46	1	1										48
小計	2,154	513	36	23	9	3	3						2,741	
清水	土佐清水市	504	72	7	5	4	2							594
計	27,333	4,078	346	175	114	31	20	3	2	1	2		32,105	



## (3) 建築用途別浄化槽(201人槽以上)設置基数

	集会場 施設	住宅施設		宿 泊 施設	医 療 施設	店 舗	娛 楽 施設	自動 車庫	学 校 施設	事 務 所	作 業 所	その他	合 計
		大家又は 設置者管理	入居者 管理										
室戸	室戸市	1		1	4	1	3		2	3		1	16
	東洋町	1					1					1	3
	小計	2		1	4	1	4		2	3		2	19
安芸	安芸市	3	3	1	4	6	2		4	3			26
	奈半利町	1		1	1								3
	田野町				1								1
	安田町												0
	北川村	1											1
芸	馬路村			1									1
	芸西村	1		1	1		1						4
	小計	6	3	4	7	6	3		4	3			36
土佐	赤岡町	1	2		1								4
	香我美町	1	1			1					1	1	5
	野市町	2			3	4	5		3	1	1		19
	土佐山田町	2	2	2	4	2	4		3	1			20
	夜須町	1		2			1			1			5
	香北町	1		1						1			3
	吉川村	1		1									2
山田	吉物部村	1			1					1			3
	小計	10	5	6	9	7	10		6	5	2	1	61
	本山町				1								1
本山	大豊町	1		1	1							1	4
	土佐町	1			1	2							4
	大川村												0
	本川村												0
中	小計	2		1	3	2						1	9
	高知市	10	60	15	70	28	22		75	15	1	12	308
	南国市		6	2	12	11	8		9	4	1	3	56
	伊野町	2	4	1	5	1	1		2	3			19
	春野町	3		1		2	2		1	1		1	11
	吾北村									1			1
	鏡村												0
	土佐山村						1						1
佐川	小計	15	70	19	87	42	34		87	24	2	16	396
	佐川町	1	1		2	1	1		2	1			9
	越知町	2	1	4				1					8
	池川町	2											2
	吾川村					1						1	2
	仁淀村		3										3
	日高村	1	2			1	1						5
須崎	小計	6	7	4	2	3	2	1	2	1		1	29
	須崎市	2	4	2	6	6	4		6	1			31
	土佐市			4	3	5	2		3	2			19
	中土佐町	2			1								3
	袴原町										1		0
	葉山村												1
	東津野村			1									1
	大野見村			1						1			2
窪川	小計	4	4	8	10	11	6		9	5			57
	窪川町	3			1		3		3				10
	大正町												0
	十和村												0
中村	小計	3			1		3		3				10
	中村市	3	6	5	12	6	5		8	4		1	50
	宿毛市	1	2	2	8	3	3		4				23
	佐賀町	1		1									2
	大方町	1			1				1				3
	大月町	1			1	1				1		1	5
	三原村									1			1
清水	西土佐村				1								1
	小計	7	8	8	23	10	8		13	6		2	85
清水市	4		1	5	2	6	3		3	2		2	28
計	59	97	1	56	148	88	73	1	129	49	4	25	730

(4) 合併処理浄化槽設置整備事業の推移  
補助実施市町村、補助対象地域、基数

市 町 村	補助 開始 年度	補 助 対 象 地 域	63 実 績 数	元 実 績 数	2 実 績 数	3 実 績 数	4 実 績 数
1 佐川町	63	全域	18	29	30	36	69
2 葉山村	63	全域	6	8	13	15	15
3 越知町	63	下水道認可区域を除く全域	6	4	1	2	3
4 東津野村	63	全域	2	2	5	7	4
5 西土佐村	63	全域	2	1	2	2	3
6 椿原町	63	全域	3	5	5	6	8
7 高知市	元	下水道認可区域を除く全域		46	65	160	213
8 中村市	元	※下水道認可区域を除く全域		10	20	27	38
9 日高村	元	全域		5	10	22	16
10 須崎市	元	下水道認可区域を除く全域		5	5	16	15
11 吾川村	元	全域		4	4	7	5
12 仁淀村	元	全域		7	7	9	10
13 馬路村	元	全域		3	5	5	4
14 大正町	元	全域		1	6	10	10
15 香我美町	2	全域			27	39	45
16 窪川町	2	全域			4	5	11
17 安田町	2	全域			1	6	4
18 鏡 村	2	全域			6	11	14
19 大野見村	2	全域			3	8	11
20 土佐山村	2	全域			8	10	8
21 土佐山田町	3	下水道認可区域を除く全域				22	41
22 土佐清水市	3	全域				4	4
23 土佐市	3	全域				14	38
24 奈半利町	3	全域				9	14
25 本山町	3	全域				0	9
26 中土佐町	3	全域				10	27
27 大方町	3	全域				18	13
28 室戸市	3	全域				5	11
29 田野町	3	全域				11	10
30 本川村	3	全域				3	3
31 吾北村	3	全域				6	11
32 大豊町	3	全域				2	5
33 春野町	3	下水道認可区域を除く全域				10	49
34 宿毛市	3	下水道認可区域を除く全域				12	27
35 池川町	3	全域				1	3
36 野市町	3	下水道認可区域を除く全域				70	134
37 夜須町	3	下水道認可区域を除く全域				16	18
38 北川村	3	全域				2	3
39 香北町	3	全域				2	10
40 安芸市	4	下水道認可区域を除く全域					8
41 南国市	4	下水道認可区域を除く全域					25
42 東洋町	4	下水道認可区域を除く全域					6
43 芸西村	4	全域					15
44 赤岡町	4	全域					3
45 吉川村	4	全域					5
46 物部村	4	全域					2
47 土佐町	4	全域					2
48 大川村	4	全域					1
49 伊野町	4	下水道認可区域を除く全域					50
50 佐賀町	4	全域					5
51 大月町	4	漁業集落排水処理施設を除く全域					19
52 十和村	4	全域					9
53 三原村	4	全域					2
※ 宿毛市(離島分)	4	離島地域					3
合 計			37	130	227	620	1,091

※中村市は下水道認可区域内であっても当分(7年以上)整備が見込まれない区域を含む。  
※宿毛市(離島分)は、国土庁予算計上分。

7. 市町村一般廃棄物担当課室一覧

市町村名	担当課	住 所	電話番号
室戸市	市民課	室戸市浮津 25-1	08872-2-1111
東洋町	町民課	安芸郡東洋町生見 758の3	08872-9-3031
安芸市	環境課	安芸市矢ノ丸1丁目 4-40	08873-4-1111
奈半利町	町民課	安芸郡奈半利町乙 1659	08873-8-4011
田野町	住民福祉課	〃 田野町 1825の5	08873-8-2811
安田町	保健環境室	〃 安田町安田 45-1	08873-8-6678
北川村	住民課	〃 北川村野友甲 1530	08873-8-4111
馬路村	住民課	〃 馬路村馬路 440-2	08874-4-2111
芸西村	環境課	〃 芸西村和食甲 1262	08873-3-2111
赤岡町	町民課	香美郡赤岡町 475-5	08875-5-3111
香我美町	町民課	〃 香我美町下分 647	08875-5-2111
土佐山田町	保健環境課	〃 土佐山田町宝町 1-2-1	08875-3-3111
野市町	保健環境課	〃 野市町西野 2706	08875-6-3913
夜須町	環境課	〃 夜須町坪井 270-3	08875-5-3141
香北町	住民福祉課	〃 香北町美良布 1097	08875-9-2311
吉川村	村民課	〃 吉川村吉原 95	08875-5-3121
物部村	住民課	〃 物部村大栃 1641	08875-8-3111
本山町	町民課	長岡郡本山町本山 504	0887-76-2113
大豊町	住民課	〃 大豊町高須 231	0887-72-0450
土佐町	住民課	土佐郡土佐町土居 194	0887-82-0480
大川村	住民課	〃 大川村小松 27-1	0887-84-2211
本川村	住民課	〃 本川村長沢 123-12	0888-69-2111
高知市	清掃企画課	高知市本町 5丁目 1-45	0888-22-8111
南国市	生活環境課	南国市大塚町 2301	0888-63-2111
土佐山村	住民福祉課	土佐郡土佐山村土佐山 127	0888-95-2311
鏡村	住民課	〃 鏡村小浜 7	0888-96-2001
春野町	厚生課	吾川郡春野町西分 15	0888-94-2311
伊野町	厚生課	〃 伊野町 1700-1	0888-93-1111
吾北村	生活福祉課	〃 吾北村上八川甲 1934	0888-67-2311
池川町	民生課	〃 池川町土居甲 916-3	0889-34-2111
吾川村	住民課	〃 吾川村大崎 124	0889-35-0111
佐川町	町民課	高岡郡佐川町甲 1650-2	0889-22-1111
越知町	町民課	〃 越知町越知甲 1970	0889-26-1111
日高村	総務課	〃 日高村本郷 61-1	0889-24-5111
仁淀村	住民課	〃 仁淀村森 2571	0889-32-1111
土佐市	生活環境課	土佐市高岡町甲 2017-1	0888-52-1111
須崎市	環境保全課	須崎市山手町 1-7	0889-42-5891
中土佐町	福祉保健課	高岡郡中土佐町久礼 6602-2	0889-52-2211
梶原町	町民福祉課	〃 梶原町梶原 1444-1	0889-65-0318
葉山村	住民課	〃 葉山村永野 471-1	0889-55-2311
大野見村	住民課	〃 大野見村吉野 811	0889-57-2021
東津野村	民生課	〃 東津野村力石 2870	0889-62-2311
窪川町	環境保健課	〃 窪川町茂串町 3-2	08802-2-2763
大正町	生活環境課	幡多郡大正町田野々 380	08802-7-0111
十和村	保健対策課	〃 十和村昭和	08802-8-5523
中村市	生活環境課(衛生センター)	中村市大橋通 4-10	0880-34-1111
宿毛市	保健環境課	宿毛市桜町 2番地 1	0880-63-1111
佐賀町	町民課	幡多郡佐賀町佐賀 1092-1	0880-55-3111
大方町	町民課	〃 大方町入野 2019	0880-43-2111
大月町	保健推進課	〃 大月町弘見 2230	0880-73-1111
西土佐村	住民課	〃 西土佐村江川崎 2445-2	0880-52-1111
三原村	住民福祉課	〃 三原村来栖野 346	0880-46-2111
土佐清水市	市民課	土佐清水市天神町 11-2	08808-2-1111

廃棄物関係一部事務組合

	組 合 名	所 在 地	電 話	創立年月日	構成市町村名	備 考
ごみ し尿	芸 東 衛 生 組 合 FAX 08872-7-3682	室戸市佐喜浜町 3370-1 (〒781-72)	08872 7-3101	S47. 3. 10	室戸市、東洋町	清浄園 室戸市室津字ヤモト 2257 (3-2616) 衛生センター 東洋町野根 2691 (8-1221)
し尿	中 芸 行 政 組 合 08873-8-2514	安芸郡田野町字待井東 213-4 (〒781-63)	08873 8-2514	S55. 4. 1	奈半利町、田野町 安田町、北川村 馬路村	
し尿	香 美 郡 衛 生 組 合	香美郡野市町深淵 808 (〒781-52)	08875 6-0141	S37. 7. 11	赤岡町、香我美町 土佐山田町、野市町 夜須町、香北町 吉川村、物部村	
ごみ し尿	嶺北広域行政事務組合 0887-76-3819	長岡郡本山町本山 995 (〒781-36)	0887 76-3177	S54. 3. 30	本山町、大豊町 土佐町、大川村 本川村、吾北村	清掃センター 本山町木能津 3708-11 (76-3532) 衛生センター " " (76-2348)
し尿	仁淀川下流衛生事務組合	土佐市高岡町甲1460-1 (〒781-11)	0888 52-0783	S39. 3. 2	土佐市、伊野町 春野町、日高村	
ごみ し尿	高吾北広域町村事務組合 0889-26-3660	高岡郡越知町越知甲 2129-7 (〒781-13)	0889 26-2121	S39. 1. 23	池川町、吾川村 佐川町、越知町 仁淀村	衛生センター 越知町越知甲 41 (26-0305) 清掃センター 佐川町丙 2827 (22-3111)
ごみ し尿	高 幡 東 部 清 掃 組 合 0889-52-3580	高岡郡中土佐町久礼5966 (〒789-13)	0889 52-3538	S46. 11. 16	須崎市、中土佐町 葉山村、大野見村	
し尿	高 幡 西 部 清 掃 組 合	高岡郡窪川町若井字鳥落 6-2 (〒786)	08802 2-2227	S46. 6. 10	窪川町、大正町 十和村	
し尿	幡 東 し 尿 処 理 組 合	幡多郡大方町向大字灘向 ダバ 898 (〒789-19)	0880 44-1185	S45. 7. 1	大方町、佐賀町	
ごみ	奈半利・田野ごみ処理組合	安芸郡奈半利町乙 1659 (奈半利町役場内) (〒781-64)	08873 8-4012	S45. 9. 1	奈半利町、田野町	
ごみ	香 南 清 掃 組 合	南国市廿枝 1455 (〒783)	0888 63-1177	S45. 6. 27	南国市、赤岡町 香我美町、野市町 夜須町、吉川村 土佐山田町	
ごみ	香 北 清 掃 組 合	香美郡香北町永瀬 538 (〒781-43)	08875 8-4040	S48. 11. 28	香北町、物部村	
ごみ	仁淀川中央清掃事務組合	高岡郡日高村柱谷 367 (〒789-22)	0889 24-5632	S49. 8. 9	伊野町、日高村	
ごみ	幡 多 中 央 環 境 施 設 組 合	中村市竹島 2932-3 (〒787)	0880 33-1504	S46. 8. 11	中村市、大方町	
ごみ	津野山広域町村事務組合	高岡郡梶原町梶原1444-1 (梶原町役場内) (〒785-06)	0889 65-0318	S46. 11. 10	梶原町、東津野村	
し尿	幡 西 衛 生 処 理 組 合	宿毛市和田 1543 (〒788)	0880 63-2030	S50. 11. 19	宿毛市、大月町 三原村	