

# 高知県一般廃棄物処理事業の概況

(平成9年度)

高知県文化環境部廃棄物対策課

## はじめに

生活様式の多様化などから、日常生活から排出されるごみの量は依然として増加傾向を示し、また、ごみの質も大きく変化してきております。

これらのごみを処分する埋立処分場の残余年数も年々逼迫しており、新たな施設の確保も困難となっていることから、「ごみは燃やして埋める」という従来の方法から「廃棄物をリサイクルする社会」への転換が課題となっております。

また、環境問題に対する住民の関心の高まりの中、ごみ焼却施設から排出されるダイオキシン類等による汚染問題への対応も緊急の課題となっております。

このような課題に対応するため、ごみの容積で6割を占めるといわれている空き缶や空き瓶等の容器包装廃棄物の積極的な再利用を図ることを目的とした「容器包装リサイクル法」が平成12年4月から完全施行されます。

また、家電製品（テレビ・冷蔵庫・エアコン・洗濯機）のリサイクルを推進するため平成10年5月に制定された、特定家庭用機器再商品化法（家電リサイクル法）も、平成13年4月から本格施行されることとなっております。

これらの法律は、現在の廃棄物処理をめぐる状況から廃棄物の減量とリサイクルがより必要となったことを受け、循環型経済社会を構築するための新しい制度として制定されたものです。

また、し尿処理対策として海洋投入全般に向けてし尿処理施設の設置も進んでおり、併せて家庭排水対策としても大きな役割を果たしている合併処理浄化槽設置推進を図りたいと考えております。

これらについては各市町村の積極的な協力を得ながら、県としましても種々の施策を通じ、廃棄物処理の適正かつ円滑な運営を講じてまいります。

このたび、「平成9年度一般廃棄物処理事業実態調査」をもとに、県内の一般廃棄物処理事業の状況を取りまとめましたので、参考にしていただければ幸いです。

高知県文化環境部廃棄物対策課長  
山中 哲雄

# 目 次

平成9年度の一般廃棄物処理事業の概要	1
1. ごみ処理	3
(1) 概 要	3
(2) 排出状況	4
(3) 収集状況	5
(4) 処理状況	7
(5) 資源化の状況	8
(6) 処理経費	10
(7) ごみ処理施設の状況	12
2. し尿処理	13
(1) 概 要	13
(2) 排出状況	15
(3) 収集状況	16
(4) 処理状況	16
(5) 処理経費	18
(6) し尿処理施設の状況	19
3. ごみ・し尿収集処理体制	20
(1) 市町村等の収集体制	20
(2) 市町村等の従事職員数	20
(3) 一般廃棄物処理業者の状況	21
(4) 廃棄物処理の有料化の状況	21
4. 浄化槽	22
(1) 概 要	22
(2) 浄化槽の設置基数	22
(3) 合併処理浄化槽の設置基数	24
資 料 編	
1. ごみ処理	27
(1) 計画処理区域の状況	27
(2) ごみ処理の概要	28
(3) ごみ収集の状況	36
(4) ごみ処理の状況	40
(5) 一般廃棄物処理市町村指標	48

(6) 廃棄物処理に関する市町村の条例の策定状況	49
(7) 市町村別家庭ごみの有料化の状況	50
2. し尿処理	52
(1) 計画処理区域の状況	52
(2) し尿処理の概要	54
(3) し尿収集の状況	58
(4) し尿処理の状況	62
3. 一般廃棄物処理事業経費	70
(1) 市町村廃棄物処理事業経費	70
(歳入・歳出)	
(2) 事務組合廃棄物処理事業経費	80
(歳入・歳出)	
4. 一般廃棄物収集体制	90
(1) 廃棄物処理事業従事職員	90
(市町村・事務組合)	
(2) 一般廃棄物処理業者等	92
(3) 許可・委託件数	93
(市町村・事務組合)	
5. 一般廃棄物処理施設一覧	98
(1) ごみ処理施設	98
(2) ごみ処理施設の現況	99
(3) 粗大ごみ処理施設	100
(4) ごみ埋立処分地	101
(5) ごみ処理施設の検査関係	102
(6) し尿処理施設	103
(7) し尿処理施設の現況	104
6. 浄化槽	105
(1) 処理方式別浄化槽設置基数	105
(旧構造、新構造)	
(2) 人槽区分別浄化槽設置基数	108
(旧構造、新構造)	
(3) 建築用途別浄化槽(201人槽以上)設置基数	109
(4) 合併処理浄化槽設置整備事業状況	110
7. 市町村一般廃棄物担当課室一覧	111
8. 廃棄物関係一部事務組合一覧	112

# 平成9年度の一般廃棄物処理事業の概要

## 1 一般廃棄物処理事業の概要

平成9年度の県総人口は約83万人で、県下全域が一般廃棄物の計画処理区域となっている。

平成9年度に市町村等が要した一般廃棄物処理事業費の総額は150億5百万円余りとなっており、市町村等の普通会計決算の約3.5%を占めている（市町村歳出決算における事務組合負担金を純計）。

今後、ごみ質の多様化等による処理経費の増大や広域化による一般廃棄物処理施設の新設や更新、最終処分場の確保などが見込まれるためさらに事業経費が増加するものと予想される。

## 2 ごみ処理の概要

平成9年度に排出されたごみの量は年間30万トンで、前年度に比べ若干の増加を示した。

排出量は平成元年度まで増加傾向にあったが、それ以降横ばい傾向に転じており、ごみ減量化のための様々な取り組み効果を上げてきていた。しかし、平成8年度から、若干増加傾向となっており、今後より一層「ごみをつくらない・廃棄物をごみとしないで適正にリサイクルする努力」が必要と考えられる。

排出されたごみは市町村等の直営及び委託により概ね収集されているが、近年はやや委託収集が増加してきており、市町村と委託業者との適正な役割分担の体制の確立と指導が必要となってきた。

収集されたごみのほとんどは焼却や破碎・圧縮などの中間処理のあと埋立処分されているが、平成2年度以降焼却以外の中間処理の割合が暫増してきている。これはごみの容量を圧縮し、残余年数6年といわれている最終処分場の延命化を図るために積極的に中間処理を行うようになったことを示している。また、平成9年度は直接埋立率は横ばいとなっている。

ごみの資源化量については、本県は全国平均を上回っており、再資源化に対する取り組みが積極的に行われている。しかしながら地域間の格差が著しいこと、また収集段階での分別化の一層の推進など、効率的な資源化の実現へ向けて大きな課題を抱えており、県民への啓発活動にも重点をおいた取り組みが不可欠である。

また、中間処理のための施設整備や資源化・減量化への積極的な取り組みを行っているが、最終分量が大幅な減少を示すことはなかなか困難であり、廃棄物の適正処理のため、広域化による埋立処分場の確保が大きな課題となっている。

今後、廃棄物処理計画のなかで排出・収集段階からの住民の理解と協力を求め、効率的かつ適正な施設の整備・運営を行うことや、広域的な施設整備を行うことが重要である。

## 3 し尿処理の概要

平成9年度の県下の水洗化人口は42万2千人で、年々増加傾向にある。

近年は下水道人口の伸びも目立つが、水洗化人口のうち約72%が浄化槽人口である。

し尿の排出量の状況についても全体として横ばい傾向のなかで、浄化槽汚泥の排出量の大幅な増加

が目立つ。

収集はそのほとんどを許可業者による方法で対応しており、今後も市町村の許可業者に対する指導が必要となってくる。

し尿の処理は9割以上が市町村等の設置するし尿処理施設で処理されている。処理後の汚泥は、焼却後埋立或いは肥料として処理されている。

今後増加する浄化槽汚泥に対する処理のための施設整備や近年の埋立処分地の不足に対応するための肥料等への再生処分の検討が必要となる。

#### 4 一般廃棄物処理施設の概要

平成9年度の県下の施設の状況は、ごみの処理施設として焼却施設が34か所、粗大ごみ処理施設が5か所、その他中間処理施設6か所（併設施設を除く。）、最終処分場45か所ある。また、し尿処理施設は17か所となっている。

今後、施設の老朽化に伴う更新、ごみ質の多様化に伴う適正処理の確保のための施設整備や残余容量が少ない最終処分地の用地確保など抱える課題が大きい。

脆弱な財政基盤の市町村が多い本県において、廃棄物の適正処理を確保して行くために、各市町村がお互いに連帯協力しあい、ごみ問題の取りまく課題解決のため、平成11年6月策定された県下6ブロックからなる「高知県ごみ処理広域化計画」を指針として広域化に向けた取組みが重要となっております。

#### 5 浄化槽の概要

本県の水洗化率は平成9年度末で51.1%となっており、全国の場合（平成6年度末で73.7%）から大きく立ち遅れている。

近年公共下水道の整備による水洗化人口の伸びが認められるものの、財政的・地形的な問題から浄化槽の設置を推進していくことが求められると考えられ、平成9年度においても水洗化率のうち72.1%が浄化槽によるものである。

特に地域住民の居住環境の質的向上とともに地域環境の保全を図るために、昭和62年度から合併処理浄化槽に対する国庫補助制度が創設され、本県においても昭和63年度に6町村で事業導入されて以来、平成4年度には全市町村での取組みが図られ、平成8年度には1,790基が設置された。

今後、合併処理浄化槽の一層の普及を図るうえで、面的整備を推進するための具体的な整備区域の設定、適正な維持管理を確保するための組織的な取組みと市町村による財政を含めた公的支援策などを検討することが重要な課題となっている。

# 1 ごみ処理

## (1) 概 要

一般廃棄物とは、家庭から排出されるごみと、事業活動に伴って発生するごみのうち産業廃棄物以外のごみをいい、県下53市町村と9一部事務組合で処理事業を行っている。

平成9年度の県下のごみの総排出量は、300,238tで、県民1人1日当たり排出量は995gとなっており、前年度に比べ、排出総量が3.7%及び1人1日当たり排出量が3.9%増加している。

このうち市町村等による計画収集量が88.8%（ごみ87.1%、粗大ごみ1.6%）を占めており、その他は、直接搬入ごみ10.3%、自家処理ごみ0.9%となっている。

### 計画処理区域の状況

計画処理区域面積 (km <sup>2</sup> )		7,104	
計画処理区域内世帯数		327,702	
計画処理区域内人口(総人口)		826,908	
内 訳	計画収集人口 (人)	817,763	98.9%
	自家処理人口 (人)	9,145	1.1%

(注) 人口及び世帯数は、平成9年10月1日現在の住民基本台帳による。

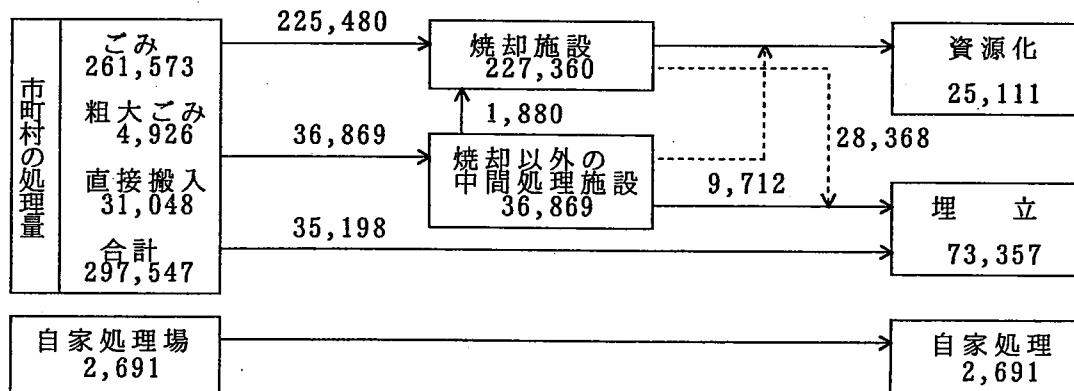
平成9年度におけるごみ処理の内訳は、焼却施設搬入が225,480t(75.1%)焼却以外の中間処理施設搬入が36,869t(12.3%)、直接埋立35,198t(11.7%)、自家処理2,691t(0.9%)となっている。

また、焼却施設等からの残さ38,080tは、全量埋立処分されている。

市町村による資源化は、資源の有効利用、最終処分場の延命化等の観点から、9市35町村で実施されており、資源化量25,111t、資源化率8.4%である。このうち資源ごみを分別収集し、資源化を行っている団体は、8市30町村で22,360tとなっている。

### ごみ処理の流れ

(単位：t/年)



(2) 排出状況

平成9年度のごみの排水量は300,238tで、ここ数年は横ばい・微減傾向に転じていたが、前年度に比べ10,578t増加している。

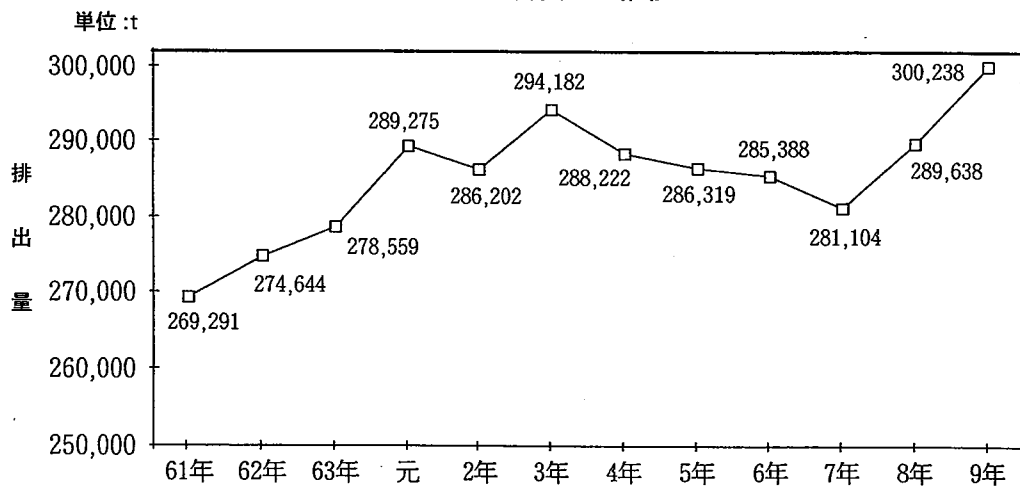
県民1人当たりの排出量についても同様の傾向であり、平成9年度は前年度より増加し一日当たり約995gとなっている。

ゴミ排出量の推移 (単位：排出量；t／年、人／日排出量；g／日)

年度	計画処理 区域内人口	伸び	排出量	伸び	人／日 排出量	伸び	全国平均	伸び
62	831,528	100.0	274,644	100.0	905	100.0	1,040	100.0
63	834,691	100.3	278,559	101.4	914	101.0	1,082	104.0
元	827,835	99.6	289,275	105.3	946	104.5	1,114	107.1
2	837,103	100.7	286,202	104.2	937	103.5	1,120	107.7
3	833,810	100.3	294,182	107.1	967	106.9	1,118	107.5
4	832,522	100.1	288,222	104.9	949	104.9	1,104	106.1
5	830,874	99.9	286,319	104.3	944	104.3	1,103	106.1
6	830,074	99.8	285,388	103.9	942	104.1	1,106	106.3
7	829,678	99.8	281,104	102.3	928	102.5	1,105	106.3
8	828,405	99.6	289,638	105.5	958	105.8	1,110	106.7
9	826,908	99.4	300,238	109.3	995	109.9		

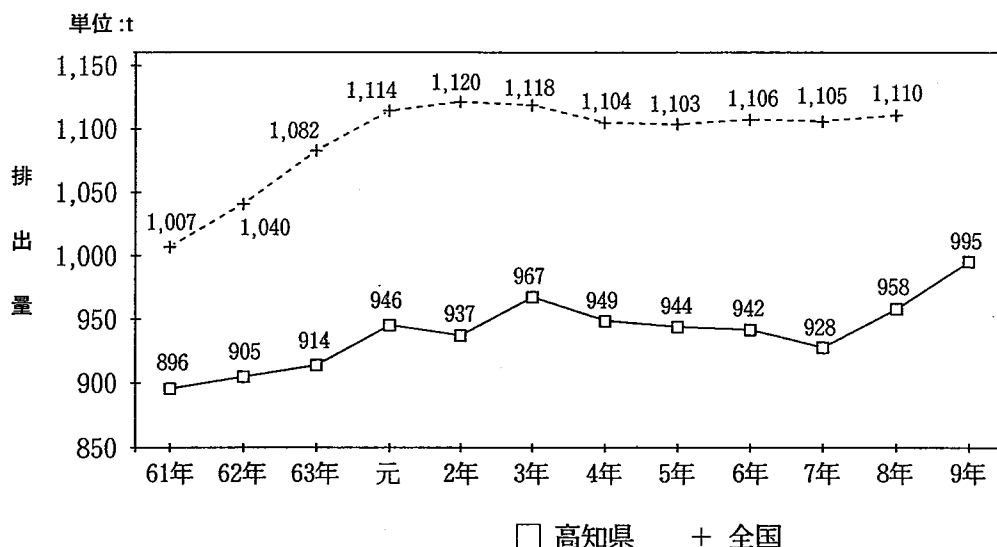
\*人／日排出量 = 排出量 / 計画処理区域内人口 / 365日

ごみの排出量の推移





### ひとりあたりごみ排出量の推移



平成9年度の排出形態別のごみ量（自家処理を除く）は、生活系ごみ75.9%、事業系ごみ24.1%である。

生活系ごみ及び事業系ごみとも、前年度とほぼ同じ割合で排出されている。

(単位: t/年)

	収集ごみ		直接搬入		粗大ごみ		合計	
	量	比率	量	比率	量	比率	量	比率
生活系ごみ	215,660	72.5	5,304	1.8	4,784	1.6	225,748	75.9
事業系ごみ	45,906	15.4	25,744	8.6	142	0.1	71,792	24.1
合計	261,566	87.9	31,048	10.4	4,926	1.7	297,540	100.0

(自家処理量 2,669 t/年)

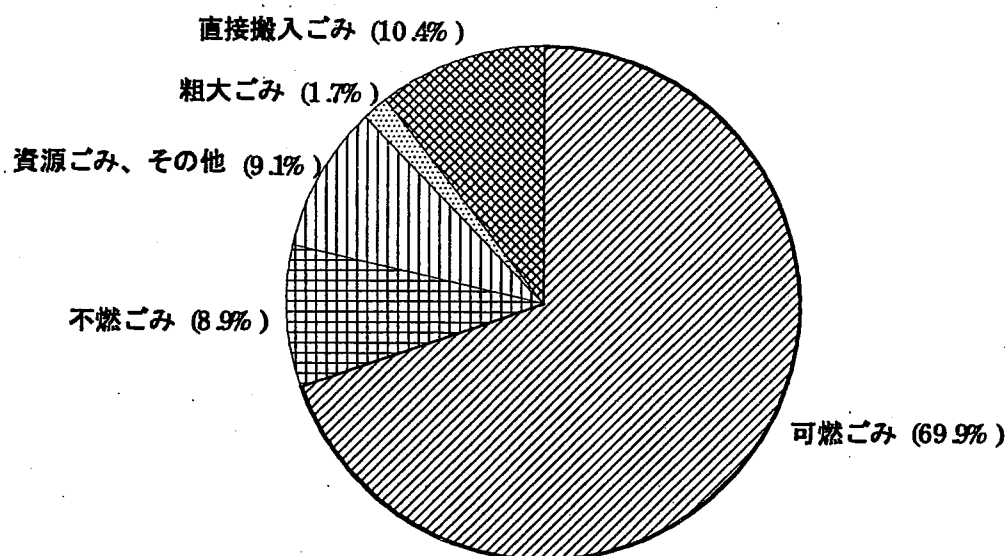
### (3) 収集状況

ごみの収集は、市町村等がそれぞれ直営、委託、許可という収集形態により行っている。

各市町村（事務組合による場合も含む。）のごみの種類別の収集状況は、可燃ごみ及び不燃ごみをそれぞれ52団体が、資源ごみは38団体が収集しており、粗大ごみは32団体が収集している。このなかで、資源ごみとして収集している団体が、平成8年度の32団体から6団体増加し、各市町村での資源再利用への取り組みが活発化してきている。

	ごみ（粗大ごみを除く）				粗大ごみ	合計
	可燃ごみ	不燃ごみ	資源ごみ	その他		
収集総量	207,963	26,445	22,187	4,978	4,926	266,499
直接搬入						31,048
	合計					297,547

### 種別別収集状況



ごみの分別数別の市町村（組合による場合を含む。）数は、次のとおりである。

年 度	可燃 + 不燃	可燃 + 資源	可 + 不 + 資	その他
4	37	1	13	2
5	35	1	15	2
6	26	2	23	2
7	24	2	25	2
8	19	4	28	2
9	15	6	31	1

ごみ分別数の状況（粗大ごみを含む）（単位：団体）

年 度	分別無	2	3	4	5	6	7 以上
4	1	21	19	5	3	3	1
5	1	24	14	7	4	3	1
6	0	14	17	13	5	3	1
7	0	13	17	13	6	3	1
8	0	8	16	17	7	2	3
9	0	3	18	16	9	3	4

資源別収集状況

(単位：t年)

	紙類		金属類		ガラス類		その他		合計
		比率		比率		比率		比率	
収 集 団 体 数	1 8		4 2		2 1		1 1		4 4
収 集 量	7,600	30.3	10,691	42.6	5,479	21.8	1,341	5.3	25,111

\* 団体数合計は、何れか1以上の分別を行っている団体数。

(4) 処理状況

平成9年度のごみ処理状況は、焼却処理75.1%、焼却以外の中間処理12.3%直接埋立11.7%と全排出量の99.1%が市町村等で計画的に処理されており、0.9%が自家処理されている。

前年度に比べ、焼却以外の中間処理率が0.1ポイント増え、直接埋立が0.3ポイント減少している。わずかずつではあるが平成元年度からこの傾向が続いており、直接埋められていたものが、選別資源化されるようになってきているものと考えられる。

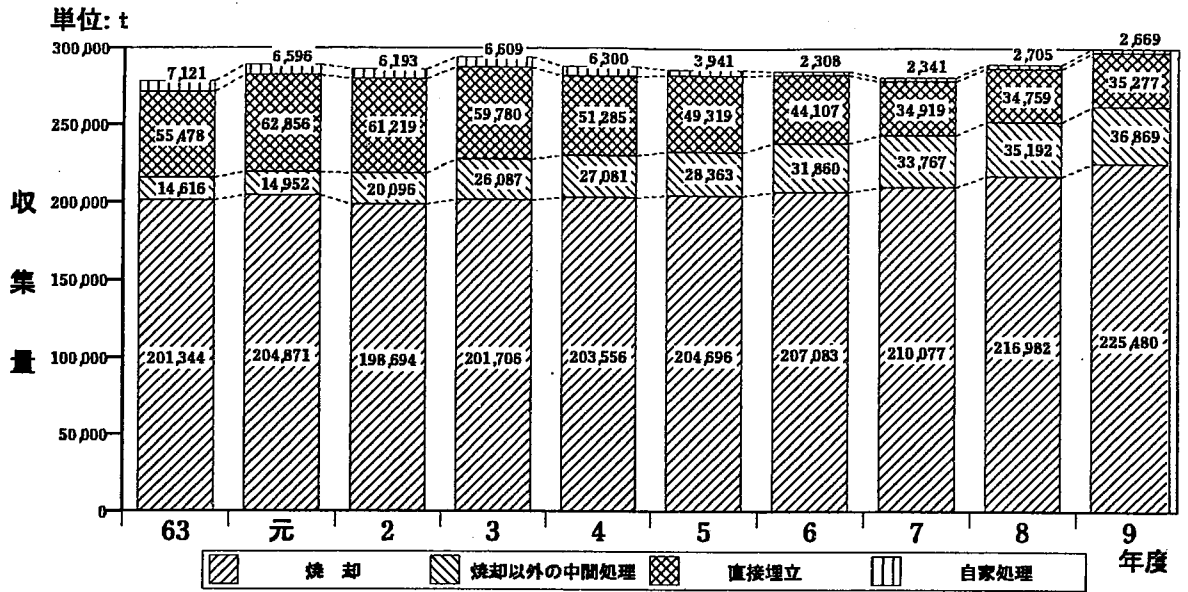
なお、焼却による残さ量28,368 tと焼却以外の中間処理による残さ量9,712 tの合わせて38,080 tが埋立てられ、直接埋立の35,277 tと合わせ、73,357 tが埋立処分されている。

処理方法別ごみ処理量の推移

(単位：円)

年度	焼 却		焼却以外 中間処理		直 接 埋 立		自 家 処 理		合 計
		比率		比率		比率		比率	
6 2	194,450	70.8	14,130	5.1	60,574	22.1	5,490	2.0	274,725
6 3	201,344	72.3	14,616	5.2	55,478	19.9	7,121	2.6	278,559
元	204,871	70.8	14,952	5.2	62,856	21.7	6,596	2.3	289,275
2	198,694	69.4	20,096	7.0	61,219	21.4	6,193	2.2	286,202
3	201,706	68.6	26,087	8.9	59,780	20.3	6,609	2.2	294,182
4	203,556	70.6	27,081	9.4	51,285	17.8	6,300	2.2	288,222
5	204,696	71.5	28,363	9.9	49,319	17.2	3,941	1.4	286,319
6	207,083	72.6	31,890	11.2	44,107	15.4	2,308	0.8	285,388
7	210,077	74.7	33,767	12.0	34,919	12.4	2,341	0.8	281,104
8	216,982	74.9	35,192	12.2	34,759	12.0	2,705	0.9	289,638
9	225,480	75.1	36,869	12.3	35,198	11.7	2,691	0.9	300,238

処理方法別ごみ処理量



(5) 資源化の状況

最終処分場の延命化や資源の有効利用等の観点から収集されたごみの資源化については、平成9年度には9市37町村（事務組合での実施を含む。）が何らかの形で取り組んでいる。

県内で計画収集されるごみ（直接搬入を含む。）の資源化量は、資源ごみとして分別収集されたものも含み25,111 t、資源化率は8.3%となっている。

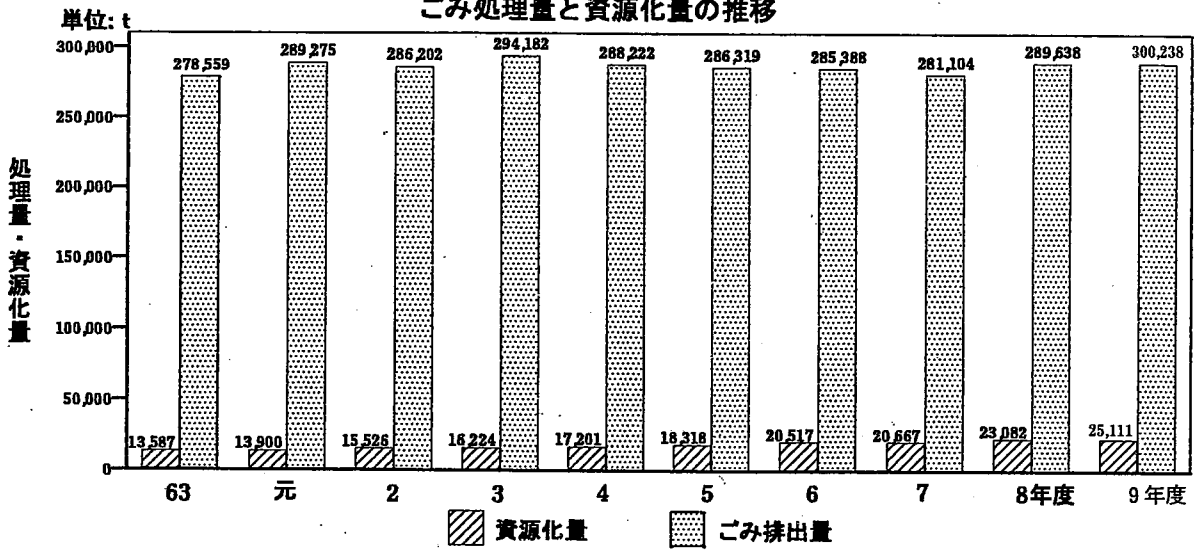
平成6年度の全国（都道府県集計）の単純平均率が5.2%であることからすれば、本県における資源化への取り組みは比較的高いと考えられる。

資源化量の推移

(単位: t/年)

	元	2	3	4	5	6	7	8	9
資源化量	13,900	15,526	16,224	17,201	18,318	20,517	20,667	23,082	25,111
資源化率	4.9	5.5	5.6	6.1	6.5	7.2	7.4	8.0	8.4
伸び率	100.0	111.6	116.7	123.7	131.7	147.6	148.7	175.0	180.7

ごみ処理量と資源化量の推移



資源化の内訳

(単位 t/年)

年度		紙	鉄	非鉄金属	ガラス	その他	合計
5	団体数	8	37	26	8	10	41
	資源化量	4,183	8,892	1,078	3,562	603	18,318
	割合	22.8	48.5	5.9	19.5	3.3	100.0
6	団体数	12	40	32	12	9	42
	資源化量	5,181	9,245	1,378	3,976	737	20,517
	割合	25.2	45.1	6.7	19.4	3.6	100.0
7	団体数	13	42	34	19	7	43
	資源化量	5,415	9,335	921	4,260	736	20,667
	割合	26.2	45.2	4.4	20.6	3.6	100.0
8	団体数	18	42	36	21	11	44
	資源化量	6,383	9,573	998	4,976	1,152	23,082
	割合	27.6	41.5	4.3	21.6	5.0	100.0
9	団体数	20	44	41	26	13	46
	資源化量	7,600	9,611	1,080	5,479	1,341	25,111
	割合	30.3	38.3	4.3	21.8	5.3	100.0

(6) 処理経費

平成9年度の市町村等におけるごみ処理事業に要した経費は107億6百万円であり、普通会計決算額の約2.5%、一般廃棄物処理事業経費の約71.1%を占めている。

処理施設の整備等に要した建設改良費を除くごみ処理事業のための処理及び維持管理費は、66億73百万円で、単位当たり経費に換算すると、県民1人当たり8,161円、また1t当たりの処理経費が22,430円となっている。

(単位：千円)

普通会計決算額	廃棄物処理 事業費決算額	ごみ処理経費 決算額	ごみ処理経費の内訳	
			建設改良費	処理等経費
426,621,451	15,056,372	10,706,757	4,032,794	6,673,963

\* 各決算額については、市町村歳出決算額－事務組合負担金＋事務組合歳出決算額として市町村と事務組合の決算額を純計した数値である。

ごみ処理経費内訳

(単位：千円)

建設改良費			処理及び維持管理費		
工事費	中間処理施設	2,752,815	処理費	人件費	2,895,833
	最終処分場	1,088,969		収集運搬費	152,795
	その他	143,490		中間処理費	932,717
調査費	47,520	最終処分費		230,496	
合計		4,032,794	委託費	1,937,718	
			その他	524,404	
合計		4,032,794	合計	6,673,963	

処理単価

(単価：円/年)

	1人当たり処理費・処分費	1t当たり処理費・処分費
収集運搬費	3,560	
中間処理費	3,979	
最終処分費	922	
合計	8,161	22,430

\* 1人当たり経費＝各経費／計画収集人口  
1t当たり経費

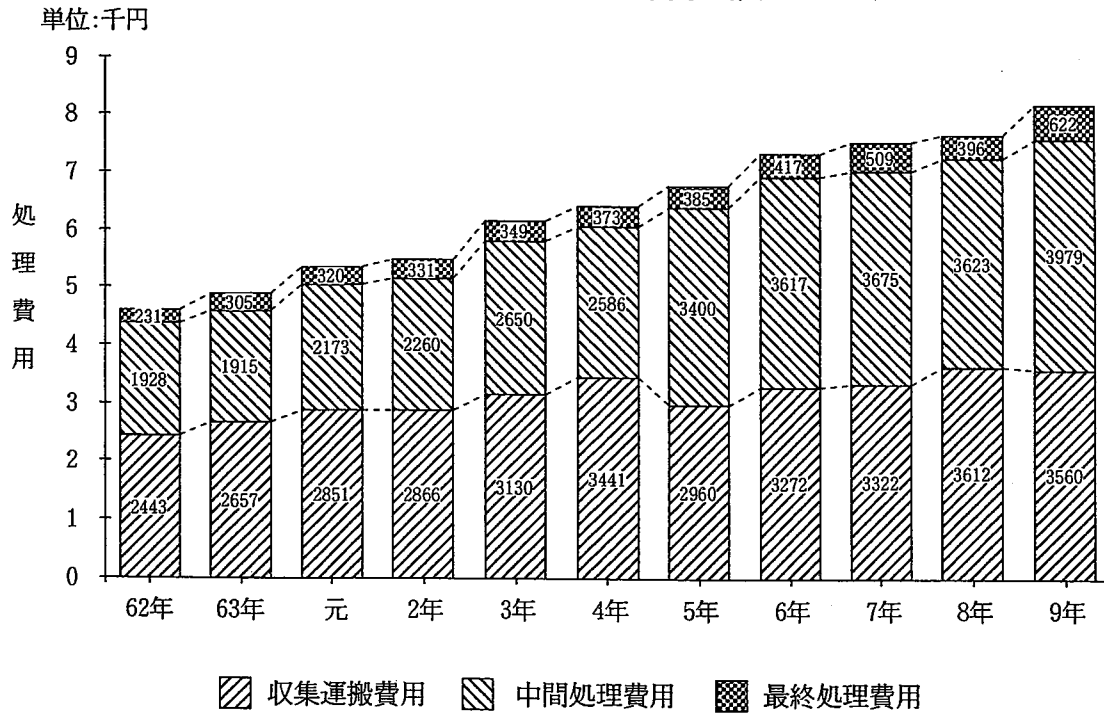
合計＝経費総額／収集総量

1人あたり処理等の推移

(単位:円)

	収集搬費		中間処理費		最終処分費		合計	
	金額	伸び	金額	伸び	金額	伸び	金額	伸び
62	2,443	100.0	1,928	100.0	231	100.0	4,602	100.0
63	2,657	108.7	1,915	99.3	305	132.0	4,877	106.0
元	2,851	116.7	2,173	112.7	320	138.5	5,344	116.1
2	2,866	117.3	2,260	117.2	331	143.3	5,457	118.6
3	3,130	128.1	2,650	137.4	349	151.1	6,129	133.2
4	3,441	140.9	2,586	134.1	373	161.5	6,400	139.1
5	2,960	121.2	3,400	176.3	385	166.7	6,744	146.5
6	3,272	133.9	3,617	187.6	417	180.5	7,306	158.8
7	3,322	136.0	3,675	190.6	509	220.3	7,506	163.1
8	3,612	147.9	3,623	187.9	396	171.4	7,631	165.8
9	3,560	145.7	3,979	206.4	622	269.3	8,161	177.3

一人あたりごみ処理費等の推移



(6) ごみ処理施設の状況

① 焼却施設

県下のごみ焼却施設は、平成11年3月末現在34施設で全体の処理能力は1,150 t/日である。

平成9年度の処理実績は、620 t/日(226,302 t/年)で、施設の稼働率は53.9%となっているが、稼働率については将来のごみ量の増加や一時的なごみ量の増加を考慮にいれているほか、老朽化に伴う能力の低下によるものである。

処理方式	全連続	准連続	機械ハッチ	固定ハッチ	合計
施設数	2	1	21	33	34
公称能力(t/日)	610	50	457	33	1,150
処理実績(t/年)	141,404	4,557	77,418	2,923	226,302

② 焼却以外の中間処理施設

県下の焼却以外の中間処理施設は、平成10年3末日現在21施設で、全体の処理能力は223 t/日となっている。

処理実績は75.2 t/日(27,439 t/年)で施設の稼働率は33.7%である。

	粗大ごみ処理施設			減容・ 燃焼化	堆肥化	その他	合計
	破碎	圧縮	併用				
施設数	1	1	4	2	1	10	19
公称能力(t/日)	50	3	35	10	6	119	223
処理実績(t/年)							27,439

\* その他は最終処分場等の併設施設である。

③ 最終処分場

最終処分場は45施設で、全体埋立容量は約200万 $m^3$ である。

平成9年度は13万5千 $m^3$ 埋め立てられ、残余容量は82万8千 $m^3$ となっており、県全体では今後6年間程度の容量となる。

残余容量については、市町村等の中で大きな差があり、既に満杯状態で新たな処分場の整備が急がれる市町村等も多い。また、廃棄物の適正処理ができる処分場の設置が重要となっている。

(単位： $m^3$ )

種類	施設数	埋立面積	全体容量	9年度埋立量	残余容量	
場所	山間	37	308,817	1,844,612	129,312	815,047
	平地	8	30,093	122,695	5,743	13,115
合計	45	338,910	1,967,307	135,055	828,162	



## 2 し尿処理

### (1) 概要

し尿及び浄化槽汚泥の計画処理区域内人口は826,908人となっている。

し尿は、水洗便所と汲取式便所に排出され、水洗便所のものは下水道、地域し尿処理施設または浄化槽によって処理され、汲取式便所のものはし尿処理施設等で処理されるか自家処理されている。

平成9年10月末現在の水洗化人口は、前年度より19,655人増えて、422,485人となった（前年度比4.9%増）。

この内訳は、浄化槽人口（地域し尿処理施設を含む）304,776人、下水道人口112,179人となっている。

水洗化人口の伸び率は昭和62年度を100とした場合、平成9年度には、171となっており、浄化槽人口は158、下水道人口は219の伸びとなっている。

水洗化率についても、51.1%と昭和62年度から21.5ポイントの伸びとなっているが、全国平均の水洗化率と比較すると著しく整備が遅れている。

計画処理区域の状況

計画処理区域面積 (km <sup>2</sup> )		7, 104	
計画処理区域内世帯数		327, 702	
計画処理区域内(総人口)(人)		826, 908	
総人口	非水洗化人口 (人)	404, 423	48.9%
	計画収集人口 (人)	391, 863	47.4%
	自家処理人口 (人)	12, 560	1.5%
	水洗化人口 (人)	422, 485	51.1%
	公共下水道人口 (人)	112, 179	13.6%
	コミュニティプラント人口 (人)	5, 530	0.7%
	浄化槽人口 (人)	304, 776	36.8%

(注) 人口及び世帯数は、平成9年10月1日現在の住民基本台帳による。

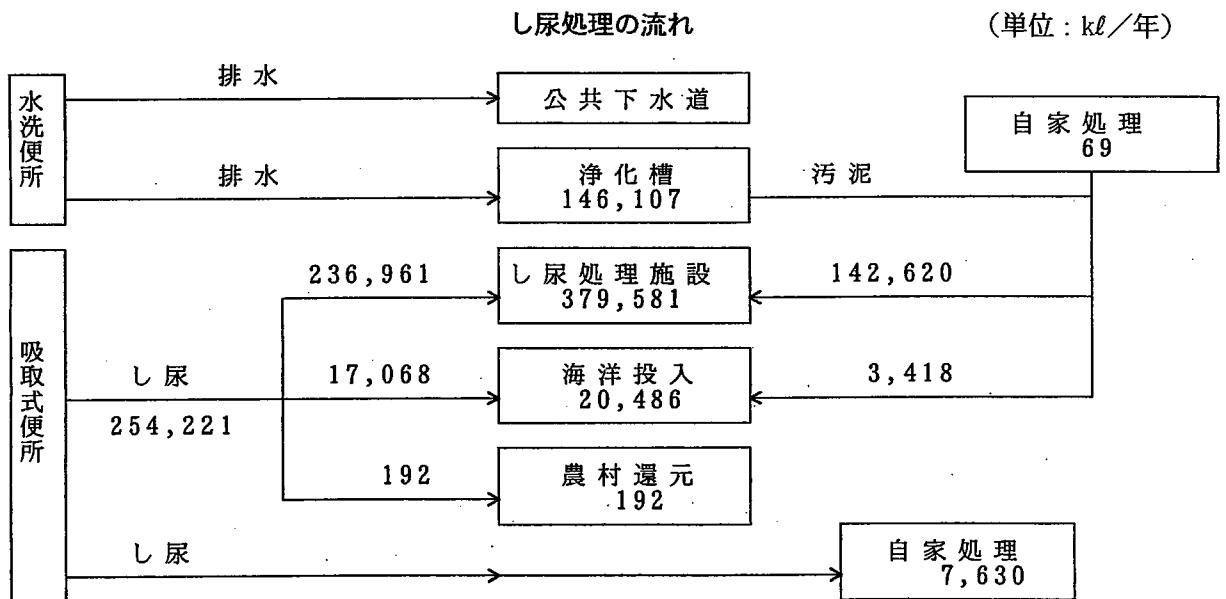
水洗化人口の推移

年度	浄化槽人口		下水道人口		水洗化人口		水洗化率	全国
	人口	伸び	人口	伸び	人口	伸び		
62	196,332	100	51,202	100	247,534	100	29.6	60.0
63	211,424	108	55,924	109	267,348	108	32.0	61.8
元	223,804	114	59,231	116	283,035	114	34.0	63.8
2	231,249	118	69,232	135	300,481	121	35.8	65.9
3	239,324	122	73,979	144	313,303	127	37.5	67.9
4	244,170	124	79,284	155	323,454	131	38.9	69.9
5	261,823	133	84,538	165	346,361	140	41.7	71.8
6	279,160	142	86,990	170	366,150	148	44.1	73.7
7	293,682	150	93,572	183	387,254	156	46.7	
8	298,636	152	104,194	203	402,830	163	48.6	
9	310,306	158	112,179	219	422,485	171	51.1	

\* 浄化槽人口には、コミュニティプラントを含む。

\* 水洗化率=水洗化人口/計画処理区域内人口

平成9年度の県下のし尿の発生量は、年間407,958kl、生し尿が261,851kl、浄化槽より生じる汚泥量146,107klとなっており、このうち7,699klが自家処理されている。



(2) 排出状況

平成9年度のし尿の排出総量407,958klのうち、計画収集されたし尿は400,259kl、自家処理量は生し尿及び浄化槽汚泥の合計で7,699klで計画収集率は98.1%である。

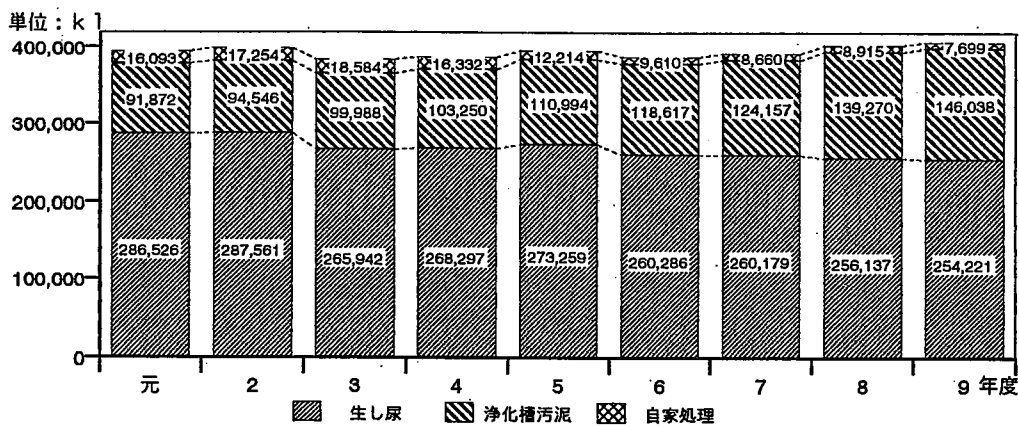
し尿収集量の内訳は、生し尿254,221kl、浄化槽汚泥146,038klで、浄化槽の普及に伴い、浄化槽汚泥のしめる割合が高くなってきている。

し尿排出量の推移

(単位：kl/年)

	3	4	5	6	7	8	9
生し尿	265,942	268,297	273,259	260,286	260,179	256,137	254,221
伸び	100.0	100.9	102.8	97.9	97.8	96.3	95.6
浄化槽汚泥	99,988	103,250	110,994	118,617	124,157	139,270	146,038
伸び	100.0	103.3	111.0	118.6	124.2	139.3	146.1
自家処理	18,584	16,332	12,214	9,610	8,660	8,915	7,699
伸び	100.0	87.9	65.7	51.7	46.6	48.0	41.4
合計	384,514	387,879	396,467	388,513	393,005	404,322	407,958
伸び	100.0	100.9	103.1	101.0	102.2	105.2	106.1

し尿排出量の推移



(3) 収集状況

し尿の収集は、市町村等がそれぞれ委託、許可という収集形態により行っており、直営での収集実績はない。

平成9年度における収集状況は、全収集量のうち、委託16,210kl (4.0%)、許可384,049kl(96.0%)となっており、特に、浄化槽汚泥については全体の99.6%までが許可による収集となっている。

収集形態別収集量

(単位：kl/年)

		し尿		浄化槽汚泥		合計	
収集総量		254,221	63.5	146,038	36.5	400,259	100.0
刑 態 別 内 訳	直営	0		0		0	0.0
	委託	15,595	3.9	615	0.1	16,210	4.0
	許可	238,626	59.6	145,423	36.4	384,049	96.0

(4) 処理状況

平成9年度のし尿処理状況は、し尿処理施設搬入93.1%、海洋投入5.0%、全排出量の98.1%が市町村等で処理されており、1.9%が自家処理されている。

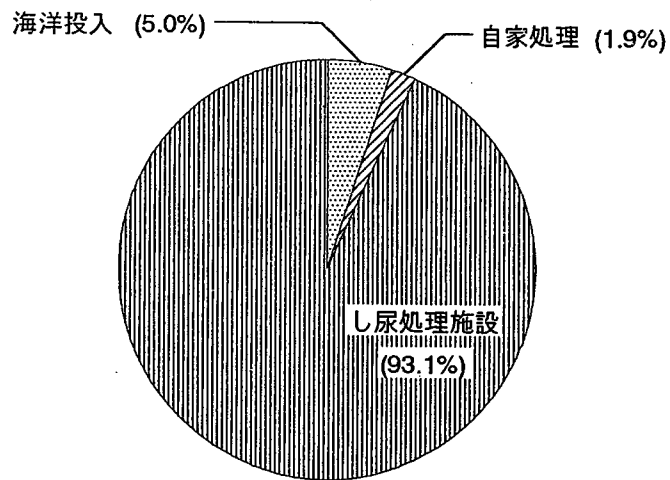
施設更新や補修のために海洋投入処分が行われているが、全廃の方向で施設整備等に取り組んでいる。

し尿処理状況

(単位：kl/年)

		し尿		浄化槽汚泥		合計	
計 画 収 集 量	し尿処理施設	236,961	58.1	142,620	35.0	379,581	93.1
	下水道投入	0	0.0	0	0.0	0	0.0
	海洋投入	17,068	4.2	3,418	0.8	20,486	5.0
	農村還元	192	0.0	0	0.0	192	0.0
	その他	0	0.0	0	0.0	0	0.0
自家処理		7,630	1.9	69	0.0	7,699	1.9
合計		261,851	64.2	146,107	35.8	407,958	100.0

## し尿等の処理状況



処理方法別し尿処理量の推移

(単位 ; kl/年)

年度	処理施設	海洋投入	農村還元	その他	自家処理	合計
2	326,994	9,404	133	28,324	17,252	382,107
3	352,593	9,737	395	3,205	18,584	384,514
4	356,187	11,417	222	3,721	16,332	387,879
5	367,929	12,617	282	3,425	12,214	396,467
6	357,497	21,267	139	0	9,610	388,513
7	363,197	20,934	205	0	8,669	393,005
8	372,697	22,498	212	0	8,915	404,322
9	379,581	20,486	192	0	7,699	407,958

(5) 処理経費

平成9年度の市町村等におけるし尿処理経費は43億50百万円となっており、処理施設整備のための建設改良費を除く処理及び維持管理経費は30億44百万円である。

これを県民1人当たりの年間処理経費で見ると3,681円となっている。

(単位：千円)

一般会計決算額	廃棄物処理 事業費決算額	し尿処理経費 決算額	建設改良費	処理等経費
426,621,451	15,056,372	4,349,615	1,305,978	3,043,637

処理経費内訳

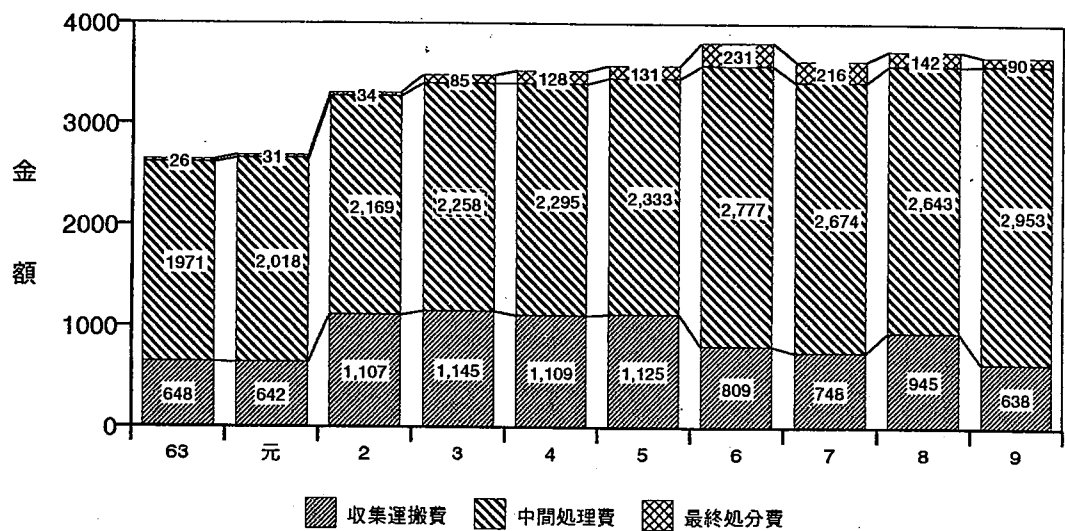
(単位：千円)

建設改良費		処理及び維持管理費		
工事費	中間処理施設	1,303,298	人件費	711,579
	最終処分場	0	収集運搬費	73,054
	その他	0	処理費	中間処理費
調査費	2,680		最終処分費	1,270
			委託費	552,119
			その他	737,408
合計	1,305,978	合計	3,043,637	

\* 「人件費」「委託費」「その他」には、収集運搬費等各処理費を含む。

し尿等の処理経費

(単位：千)



(6) し尿処理施設の状況

県下のし尿処理施設は、平成10年3月末現在20施設で全体の処理能力は1,256kl/日である。

平成9年度の処理実績は、1,050kl/日(383,978kl/年)で、施設の稼働率は83.6%となっている。

	嫌気性	好希釈	標脱	高負荷	その他	計
施設数	3	3	5	4	5	20
公称能力(kl/日)	177	75	647	183	174	1,256
処理実績(kl/年)	55,822	23,421	216,701	56,870	31,164	383,978

### 3 ごみ・し尿収集処理体制

#### (1) 市町村等の収集体制

平成9年度の県下市町村のごみの収集業務は49市町村及び2事務組合（4市町村）の全市町村で実施されているが、その収集体制は直営のみが6市町村全面委託が40市町村、他の市町村は直営、委託、許可の組み合わせによる収集体制をとっている。なお、粗大ごみについては収集している35市町村（2事務組合を含む。）で直営のみ4、委託のみ23、直営・委託が2、その他6市町村となっている。

一方、し尿の収集は、25市町村及び10事務組合（28市町村）の全市町村で実施されており、委託が11町村（2村2事務組合で実施）、あとの42市町村は許可業者による収集が行われている。

浄化槽汚泥は、2村が委託、51市町村が許可（19市町村、7事務組合）による収集が行われている。

ごみの収集体制の推移

	直 営	委 託	直 営 + 許 可	直 営 + 委 託	委 託 + 許 可	そ の 他
ご み	6	36	1	1	4	5
粗大ごみ	4	23	0	2	0	6

し尿の収集体制の推移

	直 営	委 託	許 可
し 尿	0	10	23
浄化槽汚泥	0	9	25

#### (2) 市町村等の従事職員数

平成9年度の市町村等の職員数は全体で603名となっており、ごみ処理関係が503名、し尿処理関係が100名で全体の約8割をごみ処理事業従事職員で、特にごみの収集運搬に約34%の職員が従事している。

ごみ処理事業従事職員数

(単位：人)

一般職		技能職				合 計
事務系	技術系	収集運搬	中間処理	最終処分	その他	
111	50	208	103	28	3	503

し尿処理事業従事職員数

(単位：人)

一般職		技能職				合 計
事務系	技術系	収集運搬	中間処理	最終処分	その他	
39	35	0	23	0	3	100

\* ごみ処理事業とし尿処理事業を兼任で行っている市町村等の場合は、従事割合の多い事業の方に区分している。



(3) 一般廃棄物処理業者の状況

平成9年度のごみ処理業者の状況は、委託件数が137件、許可件数が46件となっており、そのうち、収集運搬が委託81件、許可42件で、その他が中間処理及び最終処分となっている。

また、し尿処理の委託及び許可件数はそれぞれ25件、106件で、そのうち収集運搬が13件、106件、その他が中間処理及び最終処分となっている。

浄化槽法による清掃許可は171件と浄化槽の普及に伴い伸びが大きい。

平成9年度における委託・許可業者の業務体制は、次のとおりである。

業 者 数				従 業 員 数			
総 数	ご み	し 尿	兼 業	総 数	ご み	し 尿	浄 化 槽
1 7 6	9 2	7 9	5	9 2 8	4 5 1	2 6 1	2 1 6

ごみ収集運搬車両

収 集 車		運 搬 車		そ の 他	
台 数	積 載 量	台 数	積 載 量	台 数	積 載 量
1 6 1	3 4 9	1 9	4 8	0	0

し尿収集運搬車両

パキューム車		そ の 他		運 搬 車	
台 数	積 載 量	台 数	積 載 量	台 数	積 載 量
2 0 5	5 7 1	2	8	2	1 3

(4) 廃棄物の有料化の状況

平成9年度における粗大ごみを除く家庭系ごみの手数料徴収は、多量に収集する場合のみ有料とする団体を含めると、平成7年度より1団体増加し、31団体となっており、主として従量制により行われている。

改正廃掃法により手数料徴収の規定が詳細に定められ、廃棄物の処理について相当な費用がかかることやそのことを住民や事業者が認識することが廃棄物の減量化の観点からして有効であることなどから、今後有料化の傾向は強まっていくものと考えられる。

し尿の手数料徴収は、全市町村において主として従量制によって行われている。

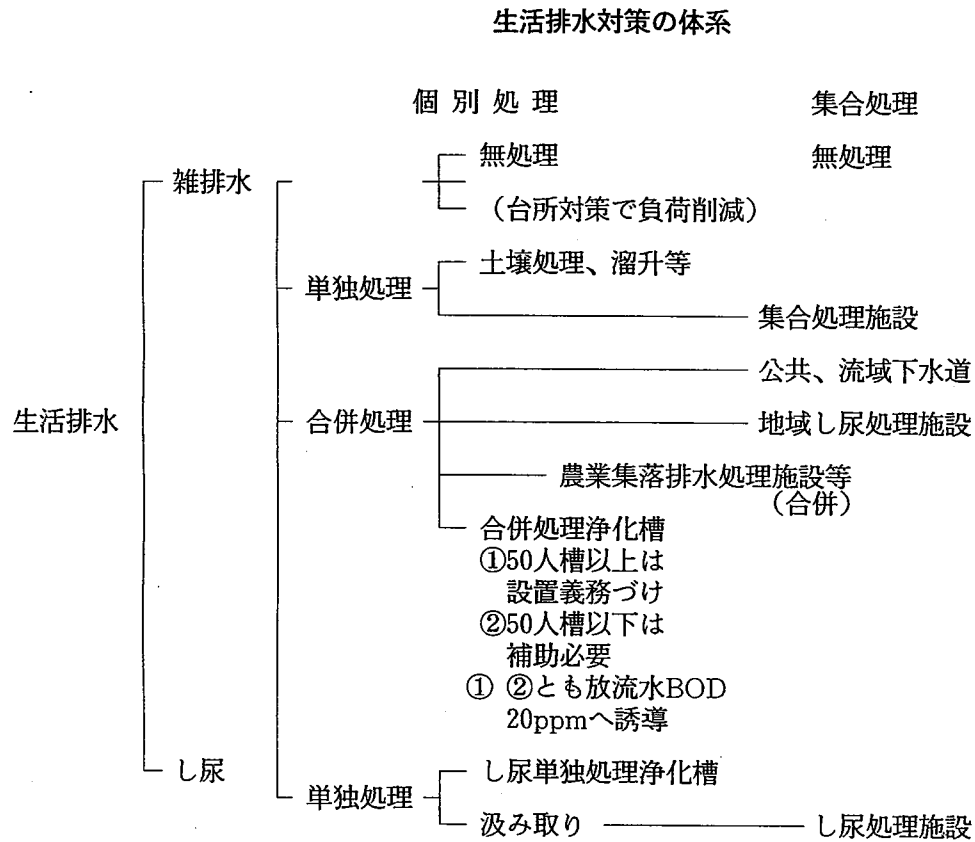
廃棄物有料化の団体数

	ごみ（粗大ごみを除く）			粗 大 ご み			し 尿
	家 庭 系	事 業 系	直 般	家 庭 系	事 業 系	直 般	
従 量 制	23	24	28	5	15	20	52
定 額 制	5	7		4	3		1
そ の 他	2	3		2	2		0
多 量 の み	3	2	4	4	14	2	0
合 計	33	36	32	15	34	22	53

## 4 浄化槽

### (1) 概要

浄化槽は、トイレの水洗化の手段として普及が始まったが、近年の生活雑排水による河川等公共用水域の水質汚濁が著しいため、地域における水質保全の必要性から合併処理浄化槽の設置の増加が著しい。



### (2) 浄化槽の設置基数

県下の浄化槽設置基数は、平成9年3月末日現在73,675基で、前年度比6.7%増の4,601基の増加となっている。

その内訳は、単独処理浄化槽3.6%増の60,350基(2,106基増)、合併処理浄化槽23.0%増の13,325基(2,495基増)となっており、合併浄化槽の設置が伸びてきている。

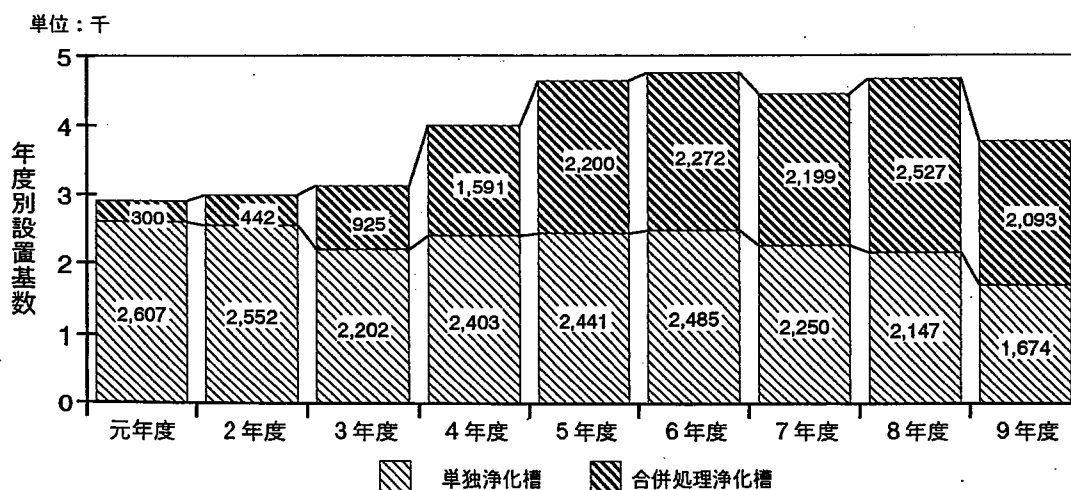
この利用人口は298,636人で、水洗化人口の74.1%を占めている。

このところの「より快適な生活環境」を求める社会傾向により、便所の水洗化が進んでいるが、今後とも財政及び地形的な問題から公共下水道の急速な伸びが期待できないことなどから、浄化槽の設置がますます多くなると考えられる。

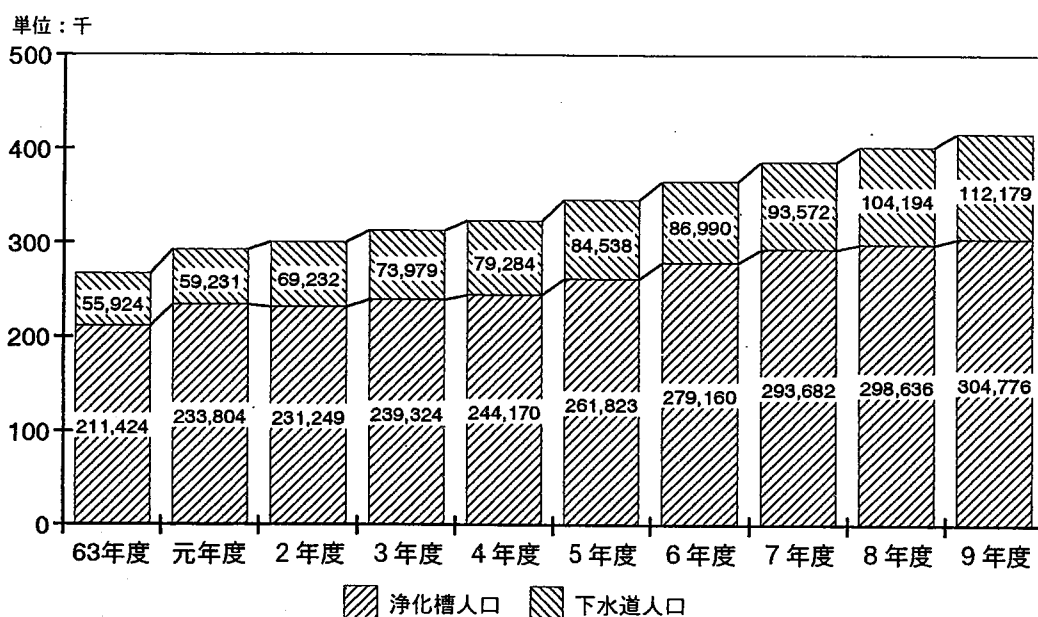
### 浄化槽設置の推移

	浄化槽設置基数			水洗化の状況			
	単独処理	合併処理	合計	高知県		全国	
				浄化槽	全体	浄化槽	全体
50	11,210	27	11,237				
55	22,630	166	22,796				
60	33,509	478	33,987	23.1	28.0	26.7	56.0
61	35,821	535	36,356	23.1	28.6	27.1	58.1
62	38,851	678	39,529	23.5	29.6	27.5	60.1
63	41,600	821	42,421	25.3	32.0	27.2	61.8
元	44,207	1,121	45,328	26.9	34.0	27.4	63.9
2	46,759	1,563	48,322	27.6	35.8	27.2	65.9
3	48,961	2,488	51,449	28.6	37.5	27.3	67.9
4	51,364	4,079	55,443	29.3	38.9	28.0	69.9
5	53,805	6,279	60,084	31.3	41.7	29.9	71.8
6	56,012	8,659	64,671	33.6	44.1	27.7	73.7
7	58,244	10,830	69,074	35.4	46.7		
8	60,350	13,325	73,675	35.4	48.6		
9	62,073	15,406	77,479	36.9	51.1		

### 年度別設置基数



### 水洗化人口推移



### 浄化槽処理方式別・人槽規模別設置基数

(平成10年3月現在)

	200人以下				201～500人以下		501人以上	合計
	20以下	21～100	101～200	計	201～300	301～500		
単独	51,074	9,283	578	60,935	159	103	5	61,202
合併	13,053	1,283	513	14,849	264	181	124	15,418
合計	64,127	10,566	1,091	75,784	423	284	129	76,620

#### (3) 合併処理浄化槽の設置促進

現在、公共用水域における水質汚濁の主な原因が生活雑排水であり、その大部分が一般家庭より排出されている状況から、公共下水道等の整備と併せ、し尿と生活雑排水を併せて処理する合併処理浄化槽の普及促進が必要となってきた。

このため合併処理浄化槽の普及を図るため、昭和62年度に設置者の負担軽減を図るために、国庫補助制度（「合併処理浄化槽設置整備業」）が創設された。

本県においても、処理対象人員51人以上の浄化槽を設置する場合は、合併処理浄化槽を設置することが義務づけられているが、国庫補助制度の創設に伴い、昭和63年度に6町村で事業導入して以来平成4年度に全市町村において実施されるに至った。

さらに平成5年度から財政力の弱い過疎地域等における地域の振興・人口の定着対策の一環として、生活環境の向上を図るために国庫補助基準を上回る設置費についての県単独の上乗せ補助を創設し、合併処理浄化槽の一層の推進を図ることとしている。

また、平成7年8月には、「おおむね3年後には単独処理浄化槽の新設を廃止し、さらに21世紀初頭には既設の単独処理浄化槽も全て合併処理浄化槽に転換する。」という目標が単独処理浄化槽

に関する検討会から提言され、この目標に向かって、市町村、浄化槽関係業者とともに、事業の推進を図っているところである。

#### 合併処理浄化槽設置整備事業の概要

- ① 補助対象：市町村が合併処理浄化槽設置者に対して行う助成事業
- ② 対象地域：原則として下水道認可区域以外の区域であって、生活雑排水対策を推進する必要があると認められる地域
- ③ 対象浄化槽：BOD除去率90%以上、放流水BODが20ppm以下のもの
- ④ 補助基準額：合併処理浄化槽と単独処理浄化槽の平均設置数の差額
- ⑤ 補助率：1/3
- ⑥ 県費継ぎ足し補助：国庫補助基準額の1/3

#### 合併処理浄化槽設置整備事業の実施状況

	本 県			全 国		
	団体数	設置基数	実績額	団体数	設置基数	実質額
62				55	543	72
63	6	37	4,316	211	3,385	546
元	14	130	19,617	480	9,521	1,744
2	20	227	43,490	769	16,233	3,085
3	38	620	125,231	1,116	26,198	5,206
4	53	1,091	220,007	1,339	41,658	8,510
5	53	1,574	321,037	1,490	60,239	12,748
6	53	(571) 2,196	(105,733) 423,351	2,056	76,631	16,249
7	52	(385) 1,606	(70,026) 323,047			
8	52	1,466	276,673			
9	52	1,690	321,415			
10	52	2,082	296,501			

\* 実績額は国庫補助額（補助基準額の1/3）。設置者に対する補助金額としては、原則として県及び市町村による補助額を加えた3倍の全額となる。

\* 実績額の単位は県：千円、全国：百万円

\* 10年度は本県・全国とも見込み数値

\* ( ) は、翌年度への繰り越し分

ふるさと移住環境レベルアップ推進事業の概要

- ① 補助対象：合併処理浄化槽設置整備推進事業の上乗せ補助
- ② 対象地域：過疎地域及び振興山村全部指定地域に指定された34市町村
- ③ 対象浄化槽：10人槽以下のもの
- ④ 補助基準額：設置費用から国庫補助基準額を除いた額の1/2相当額ただし、220千円を上限とする。
- ⑤ 補助率：補助基準額の1/2以内

資 料 編

1 ごみ処理関係  
1、計画処理区域の状況

単位：km<sup>2</sup>，人

市町村名	面積	世帯数	人口	ごみ		粗大ごみ	
				計画収集人口	自家処理人口	計画収集人口	自家処理人口
高知市	144.68	137,114	323,439	323,439		323,439	
室戸市	248.19	8,949	22,003	22,003		22,003	
安芸市	317.34	8,929	22,667	22,667		22,667	
南国市	125.35	18,782	48,936	48,698	238	48,698	238
土佐市	91.58	11,031	31,603	31,603			31,603
須崎市	135.44	10,907	28,863	28,863			28,863
中村市	384.66	14,057	35,743	35,743		35,743	
宿毛市	285.54	9,498	25,564	25,564		25,564	
土佐清水市	266.77	8,288	20,155	19,900	255	19,900	255
東洋町	74.09	1,753	4,028	4,028		4,028	
奈半利町	28.30	1,776	4,293	4,293		4,293	
田野町	6.56	1,399	3,651	3,651		3,651	
安田町	53.03	1,443	3,908	3,908			3,908
北川村	196.18	641	1,682	1,682			1,682
馬路村	165.52	522	1,289	1,289		1,289	
芸西村	39.63	1,602	4,430	4,406	24	4,406	24
赤岡町	1.64	1,557	3,637	3,637		3,637	
香我美町	58.89	2,288	6,450	6,373	77	6,450	
土佐山田町	116.46	8,468	22,139	21,724	415	21,724	415
野市町	22.90	5,520	16,045	15,435	610	16,045	
夜須町	39.03	1,682	4,624	4,624		4,624	
香北町	130.37	2,246	5,834	5,810	24	5,834	
吉川村	4.25	904	2,180	2,180			2,180
物部村	291.12	1,477	3,520	3,520			3,520
本山町	134.21	2,016	4,751	4,681	70	4,681	70
大豊町	314.94	3,013	6,977	6,213	764	6,977	
鏡村	60.06	511	1,743	1,743		1,743	
土佐山村	59.22	443	1,350	1,350			1,350
土佐町	212.11	2,136	5,416	4,729	687	4,729	687
大川村	95.28	285	644	221	423	644	
本川村	208.70	423	907	907		907	
伊野町	100.58	9,150	25,823	25,424	399	25,823	
池川町	142.68	1,221	2,582	2,582		2,582	
春野町	44.94	5,300	15,720	15,406	314		
吾川村	84.12	1,411	3,451	3,451		3,451	
吾北村	161.43	1,460	3,862	3,526	336	3,526	336
中土佐町	92.78	2,854	7,754	7,366	388		7,754
佐川町	101.21	5,710	15,291	15,291		15,291	
越知町	111.58	3,068	7,874	7,862	12	7,862	12
窪川町	278.08	6,175	15,797	15,782	15	15,782	15
樽原町	236.51	1,796	4,702	3,809	893	4,702	
大野見村	100.41	705	1,865	1,775	90	1,775	90
東津野村	131.47	1,120	3,035	2,585	450	3,035	
薬山村	66.75	1,580	4,778	3,345	1,433	4,778	
仁淀村	106.16	1,150	2,834	2,834		2,834	
日高村	44.88	2,220	6,295	6,295			6,295
佐賀町	75.83	1,558	4,693	4,601	92	4,693	
大正町	199.32	1,296	3,642	3,642		3,642	
大方町	112.52	3,931	10,707	10,707		10,707	
大月町	103.02	2,896	7,644	7,480	164	7,644	
十和村	164.66	1,315	3,971	3,611	360		3,971
西土佐村	247.84	1,417	4,107	3,897	210	4,107	
三原村	85.35	709	2,010	1,608	402	1,608	402
合計	7,104.16	327,702	826,908	817,763	9,145	717,518	93,670



2、ごみ処理の概要

(1) 市町村

ごみ

市町村名	収 集			運 搬			中 間		
	直 営	組 合	委 託	許 可	そ の 他	無 し	直 営	組 合	委 託
高知市	○		○	○			○		○
室戸市		○						○	
安芸市	○			○			○		
南国市			○	○				○	○
土佐市			○				○		○
須崎市	○							○	
中村市	○			○				○	
宿毛市				○					○
土佐清水市				○			○		
東洋町		○						○	
奈半利町	○							○	
田野町			○					○	
安田町			○				○		○
北川村			○						○
馬路村			○						○
芸西村	○						○		
赤岡町			○					○	
香我美町			○					○	
土佐山田町			○					○	
野市町			○					○	○
夜須町			○					○	
香北町			○					○	○
吉川村			○					○	
物部村			○						○
本山町		○						○	
大豊町	○						○		
鏡村			○						○
土佐山村			○						○
土佐町		○						○	
大川村			○						○
本川村			○						○
伊野町			○					○	
池川町			○					○	
春野町			○						○
吾川村			○					○	
吾北村			○				○		
中土佐町			○	○				○	
佐川町			○					○	
越知町			○					○	
窪川町			○	○			○		○
漆原町			○					○	
大野見村			○					○	
東津野村			○					○	
薬山村	○			○				○	
仁淀村			○					○	
日高村			○					○	
佐賀町			○						○
大正町			○						○
大方町			○					○	
大月町			○	○			○		○
十和村	○						○		
西土佐村			○						○
三原村			○				○		
合 計	9	4	42	6			12	29	20

処 理			埋			立		
許 可	そ の 他	無 し	直 営	組 合	委 託	許 可	そ の 他	無 し
			○					
				○				
○			○	○	○	○		
			○					
			○					
				○				
			○		○			
			○					
			○	○				
			○	○				
			○	○				
					○			
					○			
			○					
			○	○				
			○	○				
				○				
				○				
				○				
				○	○			
				○				
			○					
				○				
				○				
				○				
				○				
			○		○			
			○					
				○				
				○				
					○			
					○			
			○		○			
					○			
					○			
			○					
					○			
					○			
					○			
1								
			18	25	16	1		3

粗大ごみ

市町村名	収 集 運 搬					中 間			
	直 営	組 合	委 託	許 可	そ の 他	無 し	直 営	組 合	委 託
高知市	○		○				○		
室戸市		○						○	
安芸市						○	○		
南国市				○					
土佐市						○	○		
須崎市						○			
中村市	○							○	
宿毛市			○						○
土佐清水市			○				○		
東洋町		○						○	
奈半利町	○							○	
田野町			○					○	
安田町						○			
北川村						○			
馬路村						○			
芸西村			○						○
赤岡町			○						○
香我美町			○						○
土佐山田町				○					○
野市町						○			○
夜須町			○						○
香北町			○						○
吉川村						○			○
物部村						○			
本山町		○						○	
大豊町						○	○		
鏡村			○						○
土佐山村						○			
土佐町		○						○	
大川村			○						○
本川村			○						○
伊野町	○		○						○
池川町			○					○	
春野町						○			○
吾川村			○					○	
吾北村						○			
中土佐町						○			
佐川町			○					○	
越知町			○					○	
窪川町						○			
湊原町	○								
大野見村			○						
東津野村						○			○
薬山村	○								
仁淀村			○					○	
日高村						○			
佐賀町			○						○
大正町			○						
大方町			○					○	
大月町			○				○		○
十和村						○			
西土佐村			○						○
三原村			○						
合 計	6	4	25	2		18	6	13	16





処 理			立				
許 可	そ の 他	無 し	直 営	委 託	許 可	そ の 他	無 し
			○				
				○			
			○				
			○	○			○
				○			
			○	○			
			○				
			5	4			1

粗大ごみ

事務組合名	収 集 運 搬					中 間	
	直 営	委 託	許 可	そ の 他	無 し	直 営	委 託
香美郡衛生組合							
仁淀川下流衛生事務組合							
高吾北広域町村事務組合					○	○	
中芸行政組合							
香南清掃組合					○		
幡東し尿処理組合							
奈半利田野ごみ処理組合					○		○
高幡西部清掃組合							
幡多中央塵芥処理組合					○	○	
津野山広域町村事務組合					○		
高幡東部清掃組合							
芸東衛生組合		○					○
仁淀川中央清掃事務組合					○		
幡西衛生処理組合							
領北広域行政事務組合		○				○	
合 計		2			6	3	2





3、ごみ収集の状況  
 (1) 収集方式

市町村名	ごみの 分別数	ごみ(粗大ごみを除く)					粗 ご	大 み
		混 合	可 燃	不 燃	資 源	そ の 他		
高知市	9		○	○	○	○	○	
室戸市	6		○	○	○	○	○	
安芸市	11		○	○	○			
南国市	5		○	○	○			
土佐市	8		○	○	○			
須崎市	3		○	○	○			
中村市	5		○	○			○	
宿毛市	5		○	○	○		○	
土佐清水市	4		○	○	○		○	
東洋町	6		○	○	○	○	○	
奈半利町	4		○	○	○		○	
田野町	4		○	○	○		○	
安田町	2		○	○				
北川村	2		○	○				
馬路村	3		○	○	○			
芸西村	3		○	○	○			
赤岡町	3		○		○		○	
香我美町	3		○	○	○		○	
土佐山田町	4		○	○	○		○	
野市町	4		○	○	○			
夜須町	4		○	○	○		○	
香北町	4		○	○	○		○	
吉川村	3		○		○			
物部村	3		○	○	○			
本山町	5		○		○		○	
大豊町	3		○	○				
鏡村	8		○		○		○	
土佐山村	5		○	○	○			
土佐町	5		○		○		○	
大川村	4		○		○		○	
本川村	3		○	○				
伊野町	3		○	○			○	
池川町	3		○	○			○	
春野町	3		○	○	○			
吾川村	4		○	○	○		○	
吾北村	3		○	○				
中土佐町	2		○	○				
佐川町	4		○	○	○		○	
越知町	4		○	○	○		○	
窪川町	3		○	○				
檜原町	4		○	○	○		○	
大野見村	3		○	○			○	
東津野村	4		○	○	○		○	
薬山村	6		○	○	○		○	
仁淀村	4		○	○			○	
日高村	3		○	○				
佐賀町	3		○	○	○			
大正町	4		○	○			○	
大方町	5		○	○			○	
大月町	5		○	○	○		○	
十和村	3		○	○	○			
西土佐村	5		○	○	○		○	
三原村	4			○	○		○	
合計	223		52	47	38	3	32	

## (2) 収集量

単位：t

市町村名	ごみ（粗大ごみを除く）						直接搬入 ごみ	粗ご み	大 み	合 計
	混 合	可 燃	不 燃	資 源	そ の 他	小 計				
高知市		109,740	5,523	12,514	4,413	132,190	6,091	957	139,238	
室戸市		3,734	772	1,179	395	6,080	1,857	198	8,135	
安芸市		4,806	1,121	566		6,493	879		7,372	
南国市		10,393	2,024	1,542		13,959	981	128	15,068	
土佐市		6,146	409	854		7,409	1,705		9,114	
須崎市		6,761	6,879	103		13,743	2,909		16,652	
中村市		8,112	1,589			9,701	1,198	614	11,513	
宿毛市		4,294	331	421		5,046	2,221	151	7,418	
土佐清水市		5,339	1,339	720		7,398	515	432	8,345	
東洋町		572	234	216	170	1,192	566	35	1,793	
奈半利町		1,258	236	34		1,528	146	6	1,680	
田野町		1,013	181	44		1,238	453	4	1,695	
安田町		871	136			1,007	28		1,035	
北川村		211	241			452	434		886	
馬路村		474	26	26		526	20		546	
芸西村		427	58	755		1,240	101	124	1,465	
赤岡町		1,171		175		1,346	68	26	1,440	
香我美町		1,223	53	315		1,591	31	40	1,662	
土佐山田町		5,294	196	451		5,941	1,025	150	7,116	
野市町		3,620	70	448		4,138	179		4,317	
夜須町		1,169	1	292		1,462	1	2	1,465	
香北町		743	80	118		941		11	952	
吉川村		427		219		646	2		648	
物部村		468	56	56		580	9		589	
本山町		838		147		985	250	35	1,270	
大豊町		698	185			883	226		1,109	
鏡村		119		82		201		118	319	
土佐山村		217	20	41		278	50		328	
土佐町		854		134		988	281	27	1,296	
大川村		39		1		40	14	75	129	
本川村		377	10			387	10	10	407	
伊野町		6,218	747			6,965	1,160	433	8,558	
池川町		293	42			335	125	17	477	
春野町		2,633	316	204		3,153	734		3,887	
吾川村		371	54	12		437	158	22	617	
菅北村		233	33			266			266	
中土佐町		1,376	308			1,684	1,266		2,950	
佐川町		2,713	392	26		3,131	1,156	157	4,444	
越知町		1,540	223	15		1,778	656	89	2,523	
窪川町		2,750	615			3,365	628		3,993	
壽原町		665	21	30		716		120	836	
大野見村		181	140			321	25	30	376	
東津野村		269	12	19		300		320	620	
薬山村		387	113	20		520	41	202	763	
仁淀村		288	42			330	122	17	469	
日高村		1,233	188			1,421	94		1,515	
日佐町		816	377	2		1,195	2,268	64	3,527	
大正町		701	403			1,104	40	122	1,266	
大方町		1,622	485			2,107	177	93	2,377	
大月町		988	79	70		1,137	36	50	1,223	
十和村		528	20	156		704	62		766	
西土佐村		750	25	175		950	50	30	1,030	
三原村			40	5		45		17	62	
合 計		207,963	26,445	22,187	4,978	261,573	31,048	4,926	297,547	

## (3) 資源ごみの収集状況

単位: t, %

市町村名	紙 類 ①		金 属 類 ②		ガ ラ ス 類 ③		そ の 他 ④		合 計 ⑤
		①/⑤		②/⑤		③/⑤		④/⑤	
高 知 市	5,759	46.0	3,317	26.5	2,925	23.4	513	4.1	12,514
室 戸 市	384	32.6	478	40.5	285	24.2	32	2.7	1,179
安 芸 市	355	62.7	81	14.3	124	21.9	6	1.1	566
南 国 市			1,088	70.6	454	29.4			1,542
土 佐 市	274	32.1	290	34.0	281	32.9	9	1.1	854
須 崎 市			103	100.0					103
中 村 市									
宿 毛 市			191	45.4	230	54.6			421
土 佐 清 水 市			124	17.2	596	82.8			720
東 洋 町	70	32.4	88	40.7	52	24.1	6	2.8	216
奈 半 利 町	33	97.1					1	2.9	34
田 野 町	40	90.9					4	9.1	44
安 田 町									
北 川 村									
馬 路 村	26	100.0							26
芸 西 村			248	32.8			507	67.2	755
赤 岡 町			95	54.3	80	45.7			175
香 我 美 町			193	61.3	122	38.7			315
土 佐 山 田 町			196	43.5	255	56.5			451
野 市 町			226	50.4	222	49.6			448
夜 須 町			199	68.2	93	31.8			292
香 北 町	26	22.0	92	78.0					118
吉 川 村			95	43.4	124	56.6			219
物 部 村	14	25.0	42	75.0					56
本 山 町	37	25.2	40	27.2	70	47.6			147
大 鏡 村									
土 佐 山 村	18	43.9	15	36.6	57	69.5			82
土 佐 町	22	16.4	41	30.6	8	19.5			41
大 川 村			1	100.0	71	53.0			134
本 川 村									1
伊 野 町									
池 川 町									
春 野 町			153	75.0	46	22.5	5	2.5	204
吾 川 村	9	75.0					3	25.0	12
吾 北 村									
中 土 佐 町									
佐 川 町	17	65.4					9	34.6	26
越 知 町	11	73.3					4	26.7	15
窪 川 町									
樽 原 町			30	100.0					30
大 野 見 村									
東 津 野 村			19	100.0					19
薬 山 村			11	55.0	9	45.0			20
仁 淀 村									
日 高 村									
佐 賀 町							2	100.0	2
大 正 町									
大 方 町									
大 月 町			70	100.0					70
十 和 村			156	100.0					156
西 土 佐 村			145	82.9	30	17.1			175
三 原 村			5	100.0					5
合 計	7,095	32.0	7,857	35.4	6,134	27.6	1,101	5.0	22,187

## (4) 排出形態別ごみ量

単位：t

市町村名	収集ごみ		直接搬入ごみ		粗大ごみ		合計	
	生活系	事業系	生活系	事業系	生活系	事業系	生活系	事業系
高知市	95,386	36,804		6,091	957		96,343	42,895
室戸市	5,976	104		1,857	198		6,174	1,961
安芸市	5,871	622	183	696			6,054	1,318
南国市	12,008	1,951	147	834	128		12,283	2,785
土佐市	7,409		549	1,156			7,958	1,156
須崎市	12,528	1,215		2,909			12,528	4,124
中村市	8,433	1,268	205	993	614		9,252	2,261
宿毛市	5,046			2,221	151		5,197	2,221
土佐清水市	5,179	2,219	515		432		6,126	2,219
東洋町	1,114	78		566	35		1,149	644
奈半利町	1,528		60	86	6		1,594	86
田野町	1,232			453	4		1,236	453
安田町	912	95	28				940	95
北川村	452		55	379			507	379
馬路村	511	15	7	13			518	28
芸西村	1,240			101	124		1,364	101
赤岡町	1,346			68	26		1,372	68
香我美町	1,591		31		40		1,662	
土佐山田町	5,941		1,025		150		7,116	
野市町	4,138		134	45			4,272	45
夜須町	1,462		1		2		1,465	
香北町	861	80			11		872	80
吉川村	646		2				648	
物部村	510	70		9			510	79
本山町	985		12	238	35		1,032	238
大豊町	859	24	226				1,085	24
鏡村	201				118		319	
土佐山村	226	52	18	32			244	84
土佐町	988		14	267	27		1,029	267
大川村	39		9	5	75		123	5
本川村	387		5	5	10		402	5
伊野町	6,965		378	782	433		7,776	782
池川町	335			125	17		352	125
春野町	3,153			734			3,153	734
吾川村	437			158	22		459	158
吾北村	266						266	
中土佐町	1,628	56	1,013	253			2,641	309
佐川町	3,131			1,156	157		3,288	1,156
越知町	1,778			656	89		1,867	656
窪川町	2,987	378	440	188			3,427	566
梶原町	716				120		836	
大野見村	321		25		30		376	
東津野村	201	99			213	107	414	206
葉山村	520			41	202		722	41
仁淀村	330			122	17		347	122
日高村	1,421			94			1,421	94
佐賀町	1,074	121	148	2,120	64		1,286	2,241
大正町	858	246		40	92	30	950	316
大方町	1,942	165	39	138	93		2,074	303
大月町	1,118	19		36	50		1,168	55
十和村	704			62			704	62
西土佐村	725	225	35	15	25	5	785	245
三原村	45				17		62	
合計	215,660	45,906	5,304	25,744	4,784	142	225,748	71,792

4、ごみ処理の状況  
(1) 焼却処理

単位；t

市町村名	市 町 村 処 理			組 合 処 理			合 計		
	焼 却	中間処理施設 からの搬入物	計	焼 却	中間処理施設 からの搬入物	計	焼 却	中間処理施設 からの搬入物	計
高知市	115,831	957	116,788				115,831	957	116,788
室戸市				3,853	110	3,963	3,853	110	3,963
安芸市	5,029	200	5,229				5,029	200	5,229
南国市				11,227		11,227	11,227		11,227
土佐市	7,643		7,643				7,643		7,643
須崎市				7,300		7,300	7,300		7,300
中村市				9,085		9,085	9,085		9,085
宿毛市	5,871	28	5,899				5,871	28	5,899
土佐清水市	5,496		5,496				5,496		5,496
東洋町				581	13	594	581	13	594
奈半利町				1,328	46	1,374	1,328	46	1,374
田野町				1,092	35	1,127	1,092	35	1,127
安田町	871		871				871		871
北川村	368		368				368		368
馬路村	479		479				479		479
芸西村	427	119	546				427	119	546
赤岡町				1,239		1,239	1,239		1,239
香我美町				1,268		1,268	1,268		1,268
土佐山田町				5,293		5,293	5,293		5,293
野市町				3,665		3,665	3,665		3,665
夜須町				1,170		1,170	1,170		1,170
香北町				743		743	743		743
吉川村				429		429	429		429
物部村				477		477	477		477
本山町				1,013		1,013	1,013		1,013
大豊町	853		853				853		853
鏡村	119		119				119		119
土佐山村	279		279				279		279
土佐町				1,072		1,072	1,072		1,072
大川村	53		53				53		53
本川村	377		377				377		377
伊野町				7,343	35	7,378	7,343	35	7,378
池川町				398	19	417	398	19	417
春野町	2,776		2,776				2,776		2,776
吾川村				505	23	528	505	23	528
吾北村	233		233				233		233
中土佐町				1,598		1,598	1,598		1,598
佐川町				3,682	176	3,858	3,682	176	3,858
越知町				2,091	100	2,191	2,091	100	2,191
窪川町	3,346		3,346				3,346		3,346
檜原町				665		665	665		665
大野見村				194		194	194		194
東津野村				269		269	269		269
薬山村				428		428	428		428
仁淀村				391	19	410	391	19	410
日高村				1,327		1,327	1,327		1,327
佐賀町	816		816				816		816
大正町	725		725				725		725
大方町				1,748		1,748	1,748		1,748
大月町	1,024		1,024				1,024		1,024
十和村	590		590				590		590
西土佐村	800		800				800		800
三原村									
合 計	154,006	1,304	155,310	71,474	576	72,050	225,480	1,880	227,360

## (2) 中間処理

市町村名	市 町 村 処 理				組 合		
	粗大ごみ 処理施設	資源化等 を行う施設	高速堆肥 化施設	その他	小 計	粗大ごみ 処理施設	資源化等 を行う施設
高知市	957	12,651		4,237	17,845		
室戸市						1,523	
安芸市		1,096			1,096		
南国市				1,542	1,542		
土佐市	383	564			947		
須崎市		103			103		
中村市						1,799	
宿毛市	109	191		230	530		
土佐清水市		720			720		
東洋町						268	
奈半利町				34	34		252
田野町		44			44		193
安田町							
北川村							
馬路村				33	33		
芸西村		124	606	306	1,036		
赤岡町				201	201		
香我美町				341	341		
土佐山田町				451	451		
野市町				651	651		
夜須町				294	294		
香北町	11	118		80	209		
吉川村				219	219		
物部村		56			56		
本山町						91	166
大豊町		256			256		
鏡村							
土佐山村		44			44		
土佐町						71	153
大川村							
本川村		10			10		
伊野町	50			89	139		747
池川町						71	9
春野町		345		382	727		
吾川村				12	12	89	11
吾北村		33			33		
中土佐町							
佐川町				26	26	655	81
越知町				15	15	372	45
窪川町		286		361	647		
樽原町							51
大野見村							
東津野村							31
築山村				20	20		
仁淀村						69	9
日高村							188
佐賀町		2			2		
大正町		96		323	419		
大方町						424	
大月町		149		50	199		
十和村				156	156		
西土佐村		200			200		
三原村		5			5		
合 計	1,510	17,093	606	10,053	29,262	5,432	1,936

単位：t

処 理			合 計				
高速堆肥 化 施 設	そ の 他	小 計	粗大ごみ 処 理 施 設	資 源 化 等 を 行 う 施 設	高速堆肥 化 施 設	そ の 他	小 計
			957	12,651		4,237	17,845
	211	1,734	1,523			211	1,734
				1,096			1,096
						1,542	1,542
			383	564			947
				103			103
		1,799	1,799				1,799
			109	191		230	530
				720			720
	18	286	268			18	286
	6	258		252		40	292
	4	197		237		4	241
						33	33
				124	606	306	1,036
						201	201
						341	341
						451	451
						651	651
						294	294
			11	118		80	209
						219	219
				56			56
		257	91	166			257
				256			256
				44			44
		224	71	153			224
				10			10
		747	50	747		89	886
		80	71	9			80
				345		382	727
		100	89	11		12	112
				33			33
		736	655	81		26	762
		417	372	45		15	432
				286		361	647
		51		51			51
		31		31			31
						20	20
		78	69	9			78
		188		188			188
				2			2
				96		323	419
		424	424				424
				149		50	199
						156	156
				200			200
				5			5
	239	7,607	6,942	19,029	606	10,292	36,869

## (3) 最終処分

市町村名	市 町 村 処 理				組 合 処 理					
	ごみの 直接埋立	焼 残	却 査	中間処理施設 からの搬入物	小 計	ごみの 直接埋立	焼 残	却 査	中間処理施設 からの搬入物	小 計
高知市	5,562		15,672	4,004	25,238					
室戸市						2,548		560	445	3,553
安芸市	1,247		793		2,040					
南国市	2,299			272	2,571			1,051		1,051
土佐市	524		690	93	1,307					
須崎市	9,249		1,158		10,407					
中村市						629		1,234	1,580	3,443
宿毛市	1,017		729	81	1,827					
土佐清水市	2,129		682	596	3,407					
東洋町						926		84	57	1,067
奈半利町	60				60			299	72	371
田野町	362				362			246	55	301
安田町	164		100		264					
北川村	518				518					
馬路村	34		43		77					
芸西村	2		31	6	39					
赤岡町								117		117
香我美町	53				53			118		118
土佐山田町	1,504				1,504			479		479
野市町	1			14	15			444		444
夜須町	1				1			109		109
香北町				80	80			69		69
吉川村								40		40
物部村	56				56			45		45
本山町								115	149	264
大豊町			63	108	171					
鏡村	200		12		212					
土佐山村	5		6		11					
土佐町								122	136	258
大川村	75		5		80					
本川村	20		7	10	37					
伊野町	294				294			596	409	1,005
池川町								50	11	61
春野町	384		325	323	1,032					
吾川村								64	14	78
吾北村			23	10	33					
中土佐町	1,352				1,352			194		194
佐川町								465	100	565
越知町								264	57	321
窪川町			268	286	554					
禰原町	120				120			12	21	33
大野見村	182				182			24		24
東津野村	320		6		326				12	12
薬山村	315				315			52		52
仁淀村								49	10	59
日高村								117	103	220
佐賀町	2,709		114		2,823					
大正町	122		55	96	273					
大方町						205		238	373	816
大月町			142	129	271					
十和村	20		89		109					
西土佐村	30		80		110					
三原村	57				57					
合 計	30,987		21,093	6,108	58,188	4,308		7,257	3,604	15,169



単位；t

合		計		計
ごみの 直接埋立	焼 残	却 査	中間処理施設 からの搬入物	
5,562	15,672	4,004		25,238
2,548	560	445		3,553
1,247	793			2,040
2,299	1,051	272		3,622
524	690	93		1,307
9,249	1,158			10,407
629	1,234	1,580		3,443
1,017	729	81		1,827
2,129	682	596		3,407
926	84	57		1,067
60	299	72		431
362	246	55		663
164	100			264
518				518
34	43			77
2	31	6		39
	117			117
53	118			171
1,504	479			1,983
1	444	14		459
1	109			110
	69	80		149
	40			40
56	45			101
	115	149		264
	63	108		171
200	12			212
5	6			11
	122	136		258
75	5			80
20	7	10		37
294	596	409		1,299
	50	11		61
384	325	323		1,032
	64	14		78
	23	10		33
1,352	194			1,546
	465	100		565
	264	57		321
	268	286		554
120	12	21		153
182	24			206
320	6	12		338
315	52			367
	49	10		59
	117	103		220
2,709	114			2,823
122	55	96		273
205	238	373		816
	142	129		271
20	89			109
30	80			110
57				57
35,295	28,350	9,712		73,357

## (4) 資源化量

市町村名	市 町 村						組		
	紙	鉄	非鉄金属	ガラス	その他	小計	紙	鉄	非鉄金属
高知市	5,983	3,160	266	2,925	677	13,011			
室戸市							384	438	40
安芸市	527	175	29	136	29	896			
南国市		863		367		1,230			
土佐市	274	231	59	281	9	854			
須崎市		78	25			103			
中村市								183	36
宿毛市		145	46	230		421			
土佐清水市		123	1			124			
東洋町							70	81	7
奈半利町	33				1	34		117	12
田野町	40				4	44		90	10
安田町									
北川村									
馬路村	33					33			
芸西村		329	37		545	911			
赤岡町		95		80		175			
香我美町		219		122		341			
土佐山田町		165	31	255		451			
野市町		204	22	222		448			
夜須町		179	20	93		292			
香北町	26	83	19			128			
吉川村		90	5	124		219			
物部村	14	34	8			56			
本山町							37	67	4
大豊町		141	7			148			
鏡村									
土佐山村	19	15	2	8		44			
土佐町							22	63	3
大川村									
本川村									
伊野町		104				104		222	25
池川町							4	37	4
春野町	22	297	19	46	20	404			
吾川村	9				3	12	4	47	5
吾北村		16	7			23			
中土佐町									
佐川町	17				9	26	33	340	39
越知町	11				4	15	18	193	22
窪川町		332	29			361			
梶原町								12	18
大野見村									
東津野村								7	12
薬山村		6	5	9		20			
仁淀村							4	36	4
日高村								56	6
佐賀町					2	2			
大正町	16	246	61			323			
大方町								43	8
大月町		55	15			70			
十和村		138	18			156			
西土佐村		52	93	30		175			
三原村		4	1			5			
合計	7,024	7,579	825	4,928	1,303	21,659	576	2,032	255

単位：t

合			計					
ガラス	その他	小計	紙	鉄	非鉄金属	ガラス	その他	小計
			5,983	3,160	266	2,925	677	13,011
285	32	1,179	384	438	40	285	32	1,179
			527	175	29	136	29	896
				863		367		1,230
			274	231	59	281	9	854
				78	25			103
		219		183	36			219
				145	46	230		421
				123	1			124
52	6	216	70	81	7	52	6	216
5		134	33	117	12	5	1	168
3		103	40	90	10	3	4	147
			33					33
				329	37		545	911
				95		80		175
				219		122		341
				165	31	255		451
				204	22	222		448
				179	20	93		292
			26	83	19			128
				90	5	124		219
			14	34	8			56
		108	37	67	4			108
				141	7			148
			19	15	2	8		44
		88	22	63	3			88
91		338		326	25	91		442
5		50	4	37	4	5		50
			22	297	19	46	20	404
7		63	13	47	5	7	3	75
				16	7			23
48		460	50	340	39	48	9	486
27		260	29	193	22	27	4	275
				332	29			361
		30		12	18			30
		19		7	12			19
				6	5	9		20
5		49	4	36	4	5		49
23		85		56	6	23		85
							2	2
			16	246	61			323
		51		43	8			51
				55	15			70
				138	18			156
				52	93	30		175
				4	1			5
551	38	3,452	7,600	9,611	1,080	5,479	1,341	25,111

(5) 一般廃棄物(ごみ)処理市町村指標

市町村名	総人口 人	計画収集人口	収集量 t/年	総排出量 t/年	1人1日 当たり 排出量 g/日・人	処理経費 合計 円/年・人	1人当 たりの 処理経費 円/年・人	ごみ処理率			資源 化量 t/年	1人1日 当たり 排出量 g/日・人	資源化 率
								焼却 処理率	その他 の中間 処理率	直接 埋立率			
高知市	323,439	323,439	139,238	139,238	1,179	2,505,273	7,746	83.2%	12.8%	4.0%	13,011	110	9.3%
室戸市	22,003	22,003	8,135	8,135	1,013	216,920	9,859	47.4%	21.3%	31.3%	1,179	147	14.5%
安芸市	22,667	22,667	7,372	7,372	891	176,570	7,790	68.2%	14.9%	16.9%	896	108	12.2%
南国市	48,936	48,698	15,068	15,068	848	428,454	8,798	74.5%	10.2%	15.3%	1,230	69	8.2%
土佐市	31,603	31,603	9,114	9,114	790	179,787	5,689	83.9%	10.4%	5.7%	854	74	9.4%
須崎市	28,863	28,863	16,652	16,652	1,581	335,636	11,629	43.8%	0.6%	55.5%	103	10	0.6%
中村市	35,743	35,743	11,513	11,513	882	281,741	7,882	78.9%	15.6%	5.5%	219	17	1.9%
宿毛市	25,564	25,564	7,418	7,418	795	313,762	12,274	79.1%	7.1%	13.7%	421	45	5.7%
土佐清水市	20,155	19,900	8,345	8,345	1,149	197,886	9,944	65.9%	8.6%	25.5%	124	17	1.5%
東洋町	4,028	4,028	1,793	1,793	1,220	46,525	11,550	32.4%	16.0%	51.6%	216	147	12.0%
奈半利町	4,293	4,293	1,680	1,680	1,072	39,111	9,110	79.0%	17.4%	3.6%	168	107	10.0%
田野町	3,651	3,651	1,695	1,695	1,272	48,930	13,402	64.4%	14.2%	21.4%	147	110	8.7%
安田町	3,908	3,908	1,035	1,035	726	23,883	6,111	84.2%	0.0%	15.8%	0	0	0.0%
北川村	1,682	1,682	886	886	1,443	6,491	3,859	41.5%	0.0%	58.5%	0	0	0.0%
馬路村	1,289	1,289	546	546	1,161	20,805	16,140	87.7%	6.0%	6.2%	33	70	6.0%
芸西村	4,430	4,406	1,465	1,465	911	104,122	23,632	29.1%	70.7%	0.1%	911	566	62.2%
赤岡町	3,637	3,637	1,440	1,440	1,085	26,783	7,364	86.0%	14.0%	0.0%	175	132	12.2%
香我美町	6,450	6,373	1,662	1,662	714	45,746	7,178	76.3%	20.5%	3.2%	341	147	20.5%
土佐山田町	22,139	21,724	7,116	7,116	897	277,773	12,786	74.4%	6.3%	19.3%	451	57	6.3%
野市町	16,045	15,435	4,317	4,317	766	92,834	6,015	84.9%	15.1%	0.0%	448	80	10.4%
夜須町	4,624	4,624	1,465	1,465	868	31,280	6,765	79.9%	20.1%	0.1%	292	173	19.9%
香北町	5,834	5,810	952	952	449	45,089	7,761	78.0%	22.0%	0.0%	128	60	13.4%
吉川村	2,180	2,180	648	648	814	15,970	7,326	66.2%	33.8%	0.0%	219	275	33.8%
物部村	3,520	3,520	589	589	458	38,375	10,902	81.0%	9.5%	9.5%	56	44	9.5%
本山町	4,751	4,681	1,270	1,270	743	42,386	9,055	79.8%	20.2%	0.0%	108	63	8.5%
大豊町	6,977	6,213	1,109	1,109	489	49,702	8,000	76.9%	23.1%	0.0%	148	65	13.3%
鏡村	1,743	1,743	319	319	501	10,091	5,789	37.3%	0.0%	62.7%	0	0	0.0%
土佐山村	1,350	1,350	328	328	666	6,773	5,017	85.1%	13.4%	1.5%	44	89	13.4%
土佐町	5,416	4,729	1,296	1,296	751	42,386	8,963	82.7%	17.3%	0.0%	88	51	6.8%
大川村	644	221	129	129	1,599	4,222	19,104	41.4%	0.0%	58.6%	0	0	0.0%
本川村	907	907	407	407	1,229	13,191	14,544	92.6%	2.5%	4.9%	0	0	0.0%
伊野町	25,823	25,424	8,558	8,558	922	197,267	7,759	86.2%	10.4%	3.4%	442	48	5.2%
池川町	2,582	2,582	477	477	506	13,748	5,325	83.3%	16.7%	0.0%	50	53	10.5%
春野町	15,720	15,406	3,887	3,887	691	163,990	10,645	71.4%	18.7%	9.9%	404	72	10.4%
吾川村	3,451	3,451	617	617	490	15,456	4,479	81.8%	18.2%	0.0%	75	60	12.2%
吾北村	3,862	3,526	266	266	207	13,477	3,822	87.6%	12.4%	0.0%	23	18	8.6%
中土佐町	7,754	7,366	2,950	2,950	1,097	46,341	6,291	54.2%	0.0%	45.8%	0	0	0.0%
佐川町	15,291	15,291	4,444	4,444	796	56,030	3,664	82.9%	17.1%	0.0%	486	87	10.9%
越知町	7,874	7,862	2,523	2,523	879	39,885	5,073	82.9%	17.1%	0.0%	275	96	10.9%
窪川町	15,797	15,782	3,993	3,993	693	103,514	6,559	83.8%	16.2%	0.0%	361	63	9.0%
搦原町	4,702	3,809	836	836	601	19,135	5,024	79.5%	6.1%	14.4%	30	22	3.6%
大野見村	1,865	1,775	376	376	580	7,476	4,212	51.6%	0.0%	48.4%	0	0	0.0%
東津野村	3,035	2,585	620	620	657	19,434	7,518	43.4%	5.0%	51.6%	19	20	3.1%
葉山村	4,778	3,345	763	763	625	10,725	3,206	56.1%	2.6%	41.3%	20	16	2.6%
仁淀村	2,834	2,834	469	469	453	15,124	5,337	83.4%	16.6%	0.0%	49	47	10.4%
日高村	6,295	6,295	1,515	1,515	659	45,987	7,305	87.6%	12.4%	0.0%	85	37	5.6%
佐賀町	4,693	4,601	3,527	3,527	2,100	32,999	7,172	23.1%	0.1%	76.8%	2	1	0.1%
大正町	3,642	3,642	1,266	1,266	952	33,088	9,085	57.3%	33.1%	9.6%	323	243	25.5%
大方町	10,707	10,707	2,377	2,377	608	62,556	5,843	73.5%	17.8%	8.6%	51	13	2.1%
大月町	7,644	7,480	1,223	1,223	448	45,994	6,149	83.7%	16.3%	0.0%	70	26	5.7%
十和村	3,971	3,611	766	766	581	22,257	6,164	77.0%	20.4%	2.6%	156	118	20.4%
西土佐村	4,107	3,897	1,030	1,030	724	37,114	9,524	77.7%	19.4%	2.9%	175	123	17.0%
三原村	2,010	1,608	62	62	106	3,869	2,406	0.0%	8.1%	91.9%	5	9	8.1%
合計	826,908	817,763	297,547	297,547	997	6,673,963	8,161	75.8%	12.4%	11.8%	25,111	84	8.4%

\* 1人1日当たり排出量=総排出量/総人口

\* 1人当たり処理経費=(市町村処理経費-組合分担金+組合処理経費)/計画収集人口

\* 1人1日当たりの資源化量=資源化量/計画収集人口

## (6) 廃棄物処理に関する市町村条例及び基本計画等の策定状況

平成9年12月現在

ごみ処理 組合名	市町村名	廃棄物 条例を 制定し ている	一般廃 棄物処 理基本 計画	一般廃 棄物実 施計画	備 考
芸東	高知市	○	○	○	
	室戸市	○	○	○	芸東衛生組合で制定
	安芸市	○	○	○	
香南	南国市	○	○	○	
	土佐市	○	○	○	
高幡東	須崎市	○	○	○	
幡多中央	中村市	○	○	○	
	宿毛市	○	○	○	
	土佐清水市	○	○	○	
芸東	東洋町	○	○	○	芸東衛生組合で制定
奈半利・田野	奈半利町	○	○	○	
奈半利・田野	田野町	○	○	○	
	安田町		○	○	
	北川村		○		
	馬路村	○		○	
	芸西村	○		○	
香南	赤岡町				
香南	香我美町	○		○	
香南	土佐山田町	○		○	
香南	野市町	○			
香南	夜須町	○			
香南	香北町	○		○	
香南	吉川村				
香南	物部村	○			
嶺北	本山町	○	○		嶺北広域組合で制定
	大豊町	○			
	鏡村	○			
	土佐山村			○	
嶺北	王佐町	○	○		嶺北広域組合で制定
	大川村	○			
	本川村				
仁淀川	伊野町	○		○	
高吾北	池川町	○			
	春野町	○	○	○	
高吾北	吾川村				
	吾北村			○	一般廃棄物の収集、運搬及び処分に関する手数料条例
高幡東	中土佐町	○		○	
高吾北	佐川町	○			
高吾北	越知町	○			
	窪川町				
津野山	橋原町	○	○		
高幡東	大野見村	○		○	
高幡東	東津野村	○	○		
津野山	葉山村	○			
高吾北	仁淀村				
仁淀村	日高村	○	○	○	
	佐賀町	○	○		
	大正町	○	○	○	
幡多中央	大方町	○	○	○	
	大月町	○	○	○	
	十和村	○	○	○	
	西土佐村	○	○	○	
	三原村				
市町村計		42	24	29	
	芸東衛生組合	○	○	○	
	香南清掃組合	○			清掃センター使用に関する条例
	仁淀川下流衛生組合	○		○	廃棄物の処理及び清掃に関する条例(し尿)
	幡多中央環境施設組合	○		○	組合規約
	幡西衛生処理組合	○			し尿処理施設の設置及び管理に関する条例
	奈半利・田野ごみ処理組合	○	○		ごみ処理施設設置条例
	中芸行政組合	○	○	○	廃棄物の処理及び清掃に関する条例(し尿)
	香美郡衛生組合	○	○	○	廃棄物の処理及び清掃に関する条例
	嶺北広域行政事務組合	○	○	○	廃棄物の処理及び清掃に関する条例
	高幡東部清掃組合			○	ごみ(し尿)処理施設使用手数料徴収条例
	高吾北広域町村事務組合	○	○	○	し尿処理に関する条例
	高幡西部清掃組合				
	津野山広域町村事務組合		○		
	仁淀川中央清掃事務組合	○			廃棄物の処理及び清掃に関する条例
	幡東し尿処理組合	○			廃棄物処理条例(し尿)
組合計		12	7	8	
	合計	54	31	37	

## (7) 市町村別家庭ごみ有料化の状況(平成8年10月)

## (ア) 一般ごみ

市町村	一般ごみ				具体的内容
	無料	有料			
		従量制	定額制	その他	
高知市				○	1回30kgを超える場合、100kgまでごとに150円。
室戸市		○			芸東衛生組合処理
安芸市				○	可燃物は1回100kgを超える場合、10kgにつき50円。(収集運搬料90円)。不燃物は車両搬入 ①500円/1台(1t以下)②2,000円/1台(1t~2t)。③2,000円+(車両積載量-2t)×1,000円。
南国市		○			指定ごみ袋 20円。不燃物は無料。
土佐市	○				
須崎市		○			指定ごみ袋 大46円、36円。不燃物は無料。
中村市		○			指定ごみ袋 大40円、30円、指定シール40円。不燃物は無料。
宿毛市		○			指定ごみ袋 51円。不燃物は無料。
土佐清水市		○			指定ごみ袋 大20円、中15円、小10円。
東洋町		○			可燃物、ビン、カン 芸東衛生組合処理
奈半利町	○				可燃物100kgまで400円、不燃物100kgまで500円。
田野町	○				
安田町	○				※事業所は有料(商店200円/月、旅館・医院・事業場・団体300円/月)
北川村	○				
馬路村	○				
芸西村	○				指定ごみ袋 大10円、小6円。
赤岡町	○				
香我美町		○			指定ごみ袋 10円(可燃)
土佐山田町		○			指定ごみ袋 可燃(大25円、中20円、小15円)、不燃30円
野市町		○			指定ごみ袋 大30円、中20円、小15円、不燃物無料
夜須町		○			指定ごみ袋 10円(可燃)
香北町		○			指定ごみ袋 20円(可燃)
吉川村		○			指定ごみ袋 10円
物部村		○			指定ごみ袋 20円(可燃)
本山町			○		嶺北広域処理
大豊町		○			指定ごみ袋 50円(事業所は大量の場合1,000円~5,000円/月徴収)不燃物は無料。
鏡村	○				
土佐山村	○				
土佐町			○		嶺北広域処理
大川村	○				
本川村	○				
伊野町	○				
池川町	○				
春野町		○			指定ごみ袋 11円。直接搬入は80円/10kg、10kgを超える場合は10kgにつき80円の加算
吾川村	○				
吾北村		○			指定ごみ袋 50円。一般のごみ袋は指定の処理券(50円)貼付。
中土佐町		○			指定ごみ袋 大35円、小30円。
佐川町	○				※直接持込 50円/10kg
越知町	○				
窪川町		○			指定ごみ袋 可燃(大41円、小28円)。50kgまで100円、500kgまで210円、1tまで520円
梶原町			○		指定ごみ袋 80円(10枚)。
大野見村	○				指定ごみ袋 大80円、小50円。不燃物は無料。
東津野村		○			指定ごみ袋 大80円、小50円。
葉山村		○			指定ごみ袋 20円
仁淀村	○				
日高村	○				(指定ごみ袋(任意)で出した分は有料10円)
佐賀町			○		指定ごみ袋 大50円、中40円、小30円。
大正町		○			指定ごみ袋 大50円、小30円。不燃物は無料。
大方町		○			指定ごみ袋 大40円、小30円。不燃物は40円。
大月町		○			指定ごみ袋 41円。可燃、不燃。
十和村		○			指定ごみ袋 大50円、小25円。
西土佐村				○	一般世帯1月当たり(3人以下371円、4人以上422円)。 事業世帯(商店731人、旅館、飲食店等1,228円、鮮魚、仕出店等2,441円)
三原村		○			
小計	20	26	4	1	2
高吾北広域	○				※直接持込 50円/10kg
高幡東部		○			※直接持込 412円/100kg
高南清掃		○			※直接持込 70円/10kg
嶺北広域			○		※一般家庭1世帯当たり400円/月。不燃ごみのみを出している場合250円/月。 理容・美容・商店(小)800円、会社・事業所(5人以内)・商店(中)1,200円 商店(大)・飲食店小(1210以内)・旅館(小)会社・事業所(5~15人)1,600円 飲食店大(1210以上)・旅館(大)・会社・事業所(16~30人)・学校(300人以下)2,400円 学校(300~500人)・診療所・会社・事業所(31~50人)2,900円 ※直接持込 70円/10kg(可燃・不燃)
幡多中央	○				※直接持込 事業活動に伴うもの 40円/10kg 一般家庭用30円/10kg 産業廃棄物 40/10kg 指定袋での持ち込みは無料。不燃物は無料。
仁淀川中央	○				
芸東衛生組合				○	※直接持込 200kgまで300円、100kg増すごとに100円加算。 指定ごみ袋 大30円、小25円。
奈半利・田野	○				※直接持込 可燃400円/100kg、不燃500円/100kg。
津野山			○		
合計	24	28	6	1	3

## (イ) 粗大ごみ

No.2

市町村	粗大ごみ				具体的内容
	無料	有料	一部 有料	取扱 無し	
高知市			○		※冷蔵庫、洗濯機1,000円(解体料)、テレビ等持込み30kg以上100kgまでごとに150円。(直接搬入)1回/月のステーション出しは無料。
室戸市			○		芸東衛生組合処理
安芸市			○		※直接搬入の場合(1t以下500円、1t~2t以下2,000円、2t~1t増すごとに1,000円)
南国市			○		
土佐市	○				
須崎市				○	※直接搬入の場合(0.35t~2t 1,540円、2t~4t 3,090円、4t以上 5,150円)
中村市	○				※直接搬入の場合(30円/10kg)
宿毛市			○		
土佐清水市		○			※直接搬入の場合(軽四トラック510円、1t車820円、1.5t車1,030円、2t車2,060円、4t車3,090円)8t車以上5,150円)、年2回8月、12月指定場所に出す場合は無料。
東洋町			○		芸東衛生組合処理
奈半利町	○				※直接搬入の場合 軽四300円、1t車600円、2t車1,000円。
田野町	○				
安田町	○				※事務所は有料(商店200円/月、旅館・医院・事業場・団体300円/月)
北川村				○	
馬路村	○				
芸西村	○				※直接搬入の場合 可燃物100kgまで400円、不燃物100kgまで500円。
赤岡町			○		
香我美町				○	
土佐山田町	○				
野市町	○				
夜須町		○			
香北町		○			1個につき500円
吉川村	○				
物部村				○	
本山町		○			嶺北広域行政事務組合
大豊町		○			※直接搬入の場合 70円/10kg。
鏡村	○				
土佐山村				○	
土佐町		○			嶺北広域行政事務組合
大川村	○				
本川村	○				
伊野町	○				
池川町	○				
春野町				○	
吾川村	○				
吾北村		○			
中土佐町		○			※直接搬入の場合(車両搬入 2t車未満310円、2t車1,030円、2~4t車2,060円)
佐川町	○				※直接搬入の場合 50円/10kg。
越知町	○				※事業系ごみ直接持ち込み有料
窪川町				○	
傍原町	○				
大野見村	○				
東津野村	○				
葉山村	○				
仁淀村			○		
日高村				○	
佐賀町			○		
大正町	○				※直接搬入の場合(50kg以下210円、50kg~1t 410円)。
大方町	○				
大月町		○			
十和村				○	
西土佐村	○				
三原村	○				
小計	26	9	9	9	
高吾北			○		※直接搬入の場合 5円/kg。
芸東衛生組合			○		※直接搬入の場合 200kgまで300円、100kg増すごとに100円加算。大型家電品500円/台
高幡東部				○	
嶺北広域		○			
仁淀川中央				○	
奈半利・田野					※直接搬入の場合 500/100kg
幡多中央	○				
津野山				○	
合計	27	10	11	12	

2 し尿処理関係  
1、計画処理区域の状況

市町村名	面積	世帯数	人口	非水洗化人口			水洗化人口	
				計画収集人口	自家処理人口	下水道	公共	
高知市	144.68	137,114	323,439	81,363	81,063	300	242,076	93,633
室戸市	248.19	8,949	22,003	16,749	16,414	335	5,254	
安芸市	317.34	8,929	22,667	17,649	17,649		5,018	231
南国市	125.35	18,782	48,936	25,761	25,523	238	23,175	6,252
土佐市	91.58	11,031	31,603	18,051	18,051		13,552	
須崎市	135.44	10,907	28,863	11,028	11,028		17,835	449
中村市	384.66	14,057	35,743	20,938	20,827	111	14,805	3,000
宿毛市	285.54	9,498	25,564	15,887	15,447	440	9,677	
土佐清水市	266.77	8,288	20,155	14,842	14,695	147	5,313	
東洋町	74.09	1,753	4,028	3,361	3,302	59	667	
奈半利町	28.30	1,776	4,293	2,916	2,916		1,377	
田野町	6.56	1,399	3,651	2,605	2,605		1,046	
安田町	53.03	1,443	3,908	3,113	2,905	208	795	
北川村	196.18	641	1,682	1,330	1,330		352	
馬路村	165.52	522	1,289	901	901		388	
芸西村	39.63	1,602	4,430	3,439	3,439		991	
赤岡町	1.64	1,557	3,637	1,983	1,983		1,654	
香我美町	58.89	2,288	6,450	3,584	3,558	26	2,866	
土佐山田町	116.46	8,468	22,139	13,316	13,125	191	8,823	2,775
野市町	22.90	5,520	16,045	7,836	7,836		8,209	
夜須町	39.03	1,682	4,624	2,277	2,277		2,347	1,600
香北町	130.37	2,246	5,834	5,240	5,223	17	594	
吉川村	4.25	904	2,180	802	802		1,378	
物部村	291.12	1,477	3,520	3,277	2,700	577	243	
本山町	134.21	2,016	4,751	3,858	3,739	119	893	
大豊町	314.94	3,013	6,977	6,104	4,152	1,952	873	
鏡村	60.06	511	1,743	1,207	422	785	536	
土佐山村	59.22	443	1,350	713	119	594	637	
土佐町	212.11	2,136	5,416	4,721	3,964	757	695	
大川村	95.28	285	644	447	195	252	197	
本川村	208.70	423	907	647	425	222	260	
伊野町	100.58	9,150	25,823	6,553	6,553		19,270	3,365
池川町	142.68	1,221	2,582	1,854	1,770	84	728	
春野町	44.94	5,300	15,720	10,494	10,494		5,226	
吾川村	84.12	1,411	3,451	2,684	2,606	78	767	
吾北村	161.43	1,460	3,862	2,648	1,271	1,377	1,214	
中土佐町	92.78	2,854	7,754	5,882	5,768	114	1,872	
佐川町	101.21	5,710	15,291	11,930	11,811	119	3,361	
越知町	111.58	3,068	7,874	5,322	5,127	195	2,552	699
窪川町	278.08	6,175	15,797	13,433	13,418	15	2,364	
禰原町	236.51	1,796	4,702	4,002	3,564	438	700	
大野見村	100.41	705	1,865	1,150	1,080	70	715	
東津野村	131.47	1,120	3,035	2,412	2,371	41	623	
葉山村	66.75	1,580	4,778	2,922	2,016	906	1,856	
仁淀村	106.16	1,150	2,834	1,485	1,397	88	1,349	
日高村	44.88	2,220	6,295	4,401	4,401		1,894	
佐賀町	75.83	1,558	4,693	3,882	3,817	65	811	
大正町	199.32	1,296	3,642	2,620	2,575	45	1,022	
大方町	112.52	3,931	10,707	9,702	9,207	495	1,005	
大月町	103.02	2,896	7,644	6,515	6,515		1,129	175
十和村	164.66	1,315	3,971	3,400	2,550	850	571	
西土佐村	247.84	1,417	4,107	3,487	3,237	250	620	
三原村	85.35	709	2,010	1,700	1,700		310	
合計	7,104.16	327,702	826,908	404,423	391,863	12,560	422,485	112,179



単位：k<sub>人</sub>，%

コミュニティ プラント	浄化槽	合併処理浄化槽				単独処理 浄化槽	水洗化 率(%)
		補助事業	農業集落	その他	浄化槽		
3,685	144,758	11,569	8,146	3,423	133,189	74.8	
	5,254	920	402	518	4,334	23.9	
	4,787	1,822	541	1,281	2,965	22.1	
	16,923	6,885	1,433	5,452	10,038	47.4	
	13,552	1,665	1,330	335	11,887	42.9	
	17,386	3,808	909	2,899	13,578	61.8	
	11,805	4,486	1,549	2,937	7,319	41.4	
	9,677	5,110	1,632	3,478	4,567	37.9	
	5,313	887	618	269	4,426	26.4	
	667	191	112	79	476	16.6	
	1,377	446	360	86	931	32.1	
	1,046	401	397	4	645	28.6	
	795	168	168		627	20.3	
	352	140	140		212	20.9	
	388	212	212		176	30.1	
	991	651	327	324	340	22.4	
	1,654	620	243	377	1,034	45.5	
	2,866	2,422	2,141	281	444	44.4	
	6,048	3,503	878	2,625	2,545	39.9	
	8,209	6,609	4,146	420	2,043	1,600	51.2
	747	486	260	218	8	261	50.8
	594	434	196		238	160	10.2
	1,378	584	257		327	794	63.2
	243	97	97			146	6.9
	893	480	372		108	413	18.8
	873	364	364			509	12.5
	536	374	374			162	30.8
	637	345	274		71	292	47.2
	695	381	381			314	12.8
	197	79	55		24	118	30.6
	260	124	110		14	136	28.7
	15,905	7,755	1,739		6,016	8,150	74.6
	728	432	163		269	296	28.2
1,845	3,381	2,069	926	150	993	1,312	33.2
	767	469	326		143	298	22.2
	1,214	265	265			949	31.4
	1,872	906	826		80	966	24.1
	3,361	2,348	1,696		652	1,013	21.0
	1,853	552	212		340	1,301	32.4
	2,364	1,151	748		403	1,213	14.0
	700	555	518		37	145	14.9
	715	568	384		184	147	38.3
	623	560	453		107	63	20.5
	1,856	953	875		78	903	38.8
	1,349	1,224	1,174		50	125	47.6
	1,894	639	571		68	1,255	30.1
	811	357	237		120	454	17.3
	1,022	807	338	148	321	215	28.1
	1,005	678	664		14	327	9.4
	954	562	453		109	392	14.8
	571	429	342		87	142	14.4
	620	485	480		5	135	15.1
	310	134	109		25	176	15.4
5,530	304,776	80,161	41,923	936	37,302	224,615	51.1

2、し尿処理の概要  
 (1) 汲み取りし尿

市町村名	収 集 運 搬				中 間				
	直 営	組 合	委 託	許 可	そ の 他	無 し	直 営	組 合	委 託
高知市				○					○
室戸市		○						○	
安芸市				○			○		
南国市				○			○		
土佐市		○						○	
須崎市				○				○	
中村市				○					○
宿毛市				○				○	
土佐清水市				○					
東洋町		○						○	
奈半利町		○						○	
田野町		○						○	
安田町		○						○	
北川村				○				○	
馬路村		○						○	
芸西村			○				○		
赤岡町		○						○	
香我美町		○						○	
土佐山田町				○				○	
野市町		○						○	
夜須町				○				○	
香北町		○						○	
吉川村		○						○	
物部村				○				○	
本山町		○						○	
大豊町		○						○	
鏡村				○					○
土佐山村				○					○
土佐町		○						○	
大川村		○						○	
本川村		○						○	
伊野町		○						○	
池川町		○						○	
春野町		○						○	
吾川村		○						○	
吾北村		○						○	
中土佐町				○				○	
佐川町		○						○	
越知町		○						○	
窪川町				○				○	
禰原町				○			○		
大野見村				○				○	
東津野村				○					
薬山村			○					○	
仁淀村		○						○	
日高村		○						○	
佐賀町		○						○	
大正町				○				○	
大方町		○							
大月町				○				○	
十和村				○				○	
西土佐村				○			○		
三原村				○				○	
合 計		28	2	23			5	41	4

処 理			海 洋 投 入					
許 可	そ の 他	無 し	直 営	組 合	委 託	許 可	そ の 他	無 し
								○
								○
								○
								○
								○
								○
								○
								○
		○			○			○
								○
								○
								○
								○
					○			○
								○
								○
								○
								○
								○
								○
								○
								○
								○
								○
								○
								○
								○
								○
								○
								○
								○
								○
		○						○
								○
								○
								○
					○			○
					○			○
								○
						○		○
								○
								○
								○
			2		2	3		48

(2) 浄化槽汚てい

市町村名	収 集 運 搬					中 間							
	直 営	組 合	委 託	許 可	そ の 他	無 し	直 営	組 合	委 託				
高知市				○					○				
室戸市		○						○					
安芸市				○			○						
南国市				○			○						
土佐市		○						○					
須崎市				○				○					
中村市				○					○				
宿毛市				○				○					
土佐清水市				○									
東洋町		○						○					
奈半利町					○			○					
田野町		○						○					
安田町						○		○					
北川村				○				○					
馬路村		○						○					
芸西村			○				○						
赤岡町		○						○					
香我美町		○						○					
土佐山田町				○				○					
野市町		○						○					
夜須町				○				○					
香北町				○				○					
吉川村				○				○					
物部村				○				○					
本山町		○						○					
大豊町		○						○					
鏡村				○					○				
土佐山村				○					○				
土佐町		○						○					
大川村		○						○					
本川村		○						○					
伊野町		○						○					
池川町		○						○					
春野町		○						○					
吾川村		○						○					
吾北村		○						○					
中土佐町				○				○					
佐川町		○						○					
越知町		○						○					
窪川町				○				○					
禰原町				○			○						
大野見村				○				○					
東津野村				○									
薬山村			○					○					
仁淀村		○						○					
日高村		○						○					
佐賀町		○						○					
大正町				○				○					
大月町		○						○					
大和村				○				○					
西土佐村				○			○						
三原村				○				○					
合 計		24		2		25		1		1	5	41	4



3、し尿収集の状況  
(1)し尿

単位；kℓ

市町村名	事 務 組 合			合 計	自家処理量
	市 直 営	町 委 託	村 許 可		
高知市			48,088	48,088	153
室戸市				9,331	190
安芸市			10,016	10,016	
南佐市			20,334	20,334	122
土佐市				12,005	
須崎市			6,851	6,851	
中村市			15,149	15,149	81
宿毛市			10,824	10,824	190
土佐清水市			8,730	8,730	87
東洋町				1,728	31
奈半利町				1,803	
田野町				1,638	
安田町				1,530	126
北川村				935	
馬路村				580	
芸西村		1,924		1,924	
赤岡町				1,012	
香我美町				2,715	20
土佐山田町				10,999	159
野市町				7,958	
夜須町				1,232	
香北村				3,411	11
吉川村				234	
物部村				1,410	233
本山町				2,262	72
大豊町				2,512	1,181
鏡村			417	417	776
土佐山村			148	148	444
土佐町				2,398	458
大川村				118	152
本川村				257	134
伊野町				7,286	
池川町				811	42
春野町				7,523	
吾川村				937	39
吾北村				769	833
中土佐町			3,828	3,828	73
佐川町				7,002	60
越知町				3,132	98
窪川町			9,467	9,467	11
梶原町			2,511	2,511	278
大野見村			662	662	43
東津野村			1,000	1,000	17
薬山村		959		959	397
仁淀村				830	44
日高村				2,333	
佐賀町				2,334	40
大正町			1,330	1,330	23
大方町				5,451	293
大月町			2,779	2,779	
十和村			1,644	1,644	548
西土佐村			2,390	2,390	171
三原村			694	694	
合 計		2,883	146,862	12,712 91,764	254,221 7,630

## (2) 浄化槽汚でい

単位；kℓ

市町村名	市 町 村			事 務 組 合			合 計	自家処理量
	直 営	委 託	許 可	直 営	委 託	許 可		
高知市			80,591				80,591	
室戸市						1,156	1,156	
安芸市			824				824	
南国市			7,909				7,909	
土佐市						5,912	5,912	
須崎市			4,804				4,804	
中村市			7,710				7,710	
宿毛市			3,930				3,930	69
土佐清水市			1,745				1,745	
東洋町						365	365	
奈半利町						689	689	
田野町						578	578	
安田町						369	369	
北川村						200	200	
馬路村						306	306	
芸西村		45					45	
赤岡町						1,277	1,277	
香我美町						1,488	1,488	
土佐山田町						2,103	2,103	
野市町						3,419	3,419	
夜須町						725	725	
香北町						383	383	
吉川村						825	825	
物部村						187	187	
本山町						664	664	
大豊町						625	625	
鏡村			353				353	
土佐山村			344				344	
土佐町						639	639	
大川村						117	117	
本川村						227	227	
伊野町						3,091	3,091	
池川町						183	183	
春野町						2,139	2,139	
吾川村						385	385	
吾北村						389	389	
中土佐町			760				760	
佐川町						2,108	2,108	
越知町						707	707	
窪川町			490				490	
湊原町			29				29	
大野見村			280				280	
東津野村			175				175	
薬山村		570					570	
仁淀村						349	349	
日高村						829	829	
佐賀町						498	498	
大正町			97				97	
大方町						1,181	1,181	
大月町			506				506	
千和村			41				41	
西土佐村			560				560	
三原村			162				162	
合 計		615	111,310			34,113	146,038	69

## (3) 合計

単位：k $\phi$ 

市町村名	市 町 村			事 務 組 合			合 計	自家処理量
	直 営	委 託	許 可	直 営	委 託	許 可		
高知市			128,679				128,679	153
室戸市						10,487	10,487	190
安芸市			10,840				10,840	
南国市			28,243				28,243	122
土佐市						17,917	17,917	
須崎市			11,655				11,655	
中村市			22,859				22,859	81
宿毛市			14,754				14,754	259
土佐清水市			10,475				10,475	87
東洋町						2,093	2,093	31
奈半利町						2,492	2,492	
田野町						2,216	2,216	
安田町						1,899	1,899	126
北川村						1,135	1,135	
馬路村						886	886	
芸西村		1,969					1,969	
赤岡町						2,289	2,289	
香我美町						4,203	4,203	20
土佐山田町						13,102	13,102	159
野市町						11,377	11,377	
夜須町						1,957	1,957	
香北町						3,794	3,794	11
吉川村						1,059	1,059	
物部村						1,597	1,597	233
本山町						2,926	2,926	72
大豊町						3,137	3,137	1,181
鏡村			770				770	776
土佐山村			492				492	444
土佐町						3,037	3,037	458
大川村						235	235	152
本川村						484	484	134
伊野町						10,377	10,377	
池川町					811	183	994	42
春野町						9,662	9,662	
吾川村					937	385	1,322	39
吾北村						1,158	1,158	833
中土佐町			4,588				4,588	73
佐川町					7,002	2,108	9,110	60
越知町					3,132	707	3,839	98
窪川町			9,957				9,957	11
漆原町			2,540				2,540	278
大野見村			942				942	43
東津野村			1,175				1,175	17
葉山村		1,529					1,529	397
仁淀村					830	349	1,179	44
日高村						3,162	3,162	
佐賀町						2,832	2,832	40
大正町			1,427				1,427	23
大方町						6,632	6,632	293
大月町			3,285				3,285	
十和村			1,685				1,685	548
西土佐村			2,950				2,950	171
三原村			856				856	
合 計		3,498	258,172		12,712	125,877	400,259	7,699



4、し尿処理の状況  
 (1) し尿処理の内訳  
 ア し尿

市町村名	市 町 村 処 理							組 合				
	し尿処理 施 設	下 水 道 投 入	海 投	洋 入	農 還	村 元	そ の 他	小 計	し尿処理 施 設	下 水 道 投 入	海 投	洋 入
高知市	48,088							48,088				
室戸市									9,331			
安芸市	10,016							10,016				
南国市	20,334							20,334				
土佐市									12,005			
須崎市									6,851			
中村市	14,957					192		15,149				
宿毛市									10,824			
土佐清水市				8,730				8,730				
東洋町									1,728			
奈半利町									1,803			
田野町									1,638			
安田町									1,530			
北川村									935			
馬路村									580			
芸西村	1,537			387				1,924				
赤岡町									1,012			
香我美町									2,715			
土佐山田町									10,999			
野市町									7,958			
夜須町									1,232			
香北町									3,411			
吉川村									234			
物部村									1,410			
本山町									2,262			
大豊町									2,512			
鏡村	417							417				
土佐山村	148							148				
土佐町									2,398			
大川村									118			
本川村									257			
伊野町									7,286			
池川町									811			
春野町									7,523			
吾川村									937			
吾北村									769			
中土佐町									3,828			
佐川町									7,002			
越知町									3,132			
窪川町									9,467			
樽原町	2,511							2,511				
大野見村									662			
東津野村	1,000							1,000				
葉山村									959			
仁淀村									830			
日高村									2,333			
佐賀町									243			2,091
大正町									1,330			
大方町									631			4,820
大月町									2,779			
十和村									1,644			
西土佐村	1,350			1,040				2,390				
三原村									694			
合 計	100,358			10,157		192		110,707	136,603			6,911

単位；k〇

処 理			合 計					
農 村 選 元	そ の 他	小 計	し尿処理 施 設	下 水 道 入 投	海 投 入	農 選 村 元	そ の 他	小 計
			48,088					48,088
		9,331	9,331					9,331
			10,016					10,016
			20,334					20,334
		12,005	12,005					12,005
		6,851	6,851					6,851
			14,957			192		15,149
		10,824	10,824					10,824
					8,730			8,730
		1,728	1,728					1,728
		1,803	1,803					1,803
		1,638	1,638					1,638
		1,530	1,530					1,530
		935	935					935
		580	580					580
			1,537		387			1,924
		1,012	1,012					1,012
		2,715	2,715					2,715
		10,999	10,999					10,999
		7,958	7,958					7,958
		1,232	1,232					1,232
		3,411	3,411					3,411
		234	234					234
		1,410	1,410					1,410
		2,262	2,262					2,262
		2,512	2,512					2,512
			417					417
			148					148
		2,398	2,398					2,398
		118	118					118
		257	257					257
		7,286	7,286					7,286
		811	811					811
		7,523	7,523					7,523
		937	937					937
		769	769					769
		3,828	3,828					3,828
		7,002	7,002					7,002
		3,132	3,132					3,132
		9,467	9,467					9,467
			2,511					2,511
		662	662					662
			1,000					1,000
		959	959					959
		830	830					830
		2,333	2,333					2,333
		2,334	243		2,091			2,334
		1,330	1,330					1,330
		5,451	631		4,820			5,451
		2,779	2,779					2,779
		1,644	1,644					1,644
			1,350		1,040			2,390
		694	694					694
		143,514	236,961		17,068	192		254,221

イ 浄化槽汚でい

市町村名	市 町 村 処 理								組 合			
	し尿処理 施設	下水道 投入	海 投	洋 入	農 選	村 元	そ の 他	小 計	し尿処理 施設	下水道 投入	海 投	洋 入
高知市	80,591							80,591				
室戸市									1,156			
安芸市	824							824				
南国市	7,909							7,909				
土佐市									5,912			
須崎市									4,804			
中村市	7,710							7,710				
宿毛市									3,930			
土佐清水市				1,745				1,745				
東洋町									365			
奈半利町									689			
田野町									578			
安田町									369			
北川村									200			
馬路村									306			
芸西村				45				45				
赤岡町									1,277			
香我美町									1,488			
土佐山田町									2,103			
野市町									3,419			
夜須町									725			
香北町									383			
吉川村									825			
物部村									187			
本山町									664			
大豊町									625			
鏡村	353							353				
土佐山村	344							344				
土佐町									639			
大川村									117			
本川村									227			
伊野町									3,091			
池川町									183			
春野町									2,139			
吾川村									385			
吾北村									389			
中土佐町									760			
佐川町									2,108			
越知町									707			
窪川町									490			
樽原町	29							29				
大野見村									280			
東津野村	175							175				
薬山村									570			
仁淀村									349			
日高村									829			
佐賀町									114			384
大正町									97			
大方町									297			884
大月町									506			
千和村									41			
西土佐村	200			360				560				
三原村									162			
合計	98,135			2,150				100,285	44,485			1,268

単位；k $\phi$

処 理				合 計						
農 村	村 元	そ の 他	小 計	し尿処理 施 設	下 水 道 投 入	海 投 入	農 村	村 元	そ の 他	小 計
				80,591						80,591
			1,156	1,156						1,156
				824						824
				7,909						7,909
			5,912	5,912						5,912
			4,804	4,804						4,804
				7,710						7,710
			3,930	3,930						3,930
							1,745			1,745
			365	365						365
			689	689						689
			578	578						578
			369	369						369
			200	200						200
			306	306						306
							45			45
			1,277	1,277						1,277
			1,488	1,488						1,488
			2,103	2,103						2,103
			3,419	3,419						3,419
			725	725						725
			383	383						383
			825	825						825
			187	187						187
			664	664						664
			625	625						625
				353						353
				344						344
			639	639						639
			117	117						117
			227	227						227
			3,091	3,091						3,091
			183	183						183
			2,139	2,139						2,139
			385	385						385
			389	389						389
			760	760						760
			2,108	2,108						2,108
			707	707						707
			490	490						490
				29						29
			280	280						280
				175						175
			570	570						570
			349	349						349
			829	829						829
			498	114			384			498
			97	97						97
			1,181	297			884			1,181
			506	506						506
			41	41						41
				200			360			560
			162	162						162
			45,753	142,620			3,418			146,038

ウ 合計

市町村名	市 町 村 処 理						組 合				
	し尿処理 施設	下水道 投入	海 投	洋 入	農 選 村 元	そ の 他	小 計	し尿処理 施設	下水道 投入	海 投	洋 入
高知市	128,679						128,679				
室戸市								10,487			
安芸市	10,840						10,840				
南国市	28,243						28,243				
土佐市								17,917			
須崎市								11,655			
中村市	22,667				192		22,859				
宿毛市								14,754			
土佐清水市				10,475			10,475				
東洋町								2,093			
奈半利町								2,492			
田野町								2,216			
安田町								1,899			
北川村								1,135			
馬路村								886			
芸西村	1,537			432			1,969				
赤岡町								2,289			
香我美町								4,203			
土佐山田町								13,102			
野市町								11,377			
夜須町								1,957			
香北町								3,794			
吉川村								1,059			
物部村								1,597			
本山町								2,926			
大豊町								3,137			
鏡村	770						770				
土佐山村	492						492				
土佐町								3,037			
大川村								235			
本川村								484			
伊野町								10,377			
池川町								994			
春野町								9,662			
吾川村								1,322			
吾北村								1,158			
中土佐町								4,588			
佐川町								9,110			
越知町								3,839			
窪川町								9,957			
樽原町	2,540						2,540				
大野見村								942			
東津野村	1,175						1,175				
薬山村								1,529			
仁淀村								1,179			
日高村								3,162			
佐賀町								357			2,475
大正町								1,427			
大方町								928			5,704
大月町								3,285			
十和村								1,685			
西土佐村	1,550			1,400			2,950				
三原村								856			
合計	198,493			12,307	192		210,992	181,088			8,179

単位：k〇

処 理			合 計					
農 村	そ の 他	小 計	し尿処理 施 設	下 水 道 入 投	海 洋 入 投	農 村	そ の 他	小 計
選 元						選 元		
			128,679					128,679
		10,487	10,487					10,487
			10,840					10,840
			28,243					28,243
		17,917	17,917					17,917
		11,655	11,655					11,655
			22,667			192		22,859
		14,754	14,754					14,754
					10,475			10,475
		2,093	2,093					2,093
		2,492	2,492					2,492
		2,216	2,216					2,216
		1,899	1,899					1,899
		1,135	1,135					1,135
		886	886					886
			1,537		432			1,969
		2,289	2,289					2,289
		4,203	4,203					4,203
		13,102	13,102					13,102
		11,377	11,377					11,377
		1,957	1,957					1,957
		3,794	3,794					3,794
		1,059	1,059					1,059
		1,597	1,597					1,597
		2,926	2,926					2,926
		3,137	3,137					3,137
			770					770
			492					492
		3,037	3,037					3,037
			235					235
			484					484
		10,377	10,377					10,377
			994					994
			9,662					9,662
			1,322					1,322
			1,158					1,158
			4,588					4,588
			9,110					9,110
			3,839					3,839
			9,957					9,957
			2,540					2,540
		942	942					942
			1,175					1,175
		1,529	1,529					1,529
		1,179	1,179					1,179
		3,162	3,162					3,162
		2,832	357		2,475			2,832
		1,427	1,427					1,427
		6,632	928		5,704			6,632
		3,285	3,285					3,285
		1,685	1,685					1,685
			1,550		1,400			2,950
		856	856					856
		189,267	379,581		20,486	192		400,259

(2) 残渣処分の内訳  
ア 埋立処分

単位; t

市町村名	市町村処理		組合処理		合計	
	し尿処理 施設	コミニテ プラント	し尿処理 施設	コミニテ プラント	し尿処理 施設	コミニテ プラント
高知市	394				394	
室戸市						
安芸市	42				42	
南国市	108				108	
土佐市						
須崎市			18		18	
中村市						
宿毛市			141		141	
土佐清水市						
東洋町						
奈半利町			14		14	
田野町			12		12	
安田町			11		11	
北川村			6		6	
馬路村			5		5	
芸西村	4				4	
赤岡町			7		7	
香我美町			12		12	
土佐山田町			38		38	
野市町			29		29	
夜須町			8		8	
香北町			11		11	
吉川村			5		5	
物部村			6		6	
本山町			8		8	
大豊町			8		8	
鏡村	2				2	
土佐山村	1				1	
土佐町			8		8	
大川村			1		1	
本川村			1		1	
伊野町						
池野町						
春野町						
吾川村						
吾北村			3		3	
中土佐町			4		4	
佐川町						
越知町						
窪川町			91		91	
禰原町						
野見村			1		1	
東津野村						
薬山村			2		2	
仁淀村						
日高村						
佐賀町						
大正町			13		13	
大方町						
大月町			32		32	
大和村			16		16	
西土佐村						
三原村			8		8	
合計	551		519		1,070	

イ 肥料等利用

単位; t

市町村名	市町村処理		組合処理		合計	
	し尿処理 施設	コミニテ プラント	し尿処理 施設	コミニテ プラント	し尿処理 施設	コミニテ プラント
高知市	110				110	
室戸市						
安芸市						
南国市						
土佐市						
須崎市			1,035		1,035	
中村市			103		103	
宿毛市	53				53	
土佐清水市						
東洋町						
奈半利町			24		24	
田野町						
安田町						
北川村						
馬路村						
芸西村						
赤岡町			2		2	
香我美町			4		4	
土佐山田町			12		12	
野市町			9		9	
夜須町			2		2	
香北町			3		3	
吉川村			2		2	
物部村			2		2	
本山町						
大豊町						
鏡村						
土佐山村						
土佐町						
大川村						
本川村						
伊野町			559		559	
池野町			15		15	
春野町			531		531	
吾川村			19		19	
吾北村						
中土佐町			57		57	
佐川町			135		135	
越知町			57		57	
窪川町			12		12	
禰原町						
野見村			10		10	
東津野村	100				100	
薬山村			15		15	
仁淀村			17		17	
日高村			183		183	
佐賀町						
大正町			2		2	
大方町						
大月町			10		10	
大和村			2		2	
西土佐村						
三原村			7		7	
合計	263		3,229		3,492	

ウ その他

単位; t

市町村名	市町村処理		組合処理		合計	
	し尿処理 施設	コミュニテ プラント	し尿処理 施設	コミュニテ プラント	し尿処理 施設	コミュニテ プラント
高知市						
室戸市						
安芸市						
南国市						
土佐市						
須崎市						
中村市						
宿毛市						
土佐清水市						
東洋町						
奈半利町						
田野町						
安田町						
北川村						
馬路村						
芸西村						
赤岡町						
香我美町						
土佐山田町						
野市町						
夜須町						
香北町						
吉川村						
物部村						
本山町						
大豊町						
鏡村						
土佐山村						
土佐町						
大川村						
本川村						
伊野町						
池川町						
春野町						
吾川村						
吾北村						
中土佐町						
佐川町						
越知町						
窪川町						
樽原町						
大野見村						
東津野村						
薬山村						
仁淀村						
日高村						
佐賀町						
大正町						
大方町						
大月町						
十和田村						
西土佐村						
三原村						
合計					27	27

エ 合計

単位; t

市町村名	市町村処理		組合処理		合計	
	し尿処理 施設	コミュニテ プラント	し尿処理 施設	コミュニテ プラント	し尿処理 施設	コミュニテ プラント
高知市	504				504	
室戸市				383		383
安芸市	42				42	
南国市	108				108	
土佐市				1,035		1,035
須崎市				121		121
中村市	53				53	
宿毛市				158		158
土佐清水市						
東洋町				24		24
奈半利町				14		14
田野町				12		12
安田町				11		11
北川村				6		6
馬路村				5		5
芸西村	4				4	
赤岡町				9		9
香我美町				16		16
土佐山田町				50		50
野市町				38		38
夜須町				10		10
香北町				14		14
吉川村				7		7
物部村				8		8
本山町				8		8
大豊町				8		8
鏡村	2				2	
土佐山村	1				1	
土佐町				8		8
大川村				1		1
本川村				1		1
伊野町				559		559
池川町				15		15
春野町				531	27	531
吾川村				19		19
吾北村				3		3
中土佐町				61		61
佐川町				135		135
越知町				57		57
窪川町				103		103
樽原町						
大野見村				11		11
東津野村	100				100	
薬山村				17		17
仁淀村				17		17
日高村				183		183
佐賀町						
大正町				15		15
大方町						
大月町				42		42
十和田村				18		18
西土佐村						
三原村				15		15
合計	814			3,748	27	4,562



3 一般廃棄物処理事業経費  
 (1) 市町村廃棄物処理事業経費  
 (ア) 歳入  
 ごみ

単位：千円

市町村名	特 定 財 源						一般財源	合 計
	国庫支出金	県支出金	地方債	使用料及び手数料	その他	小 計		
高知市	71,725		552,200	110,608	3,589	738,122	2,615,566	3,353,688
室戸市							246,134	246,134
安芸市		3,724	16,200	5,878	3,229	29,031	181,777	210,808
南佐市				47,514	26	47,540	403,518	451,058
土佐市	141,831	3,420	1,102,800	5,782	5,289	1,259,122	258,370	1,517,492
須崎市				38,331	3,278	41,609	273,682	315,291
中村市				43,536	16	43,552	279,721	323,273
宿毛市				36,655	44	36,699	311,999	348,698
土佐清水市				16,958	6	16,964	180,922	197,886
東洋町							52,790	52,790
奈半利町				56		56	39,514	39,570
田野町				186		186	49,163	49,349
安田町				47		47	23,836	23,883
北川村							6,491	6,491
馬路村							26,715	26,715
芸西村				716	1,832	2,548	101,574	104,122
赤岡町							28,840	28,840
香我美町							48,951	48,951
土佐山田町				36,858	12	36,870	247,121	283,991
野市町				17,650		17,650	81,205	98,855
夜須町				2,386	2	2,388	31,105	33,493
香北町							47,239	47,239
吉川村				556		556	16,580	17,136
物部村							39,929	39,929
本山町							44,373	44,373
大豊町				3,960		3,960	50,188	54,148
鏡山村							10,091	10,091
土佐山村							6,773	6,773
土佐川村							44,373	44,373
大川村							4,222	4,222
本川村							13,191	13,191
伊野町				1,103		1,103	214,254	215,357
池川町							13,462	13,462
春野町	8,312	1,812		1,527	7,833	19,484	178,898	198,382
吾川村							15,147	15,147
吾北村							67,611	67,611
中土佐町				8,289		8,289	38,013	46,302
佐川町							54,899	54,899
越知町					121	121	39,083	39,204
窪川町				20,086		20,086	83,428	103,514
漆原町							29,548	29,548
大野見村							6,474	6,474
東津野村				3,064	15	3,079	26,762	29,841
薬山村				1,507		1,507	7,918	9,425
仁淀村							14,824	14,824
日高村				167	1,162	1,329	49,076	50,405
佐賀町				7,025		7,025	25,974	32,999
大正町				3,251		3,251	29,837	33,088
大方町				12,895		12,895	63,014	75,909
大月町	113,811		485,100	9,167	777	608,855	52,840	661,695
十和村				2,381		2,381	19,876	22,257
西土佐村				3,974		3,974	33,140	37,114
三原村		3,211		189		3,400	5,845	9,245
合 計	335,679	12,167	2,156,300	442,302	27,231	2,973,679	6,835,876	9,809,555

し尿

単位；千円

市町村名	特 定 財 源					小 計	一般財源	合 計
	国庫支出金	県支出金	地方債	使用料及び手数料	その他			
高知市				8,397	561,940	570,337	714,993	1,285,330
室戸市							110,485	110,485
安芸市				14,052	24	14,076	56,717	70,793
南佐市				12,708	40	12,748	191,831	204,579
土佐市							64,749	64,749
須崎市						7	60,627	60,634
中村市				35,540	16	35,556	81,566	117,122
宿毛市						24	87,640	87,664
土佐清水市				10,998	8	11,006	41,983	52,989
東洋町							23,696	23,696
奈半利町							14,089	14,089
田野町							15,567	15,567
安田町							22,693	22,693
北川村							9,120	9,120
馬路村							7,230	7,230
芸西村				10,213		10,213	12,573	22,786
赤岡町							9,954	9,954
香我美町							16,817	16,817
土佐山田町							58,540	58,540
野市町							39,611	39,611
夜須町					5	5	10,593	10,598
香北町							15,117	15,117
吉川村							6,305	6,305
物部村							8,594	8,594
本山町							13,008	13,008
大豊町							12,318	12,318
鏡村							5,090	5,090
土佐山村							4,097	4,097
土佐町							12,778	12,778
大川村							13,639	13,639
本川村							1,931	1,931
伊野町							52,947	52,947
池川町							6,005	6,005
春野町				24,025	10,900	34,925	40,319	75,244
吾川村							6,393	6,393
吾北村							11,343	11,343
中土佐町				4,817		4,817	30,669	35,486
佐川町							24,391	24,391
越知町	14,994					14,994	14,373	29,367
窪川町				14		14	68,191	68,205
精原町							10,823	10,823
大野見村							8,927	8,927
東津野村				2,285		2,285	16,852	19,137
葉山村							12,543	12,543
仁淀村							6,449	6,449
日高村							18,638	18,638
佐賀町							56,244	56,244
大正町				4		4	20,113	20,117
大方町							144,023	144,023
大月町							31,056	31,056
十和村							17,603	17,603
西土佐村					8,558	8,558	46,235	54,793
三原村							14,594	14,594
合 計	14,994			123,053	581,522	719,569	2,402,682	3,122,251

## 合計

単位：千円

市町村名	特 定 財 源					小 計	一般財源	合 計
	国庫支出金	県支出金	地方債	使用料及び手数料	その他			
高知市	71,725		552,200	119,005	565,529	1,308,459	3,330,559	4,639,018
室戸市							356,619	356,619
安芸市		3,724	16,200	19,930	3,253	43,107	238,494	281,601
南国市				60,222	66	60,288	595,349	655,637
土佐市	141,831	3,420	1,102,800	5,782	5,289	1,259,122	323,119	1,582,241
須崎市				38,331	3,285	41,616	334,309	375,925
中村市				79,076	32	79,108	361,287	440,395
宿毛市				36,655	68	36,723	399,639	436,362
土佐清水市				27,956	14	27,970	222,905	250,875
東洋町							76,486	76,486
奈半利町				56		56	53,603	53,659
田野町				186		186	64,730	64,916
安田町				47		47	46,529	46,576
北川村							15,611	15,611
馬路村							33,945	33,945
芸西村				10,929	1,832	12,761	114,147	126,908
赤岡町							38,794	38,794
香我美町							65,768	65,768
土佐山田町				36,858	12	36,870	305,661	342,531
野市町				17,650		17,650	120,816	138,466
夜須町				2,386	7	2,393	41,698	44,091
香北町							62,356	62,356
吉川村				556		556	22,885	23,441
物部村							48,523	48,523
本山町							57,381	57,381
大豊町				3,960		3,960	62,506	66,466
鏡村							15,181	15,181
土佐山村							10,870	10,870
土佐町							57,151	57,151
大川村							17,861	17,861
本川村							15,122	15,122
伊野町				1,103		1,103	267,201	268,304
池川町							19,467	19,467
春野町	8,312	1,812		25,552	18,733	54,409	219,217	273,626
吾川村							21,540	21,540
吾北村							78,954	78,954
中土佐町				13,106		13,106	68,682	81,788
佐川町							79,290	79,290
越知町	14,994				121	15,115	53,456	68,571
窪川町				20,100		20,100	151,619	171,719
鏑原町							40,371	40,371
大野見村							15,401	15,401
東津野村				5,349	15	5,364	43,614	48,978
薬山村				1,507		1,507	20,461	21,968
仁淀村							21,273	21,273
日高村				167	1,162	1,329	67,714	69,043
佐賀町				7,025		7,025	82,218	89,243
大正町				3,255		3,255	49,950	53,205
大方町				12,895		12,895	207,037	219,932
大月町	113,811		485,100	9,167	777	608,855	83,896	692,751
十和村				2,381		2,381	37,479	39,860
西土佐村				3,974	8,558	12,532	79,375	91,907
三原村		3,211		189		3,400	20,439	23,839
合 計	350,673	12,167	2,156,300	565,355	608,753	3,693,248	9,238,558	12,931,806

(2) 歳出  
ごみ

市町村名	建設・改良費				調査費	組合分担金	小計	人件費	処	
	工事費			収集運搬費					処分費	
	中間処理施設	最終処分場	その他							
高知市	419,521	374,760	45,019	9,115		848,415	1,726,284	78,902		
室戸市					39,239	39,239				
安芸市	10,259	23,454		525		34,238	102,882	6,080		
南国市				5,880	8,985	14,865	60,014			
土佐市	1,337,705					1,337,705	49,088	486		
須崎市							161,960	22,595		
中村市					41,532	41,532	76,191	3,319		
宿毛市		33,267	1,030			34,297		12,032		
土佐清水市							53,588			
東洋町					8,415	8,415				
奈半利町					1,728	1,728	11,567	857		
田野町					1,577	1,577	74	165		
安田町							3,840	2,272		
北川村								350		
馬路村	1,985		2,581	1,344		5,910		689		
芸西村							22,027	1,104		
赤岡町					1,105	1,105				
香我美町					1,351	1,351				
土佐山田町							18,154	248		
野市町					3,235	3,235	930	7,304		
夜須町					1,189	1,189				
香北町					1,155	1,155				
吉川村					626	626				
物部村					835	835				
本山町					4,447	4,447				
大豊町					4,446	4,446	24,705	1,831		
鏡村										
土佐山村							1,185	273		
土佐町					4,447	4,447				
大川村								871		
本川村										
伊野町					27,588	27,588	1,425	1,010		
池川町					872	872		421		
春野町	34,392					34,392	14,596			
吾川村					943	943				
吾北村			52,979	1,155		54,134	558			
中土佐町		5,020				5,020	149			
佐川町					3,448	3,448				
越知町					2,075	2,075				
窪川町							31,946	1,314		
禰原町							53			
大野見村										
東津野村		3,465				3,465				
薬山村							1,078	299		
仁淀村					914	914				
日高村					6,738	6,738				
佐賀町							118	1,977		
大正町								1,586		
大方町					13,353	13,353				
大月町		615,493			208	615,701	5,160	4,292		
十和村							8,714	959		
西土佐村								1,559		
三原村	5,376					5,376	467			
合計	1,809,238	1,055,459	101,609	18,019	180,451	3,164,776	2,376,753	152,795		

単位：千円

処 理 及 び 維 持 管 理 費							合 計
理 費	車 両 等	委 託 費	組 合 分 担 金	そ の 他	小 計		
中間処理費	最終処分費	購 入 費					
265,722	26,955	78,053	273,318		56,039	2,505,273	3,353,688
				206,895		206,895	246,134
42,189	19,639	2,950	2,075		755	176,570	210,808
	190		154,306	116,011	105,672	436,193	451,058
134	18,597	5,455	94,512		11,515	179,787	1,517,492
	3,561	10,976	25,604	90,595		315,291	315,291
			79,022	109,647	13,562	281,741	323,273
570	7,737	5,100	287,743	639	580	314,401	348,698
43,112	8,151		82,484		10,551	197,886	197,886
				44,375		44,375	52,790
	600			24,818		37,842	39,570
	467	5,292	14,149	22,658	4,967	47,772	49,349
1,202	5,040		9,956		1,573	23,883	23,883
216	211		5,714			6,491	6,491
12,995	700		6,421			20,805	26,715
47,312	3,657		30,022			104,122	104,122
			13,463	14,272		27,735	28,840
			19,805	27,795		47,600	48,951
1,104	69,550	1,188	87,880	93,199	12,668	283,991	283,991
12,394	257		31,474	41,766	1,495	95,620	98,855
	63		15,907	15,352	982	32,304	33,493
			31,173	14,911		46,084	47,239
			8,419	8,091		16,510	17,136
			28,320	10,774		39,094	39,929
				39,926		39,926	44,373
21,246	203		307		1,410	49,702	54,148
			10,091			10,091	10,091
2,035	100		3,028		152	6,773	6,773
				39,926		39,926	44,373
443			2,908			4,222	4,222
827			7,116		5,248	13,191	13,191
2,552	3,812		54,000	123,823	1,147	187,769	215,357
			3,192	8,977		12,590	13,462
25,436	22,673		97,040		4,245	163,990	198,382
			4,500	9,704		14,204	15,147
5,128			6,815		976	13,477	67,611
	840		17,766	22,527		41,282	46,302
			15,963	35,488		51,451	54,899
			15,764	21,365		37,129	39,204
19,462	1,833		45,037		3,922	103,514	103,514
	490		1,013	24,218	3,774	29,548	29,548
			2,010	4,464		6,474	6,474
	445	4,200	5,585	16,146		26,376	29,841
	250		1,897	5,789	112	9,425	9,425
			4,500	9,410		13,910	14,824
			12,440	30,244	983	43,667	50,405
11,564	793		18,154		393	32,999	32,999
9,122	2,662	3,421	15,575		722	33,088	33,088
			31,001	30,106	1,449	62,556	75,909
19,541			15,600		1,401	45,994	661,695
3,422			6,814		2,348	22,257	22,257
13,590		3,174	18,002		789	37,114	37,114
152			3,221		29	3,869	9,245
561,470	199,476	119,809	1,721,106	1,263,911	249,459	6,644,779	9,809,555

し尿

市町村名	建設・改良費			調査費	組合分担金	小計	人件費	処 収集運搬費
	工事費							
	中間処理施設	最終処分場	その他					
高知市	169,106					169,106	159,355	
室戸市					22,401	22,401		
安芸市							23,198	
南国市							30,007	
土佐市					4,936	4,936		
須崎市								
中村市							9,732	
宿毛市								
土佐清水市							12,329	
東洋町					4,804	4,804		
奈半利町								
田野町								
安田町								
北川村								
馬路村								
芸西村								
赤岡町								
香我美町								
土佐山田町								
野市町								
夜須町								
香北町								
吉川村								
物部村								
本山町								
大豊町								
鏡村								
土佐山村							832	
土佐町								
大川村							12	
本川村								
伊野町					3,677	3,677		
池川町								
春野町					2,780	2,780	6,051	
吾川村								
吾北村								
中土佐町								
佐川町								
越知町					14,994	14,994		
窪川町								1,033
樽原町							30	
大野見村								
東津野村							196	
葉山村								
仁淀村								
日高村					1,295	1,295		
佐賀町					16,153	16,153		
大正町								
大方町					65,116	65,116		
大月町								
十和村								
西土佐村							56	
三原村								
合計	169,106				136,156	305,262	241,798	1,033

単位：千円

処 理 及 び 費		維 持 管 理 費				小 計	合 計
中間処理費	最終処分費	車 両 等 購 入 費	委 託 費	組 合 分 担 金	そ の 他		
234,680			113,561		608,628	1,116,224	1,285,330
				88,084		88,084	110,485
46,141			372		1,082	70,793	70,793
76,391			92,933		5,248	204,579	204,579
				59,813		59,813	64,749
440				60,194		60,634	60,634
61,322			38,962		7,106	117,122	117,122
				87,664		87,664	87,664
166			39,594		900	52,989	52,989
				18,892		18,892	23,696
				14,089		14,089	14,089
				15,567		15,567	15,567
				22,693		22,693	22,693
				9,120		9,120	9,120
				7,170	60	7,230	7,230
			15,676		7,110	22,786	22,786
				9,954		9,954	9,954
				16,817		16,817	16,817
				58,540		58,540	58,540
				39,611		39,611	39,611
				10,598		10,598	10,598
				15,117		15,117	15,117
				6,305		6,305	6,305
				8,594		8,594	8,594
				13,008		13,008	13,008
				12,318		12,318	12,318
			5,090			5,090	5,090
			3,253		12	4,097	4,097
				12,778		12,778	12,778
				1,057	12,570	13,639	13,639
				1,931		1,931	1,931
				49,261	9	49,270	52,947
				6,005		6,005	6,005
8,682			10,426	33,686	13,619	72,464	75,244
				6,393		6,393	6,393
		6,300		4,872	171	11,343	11,343
				35,486		35,486	35,486
				24,391		24,391	24,391
				14,373		14,373	29,367
				67,172		68,205	68,205
12			10,588		193	10,823	10,823
				8,927		8,927	8,927
	1,270		17,671			19,137	19,137
			200	12,343		12,543	12,543
				6,449		6,449	6,449
				17,343		17,343	18,638
				40,091		40,091	56,244
				20,117		20,117	20,117
				78,907		78,907	144,023
				31,056		31,056	31,056
				17,603		17,603	17,603
14,160			38,084		2,493	54,793	54,793
				14,594		14,594	14,594
441,994	1,270	6,300	386,410	1,078,983	659,201	2,817,189	3,122,251

## 合計

市町村名	建設・改良費				調査費	組合分担金	小計	人件費	処	
	工事費			収集運搬費						
	中間処理施設	最終処分場	その他							
高知市	588,627	374,760	45,019	9,115		1,017,521	1,885,639	78,902		
室戸市					61,640	61,640				
安芸市	10,259	23,454		525		34,238	126,080	6,080		
南国市				5,880	8,985	14,865	90,021			
土佐市	1,337,705				4,936	1,342,641	49,088	486		
須崎市							161,960	22,595		
中村市					41,532	41,532	85,923	3,319		
宿毛市		33,267	1,030			34,297		12,032		
土佐清水市							65,917			
東洋町					13,219	13,219				
奈半利町					1,728	1,728	11,567	857		
田野町					1,577	1,577	74	165		
安田町							3,840	2,272		
北川村								350		
馬路村	1,985		2,581	1,344		5,910		689		
芸西村							22,027	1,104		
赤岡町					1,105	1,105				
香我美町					1,351	1,351				
土佐山田町							18,154	248		
野市町					3,235	3,235	930	7,304		
夜須町					1,189	1,189				
香北町					1,155	1,155				
吉川村					626	626				
物部村					835	835				
本山町					4,447	4,447				
大豊町					4,446	4,446	24,705	1,831		
鏡村										
土佐山村							2,017	273		
土佐町					4,447	4,447				
大川村							12	871		
本川村										
伊野町					31,265	31,265	1,425	1,010		
池川町					872	872		421		
春野町	34,392				2,780	37,172	20,647			
吾川村					943	943				
吾北村			52,979	1,155		54,134	558			
中土佐町		5,020				5,020	149			
佐川町					3,448	3,448				
越知町					17,069	17,069				
窪川町							31,946	2,347		
禰原町							83			
大野見村										
東津野村		3,465				3,465	196			
薬山村							1,078	299		
仁淀村					914	914				
日高村					8,033	8,033				
佐賀町					16,153	16,153	118	1,977		
大正町								1,586		
大方町					78,469	78,469				
大月町		615,493			208	615,701	5,160	4,292		
十和村							8,714	959		
西土佐村							56	1,559		
三原村	5,376					5,376	467			
合計	1,978,344	1,055,459	101,609	18,019	316,607	3,470,038	2,618,551	153,828		



単位：千円

処 理 及 び 維 持 管 理 費							小 計	合 計
理 費	車 両 等	委 託 費	組 合 分 担 金	そ の 他				
中間処理費	最終処分費	購 入 費						
500,402	26,955	78,053	386,879		664,667	3,621,497	4,639,018	
				294,979		294,979	356,619	
88,330	19,639	2,950	2,447		1,837	247,363	281,601	
76,391	190		247,239	116,011	110,920	640,772	655,637	
134	18,597	5,455	94,512	59,813	11,515	239,600	1,582,241	
440	3,561	10,976	25,604	150,789		375,925	375,925	
61,322			117,984	109,647	20,668	398,863	440,395	
570	7,737	5,100	287,743	88,303	580	402,065	436,362	
43,278	8,151		122,078		11,451	250,875	250,875	
				63,267		63,267	76,486	
	600			38,907		51,931	53,659	
	467	5,292	14,149	38,225	4,967	63,339	64,916	
1,202	5,040		9,956	22,693	1,573	46,576	46,576	
216	211		5,714	9,120		15,611	15,611	
12,995	700		6,421	7,170	60	28,035	33,945	
47,312	3,657		45,698		7,110	126,908	126,908	
			13,463	24,226		37,689	38,794	
			19,805	44,612		64,417	65,768	
1,104	69,550	1,188	87,880	151,739	12,668	342,531	342,531	
12,394	257		31,474	81,377	1,495	135,231	138,466	
	63		15,907	25,950	982	42,902	44,091	
			31,173	30,028		61,201	62,356	
			8,419	14,396		22,815	23,441	
			28,320	19,368		47,688	48,523	
				52,934		52,934	57,381	
21,246	203		307	12,318	1,410	62,020	66,466	
			15,181			15,181	15,181	
2,035	100		6,281		164	10,870	10,870	
				52,704		52,704	57,151	
443			2,908	1,057	12,570	17,861	17,861	
827			7,116	1,931	5,248	15,122	15,122	
2,552	3,812		54,000	173,084	1,156	237,039	268,304	
			3,192	14,982		18,595	19,467	
34,118	22,673		107,466	33,686	17,864	236,454	273,626	
			4,500	16,097		20,597	21,540	
5,128		6,300	6,815	4,872	1,147	24,820	78,954	
	840		17,766	58,013		76,768	81,788	
			15,963	59,879		75,842	79,290	
			15,764	35,738		51,502	68,571	
19,462	1,833		45,037	67,172	3,922	171,719	171,719	
12	490		11,601	24,218	3,967	40,371	40,371	
			2,010	13,391		15,401	15,401	
	1,715	4,200	23,256	16,146		45,513	48,978	
	250		2,097	18,132	112	21,968	21,968	
			4,500	15,859		20,359	21,273	
			12,440	47,587	983	61,010	69,043	
11,564	793		18,154	40,091	393	73,090	89,243	
9,122	2,662	3,421	15,575	20,117	722	53,205	53,205	
			31,001	109,013	1,449	141,463	219,932	
19,541			15,600	31,056	1,401	77,050	692,751	
3,422			6,814	17,603	2,348	39,860	39,860	
27,750		3,174	56,086		3,282	91,907	91,907	
152			3,221	14,594	29	18,463	23,839	
1,003,464	200,746	126,109	2,107,516	2,342,894	908,660	9,461,768	12,931,806	

## (2) 事務組合廃棄物処理事業経費

(ア) 歳入

ごみ

単位：千円

事務組合名	特 定 財 源							一般財源	合 計
	国庫支出金	県支出金	地方債	使用料および 手数料	市 町 村 分 担 金	その他	小 計		
香美郡衛生組合									
仁淀川下流衛生事務組合									
高吾北広域町村事務組合				10,315	93,196	1,376	104,887		104,887
中芸行政組合									
香南清掃組合		1,525		7,516	317,172	4,253	330,466	11,677	342,143
幡東し尿処理組合									
奈半利田野ごみ処理組合				1,366	50,781	12,036	64,183	593	64,776
高幡西部清掃組合									
幡多中央塵芥処理組合				9,857	181,457	3,324	194,638		194,638
津野山広域町村事務組合	165,232		470,800		20,346	30,440	686,818		686,818
高幡東部清掃組合				10,152	121,767		131,919	19,162	151,081
芸東衛生組合	25,075	2,331	145,100	7,055	298,924	5,120	483,605		483,605
仁淀川中央清掃事務組合				4,431	188,393		192,824	10,020	202,844
幡西衛生処理組合									
領北広域行政事務組合			16,400	1,180	93,192		110,772		110,772
合 計	190,307	3,856	632,300	51,872	1,365,228	56,549	2,300,112	41,452	2,341,564



合計

単位；千円

事務組合名	特 定 財 源							一般財源	合計
	国庫支出金	県支出金	地方債	使用料および 手数料	市 町 村 分 担 金	そ の 他	小 計		
香美郡衛生組合				22,793	128,611		151,404	7,175	158,579
仁淀川下流衛生事務組合				57,144	166,755		223,899	11,317	235,216
高吾北広域町村事務組合	114,024		285,100	97,284	165,801	2,101	664,310	25,809	690,119
中芸行政組合				14,211	62,896		77,107		77,107
香南清掃組合		1,525		7,516	317,172	4,253	330,466	11,677	342,143
幡東し尿処理組合					200,267		200,267		200,267
奈半利田野ごみ処理組合				1,366	50,781	12,036	64,183	593	64,776
高幡西部清掃組合				11,169	81,081		92,250		92,250
幡多中央塵芥処理組合				9,857	181,457	3,324	194,638		194,638
津野山広域町村事務組合	165,232		470,800		20,346	30,440	686,818		686,818
高幡東部清掃組合				56,378	235,105		291,483	32,609	324,092
芸東衛生組合	191,098	2,331	552,800	13,935	433,105	5,120	1,198,389		1,198,389
仁淀川中央清掃事務組合				4,431	188,393		192,824	10,020	202,844
幡西衛生処理組合				11,570	133,315		144,885		144,885
傾北広域行政事務組合			16,400	16,388	139,156		171,944		171,944
合 計	470,354	3,856	1,325,100	324,042	2,504,241	57,274	4,684,867	99,200	4,784,067

(2) 歳出  
ごみ

事務組合名	建設・改良費			調査費	小計	処 人件費
	工事費					
	中間処理施設	最終処分場	その他			
香美郡衛生組合						
仁淀川下流衛生事務組合						
高吾北広域町村事務組合		8,984			8,984	54,523
中芸行政組合						
香南清掃組合	5,568	17,231			22,799	149,662
幡東し尿処理組合						
奈半利田野ごみ処理組合	14,873				14,873	27,200
高幡西部清掃組合						
幡多中央塵芥処理組合	54,885				54,885	70,867
津野山広域町村事務組合	654,540		9,269		663,809	9,272
高幡東部清掃組合						64,248
芸東衛生組合	213,711	2,948		3,501	220,160	101,484
仁淀川中央清掃事務組合		4,347	32,612		36,959	15,253
幡西衛生処理組合						
領北広域行政事務組合				26,000	26,000	26,571
合 計	943,577	33,510	41,881	29,501	1,048,469	519,080



し尿

事務組合名	建設・改良費			調査費	小計	処 人件費
	工事費					
	中間処理施設	最終処分場	その他			
香美郡衛生組合						47,910
仁淀川下流衛生事務組合	12,712			2,192	14,904	103,239
高吾北広域町村事務組合	439,771				439,771	47,413
中芸行政組合						35,442
香南清掃組合						
幡東し尿処理組合	81,269				81,269	26,970
奈半利田野ごみ処理組合						
高幡西部清掃組合						46,681
幡多中央塵芥処理組合						
津野山広域町村事務組合						
高幡東部清掃組合						68,617
芸東衛生組合	600,440			488	600,928	49,031
仁淀川中央清掃事務組合						
幡西衛生処理組合						19,335
領北広域行政事務組合						25,143
合計	1,134,192			2,680	1,136,872	469,781

単位：千円

理 及 び 維 持			管 理 費		小 計	合 計
処 理 費	車 両 等 購 入 費	委 託 費	そ の 他			
収集運搬費	中間処理費	最終処分費				
	68,989		1,116	40,564	158,579	158,579
	117,073				220,312	235,216
72,021	20,216			5,811	145,461	585,232
	41,665				77,107	77,107
	14,406		77,622		118,998	200,267
	36,061			9,508	92,250	92,250
	85,924		14,489	3,981	173,011	173,011
	19,790		37,192	7,843	113,856	714,784
	86,060		35,290	4,200	144,885	144,885
	36,029				61,172	61,172
72,021	526,213		165,709	71,907	1,305,631	2,442,503







4. 一般廃棄物収集体制  
 (1) 廃棄物処理事業従事職員  
 (ア) 市町村

市町村名	ご み								し 尿								合 計									
	一般職		技能職				合計		一般職		技能職				合計		一般職		技能職				合計			
	事務系	技術系	小計	収集運搬	中間処理	最終処分	その他	小計	合計	事務系	技術系	小計	収集運搬	中間処理	最終処分	その他	小計	合計	事務系	技術系	小計	収集運搬	中間処理	最終処分	その他	小計
高知市	23	33	56	158	36	3	197	253	5	11	16		4			4	20	28	44	72	158	40	3		201	273
室戸市	1		1					1	1	1							1	2	2							2
安芸市	2		2	14	4	4	22	24	1		1		3			3	4	3	3	14	7	4			25	28
南国市	6		6				2	2	8	4	4						4	10	10					2	2	12
土佐市	3	1	4		7	3	10	14										3	1	4		7	3		10	14
須崎市	6		6	15		8	23	29										6	6	15		8			23	29
中村市	4		4	12			12	16		1	1						1	4	1	5	12				12	17
宿毛市	5	1	6		5		5	11	2		2						2	7	1	8		5			5	13
土佐清水市	1		1	4	5		9	10					2				2	1	1		6	5			11	12
東洋町	1		1					1	1	1	1						1	2	2							2
奈半利町	1		1	3			3	4										1	1	3					3	4
田野町	1		1					1										1	1							1
安田町				1			1	1												1					1	1
北川村																										
馬路村	1		1					1										1	1							1
芸西村	2		2	1	1		2	4										2	2	1	1				2	4
赤岡町	1		1					1										1	1							1
香我美町	1		1					1										1	1							1
土佐山田町	3		3					3										3	3							3
野市町	2		2					2	1	1							1	3	3							3
夜須町	1		1					1										1	1							1
香北町	1		1					1										1	1							1
吉川村	1		1					1										1	1							1
物部村	1		1					1										1	1							1
本山町																										
大豊町				2	2		4	4												2	2				4	4
鏡村	1		1					1										1	1							1
土佐山村	1		1					1										1	1							1
土佐町																										
大川村	1		1					1										1	1							1
本川村	1		1					1	1	1							1	2	2							2
伊野町																										
池川町	1		1					1										1	1							1
春野町	2		2					2	1	1							1	3	3							3
吾川村	1		1					1										1	1							1
吾北村																										
中土佐町	1		1					1										1	1							1
佐川町	2		2					2										2	2							2
越知町	1		1					1										1	1							1
窪川町	1		1		3		3	4										1	1		3				3	4
梶原町	1		1					1										1	1							1
大野見村	1		1					1										1	1							1
東津野村	1		1					1										1	1							1
葉山村				1			1	1												1					1	1
仁淀村	1		1					1										1	1							1
日高村	1		1					1										1	1							1
佐賀町	1		1					1										1	1							1
大正町	1		1					1										1	1							1
大方町	1		1					1	1	1							1	2	2							2
大月町	1	1	2					2	1	1							1	2	1	3						3
十和村				2			2	2												2						2
西土佐村	1		1					1	1	1							1	2	2							2
三原村	3		3					3										3	3							3
合計	94	36	130	208	63	23	2	296	426	20	12	32		9		9	41	114	48	162	208	72	23	2	305	467

## (イ) 事務組合

事務組合名	ごみ								し尿									
	一般職			技能職					合計	一般職			技能職					合計
	事務系	技術系	小計	収集運搬	中間処理	最終処分	その他	小計		事務系	技術系	小計	収集運搬	中間処理	最終処分	その他	小計	
香美郡衛生組合									4	4	8				3	3	11	
仁淀川下流衛生事務組合									4	8	12						12	
高吾北広域町村事務組合	1	5	6						2	4	6						6	
中芸行政組合									1	1	2		2			2	4	
香南清掃組合	4		4		19			19									23	
幡東衛生組合									1	1	2		1			1	3	
奈半利田野ごみ処理組合	1		1		2	1		3									4	
高幡西部清掃組合									2		2		4			4	6	
幡多中央環境施設組合	3		3		8	1		9									12	
津野山広域町村事務組合					3			3									3	
高幡東部清掃組合	2	1	3		4			4	2	1	3		4			4	7	
芸東衛生組合	4	7	11			3	1	4	1	3	4		1			1	5	
仁淀川中央清掃事務組合	2		2														2	
幡西衛生処理組合									2		2						2	
嶺北広域行政事務組合		1	1		4			4		1	1		2			2	3	
合計	17	14	31		40	5	1	46	19	23	42		14		3	17	59	

事務組合名	合計								合計
	一般職			技能職					
	事務系	技術系	小計	収集運搬	中間処理	最終処分	その他	小計	
香美郡衛生組合	4	4	8				3	3	11
仁淀川下流衛生事務組合	4	8	12						12
高吾北広域町村事務組合	3	9	12						12
中芸行政組合	1	1	2		2			2	4
香南清掃組合	4		4		19			19	23
幡東し尿処理組合	1	1	2		1			1	3
奈半利田野ごみ処理組合	1		1		2	1		3	4
高幡西部清掃組合	2		2		4			4	6
幡多中央環境施設組合	3		3		8	1		9	12
津野山広域町村事務組合					3			3	3
高幡東部清掃組合	4	2	6		8			8	14
芸東衛生組合	5	10	15		1	3	1	5	20
仁淀川中央清掃事務組合	2		2						2
幡西衛生処理組合	2		2						2
嶺北広域行政事務組合		2	2		6			6	8
合計	36	37	73		54	5	4	63	136

## (2) 一般廃棄物処理業者等(複数の事務所を持つ事業者は、主たる事務所を置く市町村に計上)

市町村名	業者数				従業員数				ごみ収集運搬機材					し尿収集運搬機材					
	し尿 専業	ごみ 専業	兼 業	計	し尿 関係	浄 化 槽 関 係	ご み 関 係	計	車 両			伝 馬 船 等	合 計	車 両			伝 馬 船 等	海 洋 投 入 船	合 計
									収 集 車	運 搬 車	小 計			収 集 車	運 搬 車	小 計			
高知市	17	10	1	28	77	130	103	310	54	6	60		60	101		101			101
室戸市	2	3		5	8	3	23	34	6	6	12		12	6		6			6
安芸市	4	3		7	9	4	6	19	7		7		7	10		10			10
南国市	4	4		8	23	9	23	55	8		8		8	12		12			12
土佐市	4	3		7	7	16	20	43	8	1	9		9	9		9			9
須崎市	3	2		5	10	10	10	30	5		5		5	5	1	6			6
中村市	4	7		11	20	10	51	81					0						0
宿毛市	6	5		11	10	2	32	44	8	2	10		10	9		9			9
土佐清水市	2	3		5	6	2	20	28					0						0
東洋町	1	1		2	2	1	3	6	1		1		1	1		1			1
奈半利町				0				0					0						0
田野町	1	1		2	3	1	2	6	1	1	2		2	2		2			2
安田町		2		2			4	4	2		2		2						0
北川村		1		1			2	2	1		1		1						0
馬路村		1		1			2	2	1		1		1						0
芸西村	1			1	4			4						2		2			2
赤岡町	1	1		2	1	1	4	6	2		2		2	3		3			3
香我美町	1	1		2	9		14	23					0						0
土佐山田町	2	3		5	9	4	9	22	3		3		3	7		7			7
野市町	1	2		3	8	1	11	20	6		6		6	5		5			5
夜須町				0				0					0						0
香北町	1			1	2			2					0						0
吉川村				0				0					0						0
物部村				0				0					0						0
本山町	2	1		3	2	3	2	7					0	4		4			4
大豊町				0				0					0						0
鏡村		1		1			1	1	1		1		1						0
土佐山村		1		1			1	1	1		1		1						0
土佐町	1	1		2	4		2	6					0		3	3			3
大川村		3		3			4	4					0						0
本川村		1		1			2	2	1	1	2		2						0
伊野町	1	1		2	3	1	8	12					0						0
池川町		1		1			2	2	1		1		1						0
春野町	2	2		4	10	2	11	23					0	7		7			7
吾川村				0				0					0						0
吾北村			1	1	1		1	2	1		1		1	1		1			1
中土佐町	2	3		5	3	3	8	14	4		4		4	2	1	3			3
佐川町		2		2			4	4	4		4		4						0
越知町		2		2			4	4	6		6		6						0
窪川町	2	2	2	6	6	4	10	20	3		3		3	9		9			9
梶原町		1	1	2	1		2	3	1	1	2		2	1		1			1
大野見村		1		1			2	2	1		1		1	3		3			3
東津野村	1	3		4	2	1	8	11					0						0
葉山村				0				0					0						0
仁淀村		1		1			2	2		1	1		1						0
日高村	1	2		3	3		2	5					0						0
佐賀町	1	2		3	1	1	4	6	1		1		1	1		1			1
大正町	3	2		5	3		2	5	3		3		3	3		3			3
大方町	2	2		4	6	1	21	28	17		17		17	3		3			3
大月町	2	2		4	2	2	4	8					0						0
十和村	1			1	2	2		4					0	2		2			2
西土佐村	2	1		3	3	2	3	8	3		3		3	3		3			3
三原村	1	1		2	1		2	3					0						0
合 計	79	92	5	176	261	216	451	928	161	19	180	0	180	214	2	216	0	0	216

(3) 許可・委託件数  
 (ア) 市町村  
 収集運搬

中間処理

市町村名	ごみ		し尿	
	委託業	許可業	委託業	許可業
高知市	1	9		17
室戸市				
安芸市		3		4
南国市	4	4		4
土佐市	2			
須崎市	1	2		1
中村市	2	7		4
宿毛市	2	3		6
土佐清水市	3			2
東洋町				
奈半利町	1			
田野町	2			
安田町	2			
北川村	1			
馬路村	1			
芸西村	1		1	
赤岡町	2	1		
香我美町	2			
土佐山田町	3	1		
野市町	3			
夜須町	2			
香北町	1			
吉部村	2			
物部村	1			
本山町				
大豊町		1		
鏡村	2			3
土佐山村	1			3
土佐町				
大川村	3			
本川村	1			
伊野町	2			
池川町	1			
春野町	1			
吾川村	1			
吾北村	1			
中土佐町	2	2		1
佐川町	2			
越知町	2	1		
窪川町	2	2		4
精原町	2			1
大野見村	1			1
東津野村	2			1
薬山村			1	
仁淀村	1			
日高村	2			
佐賀町	1	1		1
大正町	1	1		6
大方町	1	3		
大月町	1	1		2
千和村	1		6	6
西土佐村	1			2
三原村	1			2
合計	75	42	8	71

市町村名	ごみ		し尿	
	委託業	許可業	委託業	許可業
高知市	2			
室戸市				
安芸市				
南国市	3	2		
土佐市	1			
須崎市				
中村市				1
宿毛市	4			
土佐清水市				
東洋町				
奈半利町				
田野町				
安田町				
北川村	1			
馬路村	1			
芸西村	1			
赤岡町				
香我美町				
土佐山田町	1			
野市町	1			
夜須町				
香北町	1			
吉部村				
物部村	1			
本山町				
大豊町				
鏡村	1			
土佐山村	1			
土佐町				
大川村	2			
本川村	1			
伊野町	1			
池川町				
春野町	1			2
吾川村				
吾北村				
中土佐町				
佐川町				
越知町				
窪川町	1			
精原町				
大野見村				
東津野村				
薬山村				
仁淀村				
日高村				
佐賀町	1			
大正町	2			
大方町				
大月町	1			
千和村				
西土佐村	1			
三原村				
合計	30	2	3	

最終処分

合計

市町村名	ごみ		し尿	
	委託業	許可業	委託業	許可業
高知市				
室戸市				
安芸市				
南国市	2	1		
土佐市				
須崎市				
中村市		1		
宿毛市	2			
土佐清水市			1	
東洋町				
奈半利町				
田野町				
安田町				
北川村	1			
馬路村	1			
芸西村			1	
赤岡町				
香我美町				
土佐山田町				
野市町				
夜須町				
香北川村	1			
吉部村	1			
本山町				
大豊町				
鏡村	1		1	
土佐山村	1			
土佐町				
大川村	1			
本川村				
伊野町				
池川町				
春野町	1			
吾川村				
吾北村				
中土佐町	1			
佐川町				
越知町				
窪原町				
大野見村				
東津野村	1		1	
築山村				
仁淀村				
日高村				
佐賀町	1			
大正町	1			
大方町				
大月町	1			
十和村				
西土佐村	1		1	
三原村	1			
合計	19	2	5	

市町村名	ごみ		し尿		浄化槽 埋設
	委託業	許可業	委託業	許可業	
高知市	3	9		17	17
室戸市					
安芸市		3		4	7
南国市	9	7		4	4
土佐市	3				
須崎市	1	2		1	7
中村市	2	8	1	4	4
宿毛市	8	3		6	7
土佐清水市	3		1	2	2
東洋町					
奈半利町	1				
田野町	2				
安田町	2				2
北川村	3				
馬路村	3				3
芸西村	2		2		3
赤岡町	2	1			5
香我美町	2				5
土佐山田町	4	1			5
野市町	4				5
夜須町	2				5
香北川村	3				5
吉部村	2				5
本山町	3				5
大豊町		1			1
鏡村	4		1	3	3
土佐山村	3			3	3
土佐町					
大川村	6				
本川村	2				
伊野町	3				3
池川町	1				1
春野町	3		2		
吾川村	1				
吾北村	1				
中土佐町	3	2		1	4
佐川町	2				
越知町	2	1			
窪原町	3	2		4	3
大野見村	2			1	1
大野見村	1			1	2
東津野村	3		1	1	1
築山村			1		9
仁淀村	1				
日高村	2				
佐賀町	3	1		1	1
大正町	4	1		6	4
大方町	1	3			
大月町	3	1		2	2
十和村	1		6	6	6
西土佐村	3		1	2	2
三原村	2			2	2
合計	124	46	16	71	144







合計

事務組合名	ごみ		し		尿 浄化槽 清掃業
	委託業	許可業	委託業	許可業	
香美郡衛生組合					6
仁淀川下流衛生事務組合					10
高吾北広域町村事務組合			4		5
中芸行政組合					4
香南清掃組合					
幡東し尿処理組合			2		3
奈半利田野ごみ処理組合	1				
高幡西部清掃組合					
幡多中央塵芥処理組合	1				
津野山広域町村事務組合	1				
高幡東部清掃組合	1		1		
芸東衛生組合	5		1		3
仁淀川中央清掃事務組合	2				
幡西衛生処理組合			1		
領北広域行政事務組合	2				4
合計	13		9		35
					27

5 一般廃棄物処理施設一覧

(1) ごみ処理施設

ごみ処理施設一覧表

平成10年3月現在

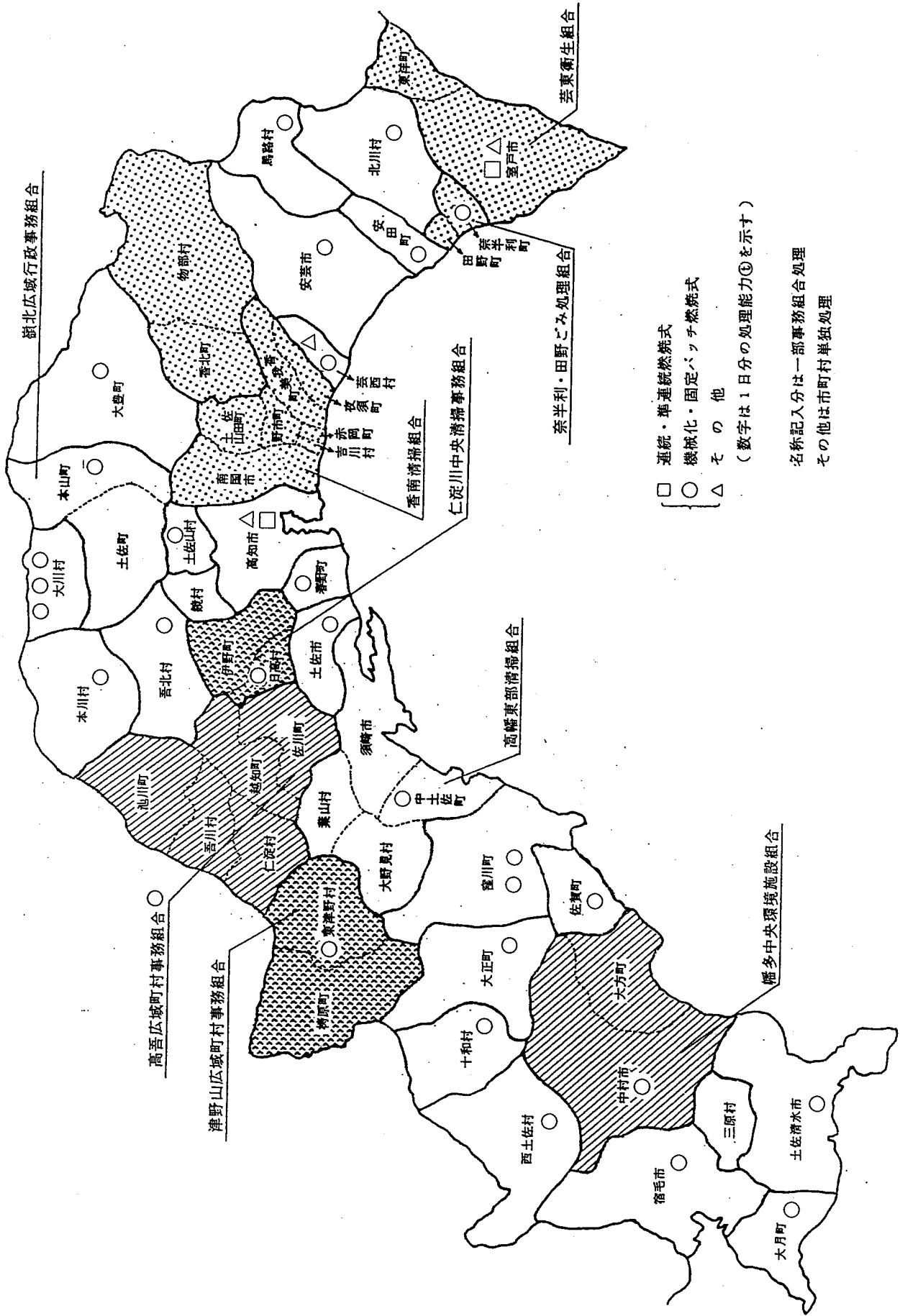
種類	市町村名 一部事務組合名	施設名	管理体制	竣工年月		処理対象物	公称能力 (t/日)	設置基数
				年	月			
全	高知市	高知市宇賀清掃工場	1	55	3	2,5	450	3
他	高知市	高知市菖蒲谷プラスチック減容工場	2	2	3	3		
機	安芸市	安芸市白馬清掃場	1	48	7	2	20	2
機	土佐市	土佐市北原クリーンセンターごみ焼却施設	1	10		2, 6	40	2
機	土佐市	土佐市清掃工場	2	49	3	2	30	2
機	宿毛市	宿毛市立塵芥焼却松風苑	2	53	3	2,3	40	2
機	土佐清水市	土佐清水市清掃センター	1	63	3	2,4,5	30	2
機	安田町	安田町清掃センター	1	58	10	2	8	1
固	北川村	長山ゴミ焼却場	2	57	2	2	2	1
固	馬路村	馬路村焼却場	2	61	4	2	4	1
機	芸西村	芸西クリーンセンター	1	63	3	2	6	1
コ	芸西村	芸西村堆肥センター	1	57	5	2,6	6	
機	大豊町	大豊町清掃センター	1	63	12	2,3	6	1
固	土佐山村	土佐山村簡易ごみ処理場	2	6	4	2	2	1
固	大川村	小松地区ごみ処理場	2	5	4	2	2	1
固	大川村	川口地区ごみ処理場	2	59	3	2	1	1
固	大川村	朝谷地区ごみ処理場	2	62	3	2	1	1
固	本川村	本川村ごみ処理場	2	52	12	2,3,5	4	2
機	春野町	春野町清掃センター	2	57	9	2,3	30	2
固	吾北村	吾北村塵芥処理場	1	9	3	2	6	2
機	窪川町	窪川町環境美化センター	1	3	6	2,3	20	2
固	窪川町	窪川町興津地区塵芥焼却場	2	48	6	2	3	1
機	佐賀町	佐賀町清掃センター	2	63	4	2	4	1
機	大正町	大正町清掃センター	2	58	4	2	4	1
機	大月町	大月町立清掃センター	1	58	3	2,3	12	2
機	十和村	十和村清掃センター	1	58	3	2	5	1
機	西土佐村	西土佐村ごみ処理施設	2	50	3	2,5	5	1
機	高吾北広域町村事	高吾北清掃センター	1	6	1	2,7	40	2
全	香南清掃事務組合	香南清掃組合ごみ焼却施設	1	4	2	2	160	2
機	奈半利・田野清掃組合	奈半利・田野クリーンセンター	1	63	6	2,3	16	2
機	幡多中央環境施設組合	幡多中央環境施設組合	1	3	10	2	50	2
固	津野山広域事務組合	津野山清掃センター	1	54	3	2	8	2
機	高幡東部清掃組合	塵芥処理施設	1	51	7	2	45	2
准	芸東衛生組合	佐喜浜クリーンセンター	1	57	5	2	50	2
他	芸東衛生組合	廃プラスチック固形燃料化施設	1	2	3	3		
機	仁淀川中央清掃組合	仁淀川中央清掃事務組合	2	51	3	2,3	30	2
機	嶺北広域行政事務組合	嶺北広域行政事務組合清掃センター	1	8	4	2,3	16	2
	内訳							
	固定バッチ	10か所					33	
	機械化バッチ	22か所					457	
	準連続	1か所					50	
	全連続	2か所					610	
	合計	34か所					1,150	
	コンポスト	1か所					6	
	その他	2か所					24	
							1,180	

1 種類 固…固定バッチ、準…準連続、全…全連続、コ…コンポスト、他…その他

2 管理体制 1直営、2委託

3 処理対象物 1混合ごみ、2可燃ごみ、3不燃ごみ、4資源ごみ、5粗大ごみ、6その他

(2) ごみ処理施設の現況



- 連続・準連続燃焼式
  - 機械化・固定パッチ燃焼式
  - △ その他
- (数字は1日分の処理能力①を示す)

名称記入分は一部事務組合処理  
 その他は市町村単独処理

## (3) 粗大ごみ処理施設一覧表

平成10年3月末現在

種類	市町村名 事務組合名	施設名	管理体制	竣工年月		施設形態	公称能力 (t/8h)	処理対象物
				年	月			
破	高知市	高知市宇賀清掃工場	1	55	3	2	50	1,2
圧	土佐市	土佐市一般廃棄物最終処分場粗大ごみ圧縮機	1	63	4	3	3	1,2
併	土佐市	北原クリーンセンター粗大ごみ破碎処理施設	1	10	4	2	10	2,3,4
併	芸東衛生組合	芸東衛生組合佐喜浜リサイクルセンター	2	58	3	1	5	1,2,4
併	幡多中央環境施設組合	幡多中央環境施設組合幡多中央環境センター	1	3	10	2	10	2,3,4
併	高吾北広域事務組合	高吾北広域事務組合高吾北清掃センター	1	5	1	2	10	2,3
	合計	6 か所					88	

- 1 種類 破…破碎施設、圧…圧縮施設、併…併用施設  
 2 管理体制 1 直営 2 委託  
 3 施設形態 1 独立施設、2 焼却場付属施設、3 埋立地付属施設  
 4 処理対象物 1. 可燃性粗大ごみ、2 不燃性粗大ごみ、3 不燃ごみ（粗大ごみを除く）  
 4 その他

## 粗大ごみ処理施設以外の資源化等の施設一覧表

平成10年3月末現在

種類	市町村名 事務組合名	施設名	管理体制	竣工年月		施設形態	公称能力 (t/8h)	処理対象物
				年	月			
他	高知市	高知市菖蒲谷プラスチック減容工場	2	8		1	20	2,3
選	須崎市	須崎市不燃廃棄物処理場	1	54	4	3	2	4
選	宿毛市	宿毛市不燃物処理施設	2	57	4	3	20	4
選	土佐清水市	土佐清水市不燃物処理センター	1	元	4	3	10	4
選	大豊町	大豊町清掃組合センター	1	63	12	2	16	2,3,4
選	西土佐村	西土佐村ごみ処理場	2	50	3	2	9	2,3
固	芸東衛生組合	芸東衛生組合廃プラ固形燃料化施設	1	9	3	1	4	1,2,4
選	奈半利田野ごみ処理組合	奈半利田野ごみ処理組合クレーン不燃物処理施設	1	63	6	2	16	2,3
選	仁淀川中央清掃事務組合	仁淀川中央清掃事務組合不燃物処理施設	2	51	3	2	8	3,4
選	嶺北広域行政事務組合	嶺北広域行政事務組合清掃センター資源化処理工場	1	8		2	6	3,4
選	高吾北広域町村事務組合	高吾北広域町村事務組合資源ごみ選別施設	1	7	1	2	10	3
選	津野山広域事務組合	津野山広域事務組合ビン缶処理場	2	49	4	1	1.5	3
固	津野山広域事務組合	津野山広域事務組合クリーンセンター四万十	1	10		2	6	1
	合計	13 か所					128.5	

- 1 種類 選…ごみの選別・資源化施設、固…ごみの固形燃料化施設、他…その他施設  
 2 管理体制 1 直営 2 委託  
 3 施設形態 1 独立施設、2 焼却場付属施設、3 埋立地付属施設  
 4 処理対象物 1 可燃性粗大ごみ、2 不燃性粗大ごみ、3 不燃ごみ（粗大ごみを除く）、4 その他

(4) ごみ埋立処分地一覽表

平成10年3月末現在

埋立場所	市町村 事務組合	埋立地名	土地所有			埋立物				埋立開始		埋立終了		総面積 (㎡)	埋立地 面積(㎡)	全 体 容量(㎡)	残 余 容量(㎡)	埋立実績			
			自	国	他	可	不	残	他	年	月	年	月								
山間	高知市	三里	○			○	○	○	60	4	21	3	111,581	30,300	318,000	34,796	26,216				
山間	安芸市	伊尾木	○			○	○	○	7	9	22	8	23,500	12,500	150,000	126,550	6,250				
平地	南国市	片山	○			○		○	52	4	10	3	11,283	11,283	51,505	4,611	3,267				
山間	土佐市	末光	○			○	○	○	6	4	22	3	15,000	15,000	122,000	102,700	4,000				
山間	須崎市	浦ノ内	○			○	○		48	8	12	3	97,400	95,000	500,000	256,025	8,301				
山間	宿毛市	山奈	○			○	○	○	8	4	23	3	18,955	13,700	115,000	106,967	3,010				
山間	宿毛市	母島	○			○			2	4	10	3	1,230	760	1,700	400	340				
山間	土佐清水市	以布利	○			○	○	○	1	4	11	5	29,075	13,600	65,250	11,070	3,894				
山間	奈半利町	茄子谷		○		○			2	6	17	3	4,800	4,500	20,528	19,427	60				
山間	田野町	中野	○			○		○	58	10	10	3	5,881	4,765	13,000	1,781	362				
山間	安田町	泉	○			○	○		55	2	10	2	8,462	8,462	90,000	2,000	88,000				
山間	北川村	長山	○			○			46	7	10	3	15,825	5,850	17,550	788	518				
山間	馬路村	魚梁瀬	○			○	○	○	63	1	10	3	5,027	3,225	32,250	28,384	77				
平地	芸西村	吉野	○				○	○	63	4	10	3	1,000	1,000	1,200	413	45				
平地	芸西村	竹藪	○			○		○	59	4	10	3	1,840	1,840	2,470	111	51				
山間	土佐山田町	楠目	○			○		○	45	4	10	3	11,000	9,000	54,000	15,341	38,659				
平地	野市町	西佐古	○			○		○	46	4	10	3	1,381	1,381	5,320	604	58				
山間	夜須町	西山		○	○	○			57	4	10	3	4,500	3,600	10,000	700	100				
平地	大豊町	葛原	○			○	○	○	47	8	10	3	500	500	1,000	73	31				
山間	土佐山村	菖蒲		○		○	○		元	4	10	3	200	150	250	33	12				
山間	大川村	朝谷	○			○	○	○	5	4	20	3	800	800	500	400	20				
山間	本川村	戸中	○				○	○	7	4	10	3	2,352	1,000	4,000	7	20				
平地	伊野町	八田	○				○	○	50	7	15	7	5,261	5,000	12,500	5,509	294				
山間	春野町	秋山	○			○	○	○	2	4	16	3	21,000	6,000	34,000	20,898	1,360				
山間	吾北村	清水弘川	○			○		○	49	4	9	3	200	75	800	65	10				
山間	中土佐町	七浦	○			○		○	7	6	22	5	6,200	4,600	24,000	14,400	9,600				
山間	佐川町	大田川	○				○	○	49	4	10	4	3,000	2,000	12,000	1,200	12,000				
山間	窪川町	天の川	○				○	○	48	10	10	3	2,820	2,820	8,500	1,512	260				
山間	窪川町	美化センター	○				○	○	3	4	10	3	897	897	3,857	454	403				
山間	梶原町	大越	○				○	○	49	12	10	3	1,000	1,000	7,000	394	170				
山間	大野見村	梅の川	○				○	○	62	4	14	3	1,000	800	5,600	1,100	400				
山間	東津野村	平野	○				○	○	7	4	22	3	800	600	3,000	2,887	56				
平地	葉山村	杉ノ川		○			○	○	51	6	10	3	4,600	3,239	12,000	1,165	315				
山間	佐賀町	ソウジ	○				○	○	56	9	10	3	800	600	23,000	13,786	542				
山間	大月町	弘見	○				○	○					960	1,110	4,400	0	77				
山間	三原村	大久保	○				○		7	4	11	3	807	400	400	80	40				
山間	高吾北広域	楠神		○			○		52	9	8	3	2,100	2,100	18,000	3,300	1,084				
山間	香南清掃組合	神池		○			○		9	1	11	1	924	924	7,000	3,683	3,317				
山間	奈半利・田野	丸山	○				○	○	60	6	12	5	35,078	1,800	11,300	3,114	972				
平地	幡多中央環境	上ノ土居		○			○	○	59	4	10	3	5,850	5,850	47,500	0	1,682				
山間	芸東衛生組合	生見		○			○	○	42	4	9	3	6,000	4,800	28,000	3,355	926				
山間	芸東衛生組合	中峯	○				○	○	58	7	14	3	31,306	43,479	97,135	20,562	3,054				
山間	芸東衛生組合	室津		○			○	○	8	12	22	11	2,567	4,700	19,800	17,078	1,542				
山間	仁淀川中央	戸梶	○				○	○	54	4	9	7	14,322	7,250	18,792	0	1,085				
山間	嶺北広域行政	助藤		○			○		2	4	11	3	1,000	650	4,000	439	575				
													488,369	308,817	1,844,612	815,047	129,312				
内訳																					
山間計	37																0	0	0	0	0
平地計	8																31,715	30,093	122,695	13,115	5,743
県合計	45																520,084	338,910	1,967,307	828,162	135,055

1. 土地所有 自…自己所有地 国…国有林 他…その他  
2. 埋立地 可…可燃ごみ 不…不燃・焼却不適ごみ 残…残渣

(5) ごみ処理施設の検査関係

・ごみ焼却施設

項 目	頻 度	根 拠
機能検査	年1回以上	廃掃法規則第4条の5
精密機能検査	3年に1回以上	廃掃法規則第5条
放流水の水質 PH、BOD、COD、SS 大腸菌群数	月1回以上	廃掃法規則第4条の5 「一般廃棄物処理事業に対する指 導に伴う留意事項について」 昭和52年11月4日付け環整 第95号課長通知
カドミウム及びその化合物、 鉛及びその化合物、シアン化 合物、水銀及びアルキル水銀 その他の水銀化合物	年1回以上	
ばい煙 SO <sub>x</sub> 、NO <sub>x</sub> 、HCl ばいじん	2月に1回以上 (能力200t/日以上) 年2回以上 (能力200t/日未満)	

(注) その他に、ごみ質、焼却残渣の熱しゃく減量等の検査を行う。

・最終処分場

項 目	頻 度	根 拠
浸出液処理設備の放流水の水質	ごみ焼却場と同様に、検査 項目に応じた回数とする。	廃掃法第8条第5項
周縁地下水は周辺水域の水の水質	年1回以上	共同命令 第1条

(参考) 「廃棄物の処理及び清掃に関する法律の運用に伴う留意事項について」

昭和46年10月25日付け環整第45号課長通知

## (6) し尿処理施設

平成10年3月現在

設置者	施設名	所在地	竣工		処理方法	処理能力 (kl/日)
			年	月		
高知市	高知市東部環境センター	高知市介良丙1200	59	6	標脱	390
安芸市	安芸市清浄苑	安芸市川北字新川尻1840-0	52	3	好希釈	35
南国市	南国市環境センター	南国市前浜	7	3	高負荷	70
	南国市黒滝し尿処理場	南国市黒滝	57		その他	70
中村市	中村市衛生センター	中村市名鹿屋式田119-1	59	3	標脱	62
土佐清水市	土佐清水市衛生センター	土佐清水市	49		嫌気	30
橋原町	橋原町土づくりセンター(し尿堆肥化施設)	橋原町下西の川大越	6	6	その他	10
西土佐村	西土佐村有機物供給施設	西土佐村	3	4	その他	7
香美郡衛生組合	香美郡衛生組合衛生センター	香美郡野市町深淵792	63	3	嫌気	100
仁淀川下流衛生事務組合	仁淀川下流衛生事務組合衛生センター	土佐市高岡町甲1460-1	55	9	標脱	120
高吾北広域町村事務組合	高吾北広域町村事務組合衛生センター	高岡郡越知町越知甲41	41	2	嫌気	47
中芸行政組合	中芸行政組合衛生センター	安芸郡田野町待井東213-4	8	3	高負荷	25
高幡西部清掃組合	高幡西部清掃組合衛生センター	高岡郡窪川町若井字鳥落	53	3	標脱	35
芸東衛生組合	芸東衛生組合相間衛生センター	安芸郡東洋町野根相間2691	51	10	好希釈	20
	芸東衛生組合室戸清浄園	室戸市室津字ヱト2257	54	3	好希釈	20
幡西衛生処理組合	幡西衛生処理センター	宿毛市和田字向山地内	56	4	好二段	62
嶺北広域行政事務組合	嶺北衛生センター	長岡郡本山町木能津字土居屋敷	57	1	標脱	40
高幡東部清掃組合	高幡東部清掃組合し尿処理施設	中土佐町久礼ヒ	2	3	高負荷	60
幡東し尿処理組合	幡東し尿処理組合衛生センター		57		その他	25
	幡東し尿処理組合幡東衛生センター		10		高負荷・膜	28
					高負荷 4	183
					標脱 5	647
					好希釈 3	75
					嫌気 3	177
					好二段 1	62
					その他 4	112
合計					20	1,256

(注) 高負荷・高負荷脱窒素処理方式、標脱・標準脱窒素処理方式、好希釈・好気性処理のうち希釈ばっき・活性汚泥処理方式  
嫌気・嫌気性消化・活性汚泥処理方式、好気・好気性消化・活性汚泥処理方式、好二段・好気性処理のうち二段活性汚泥処理方法  
焼却・焼却処理、その他・その他

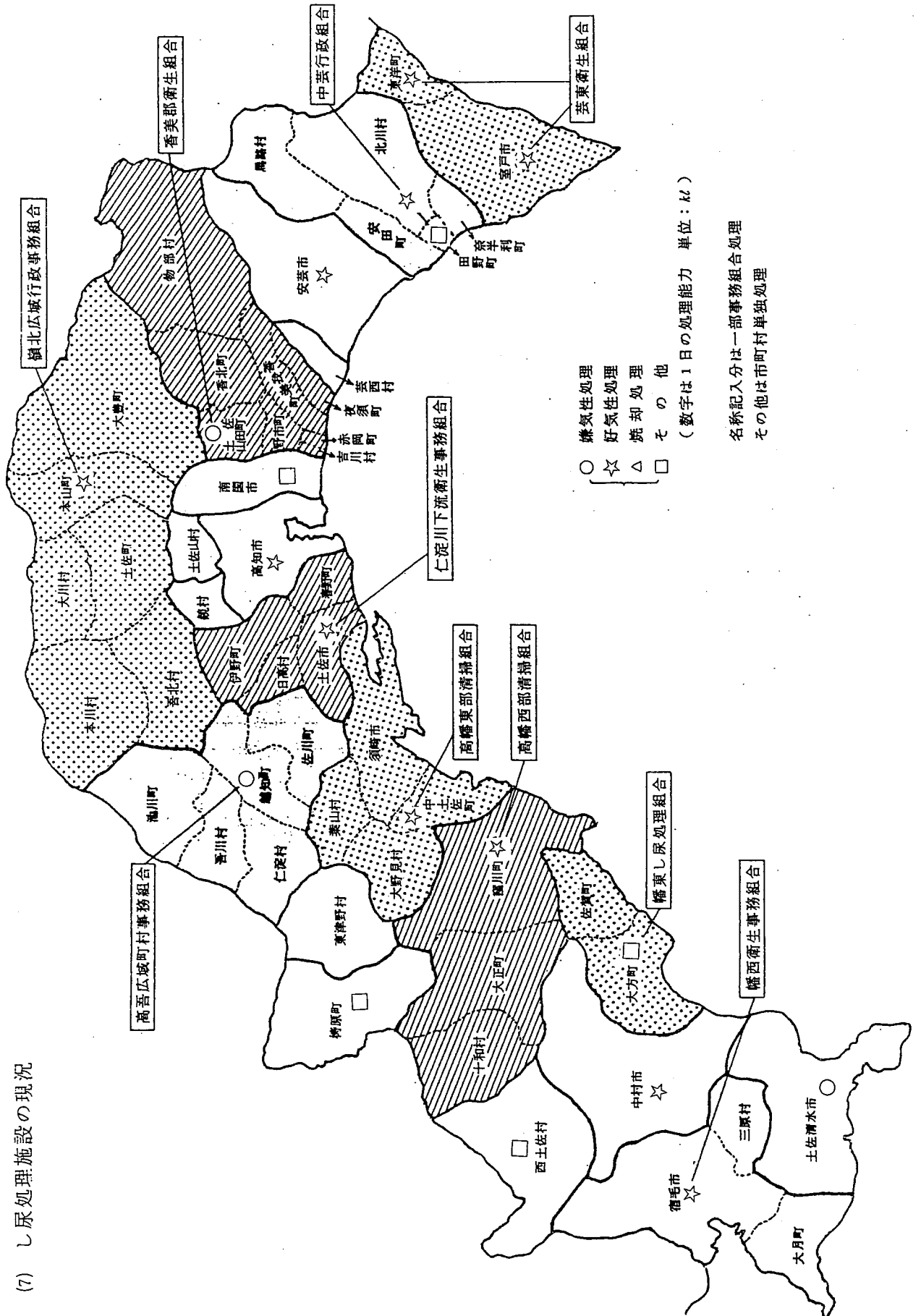
## コミュニティプラント

設置者	施設名	所在地	竣工		処理方法	処理能力 (m <sup>3</sup> /日)
			年	月		
高知市	高知市潮見台ニュータウン団地下水道汚	高知市潮見台	63		その他	2,100
春野町	春野町平和団地下水処理場	吾川郡春野町	54	3	その他	860
					その他 2	2,960
合計					2	2,960

(注) 高負荷・高負荷脱窒素処理方式、標脱・標準脱窒素処理方式、好希釈・好気性処理のうち希釈ばっき・活性汚泥処理方式  
嫌気・嫌気性消化・活性汚泥処理方式、好気・好気性消化・活性汚泥処理方式、好二段・好気性処理のうち二段活性汚泥処理方法  
焼却・焼却処理、その他・その他



(7) し尿処理施設の現況



# 6. 浄化槽

(1) 処理方式別浄化槽設置基数 (旧構造基準のもの)

平成10年3月末現在

保健所	市町村名	単独処理浄化槽				小計	散水ろ床	活性汚泥	その他	小計	合計
		腐敗型	ばっ気型	その他							
室戸	室戸市	315	242		557		2		2	559	
	東洋町	21	34		55				0	55	
	小計	336	276	0	612	0	2	0	2	614	
安芸	安芸市	247	262		509		6		6	515	
	奈半利町	13	29		42				0	42	
	田野町	15	34		49				0	49	
	安田町	8	33		41				0	41	
	北川村	13	6		19				0	19	
	馬路村	7	5		12				0	12	
	芸西村	6	13		19		2		2	21	
	小計	309	382	0	691	0	8	0	8	699	
中央東	南国市	162	330	9	501		2	2	4	505	
	赤岡町	11	92		103			1	1	104	
	香我美町	5	52		57				0	57	
	野市町	21	99	1	121		1		1	122	
	土佐山田町	97	90	9	196		6		6	202	
	夜須町	18	41	2	61				0	61	
	香北町	11	10		21				0	21	
	吉川村	7	30		37				0	37	
	物部村	6	8		14				0	14	
	小計	338	752	21	1,111	0	9	3	12	1123	
本山	本山町	19	45	1	65		1		1	66	
	大豊町	24	26		50		1		1	51	
	大川村	6	7		13				0	13	
	本川村	4	19		23				0	23	
	土佐町	23	17		40				0	40	
	小計	76	114	1	191	0	2	0	2	193	
高知市	高知市	4,881	10,415		15,296		86		86	15,382	
	小計	4,881	10,415	0	15,296	0	86	0	86	15,382	
中央西	土佐市	14	92	440	546			51	51	597	
	伊野町	123	308		431			1	1	432	
	春野町	37	73	1	111		3		3	114	
	吾北村	8	22	1	31				0	31	
	鏡村	5	11	1	17				0	17	
	土佐山村	2	6		8				0	8	
	佐川町	58	35	46	139			3	3	142	
	越知町	38	89	30	157			1	1	158	
	池川町	1	7	7	15		1		1	16	
	吾川村	32	20	29	81			3	3	84	
	仁淀村	12	11	9	32				0	32	
	日高村	25	34	44	103				0	103	
	小計	355	708	608	1,671	0	4	59	63	1734	
高幡	須崎市	1	136	652	789			83	83	872	
	中土佐町	16	20	52	88			2	2	90	
	橋原町	1	4	1	6			7	7	13	
	葉山村	1	13	21	35			2	2	37	
	東津野村	5	4	4	13				0	13	
	大野見村		4	6	10			3	3	13	
小計	24	181	736	941	0	0	97	97	1038		
窪川	窪川町	38	209		247	3			3	250	
	大正町	5	18		23				0	23	
	十和村	9	11		20				0	20	
	小計	52	238	0	290	3	0	0	3	293	
幡多	中村市	230	613	22	865		3		3	868	
	宿毛市	66	137		203		9		9	212	
	佐賀町	6	18		24				0	24	
	大方町	10	49		59		2		2	61	
	大月町	7	17		24				0	24	
	西土佐村	6	6		12				0	12	
	三原村	1	3	1	5				0	5	
小計	326	843	23	1,192	0	14	0	14	1206		
土佐清水	土佐清水市	77	595		672	7			7	679	
	小計	77	595	0	672	7	0	0	7	679	
合計		6,774	14,504	1,389	22,667	10	125	159	294	22,961	

処理方式別浄化槽設置基数（新構造基準のもの）

平成10年3月末現在

保健所	市町村名	単独処理浄化槽					合併処理浄化槽								合計
		分離接触ばっ気	分離ばっ気	散水床	その他	小計	分離接触ばっ気	嫌気ろ床ばっ気	回転板	接触ばっ気	散水床	長時間ばっ気活性汚泥	その他	小計	
室戸	室戸市	533	234			767	17	139		28		1		185	952
	東洋町	92	80			172	3	72		6			81	253	
	小計	625	314	0	0	939	20	211	0	34	0	1	0	266	1,205
安芸	安芸市	470	177			647	25	262		36		0	4	323	970
	奈半利町	86	18			104	7	96		6			4	113	217
	田野町	61	18			79	6	97		9				112	191
	安田町	96	9			105	12	47		2				61	166
	北川村	11	1			12	1	50	5	1				57	69
	馬路村	17	2			19	10	49		5				64	83
	芸西村	54	9			63	12	96		9		2		119	182
	小計	795	234	0	0	1,029	73	697	5	68	0	2	4	849	1,878
中央東	南国市	1,344	198		8	1,550	58	583		49		7	34	731	2,281
	赤岡町	245	30	1	1	277	4	96		12			5	117	394
	香我美町	87	16		2	105	28	463		10			32	533	638
	野市町	178	43		5	226	65	1,169		29			143	1,406	1,632
	土佐山田町	422	55	1	10	488	9	351		19			39	418	906
	夜須町	61	22			83	1	80		7		2	20	110	193
	香北町	25	1			26	2	70		5		1	11	89	115
	吉川村	134	18		1	153	11	51		5			4	71	224
	物部村	20	1		1	22	4	22		5			3	34	56
	小計	2,516	384	2	28	2,930	182	2,885	0	141	0	10	291	3,509	6,439
本山	本山市	71	6			77	18	113		7			4	142	219
	大豊町	86	18			104	18	82		8			1	109	213
	大川村	5	2			7	2	20		4				26	33
	本川村	36	7			43	6	26		2				34	77
	土佐町	65	6			71	13	129		7			3	152	223
	小計	263	39	0	0	302	57	370	0	28	0	0	8	463	765
高知市	高知市	17,336	5,737			23,073	165	1,962		561		17	293	2,998	26,071
	小計	17,336	5,737	0	0	23,073	165	1,962	0	561	0	17	293	2,998	26,071
中央西	土佐市	1,188	316		2	1,506	23	555		46		2	6	632	2,138
	伊野町	652	170			822	26	411		19		3	3	462	1,284
	春野町	235	41			276	18	355		21		3	3	400	676
	吾北村	118	12			130	7	81		6				94	224
	鏡村	9	10			19	3	115		4				122	141
	土佐山村	19	8			27	7	69		2		1		79	106
	佐川町	340	49		8	397	14	516		14		1	61	606	1,003
	越知町	258	52		11	321	3	64		6		1	6	80	401
	池川町	50	5			55	6	44		5			6	61	116
	吾川村	39	14		3	56	5	79		5			10	99	155
	仁淀村	20	11			31	11	73		7		1	18	110	141
	日高村	172	41		8	221	11	189		12			12	224	445
小計	3,100	729	0	32	3,861	134	2,551	0	147	0	12	125	2,969	6,830	
高幡	須崎市	1,590	373		43	2,006	22	299		76		3	13	413	2,419
	中土佐町	209	23		3	235	14	241		8			2	265	500
	橋原町	27	12			39	15	111		10			2	138	177
	葉山村	78	27			105	10	238		10			4	262	367
	東津野村	15	13			28	6	52		7			54	119	147
	大野見村	18	7		1	26		82		3			3	88	114
小計	1,937	455	0	47	2,439	67	1,023	0	114	0	3	78	1,285	3,724	
窪川	窪川町	246	56			302	22	208		28			1	259	561
	大正町	59	10			69	19	88		8			2	117	186
	十和村	28	2			30	12	95		2			4	113	143
	小計	333	68	0	0	401	53	391	0	38	0	0	7	489	890
幡多	中村市	1,505	348	10	20	1,883	67	676		77		4	2	826	2,709
	宿毛市	1,083	175		9	1,267	37	368		52		7	8	472	1,739
	佐賀町	60	6	1	4	71	11	77	1	3				92	163
	大方町	87	31		2	120	19	244		7			1	271	391
	大月町	104	16		3	123	9	150		8				167	290
	西土佐村	46	11		2	59	14	94		4				112	171
三原村	44	16			60	5	45		1				51	111	
小計	2,929	603	11	40	3,583	162	1,654	1	152	0	11	11	1,991	5,574	
土佐清水	土佐清水市	627	222			849	44	203	23	13	5	3	2	293	1,142
	小計	627	222	0	0	849	44	203	23	13	5	3	2	293	1,142
合計	30,461	8,785	13	147	39,406	957	11,947	29	1,296	5	59	819	15,112	54,518	

## (2) 人槽区分別浄化槽設置基数 (旧構造)

平成10年3月末現在

保健所	市町村名	5	21	101	201	301	501	1,001	2,001	3,001	4,001	5,001	10,001	合計
		~ 20	~ 100	~ 200	~ 300	~ 500	~ 1,000	~ 2,000	~ 3,000	~ 4,000	~ 5,000	~ 10,000		
室戸	室戸市	409	135	8	3	4	0	0	0	0	0	0	0	559
	東洋町	41	11	1	2	0	0	0	0	0	0	0	0	55
	小計	450	146	9	5	4	0	0	0	0	0	0	0	614
安芸	安芸市	330	154	18	7	6	0	0	0	0	0	0	0	515
	奈半利町	23	13	5	1	0	0	0	0	0	0	0	0	42
	田野町	32	14	3	0	0	0	0	0	0	0	0	0	49
	安田町	30	10	1	0	0	0	0	0	0	0	0	0	41
	北川村	5	12	2	0	0	0	0	0	0	0	0	0	19
	馬路村	3	7	2	0	0	0	0	0	0	0	0	0	12
	芸西村	10	6	3	0	2	0	0	0	0	0	0	0	21
	小計	433	216	34	8	8	0	0	0	0	0	0	0	699
中央東	南国市	333	127	29	4	11	1	0	0	0	0	0	0	505
	赤岡町	84	14	4	2	0	0	0	0	0	0	0	0	104
	香我美町	47	7	2	0	1	0	0	0	0	0	0	0	57
	野市町	90	24	3	2	1	1	0	1	0	0	0	0	122
	土佐山田町	108	69	11	7	5	2	0	0	0	0	0	0	202
	夜須町	43	10	4	4	0	0	0	0	0	0	0	0	61
	香北町	9	9	2	1	0	0	0	0	0	0	0	0	21
	吉川村	27	9	1	0	0	0	0	0	0	0	0	0	37
	物部村	5	6	2	1	0	0	0	0	0	0	0	0	14
	小計	746	275	58	21	18	4	0	1	0	0	0	0	1,123
	本山	本山町	31	28	6	0	1	0	0	0	0	0	0	0
大豊町		33	16	1	0	1	0	0	0	0	0	0	0	51
大川村		9	3	1	0	0	0	0	0	0	0	0	0	13
本川村		5	15	3	0	0	0	0	0	0	0	0	0	23
土佐町		15	17	7	1	0	0	0	0	0	0	0	0	40
小計	93	79	18	1	2	0	0	0	0	0	0	0	193	
高知市	高知市	12,101	2,815	312	76	68	9	1	0	0	0	0	0	15,382
小計	12,101	2,815	312	76	68	9	1	0	0	0	0	0	15,382	
中央西	土佐市	482	86	20	9	0	0	0	0	0	0	0	0	597
	伊野町	322	95	10	4	1	0	0	0	0	0	0	0	432
	春野町	81	21	7	3	0	0	1	1	0	0	0	0	114
	吾北村	20	10	1	0	0	0	0	0	0	0	0	0	31
	鏡村	8	9	0	0	0	0	0	0	0	0	0	0	17
	土佐山村	4	3	1	0	0	0	0	0	0	0	0	0	8
	佐川町	89	40	8	2	2	1	0	0	0	0	0	0	142
	越知町	122	31	3	1	1	0	0	0	0	0	0	0	158
	池川町	11	3	1	1	0	0	0	0	0	0	0	0	16
	吾川村	60	18	5	1	0	0	0	0	0	0	0	0	84
	仁淀村	18	10	2	1	1	0	0	0	0	0	0	0	32
日高村	83	17	2	1	0	0	0	0	0	0	0	0	103	
小計	1,300	343	60	23	5	1	1	1	0	0	0	0	1,734	
高幡	須崎市	650	184	25	6	7	0	0	0	0	0	0	0	872
	中土佐町	67	19	3	0	1	0	0	0	0	0	0	0	90
	橋原町	2	7	4	0	0	0	0	0	0	0	0	0	13
	葉山村	31	3	3	0	0	0	0	0	0	0	0	0	37
	東津野村	2	10	1	0	0	0	0	0	0	0	0	0	13
	大野見村	9	2	0	2	0	0	0	0	0	0	0	0	13
小計	761	225	36	8	8	0	0	0	0	0	0	0	1,038	
窪川	窪川町	173	61	10	4	2	0	0	0	0	0	0	0	250
	大正町	14	6	3	0	0	0	0	0	0	0	0	0	23
	十和村	11	8	1	0	0	0	0	0	0	0	0	0	20
	小計	198	75	14	4	2	0	0	0	0	0	0	0	293
幡多	中村市	510	298	33	17	9	0	1	0	0	0	0	0	868
	宿毛市	86	95	16	8	5	2	0	0	0	0	0	0	212
	佐賀町	4	17	2	1	0	0	0	0	0	0	0	0	24
	大方町	36	19	3	3	0	0	0	0	0	0	0	0	61
	大月町	8	11	4	0	1	0	0	0	0	0	0	0	24
	西土佐村	6	5	1	0	0	0	0	0	0	0	0	0	12
	三原村	2	1	1	1	0	0	0	0	0	0	0	0	5
小計	652	446	60	30	15	2	1	0	0	0	0	0	1,206	
土佐清水	土佐清水市	453	191	18	11	6	0	0	0	0	0	0	0	679
	小計	453	191	18	11	6	0	0	0	0	0	0	0	679
合計	17,187	4,811	619	187	136	16	3	2	0	0	0	0	0	22,961

## (2) 人槽区分別浄化槽設置基数(新構造)

平成10年3月末現在

保健所	市町村名	5	21	51	101	201	301	501	1,001	2,001	3,001	4,001	5,001	10,001	合計
		~ 20	~ 50	~ 100	~ 200	~ 300	~ 500	~ 1,000	~ 2,000	~ 3,000	~ 4,000	~ 5,000	~ 10,000		
室戸	室戸市	822	86	24	9	7	3	1	0	0	0	0	0	0	952
	東洋町	233	12	4	2	1	1	0	0	0	0	0	0	0	253
	小計	1,055	98	28	11	8	4	1	0	0	0	0	0	0	1,205
安芸	安芸市	781	141	22	12	5	6	2	0	0	1	0	0	0	970
	奈半利町	181	23	5	5	1	2	0	0	0	0	0	0	0	217
	田野町	164	15	8	2	1	0	1	0	0	0	0	0	0	191
	安田町	146	14	2	4	0	0	0	0	0	0	0	0	0	166
	北川村	60	3	2	3	1	0	0	0	0	0	0	0	0	69
	馬路村	69	9	4	0	0	1	0	0	0	0	0	0	0	83
	芸西村	152	15	8	5	0	0	1	1	0	0	0	0	0	182
	小計	1,553	220	51	31	8	9	4	1	0	1	0	0	0	1,878
中央	南国市	1,950	219	38	40	16	9	4	4	1	0	0	0	0	2,281
	赤岡町	352	23	6	7	6	0	0	0	0	0	0	0	0	394
	香我美町	594	25	9	4	3	2	1	0	0	0	0	0	0	638
	野市町	1,509	76	17	10	5	10	5	0	0	0	0	0	0	1,632
	土佐山田町	785	91	12	8	6	2	0	1	1	0	0	0	0	906
	夜須町	177	4	5	3	0	1	2	1	0	0	0	0	0	193
	香北町	110	7	3	4	3	0	1	0	0	0	0	0	0	128
	吉川村	200	17	6	0	1	0	0	0	0	0	0	0	0	224
	物部村	40	6	6	2	1	1	0	0	0	0	0	0	0	56
	小計	5,717	468	102	78	41	25	13	6	2	0	0	0	0	6,452
本山	本山市	174	33	5	5	0	1	0	1	0	0	0	0	0	219
	大豊町	166	36	4	3	2	1	1	0	0	0	0	0	0	213
	大川村	25	3	1	3	1	0	0	0	0	0	0	0	0	33
	本川村	59	14	1	3	0	0	0	0	0	0	0	0	0	77
	土佐町	190	22	1	5	2	2	0	1	0	0	0	0	0	223
	小計	614	108	12	19	5	4	1	2	0	0	0	0	0	765
高知市	高知市	23,044	2,431	250	184	82	47	17	9	4	1	0	1	1	26,071
	小計	23,044	2,431	250	184	82	47	17	9	4	1	0	1	1	26,071
中央	土佐市	1,928	156	23	10	12	5	1	3	0	0	0	0	0	2,138
	伊野町	1,149	97	21	3	6	4	2	1	0	0	0	1	0	1,284
	春野町	603	43	9	7	3	6	2	2	0	0	0	1	0	676
	吾北村	198	20	3	3	0	0	0	0	0	0	0	0	0	224
	鏡村	133	3	2	1	2	0	0	0	0	0	0	0	0	141
	土佐山村	96	4	2	2	1	1	0	0	0	0	0	0	0	106
	佐川町	919	58	16	5	3	1	1	0	0	0	0	0	0	1,003
	越知町	362	26	1	6	2	4	0	0	0	0	0	0	0	401
	池川町	104	5	5	1	0	1	0	0	0	0	0	0	0	116
	吾川村	136	11	4	3	1	0	0	0	0	0	0	0	0	155
	仁淀村	112	17	8	3	1	0	0	0	0	0	0	0	0	141
	日高村	408	25	2	5	2	3	0	0	0	0	0	0	0	445
	小計	6,148	465	96	49	33	25	6	6	6	0	0	0	2	6,830
高幡	須崎市	2,063	261	51	21	12	4	5	2	0	0	0	0	0	2,419
	中土佐町	461	29	5	2	1	2	0	0	0	0	0	0	0	500
	構原町	134	29	9	1	2	1	1	0	0	0	0	0	0	177
	葉山村	334	17	13	1	2	0	0	0	0	0	0	0	0	367
	東津野村	129	8	6	3	0	1	0	0	0	0	0	0	0	147
	大野見村	99	9	6	0	0	0	0	0	0	0	0	0	0	114
小計	3,220	353	90	28	17	8	6	2	0	0	0	0	0	3,724	
窪川	窪川町	429	99	13	12	4	3	1	0	0	0	0	0	0	561
	大正町	151	24	6	4	0	1	0	0	0	0	0	0	0	186
	十和村	128	12	0	3	0	0	0	0	0	0	0	0	0	143
	小計	708	135	19	19	4	4	1	0	0	0	0	0	0	890
幡多	中村市	2,239	353	61	28	16	6	4	2	0	0	0	0	0	2,709
	宿毛市	1,443	212	46	12	9	8	6	2	0	1	0	0	0	1,739
	佐賀町	137	18	6	1	1	0	0	0	0	0	0	0	0	163
	大方町	351	29	6	3	2	0	0	0	0	0	0	0	0	391
	大月町	258	21	5	1	3	1	0	1	0	0	0	0	0	290
	西土佐村	144	20	5	1	1	0	0	0	0	0	0	0	0	171
三原村	107	3	0	1	0	0	0	0	0	0	0	0	0	111	
小計	4,679	656	129	47	32	15	10	5	0	1	0	0	0	5,574	
土佐清水	土佐清水市	987	115	15	7	6	7	3	2	0	0	0	0	0	1,142
	小計	987	115	15	7	6	7	3	2	0	0	0	0	0	1,142
合計		47,725	5,049	792	473	236	148	62	33	6	3	0	3	1	54,531

## (3) 建築用途別浄化槽(201人槽以上)設置基数

平成10年3月末現在

保健 所	市町村名	集会場 施設	住宅施設		畜舎 施設	医療 施設	店舗	娯楽 施設	自動車 車庫	学校 施設	事務所	作業所	その他	合計
			大家又は 設置者 管理	入居者 管理										
室戸	室戸市	1			1	5	2	3		2	3		1	18
	東洋町	1			1			1					1	4
	小計	2	0	0	2	5	2	4	0	2	3	0	2	22
安芸	安芸市	6	3		4	7	7	3		4	3		1	38
	奈半利町	1												1
	田野町													0
	安田町													0
	北川村													0
	馬路村													0
	芸西村													0
	小計	7	3	0	4	7	7	3	0	4	3	0	1	39
中央東	南国市		7		2	9	11	3		8	5	3	2	50
	赤岡町	1	3			1		1		1	1			8
	香我美町	3	1			1	1				1			7
	野市町	4				5	7	3		2	2		2	25
	土佐山田町	3	2		4	4	1	3		5	1		1	24
	夜須町	1			3			1		1	1			8
	香北町	1			2	1				1				5
	吉川村	1												1
	物部村	1				1					1			3
	小計	15	13	0	11	22	20	11	0	18	12	3	6	131
本山	本山町					2	1							3
	大豊町	1			1	1							2	5
	大川村		1											1
	本川村													0
	土佐町	1	1			1	2						1	6
	小計	2	2	0	1	4	3	0	0	0	0	0	3	15
高知市	高知市	11	63		14	77	31	23		66	15	1	14	315
	小計	11	63	0	14	77	31	23	0	66	15	1	14	315
中央西	土佐市	3	1		5	5	6	2		5	2			29
	伊野町	2	2		1	4	4	1		1	2	1	1	19
	春野町	2	2		1	3	4	3		1	2			18
	吾北村													0
	鏡村									2				2
	土佐山村							1						1
	佐川町	1	1			2	1	1		3	1		1	11
	越知町	2	1			4		1						8
	池川町	2												2
	吾川村				1		1							3
	仁淀村		3											3
	日高村	1	2				1	3						7
	小計	13	12	0	8	18	17	12	0	12	7	1	3	103
高幡	須崎市	2	6		4	7	7	4		5	1			36
	中土佐町	2			2									4
	橋原町				2	1		1						4
	葉山村	1									1			2
	東津野村				1									1
	大野見村				1						1			2
	小計	5	6	0	10	8	7	5	0	5	3	0	0	49
窪川	窪川町	4				3	1	2		3	1			14
	大正町												1	1
	十和村													0
	小計	4	0	0	0	3	1	2	0	3	1	0	1	15
幡多	中村市	3	6		7	11	8	6		8	4		2	55
	宿毛市	1	3		6	14	7	6		4				41
	佐賀町	1			1									2
	大方町	2			1	1				1				5
	大月町	1			2	1	1						1	6
	西土佐村					1								1
	三原村										1			1
小計	8	9	0	17	28	16	12	0	13	5	0	3	111	
土佐清水	土佐清水市	5			10	4	6	3		3	2		2	35
	小計	5	0	0	10	4	6	3	0	3	2	0	2	35
合計	72	108	0	77	176	110	75	0	126	51	5	35	835	

## (4) 合併処理浄化槽設置整備事業状況

平成10年3月末現在

市町村名	補助 開始 年度	元 実績基数	2 実績基数	3 実績基数	4 実績基数	5 実績基数	6 実績基数	7 実績基数	8 実績基数	9 実績基数
高知市	元	46	65	160	213	290	312	355	283	246
室戸市	3			5	11	22	17	17	25	27
安芸市	4				8	29	39	48	41	49
南国市	4				25	39	48	62	65	60
土佐市	3			14	38	58	56	77	112	100
須崎市	元	5	5	16	15	26	26	42	65	53
中村市	元	10	20	27	38	69	63	90	63	69
宿毛市	3			12	27	57	52	54	59	49
土佐清水市	3			4	4	18	38	39	57	53
東洋町	4				6	6	7	6	10	6
奈半利町	3			9	14	11	11	18	15	13
田野町	3			11	10	11	14	11	16	13
安田町	2		1	6	4	5	5	8	7	5
北川村	3			2	3	5	6	11	10	5
馬路村	元	3	5	5	4	7	5	8	5	7
芸西村	4				15	22	13	16	13	12
赤岡町	4				3	6	9	13	11	5
香我美町	2		27	39	45	60	70	84	57	72
土佐山田町	3			22	41	49	47	42	43	43
野市町	3			70	134	228	198	143	132	146
夜須町	3			16	18	13	12	7	12	9
香北町	3			2	10	14	11	9	5	7
吉川村	4				5	8	10	4	13	9
物部村	4				2	2	3	5	5	5
本山市	3			0	9	12	11	22	24	23
大豊町	3			2	5	14	15	12	21	14
鏡村	2		6	11	14	13	14	13	18	15
土佐山村	2		8	10	8	10	10	7	9	8
土佐町	4				2	18	22	17	16	30
大川村	4				1	8	4	1	4	3
本川村	3			3	3	2	5	3	2	4
伊野町	4				50	56	51	55	73	58
池川町	3			1	3	4	8	9	13	11
春野町	3			10	49	60	48	53	50	33
吾川村	元	4	4	7	5	12	14	13	12	11
吾北村	3			6	11	4	6	12	16	14
中土佐町	3			10	27	39	34	34	36	34
佐川町	63	29	30	36	69	65	59	67	75	65
越知町	63	4	1	2	3	5	5	13	11	10
窪川町	2		4	5	11	19	24	44	33	50
構原町	63	5	5	6	8	10	17	18	20	15
大野見村	2		3	8	11	9	9	10	7	8
東津野村	63	2	5	7	4	10	12	25	24	25
葉山村	63	8	13	15	15	17	28	33	36	50
仁淀村	元	7	7	9	10	11	8	13	12	7
日高村	元	5	10	22	16	31	27	30	24	30
佐賀町	4				5	7	12	15	18	16
大正町	元	1	6	10	10	7	12	16	10	10
大方町	3			18	13	38	35	36	36	42
大月町	4				19	11	18	25	23	35
十和村	4				9	10	17	19	17	21
西土佐村	63	1	2	2	3	10	20	21	17	23
三原村	4				2	5	8	4	9	7
※宿毛市(離)	4				3	2	2			
合 計		130	227	620	1,091	1,574	1,627	1,809	1,790	1,735

7 市町村一般廃棄物担当課室一覧

市町村名	担当課	住 所	電話番号
室 戸 市	市 民 課	室戸市浮津25-1	08872-2-5126
東 洋 町	水 道 環 境 課	安芸郡東洋町生見758-3	0887-29-3396
安 芸 市	環 境 課	安芸市矢ノ丸1丁目4-40	0887-35-1023
奈 半 利 町	住 民 課	安芸郡奈半利町乙1659-1	0887-38-4012
田 野 町	保 健 福 祉 課	// 田野町1825-5	08873-8-2811
安 田 町	生 活 環 境 室	// 安田町安田1850	0887-38-6732
北 川 村	健 康 福 祉 課	// 北川村野友甲1530	0887-32-1230
馬 路 村	健 康 福 祉 課	// 馬路村馬路443	08874-4-2112
芸 西 村	環 境 課	// 芸西村和食甲1262	08873-3-2111
赤 岡 町	健 康 福 祉 課	香美郡赤岡町475-5	0887-55-3113
香 我 美 町	環 境 整 備 課	// 香我美町下分647	08875-5-2119
土 佐 山 田 町	環 境 下 水 道 課	// 土佐山田町宝町1-2-1	0887-53-5111
野 市 町	環 境 対 策 室	// 野市町西野2706	0887-56-3913
夜 須 町	環 境 課	// 夜須町坪井270-3	0887-55-3141
香 北 町	環 境 課	// 香北町美良布1097	0887-59-2314
吉 川 村	村 民 課	// 吉川村吉原95	08875-5-3121
物 部 村	住 民 課	// 物部村大柄1641	0887-58-3111
本 山 町	住 民 課	長岡郡本山町本山504	0887-76-2113
大 豊 町	住 民 課	// 大豊町高須231	0887-72-0450
土 佐 町	保 健 福 祉 課	土佐郡土佐町土居206	0887-82-0442
大 川 村	住 民 課	// 大川村小松27-1	0887-84-2211
本 川 村	保 健 福 祉 課	// 本川村長沢123-12	088-869-2114
高 知 市	環 境 下 水 道 総 務 課	高知市本町5丁目1-45	088-823-9471
南 国 市	生 活 環 境 課	南国市大桶甲2301	088-880-6557
土 佐 山 村	住 民 福 祉 課	土佐郡土佐山村土佐山127	088-895-2311
鏡 村	住 民 福 祉 課	// 鏡村小浜7	088-896-2001
春 野 町	環 境 下 水 道 課	吾川郡春野町西分15	088-894-2311
伊 野 町	環 境 対 策 課	// 伊野町1700-1	088-893-1160
吾 北 村	住 民 課	// 吾北村上八川甲1934	088-867-2311
池 川 町	民 生 課	// 池川町土居甲916-3	0889-34-2112
吾 川 村	住 民 課	// 吾川村大崎124	0889-35-1088
佐 川 町	町 民 課	高岡郡佐川町甲1650-2	0889-22-1111
越 知 町	町 民 課	// 越知町越知甲1970	0889-26-1115
日 高 村	健 康 福 祉 課	// 日高村本郷61-1	0889-24-7851
仁 淀 村	住 民 課	// 仁淀村森2571	0889-32-1110
土 佐 市	生 活 環 境 課	土佐市高岡甲2017-1	0888-52-1111
須 崎 市	環 境 保 全 課	須崎市山手町1-7	0889-42-5891
中 土 佐 町	町 民 課	高岡郡中土佐町久礼6602-2	0889-52-2211
梶 原 町	環 境 整 備 課	// 梶原町梶原1444-1	0889-65-1251
葉 山 村	生 活 環 境 課	// 葉山村永野471-1	0889-55-2311
大 野 見 村	住 民 課	// 大野見村吉野811	0889-57-2290
東 津 野 村	民 生 課	// 東津野村力石2870	0889-62-2311
窪 川 町	町 民 課	// 窪川町茂串町3-2	08802-2-3117
大 正 町	町 民 課	幡多郡大方町入野2019	0880-27-0112
十 和 村	住 民 課	// 十和村十川西ノオキ	0880-28-5111
中 村 市	環 境 対 策 課	中村市大橋通4-10	0880-34-6126
宿 毛 市	下 水 道 課	宿毛市桜町2-1	0880-63-1113
佐 賀 町	町 民 課	幡多郡佐賀町佐賀1092-1	0880-55-3112
大 方 町	環 境 保 健 課	// 大方町入野2019	0880-43-2118
大 月 町	保 健 介 護 課	// 大月町弘見2230	0880-73-1365
西 土 佐 村	住 民 課	// 西土佐村江川崎2445-2	0880-52-1111
三 原 村	保 健 衛 生 課	// 三原村来栖野479	0880-46-2404
土 佐 清 水 市	環 境 対 策 課	土佐清水市天神町11-2	08808-2-1111



8 廃棄物関係一部事務組合一覧

(平成11年3月末現在 15組合)

組合名	所在地	電話(FAX)	設立年月日	構成市町村名	区分	備考
芸東衛生組合	〒781-7220 室戸市佐喜浜町3770-1	0887-27-3101 (7-3762)	S.47. 3.10	室戸市、東洋町	し尿 し尿 ごみ	清浄園 衛生センター 佐喜浜センター 室戸市室津字ヤヱト2257 東洋町野根2691 事務所に同じ
中芸広域連合	〒781-6410 安芸郡田野町1406-1	0887-38-4077 (8-2554)	H.10. 7. 1	奈半利町、田野町、安田町 北川村、馬路村	し尿	衛生センター 安芸郡田野町侍井東213-4 *
香美郡衛生組合	〒781-5231 香美郡野市町深淵808	0887-58-0141 (6-0192)	S.37. 7.11	赤岡町、香我美町、土佐山田 町、野市町、夜須町、香北町 吉川村、物部村	ごみ	安芸郡奈半利町乙2104 0887-38-4421
香南清掃組合	〒780-0023 南國市廿枝1455	0888-63-1177 (63-7861)	S.45. 6.27	南國市、赤岡町、香我美町、土 野市町、夜須町、吉川村、土 佐山田町、香北町、物部村	ごみ	
嶺北広域行政事務組合	〒781-3061 長岡郡本山町本山995	0887-76-3177 (76-3819)	S.54. 3.30	本山町、土佐町	ごみ	清掃センター 本山町木能津3708-11 0887-76-3177 (76-2181)
仁淀川下流衛生事務組合	〒781-1101 土佐市高岡町甲1460-1	0888-52-0788 (52-0797)	S.39. 3. 2	本山町、大豊町、土佐町、大 川村、本川村、吾北村	し尿	衛生センター 本山町木能津2935 0887-76-2348 (76-3705)
仁淀川中央清掃事務組合	〒781-2161 高岡郡日高村柱谷307	0889-24-5632 *	S.49. 8. 9	伊野町、日高村	ごみ	
高吾北広域町村事務組合	〒781-1301 高岡郡越知町越知甲2129-7	0889-26-2121 (26-3660)	S.39. 1.23	池川町、吾川村、佐川町、越 知町、仁淀村	し尿 ごみ	衛生センター 清掃センター 越知町越知甲41 0889-26-0305 (26-2649) 0889-22-3111 (22-0909)
高幡東部清掃組合	〒789-1301 高岡郡中土佐町久礼5966	0889-52-3538 (52-3612)	S.46.11.16	須崎市、中土佐町、葉山村、 大野見村	し尿 ごみ	
高幡西部衛生施設組合	〒786-0068 高岡郡窪川町若井字鳥落6-2	0880-22-2227 *	S.46. 6.10	窪川町、大正町、十和村	し尿	
津野山広域町村事務組合	〒785-0610 高岡郡構原町構原1444-1	0889-65-1111 (構26) (65-0956)	S.46.11.10	構原町、東津野村	ごみ	清掃センター 東津野村桐山谷1735 0889-62-3268
幡東衛生組合	〒789-1905 幡多郡大方町薬向ダバ898	0880-44-1185 *	S.45. 7. 1	大方町、佐賀町	し尿	
幡多中央環境施設組合	〒787-0151 中村市竹島2932-3	0880-33-1504 (33-1509)	S.46. 8.11	中村市、大方町	ごみ	
高知西部環境施設組合	〒787-8501 中村市大橋通り4丁目10	0880-34-1111 *	H.10. 4. 1	中村市、大方町、大月町、西 土佐村、宿毛市、土佐清水市 佐賀町、三原村	ごみ	
幡西衛生処理組合	〒788-0052 宿毛市和田1543	0880-63-2030 *	S.50.11.19	宿毛市、大月町、三原村	し尿	

(注) 電話(FAX)欄中\*印を付したものは、FAX番号が電話番号と同じ。

平成9年度版

高知県一般廃棄物処理事業の概況

発行 高知県文化環境部廃棄物対策課

制作年月 平成12年3月

印刷 (有)土佐タイプ

☎ (088) 872-4334