

高知県一般廃棄物処理事業の概況

(令和2年度)

高知県 林業振興・環境部環境対策課
土木部公園下水道課

目 次

1. 令和2年度一般廃棄物処理事業の概要	1
(1) 一般廃棄物処理事業の概要	1
(2) ごみ処理の概要	1
(3) し尿処理の概要	1
(4) 一般廃棄物処理施設の概要	1
(5) 浄化槽の概要	2
2. ごみ処理	3
(1) 概要	3
(2) 排出状況	4
(3) 収集状況	5
(4) 処理状況	6
(5) 資源化の状況	7
(6) 処理経費	8
(7) ごみ処理施設の状況	10
3. し尿処理	11
(1) 概要	11
(2) 排出状況	12
(3) 収集状況	13
(4) 処理状況	13
(5) 処理経費	15
(6) し尿処理施設の状況	15
4. ごみ・し尿処理体制	16
(1) 市町村等の収集体制	16
(2) 市町村等の従事職員数	16
(3) 一般廃棄物処理業者の状況	17
5. 浄化槽	18
(1) 概要	18
(2) 浄化槽の設置基数	18
(3) 浄化槽の設置促進	19
(4) 浄化槽の適正な維持管理	20

資料編

1. ごみ処理	23
(1) 処理計画区域の状況	23
(2) ごみ処理の概要	24
(3) ごみ収集の状況	48
(4) ごみ処理の状況	53
(5) 一般廃棄物（ごみ）処理市町村指標	60
2. し尿処理	62
(1) 処理計画区域の状況	62
(2) し尿収集の状況	63
(3) し尿処理の状況	66
3. 一般廃棄物処理事業経費	69
(1) 市町村廃棄物処理事業経費 （歳入・歳出）	69
(2) 事務組合廃棄物処理事業経費 （歳入・歳出）	78
4. 一般廃棄物収集体制	90
(1) 廃棄物処理従事職員数 （市町村・事務組合）	90
(2) 一般廃棄物処理事業者等	92
(3) 委託・許可件数 （市町村・事務組合）	94
5. 一般廃棄物処理施設	96
(1) ごみ焼却施設	96
(2) 粗大ごみ処理施設	97
(3) 粗大ごみ処理施設以外の資源化等を行う施設	97
(4) 最終処分場	98
(5) し尿処理施設	99
(6) コミュニティプラント	99
6. 浄化槽	100
(1) 処理方式別浄化槽設置基数 （旧構造・新構造）	100
(2) 人槽区分別浄化槽設置基数 （旧構造・新構造）	102
(3) 建築用途別浄化槽（201人槽以上）設置基数	104
(4) 浄化槽設置整備事業状況	105
7. 市町村一般廃棄物・浄化槽担当課室一覧	106
8. 廃棄物関係一部事務組合一覧	107

1. 令和2年度 一般廃棄物処理事業の概要

(1)一般廃棄物処理事業の概要

令和2年度に県内市町村及び一部事務組合（以下「市町村等」という。）で処理された一般廃棄物は、ごみが約24.7万t、し尿が約35.7万kLであった。この処理のために総額約127億円の費用（施設建設費を含む。）が使われた。

(2)ごみ処理の概要

ごみの排出量は、平成13年度をピークに減少し、ここ数年下げ止まっていたが、令和2年度は前年度に比べて6,640t減少した。

排出されたごみは、多くが市町村等から委託を受けた業者により収集されているが、市町村直営や許可業者が行っているところもある。この収集されたごみの大半は、焼却や破碎・圧縮といった中間処理を経て、埋立処分又は資源化されている。

令和2年度に埋立処分されたごみの量は約1.1万tで、平成20年度以降は、ほぼ横ばいの状態である。

埋立処分を行っている最終処分場の残余容量は減少してきているが、新たな施設を整備するための用地確保が難しいことから、排出段階から住民の理解と協力を得て、ごみの減量化をさらに進めていくとともに、中間処理による埋立量の減容化が必要である。

市町村等は、ごみの資源化に積極的に取り組んでおり、令和2年度のリサイクル（自家処理量を除く）率は21.6%で、前年度から1.3%増加している。

分別やリサイクル等の廃棄物の循環利用に対する意識は定着してきているが、さらに循環型社会の形成を推進するための取組みが必要である。

(3)し尿処理の概要

令和2年度の県内の水洗化率は84.3%で、前年度からの増減はなかった。

また、水洗化人口のうち約3分の2が浄化槽人口であり、高い割合を占めている。

生し尿の排出量は年々減少傾向であり、令和2年度は前年度に比べて4,132kL減少した。

収集は、ほとんどが許可業者により行われており、市町村直営や市町村等から委託を受けた業者が行う地域は少ない。収集の後、市町村等が設置するし尿処理施設で処理され、汚泥は焼却後に埋立処分されたり、堆肥等に資源化されている。

(4)一般廃棄物処理施設の概要

令和2年度に稼動している市町村等の一般廃棄物処理施設は、ごみ焼却施設が8施設、粗大ごみ処理施設が6施設、その他の中間処理施設が17施設、最終処分場が25施設（埋立終了6施設及び休止4施設を含む。）である。また、し尿処理施設は、15施設が稼動している。

残余容量が少なくなっている最終処分場の延命化や新たな最終処分場の用地確保、老朽化しているごみ処理施設及びし尿処理施設の延命化やリサイクル施設（ごみ発電・熱回収施設、汚泥再生処理センター等）への移行、廃棄物処理施設からの温室効果ガス排出抑制、廃止された焼却炉の解体等が課題となっている。

(5)浄化槽の概要

近年、下水道等の各種汚水処理施設は、適切な役割分担のもとで整備が進められている。特に、集合処理に適していない中山間地域が多い本県においては、生活排水対策を推進するうえで、浄化槽の整備を促進することが重要である。

昭和62年には国庫補助制度が創設され、本県においても、昭和63年度から6町村で事業導入されて以来、平成4年からは全市町村での取組みが図られている。また、平成18年度から国庫補助制度に、し尿のみを処理する単独処理浄化槽からし尿と併せて生活雑排水を処理する合併処理浄化槽への転換に伴う単独処理浄化槽の撤去費が追加されたことを受け、本県においても、平成20年度から単独処理浄化槽の撤去費を補助対象としている。

さらに、単独処理浄化槽から合併処理浄化槽への転換を促進するため、令和元年度から国庫補助制度に宅内配管工事費が追加され、本県においても、令和元年度から宅内配管工事費を補助対象とするなど、更なる生活排水対策を推進してきた。

今後、浄化槽の一層の普及を図るうえで、面的整備を推進するための具体的な整備区域の設定や適正な維持管理を確保するための組織的な取組みが重要な課題となっている。

2.ごみ処理

(1)概要

一般廃棄物とは、家庭から排出されるごみと、事業活動に伴って発生するごみのうち産業廃棄物以外のごみをいい、県内の全市町村と9の一部事務組合等で処理事業を行っている。

令和2年度の県内のごみの総排出量は、245,470t（市町村等計画収集量、直接搬入ごみ量及び集団回収量）で、県民1人1日当たりの排出量は958gとなっており、前年度に比べて総排出量は約2.6%減少し、県民1人1日当たりの排出量は約1.3%減少している。

このうち、市町村等による計画収集量が87.7%を占めており、その他は直接搬入ごみ量12.1%、集団回収量0.2%となっている。

計画処理区域の状況

計画処理区域内人口（総人口）		702,098人	
内 訳	計画収集人口	702,031人	99.99%
	自家処理人口	67人	0.01%

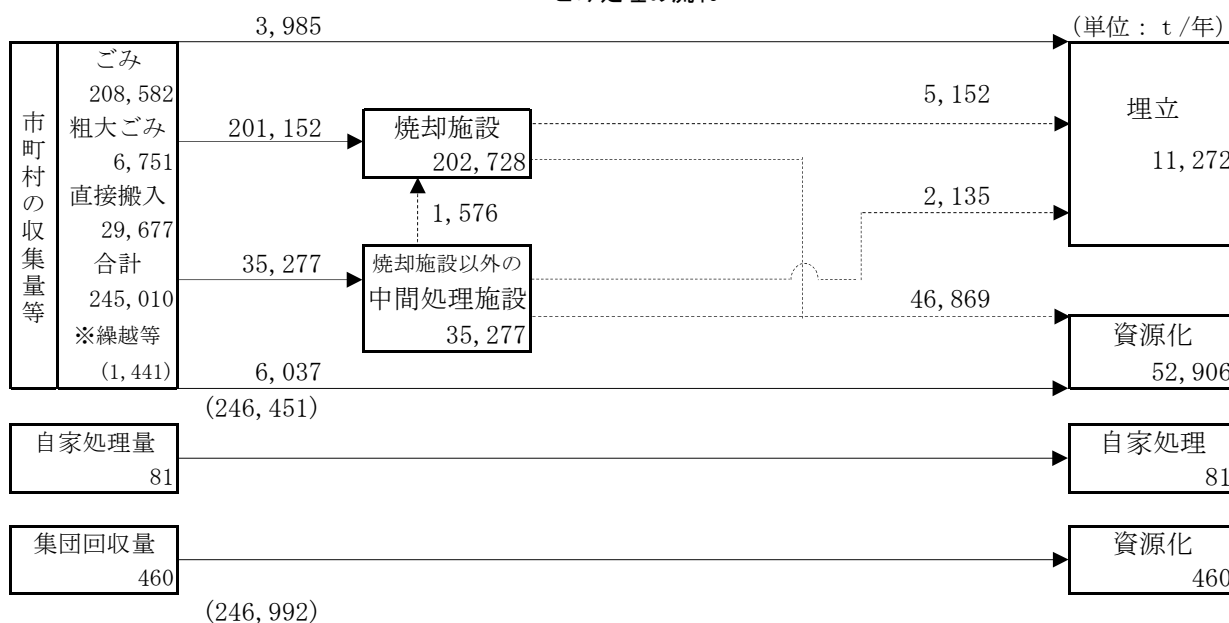
注)総人口は、令和2年10月1日現在の住民基本台帳による。

令和2年度におけるごみ処理量246,992tの内訳は、直接焼却が201,152t（81.4%）、焼却以外の中間処理が35,277t（14.3%）、直接埋立3,985t（1.6%）、直接資源化6,037t（2.4%）、自家処理81t（0.1%）、集団回収による資源化460t（0.2%）となっている。

また、焼却施設等からの残渣7,287tが埋立処分されている。

資源化は、資源の有効利用、最終処分場の延命化の観点から、全市町村で実施されており、資源化量は52,906tとなっている。また、地域住民による集団回収量460tと合わせると、県内市町村等で行うごみ処理量（自家処理量を除く）に対するリサイクル率は21.6%となる。

ごみ処理の流れ

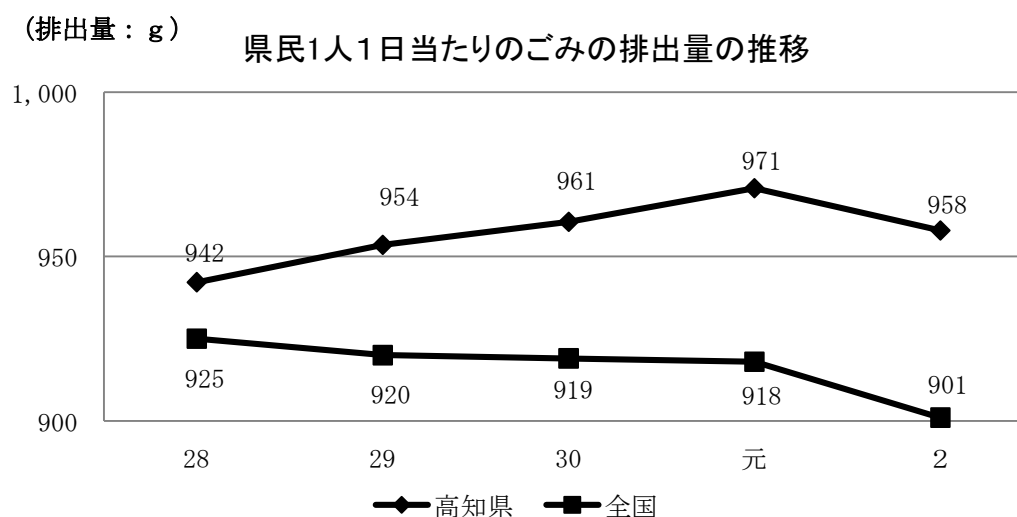
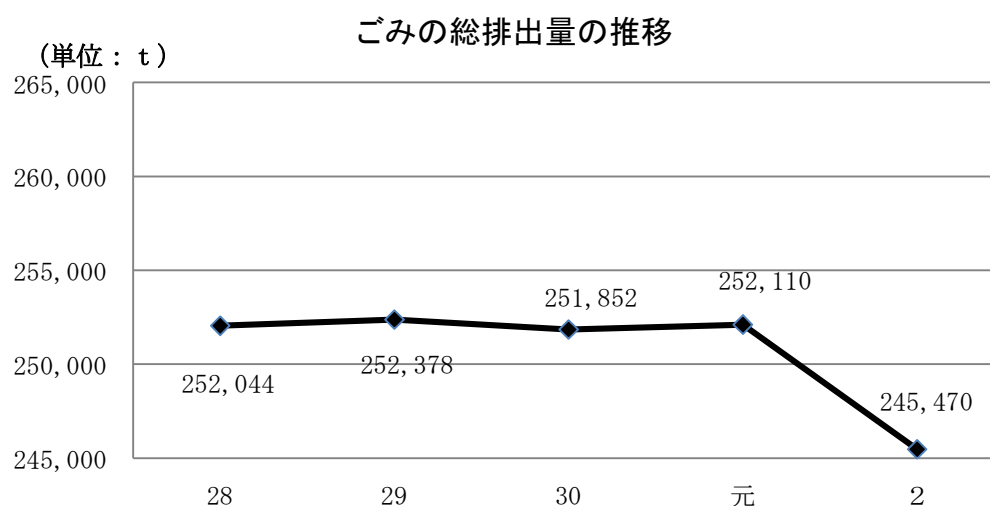


※前年度から本年度又は本年度から翌年度に繰越して処理する量

(2)排出状況

ごみの総排出量は、平成13年度の330,852tをピークに減少し、平成28年度以降は下げ止まった状態であったが、令和2年度は245,470tとなっており、減少している。

県民1人1日当たりのごみの排出量についても、令和2年度は前年度より減少し、958gとなっている。



令和2年度の排出形態別のごみ量（集団回収量、自家処理量を除く）は、生活系ごみ177,550t（72.5%）、事業系ごみ67,460t（27.5%）となっており、前年度と比べて生活系ごみは952t、事業系ごみは5,482t減少している。

(3)収集状況

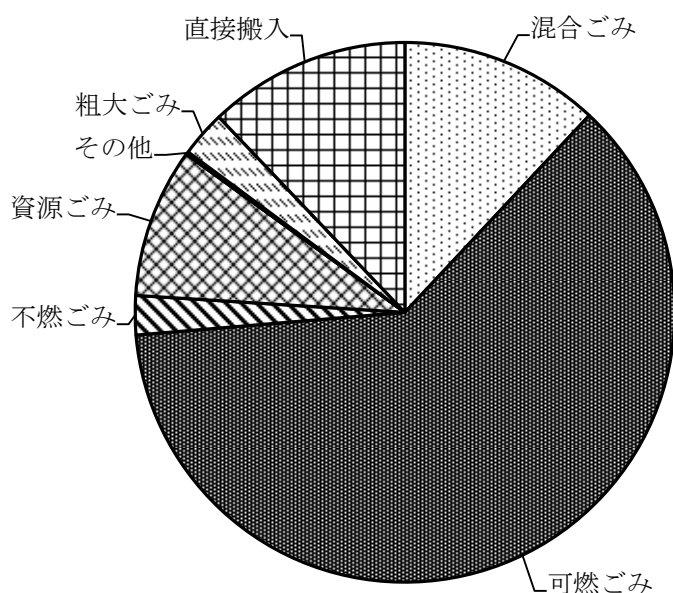
ごみの収集は、市町村等がそれぞれ直営、委託、許可という形態により行っている。

各市町村（一部事務組合（以下「事務組合」という。）による場合も含む。）のごみの種類別収集状況は、混合ごみは 9市町村、可燃ごみは 28市町村、不燃ごみは 19市町村、資源ごみは 34市町村、粗大ごみは 27市町村が収集している。

種類別収集状況

(単位：t)

	ごみ（粗大ごみを除く）					粗大ごみ	合計
	混合ごみ	可燃ごみ	不燃ごみ	資源ごみ	その他		
計画収集	29,365	151,102	5,725	21,984	406	6,751	215,333
直接搬入							29,677
収集総量							245,010



ごみの分別数の状況（粗大ごみを含む）

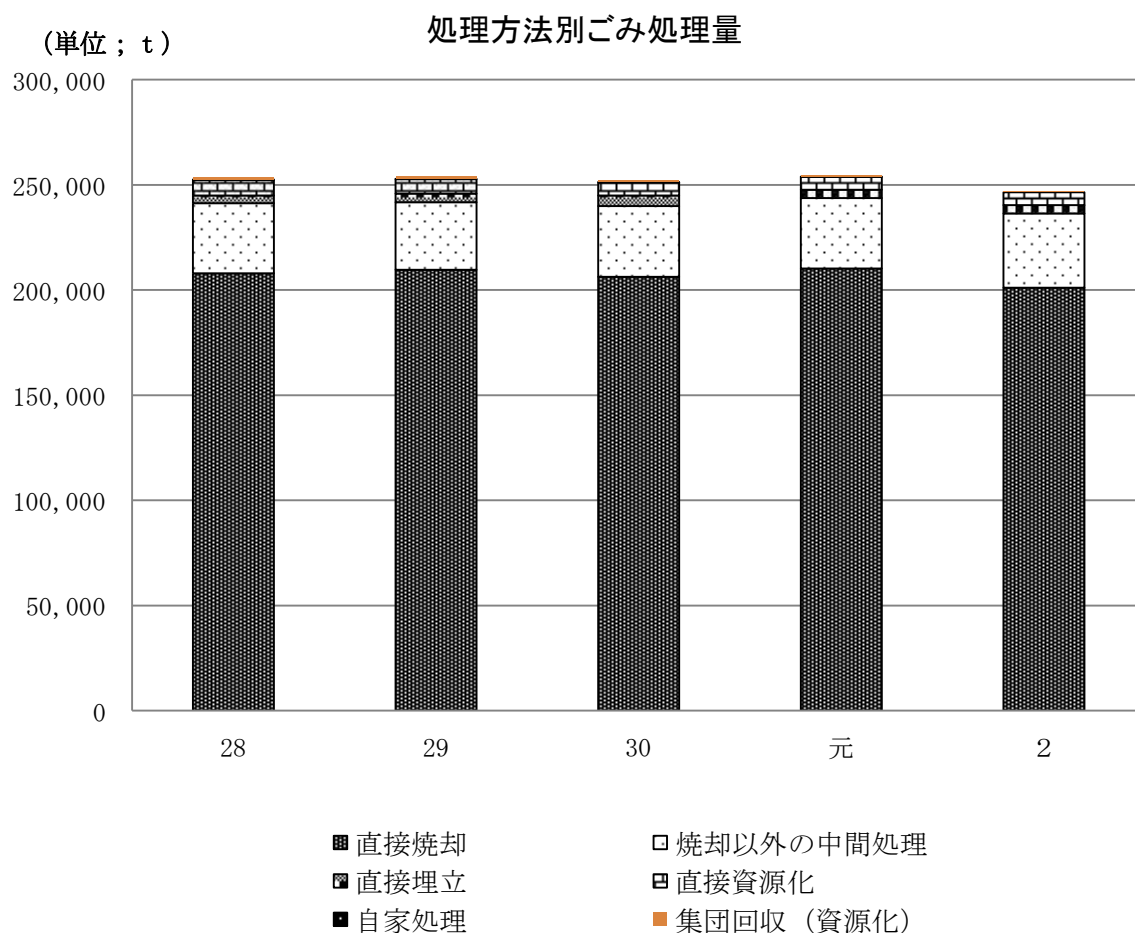
(単位：市町村)

年度	分別無	1～5	6～10	11	12	13	14	15以上	市町村数
28	0	5	11	5	0	5	1	7	34
29	0	5	11	5	0	5	1	7	34
30	0	5	11	5	0	5	1	7	34
元	0	4	12	5	0	5	1	7	34
2	0	4	11	6	0	5	1	7	34

(4)処理状況

令和2年度のごみ処理状況は、直接焼却処理が81.4%、焼却以外の中間処理14.3%、直接埋立1.6%、直接資源化2.4%で、全処理量の99.7%が市町村等で計画的に処理されており、その他の0.1%が自家処理、0.2%が集団回収で資源化されている。

なお、焼却処理による残渣量5,152tと焼却以外の中間処理による残渣量2,135tを合わせた埋立処分量は7,287tで、直接埋立の3,985tと合わせて、11,272tが埋立処分されている。



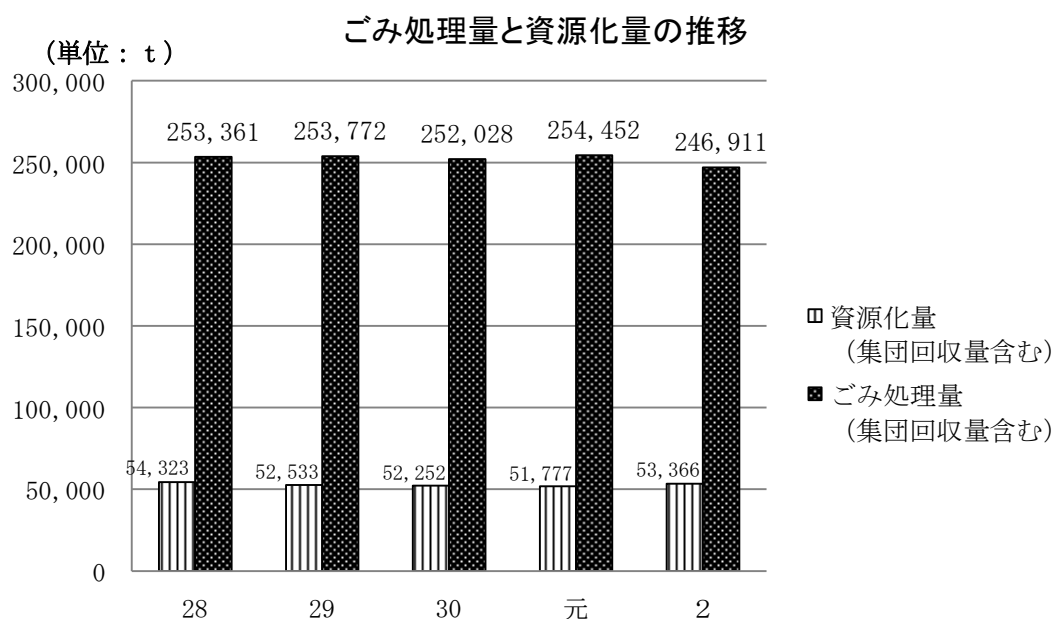
(単位 : t)

年度	28	29	30	元	2
直接焼却	207,909	209,580	206,294	210,278	201,152
焼却以外の中間処理	33,401	32,145	33,642	33,397	35,277
直接埋立	3,585	4,124	4,987	4,076	3,985
直接資源化	7,387	6,886	6,355	6,035	6,037
自家処理	305	142	115	108	81
集団回収 (資源化)	1,079	1,037	750	666	460
合計	253,666	253,914	252,143	254,560	246,992

(5)資源化の状況

収集したごみは、全市町村（事務組合での実施を含む。）が何らかの形で資源化に取り組んでいる。

県内で計画収集されたごみと直接搬入されたごみの資源化量は、資源ごみとして分別収集されたものを含み 52,906t となっている。学校や地域などの集団回収量の 460t を合わせると 53,366t となり、県内の市町村でのごみ処理量に対するリサイクル(自家処理量を除く)率は 21.6% となっている。



(単位：t・%)

年度	28	29	30	元	2
資源化量 (集団回収量含む)	54,323	52,533	52,252	51,777	53,366
ごみ処理量 (集団回収量含む)	253,361	253,772	252,028	254,452	246,911
リサイクル率 (高知県)	21.4%	20.7%	20.7%	20.3%	21.6%

リサイクル率 (全国)	20.3%	20.2%	19.9%	19.6%	20.0%
----------------	-------	-------	-------	-------	-------

資源化の内訳

(資源化量 単位：t/年)

年度	項目	紙類	金属類	ガラス類	ペットボトル	プラスチック類	その他	合計
28	団体数	31	32	28	33	13	32	-
	資源化量	11,501	6,698	3,871	794	3,791	27,668	54,323
	割合(%)	21.2%	12.3%	7.1%	1.5%	7.0%	50.9%	100.0%
29	団体数	30	32	28	32	13	33	-
	資源化量	10,620	6,581	3,640	751	3,592	27,349	52,533
	割合(%)	20.1%	12.5%	6.9%	1.4%	6.9%	52.1%	100.0%
30	団体数	30	31	28	32	12	33	-
	資源化量	9,892	6,365	3,538	808	3,884	27,765	52,252
	割合(%)	18.9%	12.2%	6.8%	1.5%	7.4%	53.1%	100.0%
元	団体数	30	30	27	31	12	32	-
	資源化量	9,196	6,084	3,403	711	3,867	28,516	51,777
	割合(%)	17.8%	11.8%	6.6%	1.4%	7.5%	55.1%	100.0%
2	団体数	33	31	27	32	12	34	-
	資源化量	8,936	6,572	3,330	710	3,876	29,942	53,366
	割合(%)	16.7%	12.3%	6.2%	1.3%	7.3%	56.1%	100.0%

(6)処理経費

令和2年度の市町村におけるごみ処理事業に要した経費は約100億4710万円であり、一般廃棄物処理事業経費の79.3%を占めている。

処理施設の整備等に要した建設改良費を除くごみ処理事業の処理及び維持管理費は約84億9057万円で、単位当たり経費に換算すると、県民1人当たりでは12,093円、搬入量(計画収集量+直接搬入量)1t当たりでは34,654円となっている。

(単位：千円)

廃棄物処理事業費決算額	ごみ処理経費 決算額	ごみ処理経費の内訳		
		建設・改良費	処理及び維持管理費	その他
12,674,121	10,047,109	977,605	8,490,573	578,931

※各決算額については、市町村歳出決算額-事務組合分担金+事務組合歳出決算額として市町村と事務組合の決算額を純計した数値である。

ごみ処理経費内訳

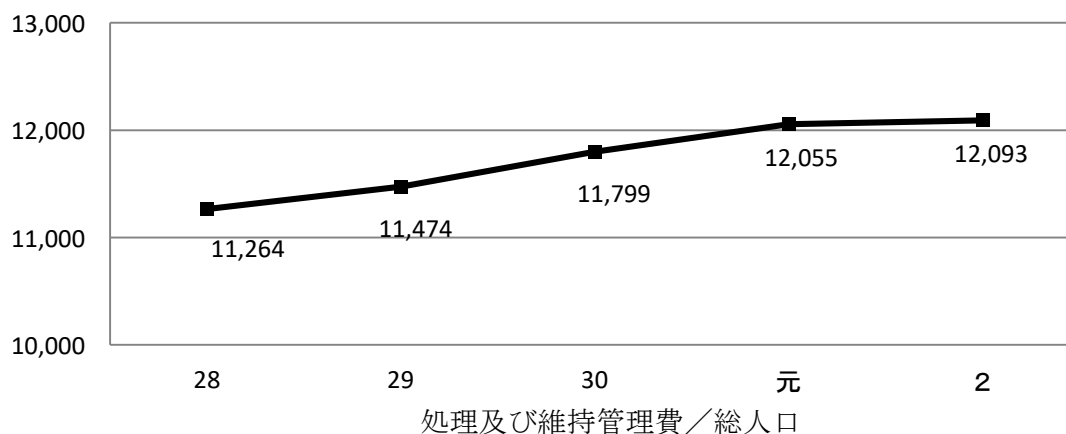
(単位：千円)

建設・改良費	工事費	収集運搬施設	10,372
		中間処理施設	920,166
		最終処分場	44,372
		その他	0
	調査費	2,695	
計			977,605
処理及び維持管理費	人件費		2,442,802
	処理費	収集運搬施設	127,448
		中間処理施設	1,444,290
		最終処分場	90,666
	車両等購入費		42,944
	委託費	収集運搬施設	1,674,091
		中間処理施設	2,282,429
		最終処分場	321,325
		その他	62,278
	調査研究費		2,300
計			8,490,573
その他			578,931
合計			10,047,109

*市町村の事務組合分担金を除く

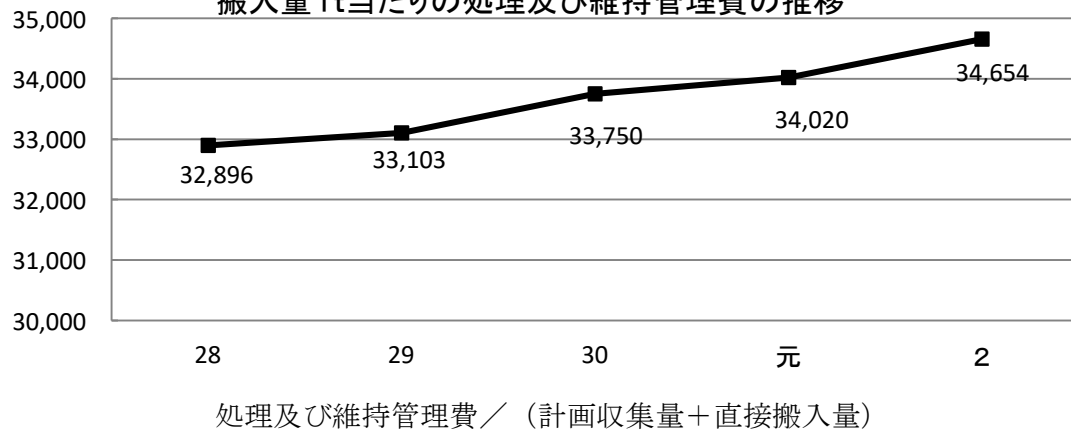
(単位：円)

県民1人当たりの処理及び維持管理費の推移



(単位：円)

搬入量1t当たりの処理及び維持管理費の推移



(7)ごみ処理施設の状況

①焼却施設

県内のごみ焼却施設は、令和3年3月末現在で8施設が稼働中である。

令和2年度の処理実績は587t/日(214,080t/年)で、施設の稼働率は50.5%となっている。

処理方法	全連続	バッチ	合計
施設数	6	2	8
処理能力(t/日)	1,120	41	1,161
処理実績(t/年)	206,578	7,502	214,080

②焼却以外の中間処理施設

県内の焼却以外の中間処理施設は、令和3年3月末現在で23施設が稼働中である。

令和元年度の処理実績は56.8t/日(20,723t/年)で、施設の稼働率は23.0%である。

	粗大ごみ処理施設			燃料化	堆肥化	その他	合計
	破碎	圧縮	併用				
施設数	2	1	3	2	1	14	23
処理能力(t/日)	10	3	26	59	4	145	247
処理実績(t/年)	2,310	11	2,047	8,879	0	7,476	20,723

*その他は選別等資源化を行う施設である。

③最終処分場

県内の最終処分場は、令和3年3月末現在25施設で、このうち6施設は埋立終了施設、4施設は休止施設である。

令和2年度は12千 m^3 が埋め立てられ、残余容量は555千 m^3 (うち埋立可能な残余容量は407千 m^3)となっている。

しかし、残余容量については市町村等間で大きな差があり、既に埋立を終了したり、満杯状態の市町村等も多く、最終処分場の延命化及び確保が重要な課題である。

種類		施設数	埋立地面積(m^2)	全体容量(m^3)	令和2年度埋立量(m^3)	残余容量(m^3)
場所	山間	22 (14)	204,031 (161,060)	1,629,085 (1,356,635)	12,079	549,442 (404,795)
	平地	3 (1)	10,339 (2,100)	37,200 (12,700)	274	6,002 (2,493)
合計		25 (15)	214,370 (163,160)	1,666,285 (1,369,335)	12,353	555,444 (407,288)

* () は埋立可能施設の数値である。

3.し尿処理

(1)概要

生し尿及び浄化槽汚泥の計画処理区域内の総人口は、702,098人となっている。

生し尿は、水洗便所と汲取式便所に排出され、水洗便所のものは、下水道、し尿処理施設又は浄化槽によって処理され、汲取式便所のものは、し尿処理施設等で処理されるか自家処理されている。

水洗化人口は、前年度より5,968人減って592,076人となった（前年度比1.0%減）。

この内訳は、浄化槽等人口（浄化槽人口＋コミュニティプラント人口）349,265人、下水道人口242,811人となっている。（浄化槽人口のカウント方法の変更による水洗化人口の減少）

水洗化人口の伸び率は、平成11年度を100とした場合、令和2年度には130.7となっており、浄化槽等人口は108.1、下水道人口は187.2となっている。

水洗化率については、84.3%と平成11年度より29.3ポイントの伸びとなっているが、全国平均の水洗化率（95.4%）と比較すると、著しく整備が遅れている。

計画処理区域の状況

総人口		702,098	
総 人 口	非水洗化人口	110,022	15.7%
	計画収集人口	109,112	15.5%
	自家処理人口	910	0.1%
	水洗化人口	592,076	84.3%
	公共下水道人口	242,811	34.6%
	コミュニティプラント人口	3,919	0.6%
	浄化槽人口	345,346	49.2%

（注）総人口は、令和2年10月1日現在の住民基本台帳による。

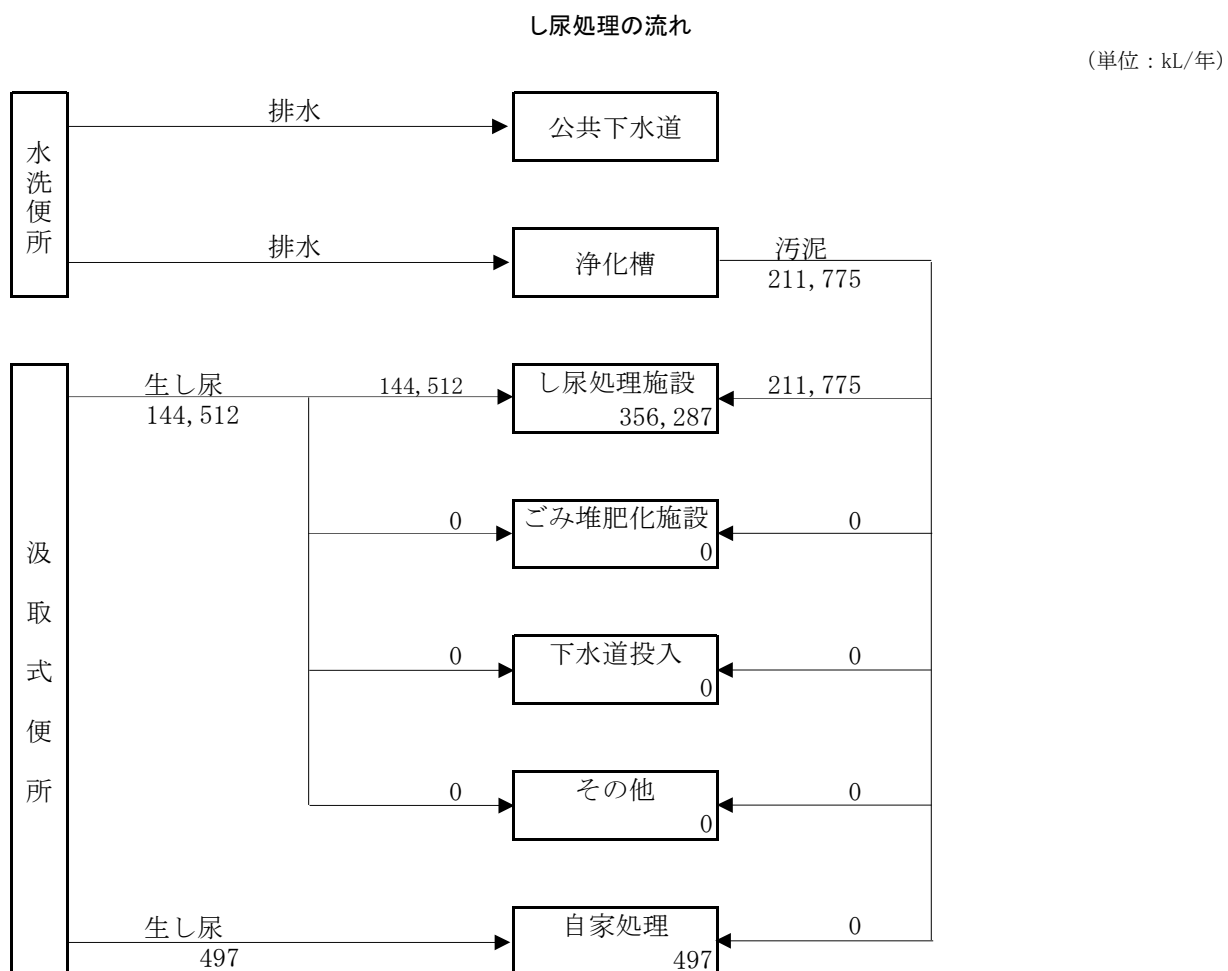
水洗化人口の推移

年度	浄化槽等人口		下水道人口		水洗化人口		水洗化率	
	(人)	伸び	(人)	伸び	(人)	伸び	高知県	全国
11	323,180	100.0	129,686	100.0	452,866	100.0	55.0%	81.9%
29	368,654	114.1	231,133	178.2	599,787	132.4	82.7%	94.8%
30	367,213	113.6	233,045	179.7	600,258	132.5	83.6%	95.2%
元	357,071	110.5	240,973	185.8	598,044	132.1	84.3%	95.4%
2	349,265	108.1	242,811	187.2	592,076	130.7	84.3%	95.4%

*浄化槽等人口＝浄化槽人口＋コミュニティプラント人口

*水洗化率＝水洗化人口/総人口

令和2年度の県内のし尿の処理量は、年間 356,784kL である。内訳は、生し尿が 145,009kL、浄化槽から生じる汚泥が 211,775kL で、そのうち自家処理量が 497kL となっている。



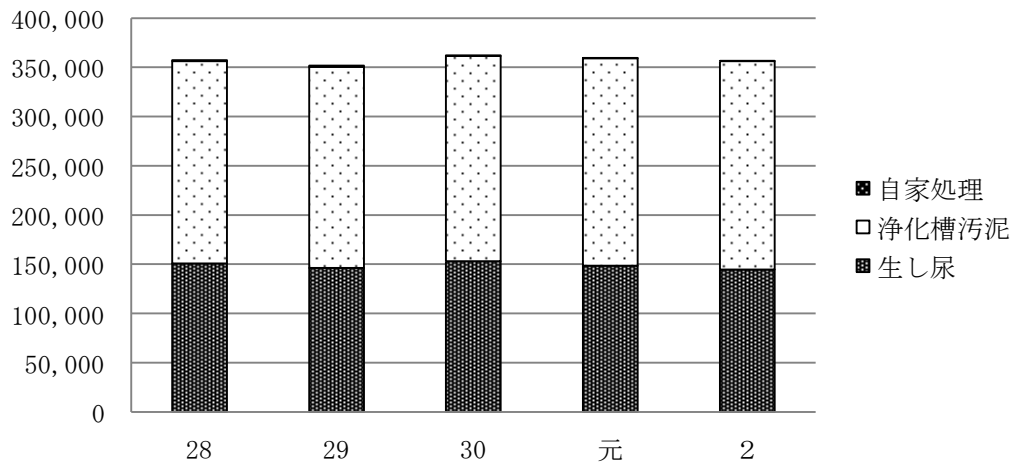
(2)排出状況

令和2年度のし尿の排出量 356,784kL のうち、計画収集された生し尿と浄化槽汚泥の合計は 356,287kL、自家処理された生し尿は 497kL で、計画収集率は 99.9% である。

収集量の内訳は、生し尿 144,512kL、浄化槽汚泥 211,775kL で、浄化槽の普及に伴い、浄化槽汚泥の占める割合が高くなってきている。

(単位：kL)

し尿排出量の推移



年度	28	29	30	元	2
生し尿	150,839	146,218	153,009	148,644	144,512
浄化槽汚泥	205,321	204,410	208,389	210,516	211,775
自家処理	1,134	1,161	617	536	497
合計	357,294	351,789	362,015	359,696	356,784

(3)収集状況

令和2年度における収集状況は、全収集量のうち、直営による収集実態はなく、委託業者による収集 8,956kL (2.5%)、許可業者による収集 347,331kL (97.5%) となっている。

収集形態別収集量

(単位：kL/年)

		生し尿		浄化槽汚泥		合計	
総収集量		144,512	40.6%	211,775	59.4%	356,287	100.0%
形態別内訳	直営	0	0.0%	0	0.0%	0	0.0%
	委託	8,735	2.4%	221	0.1%	8,956	2.5%
	許可	135,777	38.2%	211,554	59.3%	347,331	97.5%

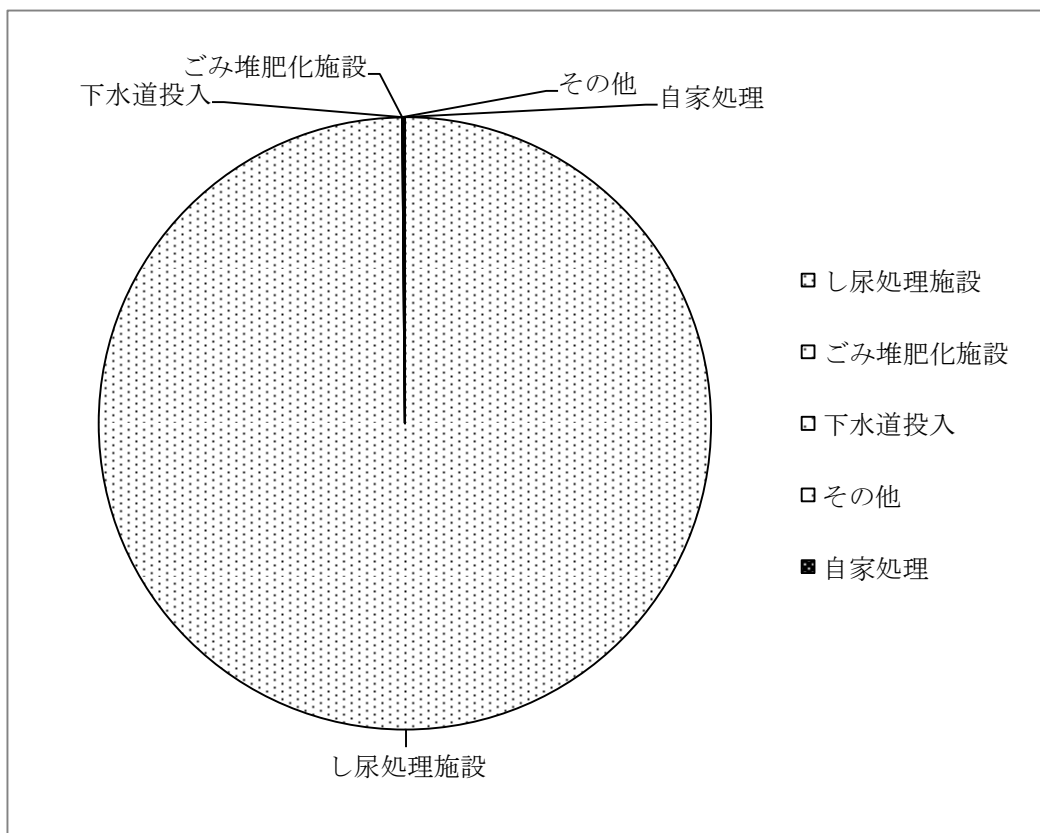
(4)処理状況

令和2年度のし尿処理状況は、し尿処理施設搬入 99.9%、ごみ堆肥化施設搬入等 0.0%、下水道投入 0.0% と全排出量の 99.9% が市町村等で処理されており、0.1% が自家処理されている。

し尿等の処理状況

(単位：kL/年)

		生し尿		浄化槽汚泥		合計	
計画 収集 量	し尿処理施設	144,512	40.5%	211,775	59.4%	356,287	99.9%
	ごみ堆肥化施設	0	0.0%	0	0.0%	0	0.0%
	下水道投入	0	0.0%	0	0.0%	0	0.0%
	その他	0	0.0%	0	0.0%	0	0.0%
	自家処理量	497	0.1%	0	0.0%	497	0.1%
合計		145,009	40.6%	211,775	59.4%	356,784	100.0%



処理方法別し尿処理量の推移

(単位：kL/年)

年度	し尿処理施設	ごみ堆肥化施設	下水道投入	その他	自家処理	合計
28	355,053	735	372	0	1,134	357,294
29	349,475	746	407	0	1,161	351,789
30	360,209	744	445	0	617	362,015
元	357,941	673	443	0	536	359,593
2	356,287	0	0	0	497	356,784

(5)処理経費

令和2年度の市町村等におけるし尿等処理経費は約26億2701万円となっており、処理施設整備費のための建設・改良費等を除く処理及び維持管理費は約23億1395万円である。

これを県民1人当たりで見ると3,296円となる。

(単位：千円)

廃棄物処理 事業費決算額	し尿処理経費 決算額	し尿処理経費の内訳		
		建設・改良費	処理及び維持管理費	その他
12,674,121	2,627,012	248,319	2,313,949	64,744

※各決算額については、市町村歳出決算額－事務組合分担金＋事務組合歳出決算額として市町村と事務組合の決算額を純計した数値である。

し尿等処理経費内訳

(単位：千円)

大分類	中分類	小分類		
		項目	金額	
建設・改良費	工事費	収集運搬施設	0	
		中間処理施設	248,319	
		最終処分場	0	
		その他	0	
	調査費	0		
	計	248,319		
処理及び維持管理費	人件費		286,616	
		処理費	収集運搬施設	313
			中間処理施設	877,690
	最終処分場		85,729	
	車両等購入費	0		
	委託費	収集運搬施設	79,956	
		中間処理施設	975,776	
		最終処分場	1,760	
		その他	5,689	
	調査研究費	420		
	計	2,313,949		
その他		64,744		
合計		2,627,012		

*市町村の事務組合分担金を除く

(6)し尿処理施設の状況

県内のし尿処理施設は、令和3年3月末現在15施設で、全体の処理能力は1,129kL/日である。令和2年度の処理実績は936kL/日(341,636kL/年)で、施設の稼働率は82.9%となっている。

処理方式別の施設数、処理能力及び処理実績

	嫌気性	好希釈	標脱	高負荷	膜分離	その他	計
施設数	1	1	5	7	1	0	15
処理能力(kL/日)	47	35	734	273	40	0	1,129
処理実績(kL/年)	15,671	11,807	212,886	89,774	11,498	0	341,636

4.ごみ・し尿処理体制

(1)市町村等の収集体制

令和2年度の市町村のごみの収集業務は、全市町村で実施されている。そのうち、可燃ごみ（混合ごみを含む。）の収集体制は、直営のみが4、委託のみが14、直営と許可が2、委託と許可が14となっている。粗大ごみは27市町村で収集しており、収集体制は、直営のみが3、委託のみが15、許可のみが1、直営と許可が1、委託と許可が7となっている。

し尿の収集は、全市町村で実施されており、委託のみが4、許可のみが30となっている。浄化槽汚泥の収集も全市町村で実施されており、委託のみが1、許可のみが33となっている。

ごみの収集体制

	直営のみ	委託のみ	許可のみ	直営+許可	直営+委託	委託+許可	直営+委託+許可
可燃ごみ/混合ごみ	4	14	0	2	0	14	0
粗大ごみ	3	15	1	1	0	7	0

し尿の収集体制

	直営のみ	委託のみ	許可のみ	直営+許可	直営+委託	委託+許可	直営+委託+許可
し尿	0	4	30	0	0	0	0
浄化槽汚泥	0	1	33	0	0	0	0

(2)市町村等の従事職員数

令和2年度の市町村等の廃棄物処理従事職員数は、全体で494人となっており、ごみ処理事業が445人、し尿処理事業が49人である。全体の90.1%がごみ処理事業従事職員で、特に、ごみの収集運搬に全体の35.4%の職員が従事している。

ごみ処理事業従事職員数

(単位：人)

	一般職		技能職				合計
	事務系	技術系	収集運搬	中間処理	最終処分	その他	
市町村	100	43	175	34	5	2	359
事務組合	20	6	0	54	1	5	86
合計	120	49	175	88	6	7	445

し尿処理事業従事職員数

(単位：人)

	一般職		技能職				合計
	事務系	技術系	収集運搬	中間処理	最終処分	その他	
市町村	10	6	0	0	0	1	17
事務組合	16	8	2	6	0	0	32
合計	26	14	2	6	0	1	49

*ごみ処理事業とし尿処理事業を兼任で行っている市町村等の場合は、従事割合の多い事業の方に区分している。

(3)一般廃棄物処理業者の状況

令和2年度のごみ処理業者の状況は、委託件数が173件、許可件数が309件となっており、そのうち、収集運搬は委託107件、許可283件で、その他は中間処理・最終処分となっている。

また、し尿処理業者の状況は、委託件数が20件、許可件数が110件で、そのうち、収集運搬は委託14件、許可110件で、その他は中間処理・最終処分となっている。

浄化槽法による浄化槽の清掃業許可は132件となっている。

令和2年度における委託・許可業者の業務体制は、次のとおりである。

業者数及び従業員数

業 者 数 (件)				従 業 員 数 (人)			
総数	ごみ	し尿	兼業	総数	収集運搬	中間処理	最終処分
308	210	92	6	1,940	1,716	198	26

ごみ収集運搬車両

収集車		運搬車	
台数	積載量(t)	台数	積載量(t)
1,054	2,661	241	695

し尿収集運搬車両

バキューム車		運搬車	
台数	積載量(kL)	台数	積載量(t)
325	970	7	65

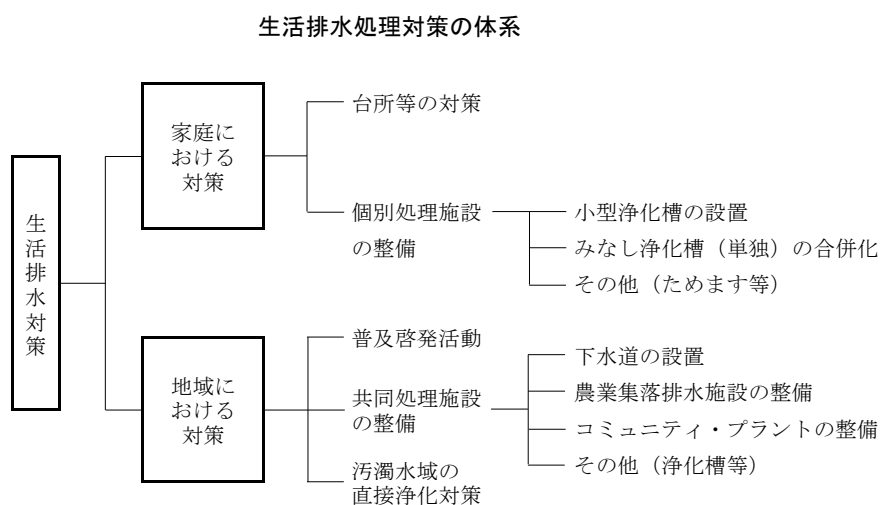
5.浄化槽

(1)概要

浄化槽は、トイレの水洗化の手段として普及が始まったが、近年、生活雑排水による河川等公共用水域の水質汚濁が著しいため、地域における水質保全の必要性から、下水道・農業集落排水等の集合処理施設整備が進まない地域における有効な生活排水処理施設として、浄化槽の設置が増加している。

平成12年に浄化槽法が改正（平成13年4月1日施行）され、浄化槽の新設時においては、合併処理浄化槽の設置が義務付けられることとなった。

また、平成17年の改正（平成18年2月1日施行）により、浄化槽からの放流水の水質基準が定められ、新設される浄化槽については、BODが20mg/L以下であることとされた。



(2)浄化槽の設置基数

県内の浄化槽設置基数は、令和3年3月末現在101,679基で、うち令和2年度の新設基数は1,628基となっている。

その内訳は、単独処理浄化槽が40,443基で約39.8%を占め、合併処理浄化槽が61,236基で約60.2%を占めている。

浄化槽は、短期間かつ比較的少ない費用で設置できる特長を有しており、中山間地域等の人口散在地域においては、効率的な汚水処理システムであり、今後、人口の減少が避けられないなか、ますます重要性が高まってくると考えられる。

今後は、し尿の汲み取りから浄化槽への転換とともに、単独処理浄化槽から合併処理浄化槽への転換が極めて重要となっている。

浄化槽設置の推移

単位：基

	浄化槽設置基数		
	単独処理	合併処理	合計
28	42,903	56,584	99,487
29	43,512	57,077	100,589
30	42,935	58,742	101,677
元	42,935	58,742	101,677
2	40,443	61,236	101,679

浄化槽処理方式別・人槽規模別設置基数（令和3年3月末現在）

単位：基

	200人以下				201～500人以下		501人以上	合計
	20以下	21～100	101～200	計	201～300	301～500		
単独	36,301	3,919	145	40,365	54	22	2	40,443
合併	56,611	3,651	478	60,740	215	143	138	61,236
合計	92,912	7,570	623	101,105	269	165	140	101,679

(3)浄化槽の設置促進

公共用水域における水質汚濁の主な原因は生活雑排水によるものであり、大部分が一般家庭から排出されている状況から、公共下水道等の整備と併せ、浄化槽（合併処理浄化槽）の普及促進が重要である。

このため、浄化槽の普及を図ることを目的に、昭和62年に国庫補助制度（合併処理浄化槽設置整備事業）が創設され、本県においても、昭和63年度に6町村で事業導入して以来、補助事業の導入が進み、平成4年度からは全市町村で実施されるに至った。

浄化槽の設置基数の伸びは低下してきており、補助事業による設置基数も平成13年度をピークに減少に転じている。既存の単独処理浄化槽から合併処理浄化槽への転換を推進するため、平成20年度から単独処理浄化槽の撤去費を助成対象とし、7市町村で実施している。

今後は、撤去費を補助の対象としていない市町村においても補助対象とし、転換推進を図っていくことが重要である。

◎浄化槽設置整備事業の概要

- ①補助対象：市町村が浄化槽設置者に対して行う助成事業
- ②対象地域：原則として下水道認可区域以外の地域であって、生活雑排水対策を推進する必要があると認められる地域
- ③対象浄化槽：BOD除去率90%以上、放流水BODが20ppm以下のもの
- ④補助基準額：設置費用のうち真に社会的便益に相当する一定割合を公費負担する
- ⑤補助率：1/3
- ⑥県費継ぎ足し補助：国の交付金の基準額の1/3
- ⑦県補助事業対象：一般住宅 10人槽以下

(4)浄化槽の適正な維持管理

浄化槽は、下水道と同等の汚水処理性能を持つものであるが、正しい使い方と適正な維持管理がなされないと、本来の機能を十分に発揮することができない。そのため、浄化槽法で維持管理（保守点検、清掃、法定検査）を定期的に行うことが浄化槽管理者（設置者）に義務付けられている。

平成17年の浄化槽法改正（平成18年2月1日施行）で、設置された浄化槽が適正に機能するかどうかを確かめるための法定検査における県の指導権限が強化され、命令に違反した者は30万円以下の過料が課せられる規定も設けられた。

県では、平成18年度から、法定検査未受検の浄化槽管理者に文書指導を行い、適正な維持管理の推進を図っている。

今後とも、浄化槽管理者に正しい使い方と適正な維持管理の必要性について、広報による啓発を行い、環境の保全を推進していく。

資 料 編

1. ごみ処理

(1) 処理計画区域の状況

単位：人

市 町 村 名	人 口	ご み	
		計画収集 人 口	自家処理 人 口
合 計	702,098	702,031	67
高 知 市	325,664	325,664	
室 戸 市	12,728	12,728	
安 芸 市	16,905	16,905	
南 国 市	46,982	46,970	12
土 佐 市	26,711	26,711	
須 崎 市	21,123	21,123	
宿 毛 市	19,930	19,930	
土 佐 清 水 市	12,790	12,790	
四 万 十 市	33,411	33,411	
香 南 市	33,144	33,139	5
香 美 市	25,948	25,948	
東 洋 町	2,352	2,319	33
奈 半 利 町	3,090	3,090	
田 野 町	2,614	2,614	
安 田 町	2,595	2,592	3
北 川 村	1,240	1,240	
馬 路 村	838	838	
芸 西 村	3,687	3,687	
本 山 町	3,440	3,440	
大 豊 町	3,454	3,454	
土 佐 町	3,794	3,794	
大 川 村	380	380	
い の 町	22,279	22,279	
仁 淀 川 町	4,997	4,997	
中 土 佐 町	6,508	6,508	
佐 川 町	12,581	12,581	
越 知 町	5,412	5,412	
檜 原 町	3,375	3,375	
日 高 村	4,991	4,991	
津 野 町	5,622	5,622	
四 万 十 町	16,295	16,294	1
大 月 町	4,825	4,812	13
三 原 村	1,490	1,490	
黒 潮 町	10,903	10,903	

(2) ごみ処理の概要

市町村

混合ごみ

市町村名	収 集 運 搬							
	生活系ごみ				事業系ごみ			
	直営	委託	許可	無し	直営	委託	許可	無し
合 計	2	7	0	25	1	1	7	25
高 知 市				○				○
室 戸 市		○				○		
安 芸 市	○						○	
南 国 市				○				○
土 佐 市				○				○
須 崎 市				○				○
宿 毛 市		○					○	
土佐清水市		○					○	
四 万 十 市		○					○	
香 南 市				○				○
香 美 市				○				○
東 洋 町	○				○			
奈 半 利 町				○				○
田 野 町				○				○
安 田 町				○				○
北 川 村				○				○
馬 路 村				○				○
芸 西 村				○				○
本 山 町				○				○
大 豊 町				○				○
土 佐 町				○				○
大 川 村				○				○
い の 町				○				○
仁 淀 川 町				○				○
中 土 佐 町				○				○
佐 川 町				○				○
越 知 町				○				○
檜 原 町				○				○
日 高 村				○				○
津 野 町				○				○
四 万 十 町				○				○
大 月 町		○					○	
三 原 村		○					○	
黒 潮 町		○					○	

中間処理				最終処分				市町村名
直営	委託	許可	無し	直営	委託	許可	無し	
8	0	0	26	3	8	0	23	合計
			○				○	高知市
			○	○				室戸市
○				○				安芸市
			○				○	南国市
			○				○	土佐市
			○				○	須崎市
○					○			宿毛市
○					○			土佐清水市
○					○			四万十市
			○				○	香南市
			○				○	香美市
○				○				東洋町
			○				○	奈半利町
			○		○			田野町
			○				○	安田町
			○		○			北川村
			○				○	馬路村
			○				○	芸西村
			○				○	本山町
			○				○	大豊町
			○				○	土佐町
			○				○	大川村
			○				○	いの町
			○				○	仁淀川町
			○				○	中土佐町
			○				○	佐川町
			○				○	越知町
			○				○	檜原町
			○				○	日高村
			○				○	津野町
			○				○	四万十町
○					○			大月町
○					○			三原村
○					○			黒潮町

市町村
可燃ごみ

市町村名	収 集 運 搬							
	生活系ごみ				事業系ごみ			
	直営	委託	許可	無し	直営	委託	許可	無し
合 計	4	23	0	7	1	2	12	19
高 知 市	○						○	
室 戸 市				○				○
安 芸 市				○				○
南 国 市		○					○	
土 佐 市		○						○
須 崎 市		○					○	
宿 毛 市				○			○	
土 佐 清 水 市				○				○
四 万 十 市				○				○
香 南 市		○					○	
香 美 市		○					○	
東 洋 町				○				○
奈 半 利 町	○				○			
田 野 町		○						○
安 田 町		○						○
北 川 村		○						○
馬 路 村		○						○
芸 西 村		○						○
本 山 町		○						○
大 豊 町	○							○
土 佐 町		○				○		
大 川 村		○				○		
い の 町		○					○	
仁 淀 川 町		○						○
中 土 佐 町		○					○	
佐 川 町		○						○
越 知 町		○						○
檮 原 町		○						○
日 高 村		○					○	
津 野 町	○							○
四 万 十 町		○					○	
大 月 町		○					○	
三 原 村		○					○	
黒 潮 町				○				○

中間処理				最終処分				市町村名
直営	委託	許可	無し	直営	委託	許可	無し	
23	2	1	9	7	17	0	10	合計
○					○			高知市
			○				○	室戸市
			○				○	安芸市
○		○			○			南国市
○				○				土佐市
○							○	須崎市
○					○			宿毛市
			○				○	土佐清水市
			○				○	四万十市
○					○			香南市
○					○			香美市
			○				○	東洋町
○					○			奈半利町
	○				○			田野町
○					○			安田町
			○		○			北川村
	○				○			馬路村
○					○			芸西村
○				○				本山町
			○				○	大豊町
○				○				土佐町
○				○				大川村
○					○			いの町
○					○			仁淀川町
○				○				中土佐町
○					○			佐川町
○					○			越知町
○							○	檜原町
○				○				日高村
			○				○	津野町
○				○				四万十町
○					○			大月町
○					○			三原村
			○				○	黒潮町

市町村
不燃ごみ

市町村名	収 集 運 搬							
	生活系ごみ				事業系ごみ			
	直営	委託	許可	無し	直営	委託	許可	無し
合 計	1	17	0	16	0	1	8	25
高 知 市		○						○
室 戸 市				○				○
安 芸 市	○						○	
南 国 市		○					○	
土 佐 市		○						○
須 崎 市		○					○	
宿 毛 市				○			○	
土佐清水市				○				○
四 万 十 市				○				○
香 南 市		○						○
香 美 市		○						○
東 洋 町				○				○
奈 半 利 町				○				○
田 野 町		○						○
安 田 町				○				○
北 川 村		○						○
馬 路 村				○				○
芸 西 村				○				○
本 山 町				○				○
大 豊 町				○				○
土 佐 町				○				○
大 川 村		○				○		
い の 町		○					○	
仁 淀 川 町		○						○
中 土 佐 町		○					○	
佐 川 町		○						○
越 知 町		○						○
檜 原 町		○						○
日 高 村		○					○	
津 野 町				○				○
四 万 十 町				○				○
大 月 町		○					○	
三 原 村				○				○
黒 潮 町				○				○

中間処理				最終処分				市町村名
直営	委託	許可	無し	直営	委託	許可	無し	
11	6	1	17	8	12	1	14	合計
			○	○				高知市
			○	○				室戸市
○							○	安芸市
○		○		○		○		南国市
○				○				土佐市
○				○				須崎市
			○	○				宿毛市
			○	○				土佐清水市
			○				○	四万十市
	○				○			香南市
	○				○			香美市
			○				○	東洋町
			○				○	奈半利町
	○				○			田野町
			○				○	安田町
			○		○			北川村
			○				○	馬路村
			○				○	芸西村
			○				○	本山町
			○				○	大豊町
			○				○	土佐町
○				○				大川村
	○				○			いの町
○					○			仁淀川町
○							○	中土佐町
○					○			佐川町
○					○			越知町
	○				○			檜原町
	○				○			日高村
			○				○	津野町
			○				○	四万十町
○					○			大月町
○					○			三原村
			○				○	黒潮町

市町村
資源ごみ（紙（紙パック、紙製容器包装を除く））

市町村名	収 集 運 搬							
	生活系ごみ				事業系ごみ			
	直営	委託	許可	無し	直営	委託	許可	無し
合 計	4	27	2	1	2	3	10	19
高 知 市		○						○
室 戸 市		○				○		
安 芸 市	○						○	
南 国 市		○						○
土 佐 市		○						○
須 崎 市		○					○	
宿 毛 市		○					○	
土佐清水市		○					○	
四 万 十 市		○					○	
香 南 市		○						○
香 美 市				○				○
東 洋 町	○				○			
奈 半 利 町	○				○			
田 野 町		○						○
安 田 町	○							○
北 川 村		○						○
馬 路 村			○					○
芸 西 村		○				○		
本 山 町		○						○
大 豊 町		○						○
土 佐 町		○						○
大 川 村		○				○		
い の 町		○					○	
仁 淀 川 町		○						○
中 土 佐 町		○					○	
佐 川 町		○						○
越 知 町		○						○
檜 原 町		○						○
日 高 村		○						○
津 野 町			○					○
四 万 十 町		○					○	
大 月 町		○						○
三 原 村		○					○	
黒 潮 町		○					○	

中間処理				最終処分				市町村名
直営	委託	許可	無し	直営	委託	許可	無し	
12	15	1	6	1	13	1	19	合計
			○				○	高知市
	○				○			室戸市
○							○	安芸市
			○				○	南国市
○							○	土佐市
			○				○	須崎市
○							○	宿毛市
	○				○			土佐清水市
○					○			四万十市
	○				○			香南市
			○				○	香美市
○				○				東洋町
	○				○			奈半利町
	○				○			田野町
	○				○			安田町
	○				○			北川村
		○				○		馬路村
	○						○	芸西村
	○				○			本山町
	○				○			大豊町
	○				○			土佐町
	○						○	大川村
	○						○	いの町
○							○	仁淀川町
○							○	中土佐町
○							○	佐川町
○							○	越知町
			○				○	檜原町
	○						○	日高村
			○				○	津野町
○					○			四万十町
	○						○	大月町
○							○	三原村
○					○			黒潮町

市町村
資源ごみ（金属）

市町村名	収 集 運 搬							
	生活系ごみ				事業系ごみ			
	直営	委託	許可	無し	直営	委託	許可	無し
合 計	5	29	0	0	2	3	12	17
高 知 市		○						○
室 戸 市		○				○		
安 芸 市	○						○	
南 国 市		○					○	
土 佐 市		○						○
須 崎 市		○					○	
宿 毛 市		○					○	
土 佐 清 水 市		○					○	
四 万 十 市		○						○
香 南 市		○					○	
香 美 市		○						○
東 洋 町	○				○			
奈 半 利 町	○				○			
田 野 町		○						○
安 田 町	○							○
北 川 村		○						○
馬 路 村		○						○
芸 西 村		○				○		
本 山 町		○						○
大 豊 町	○							○
土 佐 町		○						○
大 川 村		○				○		
い の 町		○					○	
仁 淀 川 町		○						○
中 土 佐 町		○					○	
佐 川 町		○						○
越 知 町		○						○
檮 原 町		○						○
日 高 村		○					○	
津 野 町		○						○
四 万 十 町		○					○	
大 月 町		○						○
三 原 村		○					○	
黒 潮 町		○					○	

中間処理				最終処分				市町村名
直営	委託	許可	無し	直営	委託	許可	無し	
20	12	1	2	3	13	0	18	合計
	○						○	高知市
	○				○			室戸市
○							○	安芸市
	○	○					○	南国市
○							○	土佐市
○					○			須崎市
○					○			宿毛市
○					○			土佐清水市
	○						○	四万十市
	○				○			香南市
	○				○			香美市
○				○				東洋町
○					○			奈半利町
	○				○			田野町
○					○			安田町
○					○			北川村
	○				○			馬路村
	○						○	芸西村
○				○				本山町
			○				○	大豊町
○				○				土佐町
	○						○	大川村
○							○	いの町
○							○	仁淀川町
○							○	中土佐町
○							○	佐川町
○							○	越知町
			○				○	檮原町
○							○	日高村
	○						○	津野町
○					○			四万十町
	○						○	大月町
○							○	三原村
○					○			黒潮町

市町村
資源ごみ（ガラス）

市町村名	取 集 運 搬							
	生活系ごみ				事業系ごみ			
	直営	委託	許可	無し	直営	委託	許可	無し
合 計	4	28	0	2	2	2	12	18
高知市		○						○
室戸市		○				○		
安芸市	○						○	
南国市		○					○	
土佐市		○						○
須崎市		○					○	
宿毛市		○					○	
土佐清水市		○					○	
四万十市		○						○
香南市		○					○	
香美市		○						○
東洋町	○				○			
奈半利町	○				○			
田野町		○						○
安田町		○						○
北川村		○						○
馬路村		○						○
芸西村		○				○		
本山町		○						○
大豊町	○							○
土佐町		○						○
大川村				○				○
いの町		○					○	
仁淀川町		○						○
中土佐町		○					○	
佐川町		○						○
越知町		○						○
檮原町				○				○
日高村		○					○	
津野町		○						○
四万十町		○					○	
大月町		○						○
三原村		○					○	
黒潮町		○					○	

中間処理				最終処分				市町村名
直営	委託	許可	無し	直営	委託	許可	無し	
21	10	1	3	3	13	0	18	合計
	○						○	高知市
	○				○			室戸市
○							○	安芸市
	○	○					○	南国市
○							○	土佐市
○							○	須崎市
○					○			宿毛市
○					○			土佐清水市
○					○			四万十市
	○				○			香南市
	○				○			香美市
○				○				東洋町
○					○			奈半利町
	○				○			田野町
○					○			安田町
○					○			北川村
	○				○			馬路村
	○						○	芸西村
○				○				本山町
			○				○	大豊町
○				○				土佐町
			○				○	大川村
○							○	いの町
○							○	仁淀川町
○							○	中土佐町
○							○	佐川町
○							○	越知町
			○				○	檮原町
○							○	日高村
	○						○	津野町
○					○			四万十町
	○						○	大月町
○							○	三原村
○					○			黒潮町

市町村
資源ごみ（ペットボトル）

市町村名	取 集 運 搬							
	生活系ごみ				事業系ごみ			
	直営	委託	許可	無し	直営	委託	許可	無し
合 計	4	30	0	0	2	3	11	18
高 知 市		○						○
室 戸 市		○				○		
安 芸 市	○						○	
南 国 市		○						○
土 佐 市		○						○
須 崎 市		○					○	
宿 毛 市		○					○	
土 佐 清 水 市		○					○	
四 万 十 市		○					○	
香 南 市		○					○	
香 美 市		○						○
東 洋 町	○				○			
奈 半 利 町	○				○			
田 野 町		○						○
安 田 町		○						○
北 川 村		○						○
馬 路 村		○						○
芸 西 村		○				○		
本 山 町		○						○
大 豊 町	○							○
土 佐 町		○						○
大 川 村		○				○		
い の 町		○					○	
仁 淀 川 町		○						○
中 土 佐 町		○					○	
佐 川 町		○						○
越 知 町		○						○
檮 原 町		○						○
日 高 村		○						○
津 野 町		○						○
四 万 十 町		○					○	
大 月 町		○						○
三 原 村		○					○	
黒 潮 町		○					○	

中間処理				最終処分				市町村名
直営	委託	許可	無し	直営	委託	許可	無し	
17	16	1	1	1	17	0	16	合計
	○						○	高知市
	○				○			室戸市
○							○	安芸市
	○	○					○	南国市
○							○	土佐市
○							○	須崎市
○					○			宿毛市
	○				○			土佐清水市
○					○			四万十市
	○				○			香南市
	○				○			香美市
○				○				東洋町
○					○			奈半利町
	○				○			田野町
○					○			安田町
○					○			北川村
	○				○			馬路村
○					○			芸西村
	○				○			本山町
	○				○			大豊町
	○				○			土佐町
	○						○	大川村
	○						○	いの町
○							○	仁淀川町
○							○	中土佐町
○							○	佐川町
○							○	越知町
			○				○	檮原町
	○						○	日高村
	○						○	津野町
○					○			四万十町
	○						○	大月町
○							○	三原村
○					○			黒潮町

市町村

資源ごみ（容器包装プラスチック（白色トレイを除く））

市町村名	収 集 運 搬							
	生活系ごみ				事業系ごみ			
	直営	委託	許可	無し	直営	委託	許可	無し
合 計	2	10	0	22	1	0	3	30
高 知 市	○							○
室 戸 市				○				○
安 芸 市				○				○
南 国 市		○						○
土 佐 市		○						○
須 崎 市				○				○
宿 毛 市				○				○
土 佐 清 水 市				○				○
四 万 十 市				○				○
香 南 市		○					○	
香 美 市		○						○
東 洋 町				○				○
奈 半 利 町	○				○			
田 野 町		○						○
安 田 町		○						○
北 川 村		○						○
馬 路 村				○				○
芸 西 村				○				○
本 山 町				○				○
大 豊 町				○				○
土 佐 町				○				○
大 川 村				○				○
い の 町		○					○	
仁 淀 川 町				○				○
中 土 佐 町		○					○	
佐 川 町				○				○
越 知 町				○				○
檮 原 町				○				○
日 高 村		○						○
津 野 町				○				○
四 万 十 町				○				○
大 月 町				○				○
三 原 村				○				○
黒 潮 町				○				○

中間処理				最終処分				市町村名
直営	委託	許可	無し	直営	委託	許可	無し	
4	8	1	22	0	6	0	28	合計
	○						○	高知市
			○				○	室戸市
			○				○	安芸市
	○	○					○	南国市
○							○	土佐市
			○				○	須崎市
			○				○	宿毛市
			○				○	土佐清水市
			○				○	四万十市
	○				○			香南市
	○				○			香美市
			○				○	東洋町
○					○			奈半利町
	○				○			田野町
○					○			安田町
○					○			北川村
			○				○	馬路村
			○				○	芸西村
			○				○	本山町
			○				○	大豊町
			○				○	土佐町
			○				○	大川村
	○						○	いの町
			○				○	仁淀川町
	○						○	中土佐町
			○				○	佐川町
			○				○	越知町
			○				○	檮原町
	○						○	日高村
			○				○	津野町
			○				○	四万十町
			○				○	大月町
			○				○	三原村
			○				○	黒潮町

市町村
資源ごみ（布）

市町村名	収 集 運 搬							
	生活系ごみ				事業系ごみ			
	直営	委託	許可	無し	直営	委託	許可	無し
合 計	4	22	1	7	2	3	5	24
高 知 市		○						○
室 戸 市		○				○		
安 芸 市	○						○	
南 国 市		○						○
土 佐 市		○						○
須 崎 市		○					○	
宿 毛 市				○				○
土 佐 清 水 市				○				○
四 万 十 市		○						○
香 南 市		○						○
香 美 市		○						○
東 洋 町	○				○			
奈 半 利 町	○				○			
田 野 町		○						○
安 田 町	○							○
北 川 村		○						○
馬 路 村			○					○
芸 西 村		○				○		
本 山 町		○						○
大 豊 町		○						○
土 佐 町		○						○
大 川 村		○				○		
い の 町		○					○	
仁 淀 川 町		○						○
中 土 佐 町		○					○	
佐 川 町		○						○
越 知 町		○						○
檮 原 町				○				○
日 高 村		○						○
津 野 町				○				○
四 万 十 町		○					○	
大 月 町				○				○
三 原 村				○				○
黒 潮 町				○				○

中間処理				最終処分				市町村名
直営	委託	許可	無し	直営	委託	許可	無し	
8	14	1	11	1	10	1	22	合計
			○				○	高知市
	○				○			室戸市
○							○	安芸市
			○				○	南国市
○							○	土佐市
			○				○	須崎市
			○				○	宿毛市
			○				○	土佐清水市
	○						○	四万十市
	○				○			香南市
			○				○	香美市
○				○				東洋町
	○				○			奈半利町
	○				○			田野町
	○				○			安田町
	○				○			北川村
		○				○		馬路村
	○						○	芸西村
	○				○			本山町
	○				○			大豊町
	○				○			土佐町
	○						○	大川村
	○						○	いの町
○							○	仁淀川町
○							○	中土佐町
○							○	佐川町
○							○	越知町
			○				○	檮原町
	○						○	日高村
			○				○	津野町
○					○			四万十町
			○				○	大月町
			○				○	三原村
			○				○	黒潮町

市町村
資源ごみ（その他）

市町村名	収 集 運 搬							
	生活系ごみ				事業系ごみ			
	直営	委託	許可	無し	直営	委託	許可	無し
合 計	1	9	0	24	1	1	2	30
高 知 市				○				○
室 戸 市		○				○		
安 芸 市				○				○
南 国 市		○					○	
土 佐 市		○						○
須 崎 市				○				○
宿 毛 市				○				○
土 佐 清 水 市				○				○
四 万 十 市		○						○
香 南 市				○				○
香 美 市				○				○
東 洋 町	○				○			
奈 半 利 町				○				○
田 野 町		○						○
安 田 町				○				○
北 川 村				○				○
馬 路 村				○				○
芸 西 村		○						○
本 山 町				○				○
大 豊 町				○				○
土 佐 町				○				○
大 川 村				○				○
い の 町		○					○	
仁 淀 川 町				○				○
中 土 佐 町				○				○
佐 川 町				○				○
越 知 町				○				○
檜 原 町				○				○
日 高 村		○						○
津 野 町		○						○
四 万 十 町				○				○
大 月 町				○				○
三 原 村				○				○
黒 潮 町				○				○

中間処理				最終処分				市町村名
直営	委託	許可	無し	直営	委託	許可	無し	
3	6	0	25	0	6	0	28	合計
			○				○	高知市
	○				○			室戸市
			○				○	安芸市
	○				○			南国市
○							○	土佐市
			○				○	須崎市
			○				○	宿毛市
			○				○	土佐清水市
	○						○	四万十市
			○				○	香南市
			○				○	香美市
			○				○	東洋町
			○				○	奈半利町
	○				○			田野町
			○				○	安田町
○					○			北川村
			○				○	馬路村
			○				○	芸西村
			○				○	本山町
			○				○	大豊町
			○				○	土佐町
			○				○	大川村
○					○			いの町
			○				○	仁淀川町
			○				○	中土佐町
			○				○	佐川町
			○				○	越知町
			○				○	檜原町
	○						○	日高村
	○				○			津野町
			○				○	四万十町
			○				○	大月町
			○				○	三原村
			○				○	黒潮町

市町村
その他

市町村名	取 集 運 搬							
	生活系ごみ				事業系ごみ			
	直営	委託	許可	無し	直営	委託	許可	無し
合 計	4	9	0	21	1	1	3	29
高 知 市		○						○
室 戸 市		○						○
安 芸 市	○						○	
南 国 市				○				○
土 佐 市				○				○
須 崎 市				○				○
宿 毛 市				○				○
土 佐 清 水 市				○				○
四 万 十 市				○				○
香 南 市		○						○
香 美 市				○				○
東 洋 町				○				○
奈 半 利 町	○							○
田 野 町		○						○
安 田 町	○							○
北 川 村				○				○
馬 路 村				○				○
芸 西 村				○				○
本 山 町				○				○
大 豊 町				○				○
土 佐 町				○				○
大 川 村		○				○		
い の 町				○				○
仁 淀 川 町				○				○
中 土 佐 町	○				○			
佐 川 町				○				○
越 知 町				○				○
檮 原 町				○				○
日 高 村		○						○
津 野 町				○				○
四 万 十 町				○				○
大 月 町		○						○
三 原 村		○					○	
黒 潮 町		○					○	

中間処理				最終処分				市町村名
直営	委託	許可	無し	直営	委託	許可	無し	
10	5	0	19	1	10	0	23	合計
	○				○			高知市
	○				○			室戸市
○							○	安芸市
			○				○	南国市
			○				○	土佐市
			○				○	須崎市
			○				○	宿毛市
			○				○	土佐清水市
○							○	四万十市
	○				○			香南市
			○				○	香美市
			○				○	東洋町
○					○			奈半利町
	○				○			田野町
○					○			安田町
○					○			北川村
			○				○	馬路村
			○				○	芸西村
			○				○	本山町
			○				○	大豊町
			○				○	土佐町
○				○				大川村
			○				○	いの町
			○				○	仁淀川町
○							○	中土佐町
			○				○	佐川町
			○				○	越知町
			○				○	檜原町
○							○	日高村
			○				○	津野町
			○				○	四万十町
	○				○			大月町
○					○			三原村
○					○			黒潮町

市町村
粗大ごみ

市町村名	収 集 運 搬							
	生活系ごみ				事業系ごみ			
	直営	委託	許可	無し	直営	委託	許可	無し
合 計	4	22	1	7	1	1	9	23
高 知 市	○							○
室 戸 市		○						○
安 芸 市	○						○	
南 国 市			○				○	
土 佐 市				○				○
須 崎 市				○				○
宿 毛 市		○					○	
土 佐 清 水 市		○					○	
四 万 十 市		○					○	
香 南 市		○						○
香 美 市				○				○
東 洋 町	○				○			
奈 半 利 町	○							○
田 野 町		○						○
安 田 町				○				○
北 川 村				○				○
馬 路 村		○						○
芸 西 村		○						○
本 山 町		○						○
大 豊 町				○				○
土 佐 町		○						○
大 川 村		○				○		
い の 町		○					○	
仁 淀 川 町		○						○
中 土 佐 町				○				○
佐 川 町		○						○
越 知 町		○						○
檮 原 町		○						○
日 高 村		○						○
津 野 町		○						○
四 万 十 町		○					○	
大 月 町		○						○
三 原 村		○					○	
黒 潮 町		○					○	

中 間 処 理				最 終 処 分				市 町 村 名
直 営	委 託	許 可	無 し	直 営	委 託	許 可	無 し	
19	10	0	5	10	17	0	7	合 計
○					○			高 知 市
	○			○				室 戸 市
○							○	安 芸 市
			○				○	南 国 市
○				○				土 佐 市
			○				○	須 崎 市
○					○			宿 毛 市
○					○			土 佐 清 水 市
○					○			四 万 十 市
	○				○			香 南 市
	○				○			香 美 市
○				○				東 洋 町
○					○			奈 半 利 町
	○				○			田 野 町
○					○			安 田 町
○					○			北 川 村
	○				○			馬 路 村
			○				○	芸 西 村
○				○				本 山 町
			○				○	大 豊 町
○				○				土 佐 町
○				○				大 川 村
	○				○			い の 町
○				○				仁 淀 川 町
			○				○	中 土 佐 町
○				○				佐 川 町
○				○				越 知 町
	○				○			檜 原 町
	○				○			日 高 村
	○						○	津 野 町
○				○				四 万 十 町
	○				○			大 月 町
○					○			三 原 村
○					○			黒 潮 町

(3) ごみ収集の状況

①収集方法（生活系ごみ）

市 町 村 名	分別数※	ご み （ 粗 大 ご み を 除 く ）						
		混合	可燃	不燃	資源			
					紙	金属	ガラス	ペットボトル
合 計	—	9	27	18	33	34	32	34
高 知 市	19		○	○	○	○	○	○
室 戸 市	16	○			○	○	○	○
安 芸 市	13	○		○	○	○	○	○
南 国 市	9		○	○	○	○	○	○
土 佐 市	10		○	○	○	○	○	○
須 崎 市	13		○	○	○	○	○	○
宿 毛 市	10	○			○	○	○	○
土 佐 清 水 市	6	○			○	○	○	○
四 万 十 市	22	○			○	○	○	○
香 南 市	16		○	○	○	○	○	○
香 美 市	10		○	○		○	○	○
東 洋 町	5	○			○	○	○	○
奈 半 利 町	15		○		○	○	○	○
田 野 町	13		○	○	○	○	○	○
安 田 町	10		○		○	○	○	○
北 川 村	10		○	○	○	○	○	○
馬 路 村	10		○		○	○	○	○
芸 西 村	10		○		○	○	○	○
本 山 町	5		○		○	○	○	○
大 豊 町	5		○		○	○	○	○
土 佐 町	5		○		○	○	○	○
大 川 村	11		○	○	○	○		○
い の 町	13		○	○	○	○	○	○
仁 淀 川 町	11		○	○	○	○	○	○
中 土 佐 町	15		○	○	○	○	○	○
佐 川 町	11		○	○	○	○	○	○
越 知 町	11		○	○	○	○	○	○
檮 原 町	6		○	○	○	○		○
日 高 村	13		○	○	○	○	○	○
津 野 町	15		○		○	○	○	○
四 万 十 町	14		○		○	○	○	○
大 月 町	11	○	○	○	○	○	○	○
三 原 村	6	○	○		○	○	○	○
黒 潮 町	11	○			○	○	○	○

※分別数とは、本表のごみの区分に関わらず、排出者がごみを排出する際に分ける必要がある数（分別収集しているごみの種類）のことをいう。

			その他	粗大ごみ	市 町 村 名
プラスチック	布	その他			
12	27	10	13	27	合 計
○	○		○	○	高 知 市
	○	○	○	○	室 戸 市
	○		○	○	安 芸 市
○	○	○		○	南 国 市
○	○	○			土 佐 市
	○				須 崎 市
				○	宿 毛 市
				○	土 佐 清 水 市
	○	○		○	四 万 十 市
○	○		○	○	香 南 市
○	○				香 美 市
	○	○		○	東 洋 町
○	○		○	○	奈 半 利 町
○	○	○	○	○	田 野 町
○	○		○		安 田 町
○	○				北 川 村
	○			○	馬 路 村
	○	○		○	芸 西 村
	○			○	本 山 町
	○				大 豊 町
	○			○	土 佐 町
	○		○	○	大 川 村
○	○	○		○	い の 町
	○			○	仁 淀 川 町
○	○		○		中 土 佐 町
	○			○	佐 川 町
	○			○	越 知 町
				○	禰 原 町
○	○	○	○	○	日 高 村
		○		○	津 野 町
	○			○	四 万 十 町
			○	○	大 月 町
			○	○	三 原 村
			○	○	黒 潮 町

②収集方法（事業系ごみ）

市 町 村 名	分別数※	ご み （ 粗 大 ご み を 除 く ）						
		混合	可燃	不燃	資源			
					紙	金属	ガラス	ペットボトル
合 計	—	9	15	9	15	17	16	16
高 知 市	19		○					
室 戸 市	16	○			○	○	○	○
安 芸 市	13	○		○	○	○	○	○
南 国 市	9		○	○		○	○	
土 佐 市	10							
須 崎 市	13		○	○	○	○	○	○
宿 毛 市	10	○	○	○	○	○	○	○
土 佐 清 水 市	6	○			○	○	○	○
四 万 十 市	22	○			○			○
香 南 市	16		○			○	○	○
香 美 市	10		○					
東 洋 町	5	○			○	○	○	○
奈 半 利 町	15		○		○	○	○	○
田 野 町	13							
安 田 町	10							
北 川 村	10							
馬 路 村	10							
芸 西 村	10				○	○	○	○
本 山 町	5							
大 豊 町	5							
土 佐 町	5		○					
大 川 村	11		○	○	○	○		○
い の 町	13		○	○	○	○	○	○
仁 淀 川 町	11							
中 土 佐 町	15		○	○	○	○	○	○
佐 川 町	11							
越 知 町	11							
檜 原 町	6							
日 高 村	13		○	○		○	○	
津 野 町	15							
四 万 十 町	14		○		○	○	○	○
大 月 町	11	○	○	○				
三 原 村	6	○	○		○	○	○	○
黒 潮 町	11	○			○	○	○	○

※分別数とは、本表のごみの区分に関わらず、排出者がごみを排出する際に分ける必要がある数（分別収集しているごみの種類）のことをいう。

			その他	粗大ごみ	市 町 村 名
プラスチック	布	その他			
4	10	4	5	11	合 計
					高 知 市
	○	○			室 戸 市
	○		○	○	安 芸 市
		○		○	南 国 市
					土 佐 市
	○				須 崎 市
				○	宿 毛 市
				○	土 佐 清 水 市
				○	四 万 十 市
○					香 南 市
					香 美 市
	○	○		○	東 洋 町
○	○				奈 半 利 町
					田 野 町
					安 田 町
					北 川 村
					馬 路 村
	○				芸 西 村
					本 山 町
					大 豊 町
					土 佐 町
	○		○	○	大 川 村
○	○	○		○	い の 町
					仁 淀 川 町
○	○		○		中 土 佐 町
					佐 川 町
					越 知 町
					檜 原 町
					日 高 村
					津 野 町
	○			○	四 万 十 町
					大 月 町
			○	○	三 原 村
			○	○	黒 潮 町

③収集量

単位：t

市 町 村 名	計画収集ごみ						直接搬入ごみ	合計
	混合ごみ	可燃ごみ	不燃ごみ	資源ごみ	その他	粗大ごみ		
合 計	29,365	151,102	5,725	21,984	406	6,751	29,677	245,010
高 知 市		93,885	1,150	10,692	179	4,145	9,418	119,469
室 戸 市	3,153			515	6	278	300	4,252
安 芸 市	4,219		51	743			2,496	7,509
南 国 市		10,820	491	1,710		37	1,443	14,501
土 佐 市		4,242	469	609			3,889	9,209
須 崎 市		5,167	453	606			564	6,790
宿 毛 市	3,724	1,981	707	298		77	1,273	8,060
土佐清水市	4,454			229		125	175	4,983
四 万 十 市	9,725			699		156	984	11,564
香 南 市		7,114	86	1,033	9	319	675	9,236
香 美 市		5,275	283	1,043			929	7,530
東 洋 町	709			76	1		36	822
奈 半 利 町		786	36	52	1	1	339	1,215
田 野 町		637	33	131	1	1	329	1,132
安 田 町		646		62			100	808
北 川 村		260	5	27			26	318
馬 路 村		201		45	118		107	471
芸 西 村		905		197		75	295	1,472
本 山 町		620	36	108		31	280	1,075
大 豊 町		494	37	11		42	135	719
土 佐 町		667	39	112		36	417	1,271
大 川 村		61	4	12			2	79
い の 町		4,222	389	1,072		608	233	6,524
仁 淀 川 町		876	62	150		87	878	2,053
中 土 佐 町		1,164	937	194			428	2,723
佐 川 町		2,552	90	314		207	1,235	4,398
越 知 町		1,082	39	173		79	766	2,139
橋 原 町		658		30		45		733
日 高 村		954	203	172	88		178	1,595
津 野 町		1,085		130	2	253		1,470
四 万 十 町		3,584		549		25	1,288	5,446
大 月 町	60	1,164	125	72		20	116	1,557
三 原 村	354			11		20	34	419
黒 潮 町	2,967			107	1	84	309	3,468

④排出形態別ごみ量

単位：t

収集量		自 家 処理量	集 団 回収量
生活系	事業系		
177,550	67,460	81	460
79,572	39,897		
4,055	197		
5,953	1,556		
9,678	4,823	64	122
6,659	2,550		
4,796	1,994		
5,934	2,126		
3,847	1,136		
8,517	3,047		338
6,765	2,471	1	
6,170	1,360		
822		11	
984	231		
948	184		
808		1	
318			
365	106		
1,221	251		
922	153		
664	55		
985	286		
78	1		
5,406	1,118		
1,615	438		
2,402	321		
3,781	617		
1,757	382		
733			
1,297	298		
1,470			
4,412	1,034	1	
1,269	288	3	
348	71		
2,999	469		

(4) ごみ処理の状況

①焼却処理

単位：t

市 町 村 名	直 接 焼 却 量	焼却施設以外の中間処理施設からの搬入量					合 計
		粗大ごみ 処理施設	資源化等 を行う施設	ごみ堆肥 化 施 設	ごみ燃料 化 施 設	その他の 施 設	
合 計	201,152	878	660			38	202,728
高 知 市	107,073		504				107,577
室 戸 市	3,658						3,658
安 芸 市	5,534						5,534
南 国 市	12,146					37	12,183
土 佐 市	7,323	469					7,792
須 崎 市							
宿 毛 市	6,543						6,543
土 佐 清 水 市	4,687		26			1	4,714
四 万 十 市	10,848						10,848
香 南 市	8,108						8,108
香 美 市	5,543						5,543
東 洋 町	744						744
奈 半 利 町	901		2				903
田 野 町	637						637
安 田 町	746						746
北 川 村	265						265
馬 路 村	424						424
芸 西 村	1,200	44					1,244
本 山 町	820						820
大 豊 町	572						572
土 佐 町	989						989
大 川 村	63						63
い の 町	4,455						4,455
仁 淀 川 町	1,535	81	59				1,675
中 土 佐 町							
佐 川 町	3,552	151	16				3,719
越 知 町	1,687	57	25				1,769
檮 原 町							
日 高 村	1,041	76					1,117
津 野 町							
四 万 十 町	4,869		28				4,897
大 月 町	1,427						1,427
三 原 村	403						403
黒 潮 町	3,359						3,359

②焼却以外の中間処理

単位：t

市 町 村 名	粗大ごみ 処理施設	資源化等 を 行う施設	ごみ堆肥 化 施 設	ごみ燃料 化 施 設	その他の 施 設	合 計
合 計	4,067	21,286		9,185	739	35,277
高 知 市		7,472				7,472
室 戸 市		570				570
安 芸 市	1,119	1,972				3,091
南 国 市		999			642	1,641
土 佐 市	1,035	851				1,886
須 崎 市		829		5,619		6,448
宿 毛 市		318				318
土佐清水市		231			11	242
四 万 十 市		713				713
香 南 市	125	667			86	878
香 美 市		1,043		305		1,348
東 洋 町		78				78
奈 半 利 町		90				90
田 野 町		38				38
安 田 町		9				9
北 川 村	10	60				70
馬 路 村		42				42
芸 西 村	75	197				272
本 山 町	150					150
大 豊 町	141					141
土 佐 町	173					173
大 川 村	13					13
い の 町		2,069				2,069
仁 淀 川 町	179	148				327
中 土 佐 町		1,214		1,518		2,732
佐 川 町	366	281				647
越 知 町	205	117				322
檮 原 町	45	18		658		721
日 高 村	178	176				354
津 野 町	253	2		1,085		1,340
四 万 十 町		1,023				1,023
大 月 町		48				48
三 原 村		11				11
黒 潮 町						

③最終処分

単位：t

市 町 村 名	直 接 埋 立 量	焼却残渣	焼却施設以外の中間処理施設からの搬入量					合 計
			粗大ごみ 処理施設	資源化等 を行う施設	ごみ堆肥 化 施 設	ごみ燃料 化 施 設	その他の 施 設	
合 計	3,985	5,152	809	580		55	691	11,272
高 知 市	1,544							1,544
室 戸 市	24							24
安 芸 市								
南 国 市	3	1,033		14			605	1,655
土 佐 市		869	352					1,221
須 崎 市				239		39		278
宿 毛 市	1,199							1,199
土佐清水市	65							65
四 万 十 市								
香 南 市		773					86	859
香 美 市	645	550						1,195
東 洋 町								
奈 半 利 町	16							16
田 野 町	141							141
安 田 町								
北 川 村		54						54
馬 路 村								
芸 西 村								
本 山 町		86	46					132
大 豊 町		59	49					108
土 佐 町		104	52					156
大 川 村		7	5					12
い の 町		549		121				670
仁 淀 川 町	48	122	65	30				265
中 土 佐 町				10		11		21
佐 川 町	58	367	150	147				722
越 知 町	28	174						202
檜 原 町				18				18
日 高 村	132	131	90	1				354
津 野 町						5		5
四 万 十 町		274						274
大 月 町	82							82
三 原 村								
黒 潮 町								

④資源化量

ア. 直接資源化量

単位：t

市 町 村 名	紙類	金属類	ガラス類	ペットボトル	プラスチック類	布類	その他	合 計
合 計	4,816	26	161	84	205	575	170	6,037
高 知 市	2,915					380		3,295
室 戸 市								
安 芸 市								
南 国 市	635					78		713
土 佐 市								
須 崎 市	293					49		342
宿 毛 市								
土佐清水市								
四 万 十 市								
香 南 市				51	199			250
香 美 市								
東 洋 町								
奈 半 利 町	61					7	26	94
田 野 町	51					10		61
安 田 町	31		9	4	6		3	53
北 川 村								
馬 路 村							1	1
芸 西 村								
本 山 町	90			6		9		105
大 豊 町	5					1		6
土 佐 町	96			5		8		109
大 川 村	8					1		9
い の 町								
仁 淀 川 町	108		29			8	34	179
中 土 佐 町								
佐 川 町	221		62			15	68	366
越 知 町	122		36			9	38	205
檮 原 町		10		1				11
日 高 村								
津 野 町	76	16	25	12				129
四 万 十 町								
大 月 町								
三 原 村								
黒 潮 町	104			5				109

イ. 中間処理後再生利用量

単位：t

市町村名	紙類	金属類	ガラス類	ペットボトル	プラスチック類	布類	溶融スラグ	焼却灰・飛灰	固形化燃料	その他	合計
合計	3,720	6,501	3,168	612	3,671	670	5,370	12,637	7,666	2,854	46,869
高知市		2,826	1,628	129	2,024			10,868		988	18,463
室戸市	217	258	86	25		52	419	139			1,196
安芸市	385	208	73	49		50	746	247		1,275	3,033
南国市		303	214	65	360					13	955
土佐市	457	214	135	54	48	141				16	1,065
須崎市		84	111	48					5,580		5,823
宿毛市	180	30	76	30			828			256	1,400
土佐清水市	161	11	20	10			597	183		2	984
四万十市	430	99	95	25		18	1,608	493		46	2,814
香南市	322	212	135			114				9	792
香美市	334	95	187	47	267	113			305		1,348
東洋町	30	40	11	4		7	85	28			205
奈半利町		38	17	6	19		118	62			260
田野町			13	2	9		97	51			172
安田町		25					85	28			138
北川村	33	2	4	2	2		8			10	61
馬路村	29	11	8	1		2	49	16			116
芸西村	110	89	27	13		13	142	47		2	443
本山町		61									61
大豊町		66									66
土佐町		68									68
大川村		7									7
いの町	556	192	119	18	710	114				10	1,719
仁淀川町		79		9						4	92
中土佐町	115	708	83	12	200	25			863	61	2,067
佐川町		159		18						6	183
越知町		89		10						4	103
檮原町									326	45	371
日高村	77	24	28	3	32	21				2	187
津野町		253							592	2	847
四万十町	251	236	92	26				287		103	995
大月町	23	14	6	5			112	43			203
三原村	10			1			51	15			77
黒潮町							425	130			555

ウ. 集団回収量

単位 : t

市 町 村 名	紙類	金属類	ガラス類	ペットボトル	プラスチック類	布類	その他	合 計
合 計	400	45	1	14				460
高知市								
室戸市								
安芸市								
南国市	113	8	1					122
土佐市								
須崎市								
宿毛市								
土佐清水市								
四万十市	287	37		14				338
香南市								
香美市								
東洋町								
奈半利町								
田野町								
安田町								
北川村								
馬路村								
芸西村								
本山町								
大豊町								
土佐町								
大川村								
いの町								
仁淀川町								
中土佐町								
佐川町								
越知町								
檮原町								
日高村								
津野町								
四万十町								
大月町								
三原村								
黒潮町								

エ. 合計

単位：t

市町村名	紙類	金属類	ガラス類	ペットボトル	プラスチック類	布類	溶融スラグ	焼却灰・飛灰	固形化燃料	その他	合計
合計	8,936	6,572	3,330	710	3,876	1,245	5,370	12,637	7,666	3,024	53,366
高知市	2,915	2,826	1,628	129	2,024	380		10,868		988	21,758
室戸市	217	258	86	25		52	419	139			1,196
安芸市	385	208	73	49		50	746	247		1,275	3,033
南国市	748	311	215	65	360	78				13	1,790
土佐市	457	214	135	54	48	141				16	1,065
須崎市	293	84	111	48		49			5,580		6,165
宿毛市	180	30	76	30			828			256	1,400
土佐清水市	161	11	20	10			597	183		2	984
四万十市	717	136	95	39		18	1,608	493		46	3,152
香南市	322	212	135	51	199	114				9	1,042
香美市	334	95	187	47	267	113			305		1,348
東洋町	30	40	11	4		7	85	28			205
奈半利町	61	38	17	6	19	7	118	62		26	354
田野町	51		13	2	9	10	97	51			233
安田町	31	25	9	4	6		85	28		3	191
北川村	33	2	4	2	2		8			10	61
馬路村	29	11	8	1		2	49	16		1	117
芸西村	110	89	27	13		13	142	47		2	443
本山町	90	61		6		9					166
大豊町	5	66				1					72
土佐町	96	68		5		8					177
大川村	8	7				1					16
いの町	556	192	119	18	710	114				10	1,719
仁淀川町	108	79	29	9		8				38	271
中土佐町	115	708	83	12	200	25			863	61	2,067
佐川町	221	159	62	18		15				74	549
越知町	122	89	36	10		9				42	308
禰原町		10		1					326	45	382
日高村	77	24	28	3	32	21				2	187
津野町	76	269	25	12					592	2	976
四万十町	251	236	92	26				287		103	995
大月町	23	14	6	5			112	43			203
三原村	10			1			51	15			77
黒潮町	104			5			425	130			664

(5) 一般廃棄物（ごみ）処理市町村指標

市町村名	総人口 人	計 収 入 人	画 集 口 人	自 処 人	家 理 口 人	総排出量 t/年			県民1人1日 あたりの 排出量 g/日・人	処 理 経 費 計 千 円	県民1人あた りの年間の 処理経費 円/年・人		
						収集量						集 団 回 収 量	合 計
						計 画 収 集	直 接 搬 入	計					
合 計	702,098	702,031		67	215,333	29,677	245,010	460	245,470	958	7,979,141	11,366	
高 知 市	325,664	325,664			110,051	9,418	119,469		119,469	1,005	2,631,852	8,081	
室 戸 市	12,728	12,728			3,952	300	4,252		4,252	915	254,320	19,981	
安 芸 市	16,905	16,905			5,013	2,496	7,509		7,509	1,217	328,862	19,454	
南 国 市	46,982	46,970		12	13,058	1,443	14,501	122	14,623	853	411,630	8,764	
土 佐 市	26,711	26,711			5,320	3,889	9,209		9,209	945	316,954	11,866	
須 崎 市	21,123	21,123			6,226	564	6,790		6,790	881	398,728	18,876	
宿 毛 市	19,930	19,930			6,787	1,273	8,060		8,060	1,108	336,334	16,876	
土 佐 清 水 市	12,790	12,790			4,808	175	4,983		4,983	1,067	223,672	17,488	
四 万 十 市	33,411	33,411			10,580	984	11,564	338	11,902	976	471,364	14,108	
香 南 市	33,144	33,139		5	8,561	675	9,236		9,236	763	264,665	7,987	
香 美 市	25,948	25,948			6,601	929	7,530		7,530	795	312,325	12,037	
東 洋 町	2,352	2,319		33	786	36	822		822	958	57,673	24,870	
奈 半 利 町	3,090	3,090			876	339	1,215		1,215	1,077	95,285	30,837	
田 野 町	2,614	2,614			803	329	1,132		1,132	1,186	50,766	19,421	
安 田 町	2,595	2,592		3	708	100	808		808	853	55,111	21,262	
北 川 村	1,240	1,240			292	26	318		318	703	27,877	22,481	
馬 路 村	838	838			364	107	471		471	1,540	28,367	33,851	
芸 西 村	3,687	3,687			1,177	295	1,472		1,472	1,094	76,750	20,816	
本 山 町	3,440	3,440			795	280	1,075		1,075	856	37,742	10,972	
大 豊 町	3,454	3,454			584	135	719		719	570	24,962	7,227	
土 佐 町	3,794	3,794			854	417	1,271		1,271	918	43,036	11,343	
大 川 村	380	380			77	2	79		79	570	6,083	16,008	
い の 町	22,279	22,279			6,291	233	6,524		6,524	802	316,736	14,217	
仁 淀 川 町	4,997	4,997			1,175	878	2,053		2,053	1,126	68,410	13,690	
中 土 佐 町	6,508	6,508			2,295	428	2,723		2,723	1,146	131,085	20,142	
佐 川 町	12,581	12,581			3,163	1,235	4,398		4,398	958	78,979	6,278	
越 知 町	5,412	5,412			1,373	766	2,139		2,139	1,083	47,344	8,748	
橋 原 町	3,375	3,375			733		733		733	595	36,321	10,762	
日 高 村	4,991	4,991			1,417	178	1,595		1,595	876	99,930	20,022	
津 野 町	5,622	5,622			1,470		1,470		1,470	716	128,522	22,861	
四 万 十 町	16,295	16,294		1	4,158	1,288	5,446		5,446	916	356,944	21,906	
大 月 町	4,825	4,812		13	1,441	116	1,557		1,557	884	82,186	17,079	
三 原 村	1,490	1,490			385	34	419		419	770	11,941	8,014	
黒 潮 町	10,903	10,903			3,159	309	3,468		3,468	871	166,385	15,260	

*1人1日あたりの排出量＝総排出量/総人口/365日（閏年は366日）
 *1人1日あたりの処理経費＝処理経費計（市町村処理経費＋組合分担金）/計画収集人口
 *1人1日あたりの資源化量＝資源化量/計画収集人口/365日（閏年は366日）
 *リサイクル率＝資源化量/（市町村等処理量＋集団回収量）

ごみ処理量 t/年					ごみ処理率					資源化量 t/年				県民1人1日 あたりの 資源化量 g/日・人	リサ イ クル 率		
市町村等処理量					自家 処理 量	集 団 回 収 量	合 計	直 接 焼 却 率	接 却 率	以 中 理 立 率	接 率	直 接 資 源 化 量	中 間 処 理 後 再 生 利 用 量			集 団 回 収 量	合 計
直接焼却	焼却以外の 中間処理	直接埋立	直接資源 化	計													
201,152	35,277	3,985	6,037	246,451	81	460	246,992	81.6%	14.3%	1.6%	6,037	46,869	460	53,366	208	21.6	
107,073	7,472	1,544	3,295	119,384			119,384	89.7%	6.3%	1.3%	3,295	18,463		21,758	183	18.2	
3,658	570	24		4,252			4,252	86.0%	13.4%	0.6%		1,196		1,196	257	28.1	
5,534	3,091			8,625			8,625	64.2%	35.8%			3,033		3,033	492	35.2	
12,146	1,641	3	713	14,503	64	122	14,689	83.7%	11.3%	0.0%	713	955	122	1,790	104	12.2	
7,323	1,886			9,209			9,209	79.5%	20.5%			1,065		1,065	109	11.6	
	6,448		342	6,790			6,790		95.0%		342	5,823		6,165	800	90.8	
6,543	318	1,199		8,060			8,060	81.2%	3.9%	14.9%		1,400		1,400	192	17.4	
4,687	242	65		4,994			4,994	93.9%	4.8%	1.3%		984		984	211	19.7	
10,848	713			11,561		338	11,899	93.8%	6.2%			2,814	338	3,152	258	26.5	
8,108	878		250	9,236	1		9,237	87.8%	9.5%		250	792		1,042	86	11.3	
5,543	1,348	645		7,536			7,536	73.6%	17.9%	8.6%		1,348		1,348	142	17.9	
744	78			822	11		833	90.5%	9.5%			205		205	242	24.9	
901	90	16	94	1,101			1,101	81.8%	8.2%	1.5%	94	260		354	314	32.2	
637	38	141	61	877			877	72.6%	4.3%	16.1%	61	172		233	244	26.6	
746	9		53	808	1		809	92.3%	1.1%		53	138		191	202	23.6	
265	70			335			335	79.1%	20.9%			61		61	135	18.2	
424	42		1	467			467	90.8%	9.0%		1	116		117	383	25.1	
1,200	272			1,472			1,472	81.5%	18.5%			443		443	329	30.1	
820	150		105	1,075			1,075	76.3%	14.0%		105	61		166	132	15.4	
572	141		6	719			719	79.6%	19.6%		6	66		72	57	10.0	
989	173		109	1,271			1,271	77.8%	13.6%		109	68		177	128	13.9	
63	13		9	85			85	74.1%	15.3%		9	7		16	115	18.8	
4,455	2,069			6,524			6,524	68.3%	31.7%			1,719		1,719	211	26.3	
1,535	327	48	179	2,089			2,089	73.5%	15.7%	2.3%	179	92		271	149	13.0	
	2,732			2,732			2,732		100.0%			2,067		2,067	870	75.7	
3,552	647	58	366	4,623			4,623	76.8%	14.0%	1.3%	366	183		549	120	11.9	
1,687	322	28	205	2,242			2,242	75.2%	14.4%	1.2%	205	103		308	156	13.7	
	721		11	732			732		98.5%		11	371		382	310	52.2	
1,041	354	132		1,527			1,527	68.2%	23.2%	8.6%		187		187	103	12.2	
	1,340		129	1,469			1,469		91.2%		129	847		976	476	66.4	
4,869	1,023			5,892	1		5,893	82.6%	17.4%			995		995	167	16.9	
1,427	48	82		1,557	3		1,560	91.7%	3.1%	5.3%		203		203	116	13.0	
403	11			414			414	97.3%	2.7%			77		77	142	18.6	
3,359			109	3,468			3,468	96.9%			109	555		664	167	19.1	

2. し尿処理

(1) 処理計画区域の状況

単位：人

市町村名	総人口	非水洗化人口			水洗化人口					水洗化率
		計画収集人口	自家処理人口	小計	公共下水道人口	コミュニティプラント人口	浄化槽人口	うち合併	小計	
合計	702,098	109,112	910	110,022	242,811	3,919	345,346	219,099	592,076	84.3%
高知市	325,664	20,584	360	20,944	176,900	3,919	123,901	52,813	304,720	93.6%
室戸市	12,728	2,301		2,301			10,427	5,162	10,427	81.9%
安芸市	16,905	6,413		6,413	3,679		6,813	6,115	10,492	62.1%
南国市	46,982	6,549	63	6,612	18,972		21,398	19,708	40,370	85.9%
土佐市	26,711	5,577		5,577			21,134	8,615	21,134	79.1%
須崎市	21,123	3,017		3,017	1,352		16,754	8,515	18,106	85.7%
宿毛市	19,930	2,633		2,633	2,937		14,360	9,193	17,297	86.8%
土佐清水市	12,790	1,735		1,735			11,055	8,514	11,055	86.4%
四万十市	33,411	6,331		6,331	7,722		19,358	17,732	27,080	81.1%
香南市	33,144	5,524	5	5,529	6,479		21,136	19,052	27,615	83.3%
香美市	25,948	8,919	256	9,175	11,601		5,172	4,449	16,773	64.6%
東洋町	2,352	867	15	882	815		655	356	1,470	62.5%
奈半利町	3,090	1,373		1,373			1,717	1,517	1,717	55.6%
田野町	2,614	956		956			1,658	1,650	1,658	63.4%
安田町	2,595	1,708	5	1,713			882	612	882	34.0%
北川村	1,240	425		425			815	815	815	65.7%
馬路村	838	242		242			596	596	596	71.1%
芸西村	3,687	757		757	2,570		360	322	2,930	79.5%
本山町	3,440	1,689		1,689			1,751	1,629	1,751	50.9%
大豊町	3,454	1,647		1,647			1,807	1,326	1,807	52.3%
土佐町	3,794	1,394		1,394	1,389		1,011	381	2,400	63.3%
大川村	380	102		102			278	263	278	73.2%
いの町	22,279	1,329		1,329	4,026		16,924	14,746	20,950	94.0%
仁淀川町	4,997	1,883		1,883			3,114	2,266	3,114	62.3%
中土佐町	6,508	2,840		2,840			3,668	2,825	3,668	56.4%
佐川町	12,581	4,006		4,006			8,575	7,392	8,575	68.2%
越知町	5,412	2,072		2,072	2,022		1,318	651	3,340	61.7%
檮原町	3,375	1,117		1,117	953		1,305	1,305	2,258	66.9%
日高村	4,991	1,715		1,715			3,276	2,006	3,276	65.6%
津野町	5,622	147		147			5,475	5,052	5,475	97.4%
四万十町	16,295	6,145		6,145	870		9,280	8,927	10,150	62.3%
大月町	4,825	1,077		1,077	171		3,577	3,375	3,748	77.7%
三原村	1,490	527		527			963	866	963	64.6%
黒潮町	10,903	5,511	206	5,717	353		4,833	353	5,186	47.6%

(2) し尿収集の状況

① 生し尿

単位：KL

市町村名	直営	委託	許可	合計	自家処理量
合 計		8,735	135,777	144,512	497
高 知 市			18,948	18,948	184
室 戸 市			6,548	6,548	
安 芸 市			6,053	6,053	
南 国 市			12,032	12,032	26
土 佐 市			5,506	5,506	
須 崎 市			4,031	4,031	
宿 毛 市			6,299	6,299	
土 佐 清 水 市			7,585	7,585	
四 万 十 市			8,627	8,627	
香 南 市			14,317	14,317	2
香 美 市			8,383	8,383	241
東 洋 町			194	194	24
奈 半 利 町			1,204	1,204	
田 野 町			1,179	1,179	
安 田 町			1,211	1,211	3
北 川 村			800	800	
馬 路 村			286	286	
芸 西 村		489		489	
本 山 町			1,969	1,969	
大 豊 町			1,724	1,724	
土 佐 町			788	788	
大 川 村			35	35	
い の 町			3,774	3,774	
仁 淀 川 町		1,666		1,666	
中 土 佐 町			3,403	3,403	
佐 川 町		4,747		4,747	
越 知 町		1,833		1,833	
檮 原 町			665	665	
日 高 村			1,518	1,518	
津 野 町			901	901	
四 万 十 町			8,943	8,943	
大 月 町			2,486	2,486	
三 原 村			549	549	
黒 潮 町			5,819	5,819	17

②浄化槽汚泥

単位：KL

市町村名	直営	委託	許可	合計	自家処理量
合 計		221	211,554	211,775	
高 知 市			82,872	82,872	
室 戸 市			4,712	4,712	
安 芸 市			2,892	2,892	
南 国 市			14,308	14,308	
土 佐 市			12,984	12,984	
須 崎 市			5,323	5,323	
宿 毛 市			6,295	6,295	
土 佐 清 水 市			2,839	2,839	
四 万 十 市			14,167	14,167	
香 南 市			19,259	19,259	
香 美 市			4,869	4,869	
東 洋 町			353	353	
奈 半 利 町			1,409	1,409	
田 野 町			1,423	1,423	
安 田 町			886	886	
北 川 村			444	444	
馬 路 村			442	442	
芸 西 村		221		221	
本 山 町			1,254	1,254	
大 豊 町			799	799	
土 佐 町			934	934	
大 川 村			173	173	
い の 町			6,857	6,857	
仁 淀 川 町			2,024	2,024	
中 土 佐 町			1,246	1,246	
佐 川 町			4,575	4,575	
越 知 町			826	826	
檮 原 町			564	564	
日 高 村			2,303	2,303	
津 野 町			2,428	2,428	
四 万 十 町			5,204	5,204	
大 月 町			938	938	
三 原 村			273	273	
黒 潮 町			5,679	5,679	

③合計

単位：KL

市町村名	直営	委託	許可	合計	自家処理量
合 計		8,956	347,331	356,287	497
高 知 市			101,820	101,820	184
室 戸 市			11,260	11,260	
安 芸 市			8,945	8,945	
南 国 市			26,340	26,340	26
土 佐 市			18,490	18,490	
須 崎 市			9,354	9,354	
宿 毛 市			12,594	12,594	
土 佐 清 水 市			10,424	10,424	
四 万 十 市			22,794	22,794	
香 南 市			33,576	33,576	2
香 美 市			13,252	13,252	241
東 洋 町			547	547	24
奈 半 利 町			2,613	2,613	
田 野 町			2,602	2,602	
安 田 町			2,097	2,097	3
北 川 村			1,244	1,244	
馬 路 村			728	728	
芸 西 村		710		710	
本 山 町			3,223	3,223	
大 豊 町			2,523	2,523	
土 佐 町			1,722	1,722	
大 川 村			208	208	
い の 町			10,631	10,631	
仁 淀 川 町		1,666	2,024	3,690	
中 土 佐 町			4,649	4,649	
佐 川 町		4,747	4,575	9,322	
越 知 町		1,833	826	2,659	
檮 原 町			1,229	1,229	
日 高 村			3,821	3,821	
津 野 町			3,329	3,329	
四 万 十 町			14,147	14,147	
大 月 町			3,424	3,424	
三 原 村			822	822	
黒 潮 町			11,498	11,498	17

(3) し尿処理の状況

① 生し尿

単位：KL

市町村名	し尿処理 施設	ごみ堆肥 化施設	メタン化 施設	下水道 投入	農地還元	その他	合計	自家処理
合 計	144,512						144,512	497
高 知 市	18,948						18,948	184
室 戸 市	6,548						6,548	
安 芸 市	6,053						6,053	
南 国 市	12,032						12,032	26
土 佐 市	5,506						5,506	
須 崎 市	4,031						4,031	
宿 毛 市	6,299						6,299	
土佐清水市	7,585						7,585	
四 万 十 市	8,627						8,627	
香 南 市	14,317						14,317	2
香 美 市	8,383						8,383	241
東 洋 町	194						194	24
奈 半 利 町	1,204						1,204	
田 野 町	1,179						1,179	
安 田 町	1,211						1,211	3
北 川 村	800						800	
馬 路 村	286						286	
芸 西 村	489						489	
本 山 町	1,969						1,969	
大 豊 町	1,724						1,724	
土 佐 町	788						788	
大 川 村	35						35	
い の 町	3,774						3,774	
仁 淀 川 町	1,666						1,666	
中 土 佐 町	3,403						3,403	
佐 川 町	4,747						4,747	
越 知 町	1,833						1,833	
檮 原 町	665						665	
日 高 村	1,518						1,518	
津 野 町	901						901	
四 万 十 町	8,943						8,943	
大 月 町	2,486						2,486	
三 原 村	549						549	
黒 潮 町	5,819						5,819	17

②浄化槽汚泥

単位：KL

市町村名	し尿処理施設	ごみ堆肥化施設	メタン化施設	下水道投入	農地還元	その他	合計	自家処理
合 計	211,775						211,775	
高 知 市	82,872						82,872	
室 戸 市	4,712						4,712	
安 芸 市	2,892						2,892	
南 国 市	14,308						14,308	
土 佐 市	12,984						12,984	
須 崎 市	5,323						5,323	
宿 毛 市	6,295						6,295	
土佐清水市	2,839						2,839	
四 万 十 市	14,167						14,167	
香 南 市	19,259						19,259	
香 美 市	4,869						4,869	
東 洋 町	353						353	
奈 半 利 町	1,409						1,409	
田 野 町	1,423						1,423	
安 田 町	886						886	
北 川 村	444						444	
馬 路 村	442						442	
芸 西 村	221						221	
本 山 町	1,254						1,254	
大 豊 町	799						799	
土 佐 町	934						934	
大 川 村	173						173	
い の 町	6,857						6,857	
仁 淀 川 町	2,024						2,024	
中 土 佐 町	1,246						1,246	
佐 川 町	4,575						4,575	
越 知 町	826						826	
檮 原 町	564						564	
日 高 村	2,303						2,303	
津 野 町	2,428						2,428	
四 万 十 町	5,204						5,204	
大 月 町	938						938	
三 原 村	273						273	
黒 潮 町	5,679						5,679	

③合計

単位：KL

市町村名	し尿処理 施設	ごみ堆肥 化施設	メタン化 施設	下水道 投入	農地還元	その他	合計	自家処理
合 計	356,287						356,287	497
高 知 市	101,820						101,820	184
室 戸 市	11,260						11,260	
安 芸 市	8,945						8,945	
南 国 市	26,340						26,340	26
土 佐 市	18,490						18,490	
須 崎 市	9,354						9,354	
宿 毛 市	12,594						12,594	
土佐清水市	10,424						10,424	
四 万 十 市	22,794						22,794	
香 南 市	33,576						33,576	2
香 美 市	13,252						13,252	241
東 洋 町	547						547	24
奈 半 利 町	2,613						2,613	
田 野 町	2,602						2,602	
安 田 町	2,097						2,097	3
北 川 村	1,244						1,244	
馬 路 村	728						728	
芸 西 村	710						710	
本 山 町	3,223						3,223	
大 豊 町	2,523						2,523	
土 佐 町	1,722						1,722	
大 川 村	208						208	
い の 町	10,631						10,631	
仁 淀 川 町	3,690						3,690	
中 土 佐 町	4,649						4,649	
佐 川 町	9,322						9,322	
越 知 町	2,659						2,659	
檮 原 町	1,229						1,229	
日 高 村	3,821						3,821	
津 野 町	3,329						3,329	
四 万 十 町	14,147						14,147	
大 月 町	3,424						3,424	
三 原 村	822						822	
黒 潮 町	11,498						11,498	17

3. 一般廃棄物処理事業経費
 (1) 市町村廃棄物処理事業経費

①歳入
 ごみ

単位：千円

市町村名	特 定 財 源						一般財源	合計
	国 庫 支出金	県支出金	地方債	使用料及 び手数料	その他	小計		
合 計	2,858		393,000	1,199,857	919,972	2,515,687	6,798,008	9,313,695
高 知 市	2,858		388,400	436,111	844,225	1,671,594	1,617,172	3,288,766
室 戸 市				32,601	8,375	40,976	219,541	260,517
安 芸 市				62,132	18,345	80,477	248,385	328,862
南 国 市				130,620	81	130,701	504,151	634,852
土 佐 市				13,166	12,874	26,040	305,566	331,606
須 崎 市				39,036	10,711	49,747	603,921	653,668
宿 毛 市				43,154	558	43,712	295,184	338,896
土 佐 清 水 市			4,600	26,736		31,336	205,696	237,032
四 万 十 市				85,568	928	86,496	410,758	497,254
香 南 市				76,410	2,220	78,630	186,035	264,665
香 美 市				54,903	2,851	57,754	254,571	312,325
東 洋 町				4,618		4,618	53,055	57,673
奈 半 利 町				6,589	3,286	9,875	85,410	95,285
田 野 町				6,145		6,145	44,621	50,766
安 田 町				6,761		6,761	52,512	59,273
北 川 村				2,906		2,906	24,971	27,877
馬 路 村				3,576		3,576	24,791	28,367
芸 西 村				4,222		4,222	72,528	76,750
本 山 町							37,742	37,742
大 豊 町							24,962	24,962
土 佐 町							43,036	43,036
大 川 村				836		836	5,247	6,083
い の 町				38,555	1,629	40,184	289,416	329,600
仁 淀 川 町							68,410	68,410
中 土 佐 町				14,928		14,928	195,123	210,051
佐 川 町				8		8	78,971	78,979
越 知 町							47,344	47,344
檮 原 町							36,321	36,321
日 高 村				8,032	904	8,936	90,994	99,930
津 野 町				15,232		15,232	113,562	128,794
四 万 十 町				47,369	9,148	56,517	335,089	391,606
大 月 町				13,543	3,837	17,380	65,428	82,808
三 原 村				1,774		1,774	10,383	12,157
黒 潮 町				24,326		24,326	147,112	171,438

し尿

単位：千円

市町村名	特 定 財 源						一般財源	合計
	国 庫 支出金	県支出金	地方債	使用料及 び手数料	その他	小計		
合 計	11,004	8,899	179,500	108,144	85,306	392,853	1,931,463	2,324,316
高 知 市			178,100	230	72,863	251,193	245,780	496,973
室 戸 市	3,080	2,064		7,985	12,300	25,429	104,579	130,008
安 芸 市				16,996		16,996	97,953	114,949
南 国 市				14,224	88	14,312	227,189	241,501
土 佐 市							74,128	74,128
須 崎 市	1,031	1,327				2,358	37,482	39,840
宿 毛 市							68,864	68,864
土 佐 清 水 市			1,400	11,482		12,882	239,065	251,947
四 万 十 市				37,609	10	37,619	134,722	172,341
香 南 市							71,660	71,660
香 美 市	4,814	3,472				8,286	55,513	63,799
東 洋 町	540	458				998	11,948	12,946
奈 半 利 町							31,126	31,126
田 野 町							30,938	30,938
安 田 町							25,875	25,875
北 川 村							17,250	17,250
馬 路 村							12,050	12,050
芸 西 村				4,739		4,739	6,987	11,726
本 山 町							28,216	28,216
大 豊 町							23,774	23,774
土 佐 町							15,309	15,309
大 川 村							2,999	2,999
い の 町					40	40	55,342	55,382
仁 淀 川 町							9,587	9,587
中 土 佐 町	1,539	1,578				3,117	16,115	19,232
佐 川 町							18,294	18,294
越 知 町							9,861	9,861
檮 原 町							26,413	26,413
日 高 村							20,490	20,490
津 野 町				26		26	21,476	21,502
四 万 十 町				14,853		14,853	68,929	83,782
大 月 町					5	5	21,958	21,963
三 原 村							11,487	11,487
黒 潮 町							88,104	88,104

合計

単位：千円

市町村名	特 定 財 源						一般財源	合計
	国 庫 支出金	県支出金	地方債	使用料及 び手数料	その他	小計		
合 計	13,862	8,899	572,500	1,308,001	1,005,278	2,908,540	8,729,471	11,638,011
高 知 市	2,858		566,500	436,341	917,088	1,922,787	1,862,952	3,785,739
室 戸 市	3,080	2,064		40,586	20,675	66,405	324,120	390,525
安 芸 市				79,128	18,345	97,473	346,338	443,811
南 国 市				144,844	169	145,013	731,340	876,353
土 佐 市				13,166	12,874	26,040	379,694	405,734
須 崎 市	1,031	1,327		39,036	10,711	52,105	641,403	693,508
宿 毛 市				43,154	558	43,712	364,048	407,760
土 佐 清 水 市			6,000	38,218		44,218	444,761	488,979
四 万 十 市				123,177	938	124,115	545,480	669,595
香 南 市				76,410	2,220	78,630	257,695	336,325
香 美 市	4,814	3,472		54,903	2,851	66,040	310,084	376,124
東 洋 町	540	458		4,618		5,616	65,003	70,619
奈 半 利 町				6,589	3,286	9,875	116,536	126,411
田 野 町				6,145		6,145	75,559	81,704
安 田 町				6,761		6,761	78,387	85,148
北 川 村				2,906		2,906	42,221	45,127
馬 路 村				3,576		3,576	36,841	40,417
芸 西 村				8,961		8,961	79,515	88,476
本 山 町							65,958	65,958
大 豊 町							48,736	48,736
土 佐 町							58,345	58,345
大 川 村				836		836	8,246	9,082
い の 町				38,555	1,669	40,224	344,758	384,982
仁 淀 川 町							77,997	77,997
中 土 佐 町	1,539	1,578		14,928		18,045	211,238	229,283
佐 川 町				8		8	97,265	97,273
越 知 町							57,205	57,205
檜 原 町							62,734	62,734
日 高 村				8,032	904	8,936	111,484	120,420
津 野 町				15,258		15,258	135,038	150,296
四 万 十 町				62,222	9,148	71,370	404,018	475,388
大 月 町				13,543	3,842	17,385	87,386	104,771
三 原 村				1,774		1,774	21,870	23,644
黒 潮 町				24,326		24,326	235,216	259,542

②歳出
ごみ

市町村名	建設・改良費							
	工事費				調査費	小計	(組合分担金)	人件費
	収集運搬施設	中間処理施設	最終処分場	その他				
合計	10,372	537,216	44,372			591,960	313,712	1,955,393
高知市	10,372	523,518	16,667			550,557		1,517,463
室戸市		1,268				1,268		17,529
安芸市								69,565
南国市								50,384
土佐市		12,430	2,222			14,652		47,705
須崎市			23,778			23,778	225,921	62,954
宿毛市							2,562	38,841
土佐清水市							1,679	6,553
四万十市							4,263	18,821
香南市								
香美市								21,701
東洋町								18,917
奈半利町								24,893
田野町								
安田町								8,389
北川村								
馬路村								
芸西村								5,547
本山町								
大豊町								
土佐町								
大川村								
いの町								8,339
仁淀川町								
中土佐町			1,705			1,705	77,261	1,790
佐川町								6,243
越知町								
橋原町								
日高村								6,238
津野町								17,215
四万十町								6,306
大月町							622	
三原村								
黒潮町							1,404	

単位：千円

処理及び維持管理費											その他	計※
処 理 費			車両等 購入費	委託費				調 査 研究費	小 計	(組合分担金)		
収集運搬費	中間処理費	最終処分費		収集運搬費	中間処理費	最終処分費	その他					
121,908	349,567	77,588	42,944	1,638,014	1,068,429	155,723	53,413	2,300	5,465,279	2,513,862	428,882	6,486,121
62,229	189,961	21,216	42,259	252,974	535,046	9,735		969	2,631,852		106,357	3,288,766
1,045	3,696	1,234		90,442	10,235		3,400		127,581	126,739	4,929	133,778
6,069	17,193			772	11,084		8,933		113,616	215,246		113,616
		14,601		91,760	41,822	62,058	12,298		272,923	138,707	223,222	496,145
172	7,545	5,709		75,021	1,864	3,422			141,438	175,516		156,090
5,299	4,033	11,233	685	119,519	693	1,662			206,078	192,650	5,241	235,097
796	65,817	16,596		25,229	2,166	25,471	859		175,775	160,559		175,775
124	56	4,815		97,000	2,736	385	2,878		114,547	109,125	11,681	126,228
	211			162,150					181,182	290,182	21,627	202,809
				75,086	83,704	1,879	2,999		163,668	100,997		163,668
26,001	237			152,585	25,872	1,495	4,837		232,728	79,597		232,728
3,282				3,943					26,142	31,531		26,142
	33,444				138		207		58,682	36,603		58,682
				11,800	3,286	3,895			18,981	31,785		18,981
				14,013	597		33		23,032	32,079	4,162	27,194
	551			8,954	894		40		10,439	17,438		10,439
				6,619		2,000		1,331	9,950	18,417		9,950
				23,298	9,187				38,032	38,718		38,032
										37,742		
										24,962		
										43,036		
				1,990					1,990	4,093		1,990
2,291	215			118,583	30,896	3,978	6,943		171,245	145,491	12,864	184,109
				48,044					48,044	20,366		48,044
	15,596	2,184		23,386	11,143	10,962	140		65,201	65,884		66,906
				33,319					39,562	39,417		39,562
										47,344		
	10,748								10,748	25,573		10,748
				20,257	10,802	202	5,334		42,833	57,097		42,833
8,759				20,823			1,555		48,352	80,170	272	48,624
5,841				59,920	284,877				356,944		34,662	391,606
	264			20,000	1,387	28,579			50,230	31,956		50,230
				2,944					2,944	8,997	216	3,160
				77,583			2,957		80,540	85,845	3,649	84,189

※組合分担金については、計に含まれていない。

し尿

市町村名	建設・改良費						調査費	小計	(組合分担金)	人件費
	工事費									
	収集運搬施設	中間処理施設	最終処分場	その他						
合 計		248,319					248,319		89,747	
高 知 市		200,191					200,191		55,784	
室 戸 市		46,970					46,970		7,512	
安 芸 市									6,780	
南 国 市									11,179	
土 佐 市										
須 崎 市										
宿 毛 市										
土佐清水市		1,158					1,158		6,553	
四 万 十 市									1,939	
香 南 市										
香 美 市										
東 洋 町										
奈 半 利 町										
田 野 町										
安 田 町										
北 川 村										
馬 路 村										
芸 西 村										
本 山 町										
大 豊 町										
土 佐 町										
大 川 村										
い の 町										
仁 淀 川 町										
中 土 佐 町										
佐 川 町										
越 知 町										
橋 原 町										
日 高 村										
津 野 町										
四 万 十 町										
大 月 町										
三 原 村										
黒 潮 町										

単位：千円

処理及び維持管理費											その他	計※
処理費			車両等 購入費	委託費				調査 研究費	小計	(組合分担金)		
収集運搬費	中間処理費	最終処分費		収集運搬費	中間処理費	最終処分費	その他					
313	305,940	85,729		23,988	841,457	1,760	4,974	53	1,353,961	671,067	50,969	1,653,249
	111,656				114,934			53	282,427		14,355	496,973
	195				74,140		1,191		83,038			130,008
		85,729			22,440				114,949			114,949
	65,403				159,768		2,887		239,237		2,264	241,501
										74,128		
81									81	34,451	5,308	5,389
										68,864		
	1,485				237,706				245,744		5,045	251,947
	57,493				106,960				166,392		5,949	172,341
										71,660		
										53,340	10,459	10,459
				12,946					12,946			12,946
										31,126		
										30,938		
										25,875		
										17,250		
				50					50	12,000		50
				9,966		1,760			11,726			11,726
										28,216		
										23,774		
										15,309		
							896		896	2,103		896
										55,382		
										9,587		
										14,498	4,734	4,734
										18,294		
										9,861		
	26,413								26,413			26,413
										20,490		
5				1,026					1,031	20,471		1,031
227					80,700				80,927		2,855	83,782
										21,963		
										11,487		
	43,295				44,809				88,104			88,104

※組合分担金については、計に含まれていない。

合計

市町村名	建設・改良費							
	工事費				調査費	小計	(組合分担金)	人件費
	収集運搬施設	中間処理施設	最終処分場	その他				
合計	10,372	785,535	44,372			840,279	313,712	2,045,140
高知市	10,372	723,709	16,667			750,748		1,573,247
室戸市		48,238				48,238		25,041
安芸市								76,345
南国市								61,563
土佐市		12,430	2,222			14,652		47,705
須崎市			23,778			23,778	225,921	62,954
宿毛市							2,562	38,841
土佐清水市		1,158				1,158	1,679	13,106
四万十市							4,263	20,760
香南市								
香美市								21,701
東洋町								18,917
奈半利町								24,893
田野町								
安田町								8,389
北川村								
馬路村								
芸西村								5,547
本山町								
大豊町								
土佐町								
大川村								
いの町								8,339
仁淀川町								
中土佐町			1,705			1,705	77,261	1,790
佐川町								6,243
越知町								
橋原町								
日高村								6,238
津野町								17,215
四万十町								6,306
大月町							622	
三原村								
黒潮町							1,404	

単位：千円

処 理 及 び 維 持 管 理 費											その他	計※
処 理 費			車両等 購入費	委 託 費				調 査 研究費	小 計	(組合分担金)		
収集運搬費	中間処理費	最終処分費		収集運搬費	中間処理費	最終処分費	その他					
122,221	655,507	163,317	42,944	1,662,002	1,909,886	157,483	58,387	2,353	6,819,240	3,184,929	479,851	8,139,370
62,229	301,617	21,216	42,259	252,974	649,980	9,735		1,022	2,914,279		120,712	3,785,739
1,045	3,891	1,234		90,442	84,375		4,591		210,619	126,739	4,929	263,786
6,069	17,193	85,729		772	33,524		8,933		228,565	215,246		228,565
	65,403	14,601		91,760	201,590	62,058	15,185		512,160	138,707	225,486	737,646
172	7,545	5,709		75,021	1,864	3,422			141,438	249,644		156,090
5,380	4,033	11,233	685	119,519	693	1,662			206,159	227,101	10,549	240,486
796	65,817	16,596		25,229	2,166	25,471	859		175,775	229,423		175,775
124	1,541	4,815		97,000	240,442	385	2,878		360,291	109,125	16,726	378,175
	57,704			162,150	106,960				347,574	290,182	27,576	375,150
				75,086	83,704	1,879	2,999		163,668	172,657		163,668
26,001	237			152,585	25,872	1,495	4,837		232,728	132,937	10,459	243,187
3,282				16,889					39,088	31,531		39,088
	33,444				138		207		58,682	67,729		58,682
				11,800	3,286	3,895			18,981	62,723		18,981
				14,013	597		33		23,032	57,954	4,162	27,194
	551			8,954	894		40		10,439	34,688		10,439
				6,669		2,000		1,331	10,000	30,417		10,000
				33,264	9,187	1,760			49,758	38,718		49,758
										65,958		
										48,736		
										58,345		
				1,990			896		2,886	6,196		2,886
2,291	215			118,583	30,896	3,978	6,943		171,245	200,873	12,864	184,109
				48,044					48,044	29,953		48,044
	15,596	2,184		23,386	11,143	10,962	140		65,201	80,382	4,734	71,640
				33,319					39,562	57,711		39,562
										57,205		
	37,161								37,161	25,573		37,161
				20,257	10,802	202	5,334		42,833	77,587		42,833
8,764				21,849			1,555		49,383	100,641	272	49,655
6,068				59,920	365,577				437,871		37,517	475,388
	264			20,000	1,387	28,579			50,230	53,919		50,230
				2,944					2,944	20,484	216	3,160
	43,295			77,583	44,809		2,957		168,644	85,845	3,649	172,293

※組合分担金については、計に含まれていない。

(2) 事務組合廃棄物処理事業経費

①歳入
ごみ

事務組合名	特定財源			
	国庫支出金	県支出金	地方債	使用料及び手数料 (市町村分担金)
合計	898			329,693 2,827,574
香南香美衛生組合				
仁淀川下流衛生事務組合				
高吾北広域町村事務組合				49,483 107,127
香南清掃組合				25,236 319,301
幡多広域市町村圏事務組合				104,140 668,620
幡多中央環境施設組合				28,574
津野山広域事務組合				42,621
高幡東部清掃組合				34,322 624,838
幡多西部消防組合				
嶺北広域行政事務組合				23,354 109,833
安芸広域市町村圏事務組合	898			55,166 539,965
中芸広域連合				8,591
高知中央西部焼却処理事務組合				37,992 378,104

単位：千円

その他	小計※	一般財源	合計※
154,775	485,366	248,048	733,414
	49,483	5,852	55,335
134,932	160,168	33,933	194,101
	104,140	24,807	128,947
1,602	1,602		1,602
13,080	13,080		13,080
748	35,070	49,597	84,667
295	23,649		23,649
2,259	58,323	42,889	101,212
1,761	1,761		1,761
98	38,090	90,970	129,060

※市町村分担金については、小計及び合計に含まれていない。

単位：千円

その他	小計※	一般財源	合計※
713	252,219	50,477	302,696
6	19,844	10,000	29,844
	65,127	34,506	99,633
	74,412		74,412
705	38,822	178	39,000
2	23,595		23,595
	15,013		15,013
	15,406	5,793	21,199

※市町村分担金については、小計及び合計に含まれていない。

合計

事務組合名	特 定 財 源				
	国庫 支出金	県支出金	地方債	使用料及 び手数料 (市町村 分担金)	
合 計	898			581,199	3,498,641
香南香美衛生組合				19,838	125,000
仁淀川下流衛生事務組合				65,127	150,000
高吾北広域町村事務組合				123,895	144,869
香南清掃組合				25,236	319,301
幡多広域市町村圏事務組合				104,140	668,620
幡多中央環境施設組合					28,574
津野山広域事務組合					42,621
高幡東部清掃組合				72,439	694,258
幡多西部消防組合				23,593	102,314
嶺北広域行政事務組合				38,367	179,235
安芸広域市町村圏事務組合	898			55,166	539,965
中芸広域連合				15,406	125,780
高知中央西部焼却処理事務組合				37,992	378,104

②歳出
ごみ

事務組合名	建設・改良費						
	工事費				調査費	小計	人件費
	収集運搬費	中間処理施設	最終処分場	その他			
合計		382,950			2,695	385,645	487,409
香南香美衛生組合							
仁淀川下流衛生事務組合							
高吾北広域町村事務組合							71,020
香南清掃組合							142,228
幡多広域市町村圏事務組合							49,979
幡多中央環境施設組合							20,438
津野山広域事務組合							13,509
高幡東部清掃組合		382,950				382,950	63,571
幡多西部消防組合							
嶺北広域行政事務組合							49,273
安芸広域市町村圏事務組合					2,695	2,695	15,844
中芸広域連合							791
高知中央西部焼却処理事務組合							60,756

単位：千円

処 理 及 び 維 持 管 理 費										その他	計
処 理 費			車両等 購入費	委託費				調 査 研究費	小計		
収集運搬費	中間処理費	最終処分費		収集運搬費	中間処理費	最終処分費	その他				
5,540	1,094,723	13,078		36,077	1,214,000	165,602	8,865		3,025,294	150,049	3,560,988
	38,610	1,427			6,578	29,099			146,734	15,728	162,462
	101,505				179,273	60,510			483,516	29,886	513,402
	240,845	3,839			426,911	75,993			797,567		797,567
	8,594				1,144				30,176		30,176
	41,499				693				55,701		55,701
	242,465			14,058	4,489		1,655		326,238	317	709,505
5,540	48,838	7,812		22,019					133,482		133,482
	141,289				481,349				638,482		641,177
	2,192				7,369				10,352		10,352
	228,886				106,194		7,210		403,046	104,118	507,164

し尿

事務組合名	建設・改良費				調査費	小計	人件費
	工事費						
	収集運搬費	中間処理施設	最終処分場	その他			
合計							196,869
香南香美衛生組合							45,002
仁淀川下流衛生事務組合							46,439
高吾北広域町村事務組合							31,553
香南清掃組合							
幡多広域市町村圏事務組合							
幡多中央環境施設組合							
津野山広域事務組合							
高幡東部清掃組合							28,513
幡多西部消防組合							8,584
嶺北広域行政事務組合							14,377
安芸広域市町村圏事務組合							
中芸広域連合							22,401
高知中央西部焼却処理事務組合							

単位：千円

処 理 及 び 維 持 管 理 費										その他	計
処 理 費			車両等 購入費	委 託 費				調 査 研究費	小 計		
収集運搬費	中間処理費	最終処分費		収集運搬費	中間処理費	最終処分費	その他				
	571,750			55,968	134,319		715	367	959,988	13,775	973,763
	106,464			3,372			6		154,844		154,844
	170,251				32,943				249,633		249,633
	21,992			52,596				367	106,508	5,646	112,154
	72,345				6,716		709		108,283	137	108,420
	75,987				39,138				123,709	2,200	125,909
	14,516				55,522				84,415		84,415
	110,195								132,596	5,792	138,388

合計

事務組合名	建設・改良費						
	工事費				調査費	小計	人件費
	収集運搬費	中間処理施設	最終処分場	その他			
合計		382,950			2,695	385,645	684,278
香南香美衛生組合							45,002
仁淀川下流衛生事務組合							46,439
高吾北広域町村事務組合							102,573
香南清掃組合							142,228
幡多広域市町村圏事務組合							49,979
幡多中央環境施設組合							20,438
津野山広域事務組合							13,509
高幡東部清掃組合		382,950				382,950	92,084
幡多西部消防組合							8,584
嶺北広域行政事務組合							63,650
安芸広域市町村圏事務組合					2,695	2,695	15,844
中芸広域連合							23,192
高知中央西部焼却処理事務組合							60,756

4. 一般廃棄物収集体制

(1) 廃棄物処理従事職員数

(ア) 市町村

市町村名	ごみ								し尿								合計											
	一般職			技能職					合計	一般職			技能職					合計	一般職			技能職					合計	
	事務系	技術系	小計	収集運搬	中間処理	最終処分	その他	小計		合計	事務系	技術系	小計	収集運搬	中間処理	最終処分	その他		小計	合計	事務系	技術系	小計	収集運搬	中間処理	最終処分		その他
合計	100	43	143	175	34	5	2	216	359	10	6	16				1	1	17	110	49	159	175	34	5	3	217	376	
高知市	26	42	68	163	20	4		187	255	2	6	8						8	28	48	76	163	20	4		187	263	
室戸市	4		4						4	1		1						1	5		5						5	
安芸市	5		5						5							1	1	1	5		5					1	1	6
南国市	6		6				2	2	8										6		6					2	2	8
土佐市	2		2		10			10	12										2		2		10			10	12	
須崎市	6		6		2	1		3	9										6		6		2	1		3	9	
宿毛市	8		8						8										8		8						8	
土佐清水市	3	1	4						4										3	1	4						4	
四万十市	4		4						4	1		1						1	5		5						5	
香南市	5		5						5	4		4						4	9		9						9	
香美市	3		3						3										3		3						3	
東洋町	1		1	4				4	5	1		1						1	2		2	4				4	6	
奈半利町	2		2	2	2			4	6										2		2	2	2			4	6	
田野町	1		1						1										1		1						1	
安田町	1		1	2				2	3										1		1	2				2	3	
北川村	1		1						1										1		1						1	
馬路村	1		1						1										1		1						1	
芸西村	1		1						1										1		1						1	
本山町																												
大豊町	1		1						1										1		1						1	
土佐町																												
大川村	1		1						1										1		1						1	
いの町	1		1						1										1		1						1	
仁淀川町	3		3						3										3		3						3	
中土佐町	1		1						1										1		1						1	
佐川町	1		1						1										1		1						1	
越知町	1		1						1										1		1						1	
禰原町	3		3						3										3		3						3	
日高村	2		2						2										2		2						2	
津野町	2		2	4				4	6										2		2	4				4	6	
四万十町	1		1						1										1		1						1	
大月町	1		1						1										1		1						1	
三原村	1		1						1										1		1						1	
黒潮町	1		1						1	1		1						1	2		2						2	

(イ) 事務組合

事務組合名	ごみ								し尿									
	一般職			技能職					合計	一般職			技能職				合計	
	事務系	技術系	小計	収集運搬	中間処理	最終処分	その他	小計		事務系	技術系	小計	収集運搬	中間処理	最終処分	その他		小計
合計	20	6	26		54	1	5	60	86	16	8	24	2	6			8	32
香南香美衛生組合										3	3	6						6
仁淀川下流衛生事務組合										4	4	8						8
高吾北広域町村事務組合	2	1	3		8	1		9	12	6		6						6
香南清掃組合	3	2	5		18		3	21	26									
幡多広域市町村圏事務組合	4	1	5		6			6	11									
幡多中央環境施設組合	2		2		2			2	4									
津野山広域事務組合					2			2	2									
高幡東部清掃組合	2		2		7			7	9	1		1		3			3	4
幡多西部消防組合										2		2						2
嶺北広域行政事務組合		1	1		5			5	6				2				2	2
安芸広域市町村圏事務組合	2	1	3						3									
中芸広域連合										1		1		3			3	4
高知中央西部焼却処理事務組合	5		5		6		2	8	13									

事務組合名	合計								
	一般職			技能職					合計
	事務系	技術系	小計	収集運搬	中間処理	最終処分	その他	小計	
合計	36	14	50	2	60	1	5	68	118
香南香美衛生組合	3	3	6						6
仁淀川下流衛生事務組合	4	4	8						8
高吾北広域町村事務組合	8	1	9		8	1		9	18
香南清掃組合	3	2	5		18		3	21	26
幡多広域市町村圏事務組合	4	1	5		6			6	11
幡多中央環境施設組合	2		2		2			2	4
津野山広域事務組合					2			2	2
高幡東部清掃組合	3		3		10			10	13
幡多西部消防組合	2		2						2
嶺北広域行政事務組合		1	1		5			5	6
安芸広域市町村圏事務組合	2	1	3	2				2	5
中芸広域連合		1	1		3			3	4
高知中央西部焼却処理事務組合	5		5		6		2	8	13

(2) 一般廃棄物処理事業者等（複数の事業所を持つ事業者は、主たる事務所を置く市町村に計上）
 (ア) 市町村

市町村名	業者数				従業員数				ごみ収集運搬機材（委託＋許可）						し尿収集運搬機材（委託＋許可）					
	ごみ 専 業	し 尿 専 業	兼 業	計	収 集 運 搬	中 間 処 理	最 終 処 分	計	収集車		運搬車		合計		バキューム車		運搬車		合計	
									(台)	(t)	(台)	(t)	(台)	(t)	(台)	(kL)	(台)	(kL)	(台)	(kL)
合 計	210	92	6	308	1,716	198	26	1,940	1,049	2,648	239	687	1,288	3,335	222	661	7	65	229	726
高 知 市	17	22	2	41	398	35	4	437	140	364			140	364	98	278			98	278
室 戸 市	2	2		4	39			39	11	24	93	278	104	302	7	15			7	15
安 芸 市	45	4		49	14			14							8	16			8	16
南 国 市	5	4		9	79	20	3	102	38	78	21	66	59	144	12	29			12	29
土 佐 市	4	4		8	77	15		92	18	36			18	36						
須 崎 市	2	2		4	30			30	12	28			12	28	4	8	1	11	5	19
宿 毛 市	16	4		20	100	12	3	115	118	309			118	309	10	27			10	27
土佐清水市	2	2	2	6	45	4		49	39	78			39	78	7	22			7	22
四 万 十 市	30	6		36	107	9		116	127	341			127	341	19	70			19	70
香 南 市	6	4		10	67	10		77	20	61	13	32	33	93						
香 美 市	3	3		6	23			23	42	175			42	175						
東 洋 町	2		1	3	2			2							1	2			1	2
奈 半 利 町		2		2	4			4												
田 野 町	1	2		3	3		1	4												
安 田 町	2			2	5			5	2	2			2	2						
北 川 村	1			1	3			3	2	4			2	4						
馬 路 村	2			2	18	7		25	2	5	63	187	65	192						
芸 西 村	1	1		2	7			7	4	12	2	4	6	16	1	2	5	50	6	52
本 山 町	2	2		4	17			17												
大 豊 町									4	8			4	8						
土 佐 町	1	1		2																
大 川 村	1			1	1			1												
い の 町	8	3		11	76	1	15	92	50	129	9	42	59	171	1	4			1	4
仁 淀 川 町	14			14	170			170	61	134			61	134						
中 土 佐 町	8	2		10	88	22		110	60	170			60	170						
佐 川 町	6	1		7	38	9		47	28	64			28	64						
越 知 町	4	3		7	40			40	44	105			44	105						
禰 原 町	1	1		2	16			16	2	4			2	4	8	56			8	56
日 高 村	3	2		5	14	10		24			8	17	8	17						
津 野 町	2	2		4	10			10	20	38			20	38	13	35			13	35
四 万 十 町	5	7	1	13	71			71	38	81			38	81	15	45	1	4	16	49
大 月 町	2	2		4	8	5		13	19	46	30	61	49	107	5	14			5	14
三 原 村		1		1	1			1	50	137			50	137	7	20			7	20
黒 潮 町	12	3		15	145	39		184	98	215			98	215	6	18			6	18

(イ)事務組合

市町村名	ごみ収集運搬機材（委託＋許可）						し尿収集運搬機材（委託＋許可）					
	収集車		運搬車		合計		バキューム車		運搬車		合計	
	(台)	(t)	(台)	(t)	(台)	(t)	(台)	(kL)	(台)	(kL)	(台)	(kL)
合 計	5	13	2	8	7	21	103	309			103	309
香南香美衛生組合							26	76			26	76
仁淀川下流衛生事務組合							41	127			41	127
高吾北広域町村事務組合							16	46			16	46
香南清掃組合												
幡多広域市町村圏事務組合												
幡多中央環境施設組合												
津野山広域事務組合												
高幡東部清掃組合			1	4	1	4						
幡多西部消防組合												
嶺北広域行政事務組合	5	13	1	4	6	17	9	31			9	31
安芸広域市町村圏事務組合												
中芸広域連合							11	29			11	29
高知中央西部焼却処理事務組合												

(3) 委託・許可件数
(ア) 市町村

市町村名	収集運搬				中間処理				最終処分				合計				浄化槽清掃業
	ごみ		し尿		ごみ		し尿		ごみ		し尿		ごみ		し尿		
	委 託	許 可	委 託	許 可	委 託	許 可	委 託	許 可	委 託	許 可	委 託	許 可	委 託	許 可	委 託	許 可	
合計	103	283	6	92	51	23	2		11	3	2		165	309	10	92	105
高知市	5	10		37	2	4	1		1		1		8	14	2	37	14
室戸市	2	14		2									2	14		2	2
安芸市		45		4										45		4	4
南国市	10	4		4	5	2			1	1			16	7		4	4
土佐市	2	2											2	2			
須崎市	3	2		1		1							3	3		1	8
宿毛市	3	25		4	5	4			1				9	29		4	4
土佐清水市	3	3		4		1							3	4		4	4
四万十市	5	27		6		3							5	30		6	6
香南市	8	3		5	5				2				15	3		5	5
香美市	14	4			15				2				31	4			5
東洋町	1	3	1										1	3	1		1
奈半利町		9												9			
田野町	1	11											1	11			
安田町	2												2				
北川村	1				1								2				
馬路村	4	6			1	3							5	9			
芸西村	5	13	2	2	2						1		7	13	3	2	9
本山町																	
大豊町																	
土佐町																	
大川村	1												1				
いの町	6	8	1		3				3	1			12	9	1		
仁淀川町	3	17											3	17			
中土佐町	4	19		2	7								11	19		2	10
佐川町	2	5				1							2	6			
越知町	3	9											3	9			
橋原町	4	1	2	3	2				1	1			7	2	2	3	4
日高村	3				1								4				
津野町	3			3	2								5			3	10
四万十町	1	9		7			1						1	9	1	7	7
大月町	1	9		2									1	9		2	2
三原村	1	7		3									1	7		3	3
黒潮町	2	18		3		4							2	22		3	3

(イ)事務組合

市町村名	収集運搬				中間処理				最終処分				合計				浄化槽清掃業
	ごみ		し尿		ごみ		し尿		ごみ		し尿		ごみ		し尿		
	委託	許可	委託	許可	委託	許可	委託	許可	委託	許可	委託	許可	委託	許可	委託	許可	
合計	4		8	18	1		1		3		1		8		10	18	27
香南香美衛生組合				6												6	
仁淀川下流衛生事務組合																	13
高吾北広域町村事務組合			3	4											3	4	5
香南清掃組合																	
幡多広域市町村圏事務組合								2					2				1
幡多中央環境施設組合																	
津野山広域事務組合																	
高幡東部清掃組合	1												1				
幡多西部消防組合							1				1				2		
嶺北広域行政事務組合	3			3									3			3	3
安芸広域市町村圏事務組合																	
中芸広域連合			5	5	1				1				2		5	5	5
高知中央西部焼却処理事務組合																	

5. 一般廃棄物処理施設
 (1) ごみ焼却施設 (8 施設)

令和3年3月末現在

種類	地方公共団体名	施設名	管理体制	使用開始年 度	処理能力 (t/日)	処理方式	炉型式	設置 基数	処 理 対象物	R2年度 処理実績 (t/年度)
焼却	高知市	高知市清掃工場	直営	2001 (H13)	600	ストーカ式(可動)	全連続炉	3	可、粗、ごみ残渣、し尿残渣	109,818
焼却	四万十町	クリーンセンター銀河	委託	2002 (H14)	25	ストーカ式(可動)	バッチ炉	2	可、粗、し尿残渣	5,058
焼却	高吾北広域町村事務組合	高吾北清掃センター	直営	1993 (H5)	60	ストーカ式(可動)	全連続炉	2	可、粗、ごみ残渣、し尿残渣	7,163
焼却	香南清掃組合	香南清掃組合 まほろばクリーンセンター	直営	2017 (H29)	120	ストーカ式(可動)	全連続炉	2	可	28,617
熔融	幡多広域市町村圏事務組合	幡多クリーンセンター	委託	2002 (H14)	140	シャフト式	全連続炉	2	可、混、粗、不、ごみ残渣、し尿残渣、他	29,953
焼却	嶺北広域行政事務組合	嶺北広域清掃センター	直営	1996 (H8)	16	ストーカ式(可動)	バッチ炉	1	可	2,444
熔融	安芸広域市町村圏事務組合	安芸広域メルトセンター	委託	2006 (H18)	80	シャフト式	全連続炉	2	可、粗、ごみ残渣、し尿残渣	17,663
焼却	高知中央西部焼却処理事務組合	北原クリーンセンター	一部委託	2001 (H13)	120	ストーカ式(可動)	全連続炉	2	可、ごみ残渣	13,364
県合計					1,161					214,080

種類	地方公共団体名	施設名	余熱利用の状況	余熱利用量 (仕様値・公称値) (MJ)	余熱利用量 R2年度実績 (MJ)	発電能力 (kW)	総発電量 R2年度実績 (MWh)
焼却	高知市	高知市清掃工場	場内温水、場内蒸気、発電(場内利用)、発電(場外利用)	116,058,096	14,848,671	9,000	57,680
焼却	四万十町	クリーンセンター銀河	—	—	—	—	—
焼却	高吾北広域町村事務組合	高吾北清掃センター	場内温水	21,473	24,225	—	—
焼却	香南清掃組合	香南清掃組合 まほろばクリーンセンター	場内温水、発電(場内利用)、場外温水	792,960	854,352	1,520	7,746
熔融	幡多広域市町村圏事務組合	幡多クリーンセンター	場内温水、発電(場内利用)、発電(場外利用)	73,976,582	73,976,582	1,890	8,410
焼却	嶺北広域行政事務組合	嶺北広域清掃センター	—	—	—	—	—
熔融	安芸広域市町村圏事務組合	安芸広域メルトセンター	場内温水、発電(場内利用)	3,732,480	3,193,344	1,700	5,592
焼却	高知中央西部焼却処理事務組合	北原クリーンセンター	場内温水、場外温水	1,883	※	—	—
県合計				194,583,474	92,897,174	14,110	79,428

- 1 種類 焼却…焼却施設、熔融…ガス化熔融・改質施設
 2 処理対象物 可…可燃ごみ、混…混合(未分別)ごみ、粗…粗大ごみ、固…固形化燃料、不…不燃ごみ、資…資源ごみ
 ごみ残渣…ごみ処理残渣、し尿残渣…し尿処理残渣、他…その他

※ 北原クリーンセンターについて、場内温水や場外温水への余熱利用をしているが、測定はしていないため実績は不明

(2)粗大ごみ処理施設（6施設）

令和3年3月末現在

種類	地方公共団体名	施設名	管理体制	使用開始年	処理能力(t/日)	処理対象物	R2年度処理実績(t/年度)	備考
破	安芸市	安芸市一般廃棄物最終処分場	直営	1995 (H7)	4.8	粗、不	1,119	
併	土佐市	土佐市北原クリーンセンター粗大ごみ処理施設	直営	1998 (H10)	10	粗、不、資	1,024	
圧	土佐市	土佐市北原クリーンセンター粗大ごみ圧縮機	直営	1988 (S63)	3	粗、資	11	
併	高吾北広域町村事務組合	高吾北清掃センター粗大ごみ処理施設	直営	1993 (H5)	10	粗、不	546	
破	幡多広域市町村圏事務組合	幡多クリーンセンター	委託	2002 (H14)	5	粗	1,191	
併	嶺北広域行政事務組合	嶺北広域清掃センター粗大ゴミ処理工場	直営	1996 (H8)	6	粗、不、資	477	
県合計					38.8		4,368	

- 1 種類 破…破碎施設、圧…圧縮施設、併…併用施設
 2 処理対象物 粗…粗大ごみ、不…不燃ごみ、混…混合（未分別）ごみ、可…可燃ごみ、資…資源ごみ、他…その他

(3)粗大ごみ処理施設以外の資源化等を行う施設（17施設）

令和3年3月末現在

種類	地方公共団体名	施設名	管理体制	使用開始年	処理能力(t/日)	処理対象物	R2年度処理実績(t/年度)	備考
圧、他	高知市	高知市菖蒲谷プラスチック減容工場	委託	1990 (H2)	28	ペ、プ	2,745	
選	安芸市	安芸市リサイクルプラザ	直営	2000 (H12)	18.2	紙、金、ガ、他資、 ペ、布、不、粗	804	
選、圧	須崎市	須崎市クリーンセンター横浪	直営	2004 (H16)	6.2	金、ガ、ペ、プ、 可、不	829	
選、圧	宿毛市	宿毛市不燃物処理施設	委託	1982 (S57)	20	金	30	
選、圧	土佐清水市	土佐清水市リサイクルセンター	直営	1999 (H11)	4	金、ガ	58	
選	四万十市	西土佐ごみ処理場	委託	1975 (S50)	9	紙、金、ガ、他資、 ペ、布、粗	135	
選	奈半利町	奈半利町クリーンセンター不燃物処理施設	直営	1988 (S63)	16	可	66	
選、圧	いの町	吾北塵芥処理場	委託	1997 (H9)	1	金	0	休止
選、圧	中土佐町	中土佐町ストックヤード施設	委託	2003 (H15)	2	紙、金、ガ、他資、 ペ、布	194	
選	中土佐町	中土佐町適正処理困難物積替保管施設	直営	2004 (H16)	1	プ、他	6	
堆	橋原町	橋原町土づくりセンター	委託	1994 (H6)	4	尿、家生、事生	0	
選、圧	四万十町	クリーンセンター銀河	委託	2002 (H14)	6	紙、金、ガ、ペ、 布、可、粗	614	
選、圧	高吾北広域町村事務組合	高吾北清掃センター資源ごみ選別施設	直営	1995 (H7)	10	紙、金、ガ、ペ、 布、不、他	386	
圧	幡多広域市町村圏事務組合	幡多クリーンセンターリサイクルプラザ	直営	2003 (H15)	19	紙、他資、ペ	961	
選	室戸市	佐喜浜リサイクルセンター	委託	1983 (S58)	5	紙、金、ガ、ペ、布	648	
固	津野山広域事務組合	津野山広域事務組合クリーンセンター四万十	直営	1998 (H10)	6	可	1,010	
固	高幡東部清掃組合	ごみ固形燃料化施設	直営	2002 (H14)	53	可、生	7,869	
県合計					208.4		16,355	

- 1 種類 選…選別、圧…圧縮・梱包、堆…堆肥化、固…固形燃料化、他…その他
 2 処理対象物 紙…紙類、金…金属類、ガ…ガラス類、他資…その他資源ごみ、ペ…ペットボトル、プ…プラスチック、布…布類、
 枝…剪定枝、可…可燃ごみ、不…不燃ごみ、粗…粗大ごみ、尿…し尿、家生…家庭系生ごみ、事生…事業系生ごみ、
 生…生ごみ(厨芥類)、泥…汚泥、他…その他

(4)最終処分場（26施設：うち埋立終了7施設及び休止4施設）

令和3年3月末現在

埋立場所	地方公共団体名	施設名	埋立物								埋立開始年度	埋立終了年度	埋立地面積 (m ²)	全体容積 (m ³)	R2年度埋立容量 (m ³ /年度)	残余容量 (m ³)	備考		
			焼却主灰	焼却飛灰	スラグ	溶融飛灰	可燃ごみ	資源ごみ	不燃ごみ	破碎ごみ								粗大ごみ	その他
山間	高知市	高知市三里最終処分場								○		○	1985 (S60)	2043 (R25)	63,300	698,000	1,512	121,857	
山間	高知市	高知市春野最終処分場		○							○	○	1990 (H2)	2008 (H20)	5,700	34,000	0	8,242	埋立終了
山間	安芸市	安芸市一般廃棄物最終処分場	○								○	○	1995 (H7)	2015 (H27)	12,500	48,000	0	18,577	休止
山間	南国市	南国市一般廃棄物最終処分場	○								○	○	2002 (H14)	2016 (H28)	16,300	83,000	3,350	48,830	
山間	土佐市	土佐市一般廃棄物最終処分場	○	○							○	○	1994 (H6)	2027 (R9)	15,000	122,000	1,418	78,178	
山間	須崎市	須崎市廃棄物埋立処分場	○								○	○	2004 (H16)	2018 (H30)	11,000	91,000	3,491	56,216	
山間	宿毛市	宿毛市環境管理センター									○	○	1996 (H8)	2060 (R42)	13,700	115,000	1,199	57,622	
山間	宿毛市	宿毛市母島不燃物処理場									○		1990 (H2)	2010 (H22)	760	1,700	0	400	休止
山間	土佐清水市	土佐清水市不燃物処理センター									○	○	1989 (H1)	2030 (R12)	13,600	114,707	85	19,872	
山間	香美市	香美市立一般廃棄物処理場									○	○	1970 (S45)	2019 (R1)	9,000	54,000	0	14,343	休止
山間	奈半利町	奈半利町茄子谷廃棄物処分場									○		1990 (H2)	2050 (R32)	4,500	20,528	8	5,152	
山間	田野町	田野町築地不燃物処理場									○	○	2001 (H13)	2020 (R2)	960	7,000	70	3,854	
山間	安田町	安田町不燃物埋立処分地									○		1980 (S55)	2017 (H29)	8,460	90,000	0	81,253	休止
山間	馬路村	馬路村処分場	○	○							○	○	1988 (S63)	1998 (H10)	3,225	32,250	0	21,832	埋立終了
山間	大川村	大川村朝谷最終処分場										○	1993 (H5)	2009 (H21)	800	500	0	0	埋立終了
平地	いの町	いの町八田廃棄物処分場									○		1975 (S50)	2001 (H13)	5,000	12,500	0	3,509	埋立終了
山間	中土佐町	中土佐町七浦不燃物埋立処理場									○		1995 (H7)	2010 (H22)	4,600	24,000	24	3,357	
山間	中土佐町	中土佐町柵ノ川不燃物埋立処理場									○		1987 (S62)	2010 (H22)	800	5,600	0	570	
山間	佐川町	佐川町大田川埋立地										○	1974 (S49)	1999 (H11)	2,526	12,000	0	0	埋立終了
平地	津野町	津野町最終処分場									○	○	1976 (S51)	1998 (H10)	3,239	12,000	0	0	埋立終了
平地	四万十町	クリーンセンター銀河	○	○								○	2002 (H14)	2021 (R3)	2,100	12,700	274	2,493	
山間	大月町	大月町環境クリーンセンター	○	○	○						○	○	1998 (H10)	2028 (R10)	7,000	21,000	609	3,738	
山間	高吾北広域町村事務組合	高吾北広域町村事務組合高吾北処理センター	○	○								○	2002 (H14)	2020 (R2)	2,400	19,000	28	1,387	
山間	室戸市	室津埋立地									○		1996 (H8)	2025 (R7)	4,700	19,800	13	1,487	
山間	嶺北広域行政事務組合	嶺北広域一般廃棄物最終処分場	○	○							○	○	2001 (H13)	2023 (R5)	3,200	16,000	272	2,675	
県合計													214,370	1,666,285	12,353	555,444			

埋立物 焼却主灰…焼却残渣（主灰）、焼却飛灰…焼却残渣（飛灰）、スラグ…溶融スラグ、破碎ごみ…破碎ごみ・処理残渣
 ※略称を使用した埋立物のみ記載

(5) し尿処理施設 (15施設)

令和3年3月末現在

地方公共団体名	施設名	管理体制	使用開始年度	処理能力 (kL/日)	処理方式						R2年度 処理実績 (kL/年度)		
					汚水処理		汚泥処理		資源化処理				
高知市	高知市東部環境センター	一部委託	1984 (S59)	390	標脱			脱水			堆肥化		109,496
安芸市	安芸市汚泥再生処理センター清浄苑	委託	2004 (H16)	30	高負荷	膜分離		脱水	乾燥	焼却	堆肥化		8,945
南国市	南国市環境センター	委託	1996 (H8)	70	高負荷			脱水	乾燥	焼却			26,340
土佐清水市	土佐清水市衛生センター	委託	2002 (H14)	31	高負荷	膜分離		脱水	乾燥	その他			10,424
四万十市	衛生センター中村	委託	1984 (S59)	62	標脱			脱水	乾燥	焼却			20,031
四万十市	クリーンセンター西土佐	委託	2003 (H15)	9	高負荷			脱水	乾燥				3,301
四万十町	汚泥再生処理施設若井グリーンセンター	委託	2013 (H25)	44	高負荷	膜分離		脱水	乾燥	その他	堆肥化		14,147
黒潮町	黒潮町衛生センター	一部委託	1998 (H10)	40	膜分離			脱水					11,498
香南香美衛生組合	香南香美衛生組合衛生センター	直営	1988 (S63)	100	標脱			脱水	乾燥	焼却	堆肥化		33,576
仁淀川下流衛生事務組合	衛生センター	直営	1999 (H11)	120	標脱			脱水			堆肥化		32,941
高吾北広域町村事務組合	高吾北広域町村事務組合高吾北衛生センター	直営	1966 (S41)	47	嫌気			脱水			堆肥化		15,671
高幡東部清掃組合	汚泥再生処理センターきらら	直営	2016 (H28)	64	高負荷	膜分離		脱水			堆肥化		17,333
室戸市	室戸清浄園	委託	2015 (H27)	35	好希釈			脱水	焼却				11,807
幡多西部消防組合	幡多衛生処理センター	一部委託	2006 (H18)	62	標脱			脱水			助燃剤製造		16,842
中芸広域連合	中芸広域連合衛生センター	直営	1996 (H8)	25	高負荷	膜分離		脱水	乾燥	焼却			9,284
県合計				1,129									341,636

処理方式 高負荷・高負荷脱窒素処理方式、標脱・標準脱窒素処理方式（旧低二段）、好希釈・好気性処理のうち希釈ばっき・活性汚泥処理方式
嫌気・嫌気性消化・活性汚泥処理方式、好気・好気性消化・活性汚泥処理方式、好二段・好気性処理のうち二段活性汚泥処理方式
膜分離・膜分離処理方式、その他・その他の処理方式

(6) コミュニティプラント (1施設)

令和3年3月末現在

地方公共団体名	施設名	管理体制	使用開始年度	処理能力 (m ³ /日)	処理方式	R2年度 処理実績 (kL/年度)
高知市	高知市春野町平和団地下水道汚水処理施設	委託	1978 (S53)	860	長時間ばっ気	132,387

6 浄化槽

(1) 処理方式別浄化槽設置基数 (旧構造基準のもの)

令和3年3月末現在

保健所	市町村名	単独処理浄化槽				合併処理浄化槽				合計
		腐敗型	ばっ気型	その他	小計	散水ろ床	活性汚泥	その他	小計	
安芸	室戸市	13	236	143	392			1	1	393
	東洋町		13	7	20				0	20
	安芸市	49	176	1	226		22	31	53	279
	奈半利町	1	18	46	65				0	65
	田野町	1	32	17	50				0	50
	安田町	4	51	25	80				0	80
	北川村	2	8	5	15				0	15
	馬路村	1	3	1	5				0	5
	芸西村		7	2	9		1		1	10
	小計	71	544	247	862	0	23	32	55	917
中央東	南国市	48	126		174		5	22	27	201
	香南市	25	190		215		2	11	13	228
	香美市	15	56		71		3	7	10	81
	本山町	17	35	9	61				0	61
	大豊町	11	21		32			1	1	33
	大川村	1			1				0	1
	土佐町				0				0	0
小計	117	428	9	554	0	10	41	51	605	
高知市	高知市	344	1,488	6	1,838		41		41	1,879
	小計	344	1,488	6	1,838	0	41	0	41	1,879
中央西	土佐市	129	268	10	407		1	81	82	489
	いの町	55	166	2	223		2	22	24	247
	佐川町	31	62	3	96		2	5	7	103
	越知町	15	72	2	89				0	89
	仁淀川町	16	44		60		4	1	5	65
	日高村	5	51		56		1	9	10	66
	小計	251	663	17	931	0	10	118	128	1,059
須崎	須崎市	53	421		474		1	53	54	528
	中土佐町	9	57	2	68			1	1	69
	橋原町		2		2			2	2	4
	津野町	4	11	35	50			2	2	52
	四万十町	28	125	0	153		3	3	6	159
小計	94	616	37	747	0	4	61	65	812	
幡多	四万十市	69	292	4	365		2	9	11	376
	宿毛市	57	118		175		6		6	181
	黒潮町	16	49	2	67		1	4	5	72
	大月町	8	13	1	22			2	2	24
	三原村	1	1		2				0	2
	土佐清水市	48	475	5	528		4	13	17	545
小計	199	948	12	1,159	0	13	28	41	1,200	
合計		1,076	4,687	328	6,091	0	101	280	381	6,472

処理方式別浄化槽設置基数(新構造基準のもの)

保健所	単独処理浄化槽										合併処理浄化槽										合計							
	市町村名	分離 ばっ気	分離 ばっ気	散ろ床	水床	その他	小計	分 接 ばっ気	嫌ろ床 ばっ気	気床 ばっ気	脱ろ ばっ気	窒床 ばっ気	回転 ばっ気	接触 ばっ気	標準 汚泥	長時間 ばっ気	接触 ばっ気	凝集 活性	硝化 液環	3次 処理		その他	窒素 除去型	窒素・ 同 除去型	BOD 除去型	小計		
		ばっ気	ばっ気	ばっ気	ばっ気	ばっ気	ばっ気		ばっ気	ばっ気	ばっ気	ばっ気	ばっ気	ばっ気	ばっ気	ばっ気	ばっ気	ばっ気	ばっ気	ばっ気			ばっ気	ばっ気	ばっ気		ばっ気	ばっ気
安	室戸市	592	249			130	971	63	411						30							575	455	1		1,080	2,051	
	東洋町	83	78			30	191	8	88						6							73	54			175	366	
	安芸市	234	98			72	404	260	438						8							803	371			1,510	1,914	
	奈半利町	108	23			36	167	20	192						14							179	148			405	572	
	田野町	81	22			22	125	17	181						4							241	201			443	568	
芸	安田町	145	21			9	175	15	96						2							109	82			222	397	
	北川村	12	1			1	14	3	75						2							73	45			156	170	
	馬路村	17	1			1	20	19	100						5							74	52			198	218	
	芸西市	28	3			1	32	5	56						2							76	70			139	171	
	小計	1300	497	0	302	2,099	410	1,637	0	3	73	0	2	0	0	0	0	0	0	0	0	2,203	1,478	1	0	4,328	6,427	
中	南国市	1,035	123			7	1,165	138	1,020						82							3,154	1,727			9	4,405	5,570
	香南市	512	129			0	641	105	2,199						78							2,709	1,519			5	5,098	5,739
	香美市	276	49			3	328	18	579						25							1,184	586			2	1,809	2,137
	本山町	71	8			6	85	22	195						6							298	174			524	609	
	大豊町	125	24				149	13	163						9							293	169			1	478	627
東	大川村	9	1			10	4	27	159						2							54	31			87	97	
	土佐町	23	7			30	7	159							4							96	96			266	296	
	小計	2,051	341	0	16	2,408	307	4,342	3	0	206	0	20	1	0	0	0	0	0	0	0	7,788	4,302	0	0	17,112	20,575	
	高知市	18,618	1,635			20,263	260	4,732							32							8,722	8,722			14,007	34,260	
	小計	18,618	1,635	0	0	20,263	260	4,732	0	1	260	0	32	0	0	0	0	0	0	0	0	8,722	8,722	0	0	0	14,007	34,260
中 西 央	土佐市	1,274	199			23	1,496	66	1,060						52							3,099	1,533			4,280	5,776	
	いの町	652	95				747	59	805						22							1,703	797			1	2,593	3,340
	佐川町	333	40			1	374	27	811						1							1,279	645			2,142	2,516	
	越知町	176	30				206	3	109						5							232	88			349	555	
	仁淀川町	135	29				164	29	240						25							441	178			735	899	
須 崎	日高村	206	40				246	15	319						15							628	307			977	1,223	
	小計	2,776	433	0	24	3,233	199	3,344	0	1	142	0	7	1	0	0	0	0	0	0	7,382	3,548	0	0	11,111	14,309		
	須崎市	1,563	188			53	1,804	42	474						69							2,090	909			1	2,679	4,493
	中土佐町	187	12				199	15	411						14							603	351			1	1,045	1,244
	榑原町	21	4				25	16	123						4							340	248			1	483	508
幢 多	津野町	98	40			20	158	23	412						23							1,012	699			1,470	1,628	
	四万十町	335	22			1	358	57	662						37							1,589	1,082			2,345	2,703	
	小計	2,204	266	0	74	2,544	153	2,082	0	0	147	0	6	0	0	0	0	0	0	0	5,634	3,289	0	3	8,022	10,566		
	四万十市	1,157	181			6	1,345	103	1,359						73							2,856	1,697	18	1	4,395	5,740	
	宿毛市	1,096	161			1	1,258	68	601						53							1,478	554			2,212	3,470	
多	黒瀬町	155	35			3	193	36	546						1							843	522			1,446	1,639	
	大月町	141	20			1	162	8	313						8							354	178			683	845	
	三原村	35	3				38	4	49						2							67	45			122	160	
	土佐清水市	705	112			1	818	35	432						29							1,399	679			1,897	2,715	
	小計	3,289	512	1	12	3,814	254	3,300	0	0	185	0	16	0	1	1	1	1	1	0	0	6,997	3,675	18	1	11,076	14,569	
合計	30,238	3,684	1	428	34,351	1,583	19,437	3	5	1,013	0	83	2	1	1	1	1	1	0	0	38,726	25,014	19	22	216,855	95,206		

(2) 人槽区別浄化槽設置基数(旧構造)

令和3年3月末現在

保健所	市町村名	20以下		21~100		101~200		201~300		301~500		501以上		合計	うち 新設 基数
		単独	合併	単独	合併	単独	合併	単独	合併	単独	合併	単独	合併		
安芸	室戸市	267	1	109		10		3		3				393	
	東洋町	13		7										20	
	安芸市	171	34	55	18						1			279	
	奈半利町	59		5		1								65	
	田野町	34		13		3								50	
	安田町	70		9		1								80	
	北川村	9		5		1								15	
	馬路村	2		3										5	
	芸西村	5		3		1	1							10	
	小計	630	35	209	18	17	1	3		3	1			917	
中央東	南国市	127	20	41	2	3		1	1	2	3		1	201	
	香南市	175	11	36		4			2					228	
	香美市	56	7	12		2	1	1			2			81	
	本山町	30		27		4								61	
	大豊町	22	1	10										33	
	大川村	1												1	
	土佐町														
小計	411	39	126	2	13	1	2	3	2	5		1	605		
高知市	高知市	1,595	10	214	4	16	12	8	5	5	4		6	1,879	
	小計	1,595	10	214	4	16	12	8	5	5	4		6	1,879	
中央西	土佐市	350	78	41	4	10		6						489	
	いの町	174	22	43	1	3		2		1			1	247	
	佐川町	71	5	19	1	5			1	1				103	
	越知町	72		15		1		1						89	
	仁淀川町	50	1	9	1		3	2						66	
	日高村	47	9	7		2			1					66	
	小計	764	115	134	7	21	3	11	2	2			1	1,060	
須崎	須崎市	381	49	79	4	10		1	1	3				528	
	中土佐町	55	1	12		1								69	
	梶原町	2	2											4	
	津野町	39	1	10		1	1							52	
	四万十町	108	2	39	2	3	1	2		1	1			159	
	小計	585	55	140	6	15	2	3	1	4	1			812	
幡多	四万十市	267	9	90		2		5	2	1				376	
	宿毛市	68		88	2	15		3	3	1	1			181	
	黒潮町	36	4	24		4		3	1					72	
	大月町	13	2	6		2				1				24	
	三原村	2												2	
	土佐清水市	417	12	103	1	4		3	4	1				545	
小計	803	27	311	3	27		14	10	4	1			1,200		
合計	4,788	281	1,134	40	109	19	41	21	20	12		8	6,473		

人槽区別浄化槽設置基数（新構造）

令和3年3月末現在

保健所	市町村名	20以下		21～100		101～200		201～300		301～500		501以上		合計	うち 新設 基数
		単独	合併	単独	合併	単独	合併	単独	合併	単独	合併	単独	合併		
安芸	室戸市	877	954	90	103	1	12	3	3		6		2	2,051	33
	東洋町	177	161	14	11				2		1			366	3
	安芸市	329	1,443	74	56	1	6		3		1		1	1,914	47
	奈半利町	142	357	22	37	3	6		2		3			572	8
	田野町	111	420	13	18	1	2			2			1	568	14
	安田町	165	202	8	18	2			2					397	4
	北川村	12	136	2	13		4		3					170	4
	馬路村	18	176	2	21						1			218	2
	芸西村	25	131	5	7	2							1	171	3
	小計	1,856	3,980	230	284	10	32	3	15	0	12	0	5	6,427	118
	中央東	南国市	1,044	4,053	120	253	1	51		22		12		14	5,570
香南市		583	4,809	54	222	1	30		13	2	11	1	13	5,739	171
香美市		294	1,726	34	68		6		4		4		1	2,137	40
本山町		58	489	23	28	3	4	1	1		1		1	609	15
大豊町		128	445	21	26		2		2		1		2	627	8
大川村		7	78	2	7	1	1		1					97	1
土佐町		29	254	1	6		1		2		3			296	3
小計		2,143	11,854	255	610	6	95	1	45	2	32	1	31	15,075	386
高知市	高知市	19,062	12,926	1,180	826	9	135	2	49		30		41	34,260	402
	小計	19,062	12,926	1,180	826	9	135	2	49	0	30	0	41	34,260	402
中央西	土佐市	1,383	3,998	113	230		27		16		6		3	5,776	162
	いの町	664	2,462	83	108		12		2		4		5	3,340	67
	佐川町	324	2,039	50	84		9		6		1		3	2,516	56
	越知町	192	336	13	7	1	4				2			555	4
	仁淀川町	147	654	17	64		10		6		1			899	9
	日高村	224	927	22	38		8		1		3			1,223	22
	小計	2,934	10,416	298	531	1	70	0	31	0	17	0	11	14,309	320
須崎	須崎市	1,625	2,440	177	186	1	23	1	12		8		10	4,483	46
	中土佐町	176	999	23	32		6		4		2		2	1,244	27
	梶原町	20	470	5	9		2				2			508	13
	津野町	134	1,414	24	46		6		3		1			1,628	13
	四万十町	275	2,188	81	120	1	20	1	8		8		1	2,703	77
	小計	2,230	7,511	310	393	2	57	2	27	0	21	0	13	10,566	176
幡多	四万十市	1,167	4,064	176	284	1	26	1	10		2		9	5,740	115
	宿毛市	1,062	1,705	192	466		19	3	5		8	1	9	3,470	32
	黒潮町	159	1,348	29	77	4	12	1	5		2		2	1,639	34
	大月町	141	653	21	25		1		3				1	845	14
	三原村	38	116		4						1		1	160	5
	土佐清水市	721	1,757	94	111	3	12		4		6		7	2,715	26
	小計	3,288	9,643	512	967	8	70	5	27	0	19	1	29	14,569	226
合計		31,513	56,330	2,785	3,611	36	459	13	194	2	131	2	130	95,206	1,628

(3) 建築用途別浄化槽(201人槽以上)設置基数

令和3年3月末現在

保健所	市町村名	集会場 施設	住宅施設		宿泊 施設	医療 施設	店舗	娯楽 施設	駐車場	学校 施設	事務所	作業所	その他	合計
			大家又 は設置 者管理	入居者 管理										
安芸	室戸市	2			4	5	2	2		1	3		1	20
	東洋町										1			1
	安芸市		3		1	1	1							6
	奈半利町				1	2	1			1				5
	田野町				1	1							1	3
	安田町						1	1						2
	北川村	1											2	3
	馬路村				1									1
	芸西村							1						1
	小計	3	3	0	8	9	5	4	0	2	4	0	4	42
中央東	南国市	2	6		2	7	11	1	2	7	7	4	6	55
	香南市	3	4		5	5	8	2		4	2	2	7	38
	香美市	2	3		1	1		1		1	1		2	12
	本山町					1	1						1	3
	大豊町	1				1			1		1		1	5
	大川村												1	1
	土佐町		1				1						3	5
	小計	8	10	0	8	15	21	4	3	12	11	6	21	119
高知市	高知市	9	35	0	6	30	25	7		20	5	2	14	153
	小計	9	35	0	6	30	25	7	0	20	5	2	14	153
中央西	土佐市	2	1		4	5	9	2		5	2	1	0	31
	いの町	1	2		2	2	5			1	1		1	15
	佐川町	2	2			2	3			2	1			12
	越知町	1				2								3
	仁淀川町	1	1		1		2				2		1	8
	日高村	1	1				1	2						5
	小計	8	7	0	7	11	20	4	0	8	6	1	2	74
須崎	須崎市	3	5		5	5	8	2	1	5		1	1	36
	中土佐町	1	1		1	1	1						3	8
	梶原町												2	2
	津野町	1			1						2			4
	四万十町	3	1			5	1	3	1	2	2	2	2	22
	小計	8	7	0	7	11	10	5	2	7	4	3	8	72
幡多	四万十市	1	2		5	3	6	5		2			6	30
	宿毛市	1	4		5	8	6	5		2			3	34
	黒潮町	2			3	1		1		2	2		2	13
	大月町				1	1	1				1		1	5
	三原村												2	2
	土佐清水市	4	1		7	6	1	1		2	1		2	25
	小計	8	7	0	21	19	14	12	0	8	4	0	16	109
合計	44	69	0	57	95	95	36	5	57	34	12	65	569	

(4)浄化槽設置整備事業状況

令和3年3月末現在

Table with 40 columns for years (1-40) and rows for municipalities. Columns include '新市町村名', '旧市町村名', '補助開始年度', '63元補助', '1-40年実績', '計', '小計', and '備考'. Rows list municipalities like 高知市, 徳島市, 香南市, etc., with their respective data for each year.

7. 市町村一般廃棄物・浄化槽担当課室一覧

令和4年3月現在

市町村名	担当課名	郵便番号	住所	電話番号	FAX
高知市	新エネルギー・環境政策課（一廃）	780-8571	高知市本町5丁目1-45	088-823-9209	088-823-9553
	環境保全課（浄化槽）			088-823-9471	088-823-2057
室戸市	市民課	781-7185	室戸市浮津25-1	0887-22-5126	0887-22-1120
安芸市	環境課	784-8501	安芸市矢ノ丸1丁目4-40	0887-35-1023	0887-35-1026
南国市	環境課	783-8501	南国市大埴甲2301	088-880-6557	088-863-1167
土佐市	北原クリーンセンター（一廃）	781-1111	土佐市北地2290	088-852-7610	088-852-1970
	都市環境課（浄化槽）	781-1192	土佐市高岡町甲2017-1	088-852-7647	088-852-7671
須崎市	環境保全課	785-8601	須崎市山手町1-7	0889-42-5891	0889-42-5391
宿毛市	環境課	788-0038	宿毛市二ノ宮3845-1	0880-63-1697	0880-63-2151
土佐清水市	市民課（一廃）	787-0392	土佐清水市天神町11-2	0880-82-1214	0880-82-1292
	まちづくり対策課（浄化槽）			0880-82-1255	0880-82-1135
四万十市	環境生活課（一廃）	787-8501	四万十市中村大橋通4-10	0880-34-6126	0880-34-7466
	上下水道課（浄化槽）			0880-34-6129	0880-34-0381
香南市	環境対策課（一廃）	781-5292	香南市野市町西野2706	0887-57-8508	0887-56-0576
	上下水道課（浄化槽）			0887-57-8512	0887-56-5313
香美市	環境上下水道課（一廃）	782-8501	香美市土佐山田町宝町1-2-1	0887-53-1063	0887-53-3051
	環境上下水道課（浄化槽）			0887-53-3110	0887-53-3051
東洋町	住民課	781-7414	安芸郡東洋町生見758-3	0887-29-3394	0887-29-3813
奈半利町	住民福祉課	781-6402	安芸郡奈半利町乙1659-1	0887-38-4012	0887-38-7788
田野町	保健福祉課	781-6410	安芸郡田野町1828-5	0887-38-2812	0887-38-2044
安田町	町民生活課	781-6421	安芸郡安田町安田1850	0887-38-6712	0887-38-6780
北川村	住民課	781-6441	安芸郡北川村野友甲1530	0887-32-1214	0887-32-1234
馬路村	健康福祉課	781-6201	安芸郡馬路村馬路443	0887-44-2112	0887-44-2779
芸西村	土木環境課	781-5792	安芸郡芸西村和食甲1262	0887-33-2155	0887-33-4035
本山町	住民生活課（一廃）	781-3692	長岡郡本山町本山504	0887-76-2113	0887-70-1102
	建設課（浄化槽）			0887-76-3916	0887-76-2943
大豊町	住民生活課（一廃）	789-0392	長岡郡大豊町津家1626	0887-72-0450	0887-72-0474
	産業建設課（浄化槽）			0887-72-1021	0887-72-1613
土佐町	健康福祉課（一廃）	781-3492	土佐郡土佐町土居206	0887-82-0442	0887-70-1312
	建設課（浄化槽）	781-3492	土佐郡土佐町土居194	0887-82-0400	0887-70-1333
大川村	保健福祉課	781-3703	土佐郡大川村小松27-1	0887-84-2211	0887-84-2328
いの町	環境課（一廃）	781-2192	吾川郡いの町1700-1	088-893-1160	088-892-1212
	上下水道課（浄化槽）			088-893-1161	088-893-0177
仁淀川町	町民課	781-1592	吾川郡仁淀川町大崎200	0889-35-1088	0889-20-2116
中土佐町	町民環境課（一廃）	789-1301	高岡郡中土佐町久礼6663-1	0889-52-2213	0889-52-2013
	町民環境課（浄化槽）			0889-52-2215	0889-52-2013
佐川町	町民課（一廃）	789-1292	高岡郡佐川町甲1650-2	0889-22-7706	0889-22-4950
	産業建設課（浄化槽）			0889-22-7712	0889-22-4950
越知町	環境水道課	781-1301	高岡郡越知町越知甲1970	0889-26-1114	0889-26-0600
梶原町	環境整備課	785-0695	高岡郡梶原町梶原1444-1	0889-65-1251	0889-61-0221
日高村	産業環境課	781-2194	高岡郡日高村本郷61-1	0889-24-4647	0889-20-1525
津野町	産業課（一廃）	785-0201	高岡郡津野町永野471-1	0889-55-2021	0889-55-2022
	建設課（浄化槽）	785-0595	高岡郡津野町力石2870	0889-62-2314	0889-62-2384
四万十町	環境水道課	786-8501	高岡郡四万十町琴平町16-17	0880-22-3119	0880-22-5040
大月町	建設環境課	788-0302	幡多郡大月町弘見2230	0880-73-1114	0880-73-1577
三原村	住民課	787-0892	幡多郡三原村来栖野346	0880-46-2111	0880-46-2114
黒潮町	住民課	789-1992	幡多郡黒潮町入野5893	0880-43-2800	0880-43-2776

8. 廃棄物関係一部事務組合一覧

令和4年3月現在

組合名	住所	電話番号 (FAX番号)	設立年月日	構成市町村名	区分	備考
中芸広域連合	〒781-6425 安芸郡安田町大字東島2017	0887-38-4077 (0887-32-1091)	H10.7.1	奈半利町、田野町、安田町、北川村、馬路村	し尿	衛生センター 安芸郡田野町204-7 0887-38-2514
安芸広域市町村圏事務組合	〒784-0045 安芸市伊尾木4034-1	0887-32-0322 (0887-32-0323)	H2.7.1	室戸市、安芸市、東洋町、奈半利町、田野町、安田町、北川村、馬路村、芸西村	ごみ	安芸広域メルトセンター 事務局に同じ
香南香美衛生組合	〒781-5231 香南市野市町深淵808	0887-56-0141 (0887-56-0192)	S37.7.11	香南市、香美市	し尿	衛生センター 事務局に同じ
香南清掃組合	〒783-0023 南国市廿枝1455	088-863-1177 (088-863-7861)	S45.6.27	南国市、香南市、香美市	ごみ	まほろばクリーンセンター 事務局に同じ
嶺北広域行政事務組合	〒781-3601 長岡郡本山町本山995	0887-76-3535 (0887-76-2181)	S54.4.1	本山町、大豊町、土佐町、大川村	ごみ	清掃センター 長岡郡本山町本能津1691 0887-76-3532
仁淀川下流衛生事務組合	〒781-1101 土佐市高岡町甲1460-1	088-852-0783 (088-852-0797)	S39.3.2	土佐市、いの町、日高村	し尿	衛生センター 事務局に同じ
高知中央西部焼却処理事務組合	〒781-1111 土佐市北地2290	088-852-7610 (088-852-1970)	H13.2.13	土佐市、いの町、日高村	ごみ	北原クリーンセンター 事務局に同じ
高吾北広域町村事務組合	〒781-1301 高岡郡越知町越知甲2129-7	0889-22-3111 (0889-22-0909)	S39.1.23	佐川町、越知町、仁淀川町	ごみ	清掃センター 高岡郡佐川町丙2827 0889-22-3111
高幡東部清掃組合	〒789-1301 高岡郡中土佐町久礼5966	0889-52-3538 (0889-52-3612)	S46.11.16	須崎市、中土佐町、津野町(旧葉山村)	し尿	衛生センター 高岡郡越知町越知甲41 0889-26-0305
津野山広域事務組合	〒785-0695 高岡郡構原町構原1444-1	0889-65-1251 (0889-65-0221)	S46.11.10	須崎市、中土佐町、津野町、須崎市、中土佐町、津野町、構原町、津野町(旧東津野村)	し尿	汚泥再生処理センター 事務局に同じ
幡多中央環境施設組合	〒787-0151 四万十市竹島2932-3	0880-33-1504 (0880-33-1509)	S46.8.11	四万十市、黒潮町	ごみ	幡多中央環境センター 事務局に同じ
幡多広域市町村圏事務組合	〒787-0776 四万十市上ノ土居1544	0880-31-2600 (0880-31-2626)	H10.4.1	四万十市、宿毛市、土佐清水市、黒潮町、大月町、三原村	ごみ	幡多クリーンセンター 事務局に同じ
幡多西部消防組合	〒788-0052 宿毛市和田1412番地1	0880-63-2030 (0880-63-3396)	S50.11.19	宿毛市、大月町、三原村	し尿	幡多衛生処理センター 宿毛市和田1543-1 0880-63-5123