

V 結核の医療

1. 結核の診査に関する協議会の設置状況

令和3年度

診査協議会名称	保健所名	年間開催回数 (A)	年間諮問延件数 (B)	1回あたり件数 (B)/(A)	統合年月日
高知県保健所感染症診査協議会	安芸保健所	24	17	0.7	平成19年4月1日
	中央東保健所		25	1.0	
	中央西保健所		36	1.5	
	須崎保健所		22	0.9	
	幡多保健所		14	0.6	
高知市保健所感染症診査協議会 結核部会	高知市保健所	21	63	3.0	平成10年4月1日
計(2カ所)		45	177	3.9	

2. 保健所別・保険種別一般患者（37条の2）の公費負担状況

令和3年度

単位：件

保健種別		保健所	安芸	中央東	中央西	須崎	幡多	高知市	計
被用者保険	本人	申請			2	3		4	9
		合格			2	3		4	9
		承認			2	3		4	9
	家族	申請		2	1	3		1	7
		合格		2	1	3		1	7
		承認		2	1	3		1	7
国民健康保険	申請	4	4	1	1	2	8	20	
	合格	4	4	1	1	2	8	20	
	承認	4	4	1	1	2	8	20	
後期高齢者医療保険	申請	5	8	6	6	5	23	53	
	合格	5	8	6	6	5	23	53	
	承認	5	8	6	6	5	23	53	
生活保護	申請			1			4	5	
	合格			1			4	5	
	承認			1			4	5	
その他	申請			1				1	
	合格			1				1	
	承認			1				1	
計	申請	9	14	12	13	7	40	95	
	合格	9	14	12	13	7	40	95	
	承認	9	14	12	13	7	40	95	

注) 合格しても労務災害認定等により他から給付がある場合は、公費では承認されない場合あり。

3. 保健所別入院患者（37条）数の年次推移

単位：人（各年末現在）

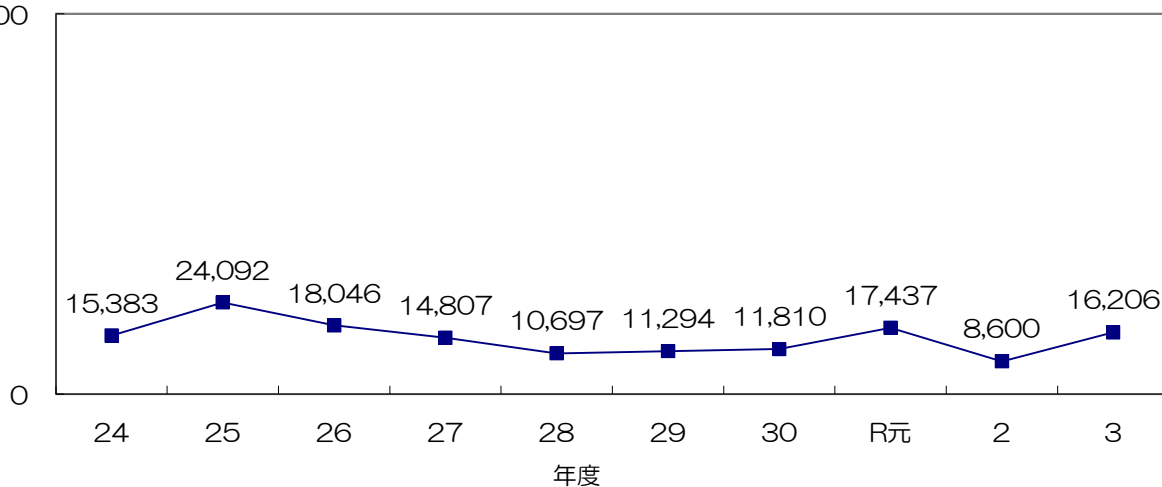
年	保健所	安芸	中央東	中央西	須崎	幡多	高知市	計	
平成	20	2	1	3	0	0	4	10	
	21	2	3	0	0	2	6	13	
	22	3	3	0	0	1	3	10	
	23	1	1	2	1	6	6	17	
	24	2	2	3	1	0	3	11	
	25	2	2	1	1	0	3	9	
	26	2	0	1	0	2	5	10	
	27	0	0	2	2	0	1	5	
	28	0	0	0	1	0	1	2	
	29	2	1	1	0	1	2	7	
	30	1	0	0	0	0	2	3	
	令和	元	0	0	0	1	1	2	4
		2	0	2	0	0	0	4	6
		3	1	0	3	2	0	1	7
3年度中	承認数	2	3	11	6	4	9	35	
	解除数	2	3	8	4	4	8	29	

4. 結核医療費支払状況

千円

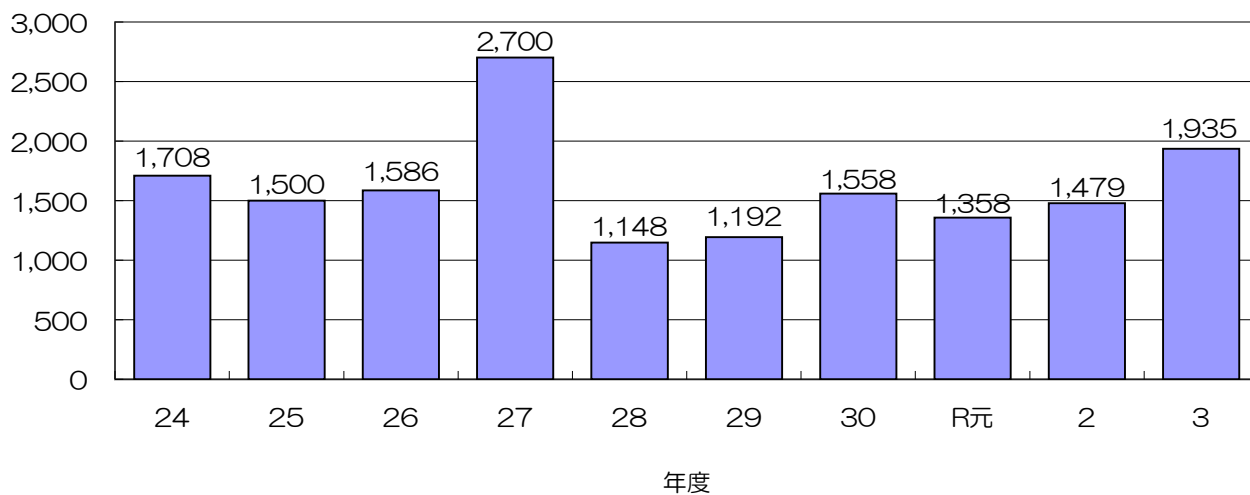
100,000

結核公費負担医療費



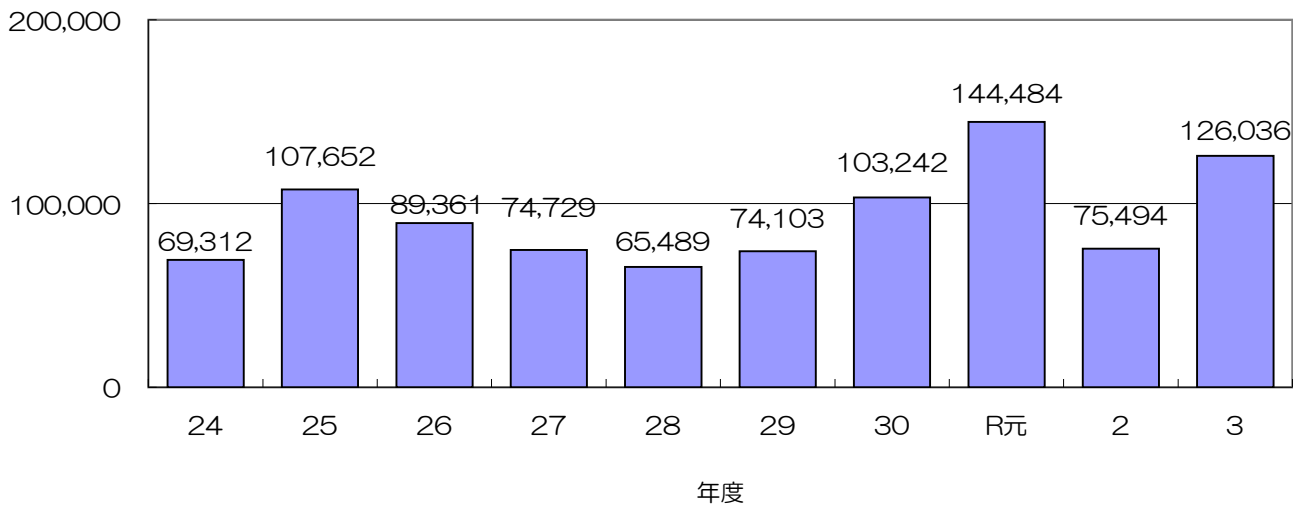
円

1件平均 (37条の2、一般患者分)



円

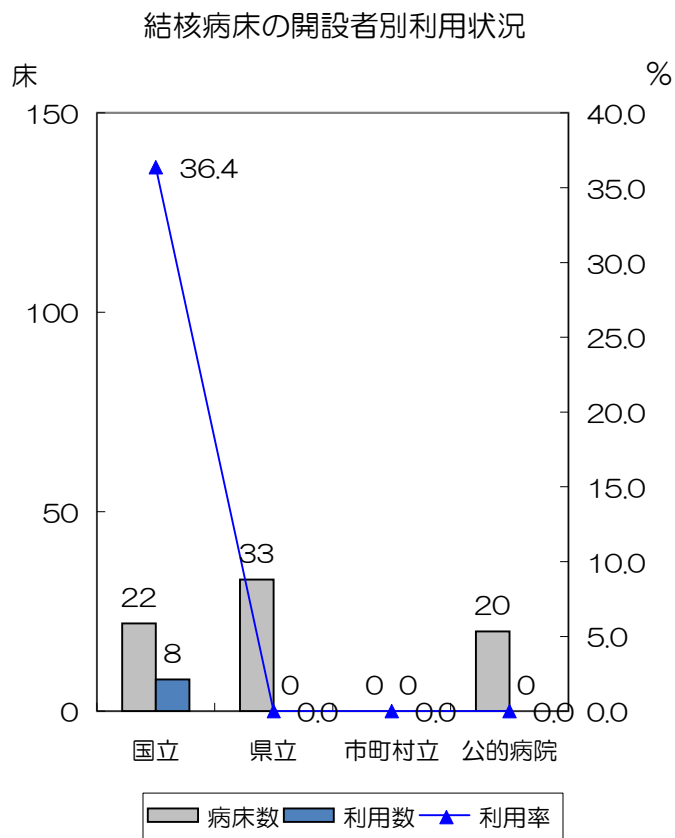
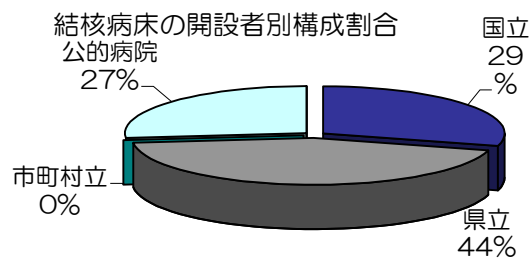
1件平均 (37条、入院患者分)



5. 結核病床数と状況

(各年10月末日現在)

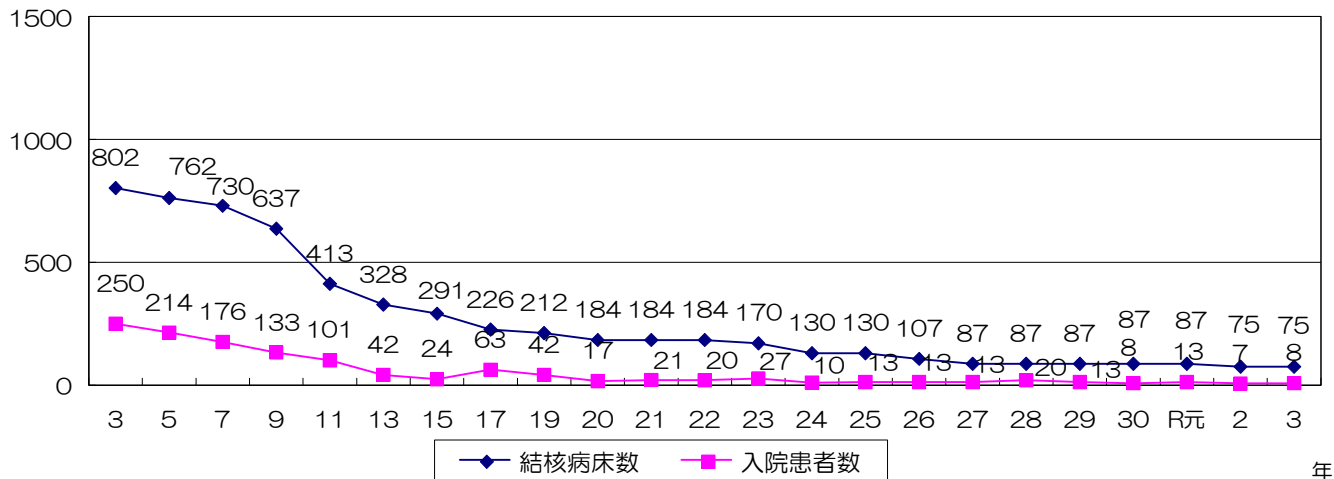
年	種別	医療機関数	病床数	入院患者数	利用率(%)
29年	国立	1	22	10	45.5
	県立	2	33	2	6.1
	市町村立	0	0	0	-
	公的病院	2	32	1	3.1
	医療法人	0	0	0	-
	個人	0	0	0	-
合計		5	87	13	14.9
30年	国立	1	22	6	27.3
	県立	2	33	0	0.0
	市町村立	0	0	0	-
	公的病院	2	32	2	6.3
	医療法人	0	0	0	-
	個人	0	0	0	-
合計		5	87	8	9.2
令和元年	国立	1	22	10	45.5
	県立	2	33	2	6.1
	市町村立	0	0	0	-
	公的病院	2	32	1	3.1
	医療法人	0	0	0	-
	個人	0	0	0	-
合計		5	87	13	14.9
2年	国立	1	22	7	31.8
	県立	2	33	0	0.0
	市町村立	0	0	0	-
	公的病院	1	20	0	0.0
	医療法人	0	0	0	-
	個人	0	0	0	-
合計		4	75	7	9.3
3年	国立	1	22	8	36.4
	県立	2	33	0	0.0
	市町村立	0	0	0	-
	公的病院	1	20	0	0.0
	医療法人	0	0	0	-
	個人	0	0	0	-
合計		4	75	8	10.7



資料：病院報告

床・人

結核病床数・結核入院患者数（10月末日現在）の年次推移

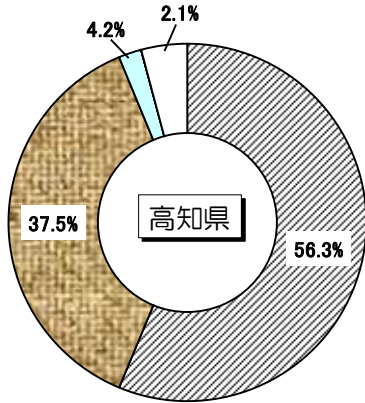


年

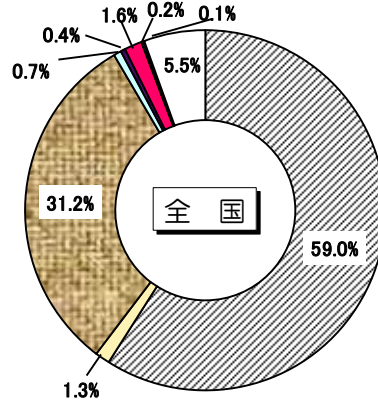
6. 治療状況（化療内容）

登録時総合患者分類別（令和3年中新登録患者）

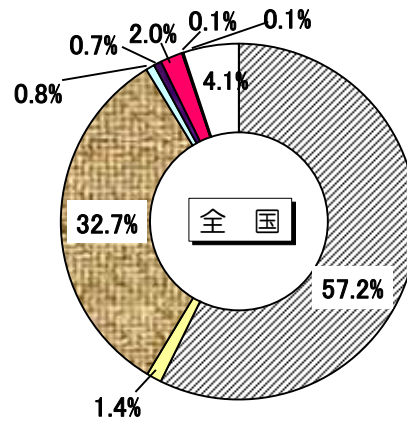
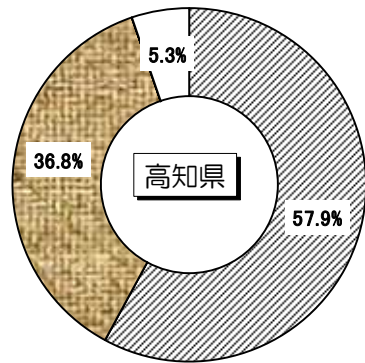
高知県では、PZAを含む4剤の標準化学療法の割合が年々高くなっていますが、全国と比較すると、患者総数およびその他結核菌陽性の活動分類では割合が低く、喀痰塗抹陽性および菌陰性・その他では割合が高くなっています。



患者総数

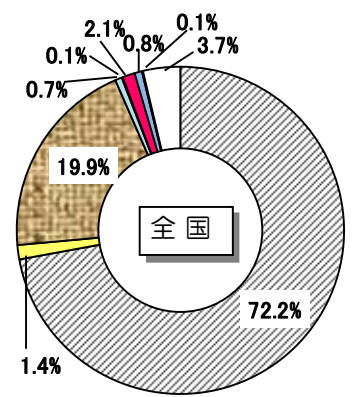
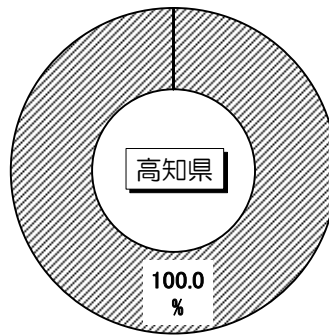
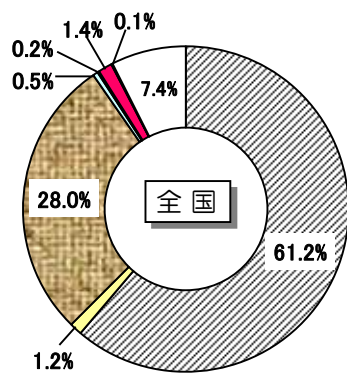
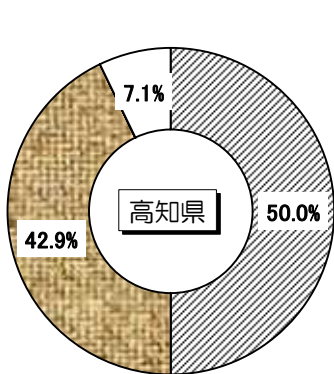


喀痰塗抹陽性



その他の結核菌陽性

菌陰性・その他



- HRZ+E/S4剤
- HR3剤以上
- 他HR3剤以上
- HR2剤
- 他2剤
- 他3剤以上
- H単独
- 他単独
- 不明・化療無

注) H：イソニコチン酸ヒドラジド（INH）
 R：リファンピシン（RFP）
 Z：ピラジナミド（PZA）
 E：エタンブール（EB）
 S：ストレプトマイシン（SM）