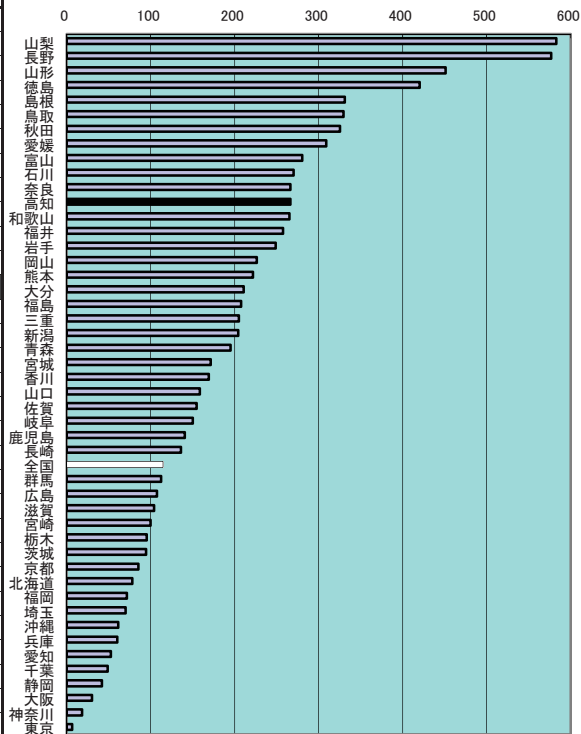
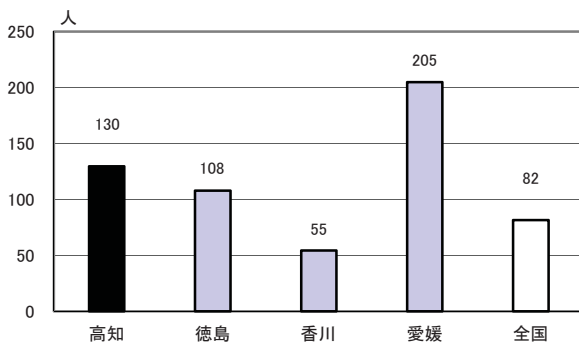


48 公民館数(人口100万人当たり)

都道府県名	館数	順位
山梨	583.1	1
長野	577.0	2
山形	451.3	3
徳島	420.4	4
島根	331.3	5
鳥取	329.6	6
秋田	325.6	7
愛媛	309.1	8
富山	280.4	9
石川	270.1	10
奈良	266.5	11
高知	266.3	12
和歌山	265.3	13
福井	257.8	14
岩手	248.8	15
岡山	226.2	16
熊本	221.8	17
大分	210.7	18
福島	207.6	19
三重	205.2	20
新潟	204.5	21
青森	195.2	22
宮城	171.5	23
香川	169.4	24
山口	158.8	25
佐賀	154.7	26
岐阜	150.2	27
鹿児島	140.7	28
長崎	136.2	29
全国	114.9	-
群馬	112.5	30
広島	107.5	31
滋賀	104.0	32
宮崎	99.9	33
栃木	95.5	34
茨城	94.7	35
京都	85.5	36
北海道	78.0	37
福岡	71.9	38
埼玉	70.3	39
沖縄	61.4	40
兵庫	60.2	41
愛知	52.6	42
千葉	48.8	43
静岡	41.9	44
大阪	30.1	45
神奈川県	18.4	46
東京都	6.4	47



<参考> 人口千人当たり学習・講座の受講者数(四国)



年次: 平成23年10月1日現在

資料: 社会教育調査(3年毎の調査)

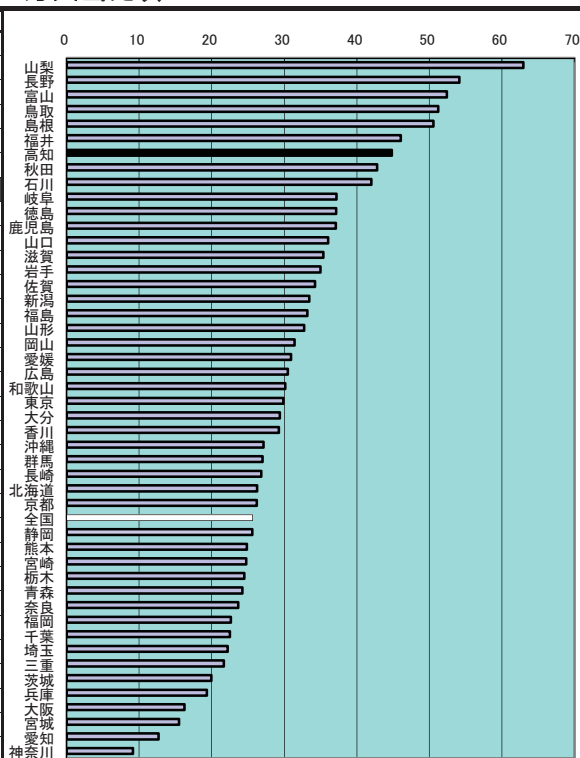
出所: 文部科学省

備考: 本県=全国平均の231.84%

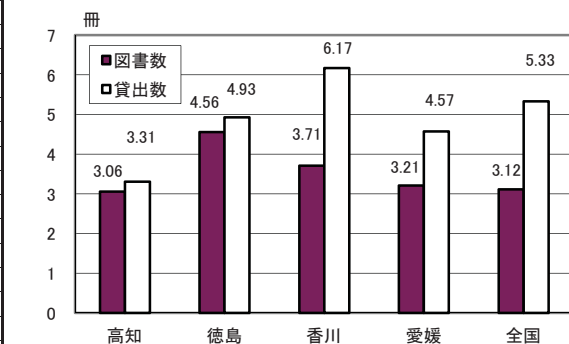
上表 年次: 平成22年度

49 図書館数(人口100万人当たり)

都道府県名	館	順位
山梨	63.0	1
長野	54.2	2
富山	52.4	3
鳥取	51.2	4
島根	50.5	5
福井	46.1	6
高知	44.8	7
秋田	42.8	8
石川	42.0	9
岐阜	37.2	10
徳島	37.2	11
鹿児島	37.1	12
山口	36.1	13
滋賀	35.4	14
岩手	35.0	15
佐賀	34.2	16
新潟	33.4	17
福島	33.2	18
山形	32.7	19
岡山	31.4	20
愛媛	30.9	21
広島	30.5	22
和歌山	30.2	23
東京	29.9	24
大分	29.4	25
香川	29.2	26
沖縄	27.1	27
群馬	27.0	28
長崎	26.8	29
北海道	26.2	30
東京都	26.2	31
全国	25.6	-
静岡	25.6	32
熊本	24.8	33
宮崎	24.8	34
栃木	24.5	35
青森	24.2	36
奈良	23.6	37
福岡	22.6	38
千葉	22.5	39
埼玉	22.2	40
三重	21.7	41
茨城	19.9	42
兵庫	19.3	43
大阪	16.3	44
宮城	15.5	45
愛知	12.7	46
神奈川県	9.2	47



<参考> 人口1人当たり図書館数・貸出数(四国)

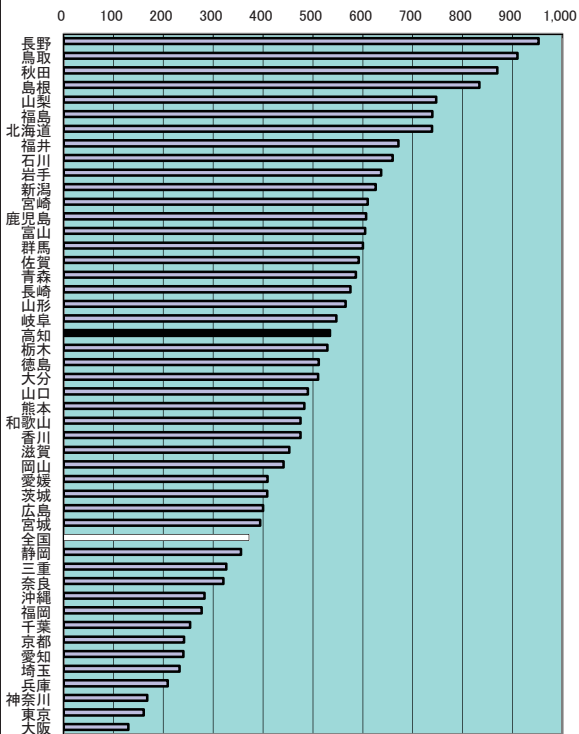


年次: 平成23年10月1日現在
 資料: 社会教育調査(3年毎の調査)
 出所: 文部科学省
 備考: 本県=全国平均の174.98%

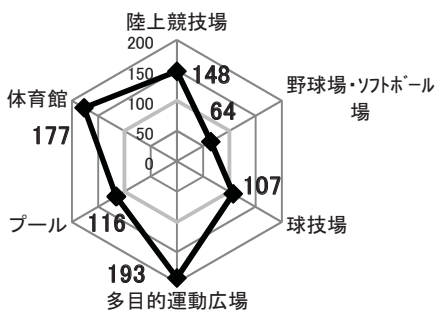
上表 年次: 平成22年度

50 社会体育施設数(人口100万人当たり)

都道府県名	施設	順位
長野	野	952.3 1
鳥取	取	910.3 2
秋田	田	869.9 3
島根	根	833.9 4
山梨	梨	747.6 5
福島	島	739.8 6
北海道	道	739.0 7
福井	井	671.3 8
石川	川	660.2 9
岩手	手	636.9 10
新潟	潟	626.1 11
宮崎	崎	610.1 12
鹿児島	島	606.9 13
富山	山	604.9 14
群馬	馬	600.3 15
佐賀	賀	591.6 16
青森	森	586.3 17
長崎	崎	575.0 18
山形	形	565.8 19
岐阜	阜	547.1 20
高知	知	534.0 21
栃木	木	529.0 22
徳島	島	511.4 23
大分	分	510.3 24
山口	口	490.1 25
熊本	本	482.7 26
和歌山	山	475.4 27
香川	川	474.8 28
滋賀	賀	452.8 29
岡山	山	441.1 30
愛媛	媛	408.9 31
茨城	城	408.4 32
広島	島	400.0 33
宮城	城	394.5 34
全国	国	371.9 -
静岡	岡	355.8 35
三重	重	326.4 36
奈良	良	320.2 37
沖縄	縄	282.6 38
福岡	岡	277.0 39
千葉	葉	253.5 40
京都	都	241.7 41
愛知	知	240.1 42
埼玉	玉	232.7 43
兵庫	庫	209.1 44
神奈川	川	167.7 45
東京都	京	160.5 46
大阪	阪	130.0 47



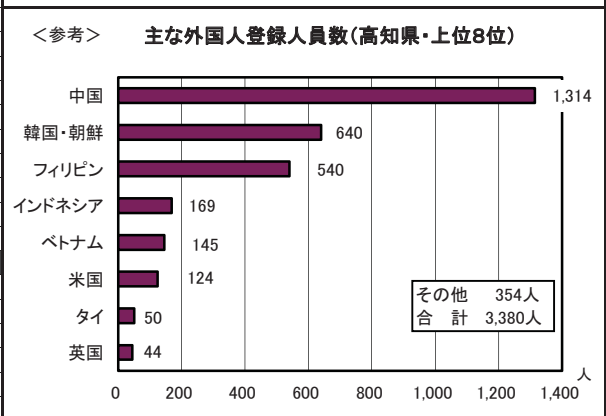
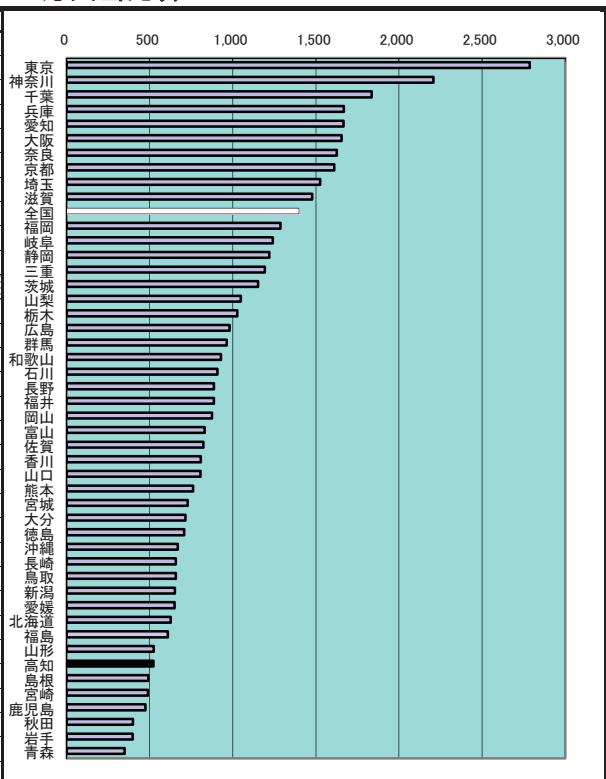
<参考> 人口当たり施設数対全国比(高知県) 全国=100



年次: 平成23年10月1日現在
 資料: 社会教育調査(3年毎の調査)
 出所: 文部科学省
 備考: 本県=全国平均の143.56%

51 海外渡航者数(人口1万人当たり)

都道府県名	人	順位
東京都	2,786	1
神奈川県	2,208	2
千葉県	1,835	3
兵庫県	1,667	4
愛知県	1,667	5
大阪府	1,654	6
奈良県	1,625	7
京都府	1,611	8
埼玉県	1,526	9
滋賀県	1,477	10
全国	1,398	-
福岡県	1,286	11
岐阜県	1,240	12
静岡県	1,219	13
三重県	1,192	14
茨城県	1,151	15
山梨県	1,049	16
栃木県	1,026	17
広島県	980	18
群馬県	962	19
和歌山県	928	20
石川県	907	21
長野県	887	22
福井県	886	23
岡山県	874	24
富山県	830	25
佐賀県	822	26
香川県	807	27
山口県	805	28
熊本県	761	29
宮城県	729	30
大分県	714	31
徳島県	707	32
沖縄県	668	33
長崎県	658	34
鳥取県	657	35
新潟県	652	36
愛媛県	650	37
北海道	627	38
福島県	608	39
山形県	524	40
高知県	523	41
島根県	491	42
宮崎県	489	43
鹿児島県	475	44
秋田県	400	45
岩手県	397	46
青森県	349	47



年次: 平成24年
 資料: 出入国管理統計
 出所: 法務省
 備考: 本県=全国平均の37.39%

社会教育・
文化・スポーツ