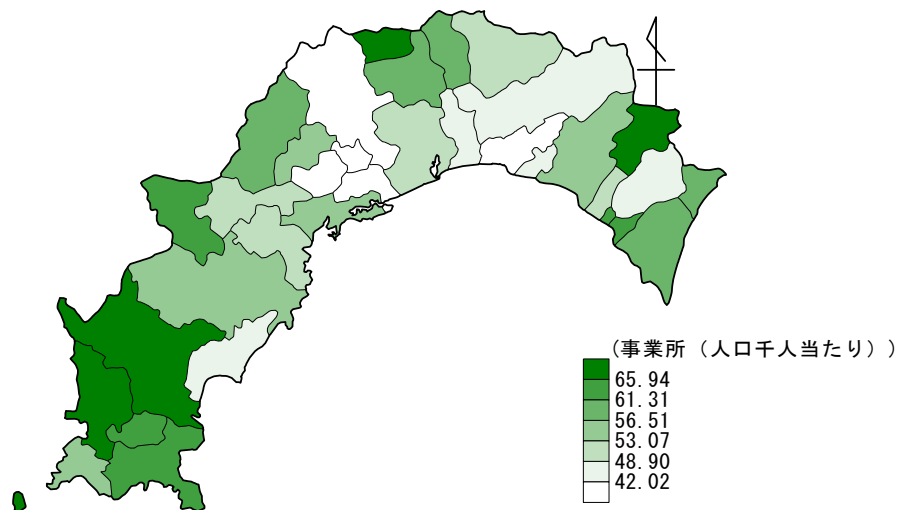


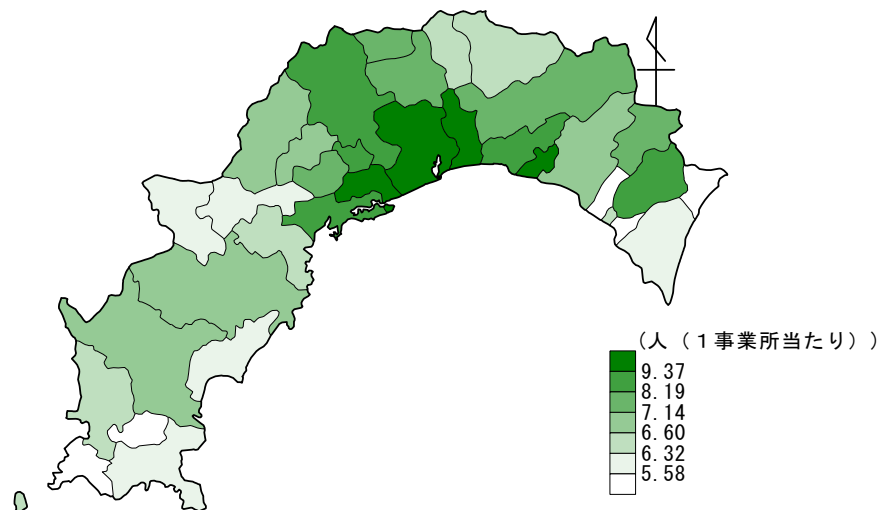
市町村名	指標名	22. 市町村内総生産		23. 名目経済成長率		24. 卸小売事業所数	
		順位	百万円	順位	%	順位	事業所(人口千人当たり)
高知市		1	1,070,007	21	2.5	19	13.71
室戸市		13	37,470	24	1.5	4	17.27
安芸市		10	51,313	23	2.3	16	14.56
南国市		2	189,872	3	6.7	29	11.32
土佐市		7	69,765	17	3.5	22	12.13
須崎市		4	101,259	12	4.9	9	16.72
宿毛市		8	64,042	16	3.5	7	16.91
土佐清水市		12	39,295	28	△ 0.3	11	16.23
四万十市		3	110,288	18	3.4	1	18.51
香南市		5	84,161	13	4.5	31	10.44
香美市		6	71,394	25	0.9	26	11.52
東洋町		31	6,416	31	△ 2.9	12	15.96
奈半利町		27	8,751	15	3.6	3	17.66
田野町		28	7,970	26	△ 0.0	2	18.01
安田町		30	6,835	4	6.6	23	11.97
北川村		29	7,015	34	△ 8.4	34	7.08
馬路村		32	5,429	33	△ 6.9	20	13.43
芸西村		21	12,960	10	5.0	21	12.62
本山町		24	11,611	11	5.0	6	17.13
大豊町		20	14,050	8	5.4	14	15.37
土佐町		22	12,532	29	△ 0.7	13	15.55
大川村		34	3,590	1	12.5	28	11.39
いの町		9	61,352	5	6.0	27	11.41
仁淀川町		16	22,984	20	2.8	18	13.93
中土佐町		17	16,201	22	2.4	15	15.09
佐川町		15	27,024	30	△ 1.5	33	10.23
越知町		18	16,171	7	5.5	8	16.76
橋原町		26	10,561	32	△ 3.4	10	16.65
日高村		19	15,230	9	5.3	32	10.31
津野町		23	11,715	27	△ 0.1	25	11.64
四万十町		11	50,208	19	3.2	5	17.25
大月町		25	11,189	6	5.7	17	14.18
三原村		33	4,388	14	3.9	24	11.76
黒潮町		14	29,621	2	8.2	30	10.97
高知県			2,262,669		3.1		13.80
年次資料出所		平成25年度市町村経済統計 県統計課		平成25年度市町村経済統計 県統計課		平成26年経済センサス-基礎調査 総務省統計局	
備考							



26. 事業所数

0 40km

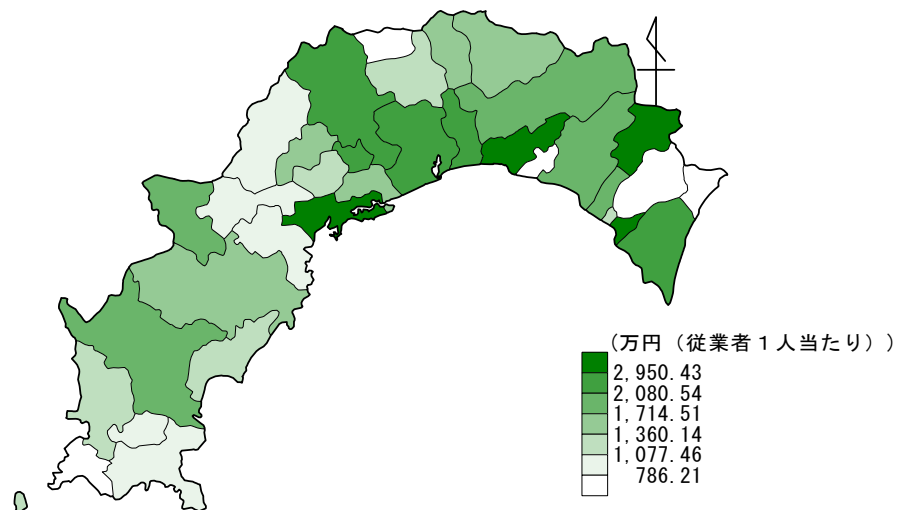
市町村名	指標名	25. 飲食店数		26. 事業所数		27. 事業所従業者数	
		順位	店(人口千人当たり)	順位	事業所(人口千人当たり)	順位	人(1事業所当たり)
高知市		7	6.67	21	51.31	4	9.37
室戸市		5	7.10	14	56.51	29	5.58
安芸市		8	6.57	18	53.13	15	6.94
南国市		26	3.72	29	42.02	1	12.08
土佐市		20	4.51	31	41.01	3	9.52
須崎市		6	6.78	19	53.07	8	8.29
宿毛市		3	8.82	4	65.94	22	6.44
土佐清水市		4	8.12	7	62.80	27	5.89
四万十市		2	11.41	2	69.67	17	6.74
香南市		19	4.64	34	37.24	7	8.47
香美市		23	4.08	26	45.27	10	7.96
東洋町		29	3.12	10	58.99	34	4.05
奈半利町		1	12.82	8	61.82	30	5.49
田野町		22	4.16	9	61.31	21	6.54
安田町		13	4.79	23	49.57	31	5.39
北川村		32	2.83	27	43.20	6	8.80
馬路村		30	3.10	1	73.35	11	7.32
芸西村		33	2.78	28	42.16	2	10.80
本山町		15	4.74	12	57.18	24	6.32
大豊町		28	3.56	20	52.13	23	6.41
土佐町		14	4.78	11	58.36	12	7.23
大川村		34	2.28	3	68.34	13	7.20
いの町		21	4.26	32	40.49	9	8.19
仁淀川町		27	3.64	13	56.83	18	6.63
中土佐町		11	5.07	22	49.81	20	6.57
佐川町		18	4.64	33	38.60	14	7.14
越知町		12	4.83	17	53.34	16	6.90
橋原町		9	6.44	5	65.79	25	6.13
日高村		24	4.05	30	41.23	5	9.13
津野町		25	3.93	24	48.90	26	5.92
四万十町		10	5.89	16	55.69	19	6.60
大月町		31	2.94	15	55.87	33	4.80
三原村		16	4.71	6	62.94	32	5.22
黒潮町		17	4.68	25	48.21	28	5.71
高知県			6.16		50.92		8.40
年次資料出所		平成26年7月1日 経済センサス-基礎調査 総務省統計局		平成26年7月1日 経済センサス-基礎調査 総務省統計局		平成26年7月1日 経済センサス-活動調査 総務省統計局	
備考							



27. 事業所従業者数

0 40km

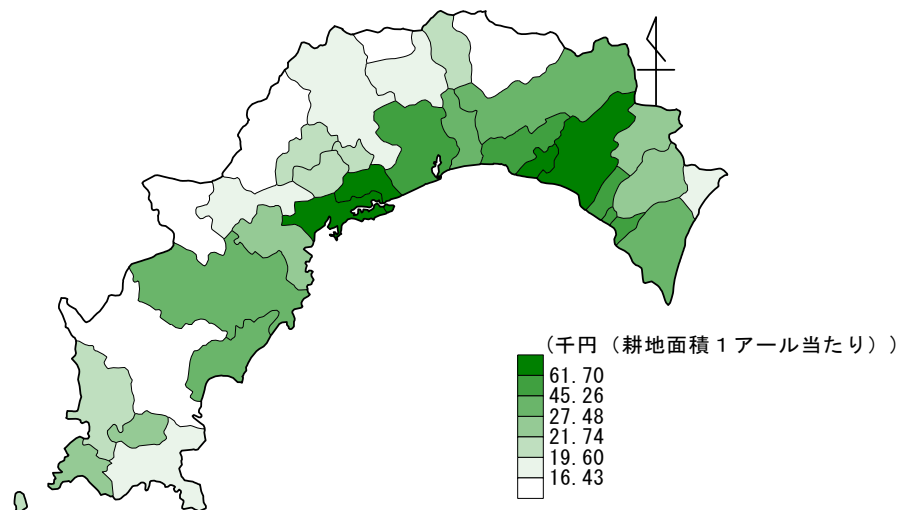
市町村名	指標名	28. 製造品出荷額等		29. 製造品出荷額等		30. 製造業事業所数	
		順位	万円(従業者1人当たり)	順位	百万円	順位	事業所(人口千人当たり)
高知市		9	2,081	1	148,301	31	0.93
室戸市		5	2,938	8	13,278	19	1.69
安芸市		11	2,022	13	6,836	28	1.10
南国市		7	2,264	2	90,013	6	2.57
土佐市		15	1,618	7	20,280	15	1.82
須崎市		1	7,106	3	71,624	16	1.81
宿毛市		24	1,077	10	11,152	7	2.29
土佐清水市		27	852	14	4,832	10	2.00
四万十市		12	1,869	11	10,731	29	1.04
香南市		2	3,588	4	41,907	27	1.14
香美市		10	2,045	6	22,944	23	1.53
東洋町		30	702	30	281	18	1.73
奈半利町		4	2,950	24	2,331	11	1.99
田野町		21	1,178	28	401	25	1.39
安田町		14	1,715	23	2,400	30	1.03
北川村						24	1.42
馬路村		3	3,204	15	3,620	1	4.13
芸西村						32	0.50
本山町		16	1,464	27	1,113	14	1.84
大豊町		18	1,366	17	3,455	3	2.90
土佐町		23	1,101	26	1,255	12	1.91
大川村							
いの町		8	2,258	5	27,259	13	1.87
仁淀川町		26	885	22	2,487	4	2.69
中土佐町		29	786	21	2,823	8	2.21
佐川町		22	1,168	19	3,120	26	1.23
越知町		19	1,360	20	3,020	20	1.61
橋原町		13	1,731	18	3,427	5	2.69
日高村		6	2,502	9	12,758	2	3.87
津野町		25	999	25	2,017	9	2.20
四万十町		17	1,389	12	7,681	21	1.59
大月町						33	0.35
三原村		28	797	29	382	17	1.76
黒潮町		20	1,200	16	3,541	22	1.53
高知県			2,220		525,966		1.38
年次資料出所		平成26年工業統計調査確報 県統計課		平成26年工業統計調査確報 県統計課		平成26年工業統計調査結果確報 県統計課	
備考							



28. 製造品出荷額等

0 40km

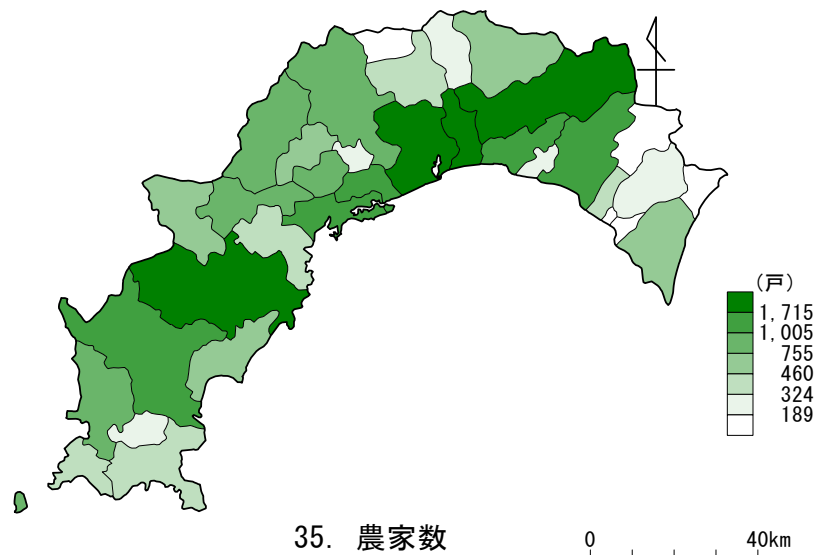
市町村名	指標名	31. 製造業事業所数		32. 製造業従業者数		33. 農業産出額	
		順位	事業所	順位	人	順位	千円(耕地面積1アール当たり)
高知市		1	314	1	7,128	8	46
室戸市		12	26	13	452	10	32
安芸市		13	21	15	338	3	67
南国市		2	125	2	3,975	11	31
土佐市		3	52	3	1,253	4	62
須崎市		6	43	8	1,008	2	79
宿毛市		4	51	7	1,035	21	22
土佐清水市		10	31	10	567	29	16
四万十市		9	37	9	574	30	14
香南市		8	39	5	1,168	7	48
香美市		7	42	6	1,122	12	31
東洋町		26	5	30	40	26	18
奈半利町		24	7	26	79	5	57
田野町		27	4	32	34	9	45
安田町		29	3	23	140	6	54
北川村		31	2	31	35	17	26
馬路村		28	4	25	113	16	26
芸西村		32	2	29	42	1	97
本山町		25	7	27	76	24	20
大豊町		20	13	19	253	33	12
土佐町		23	8	24	114	28	18
大川村						31	14
いの町		5	47	4	1,207	25	19
仁淀川町		16	17	17	281	32	12
中土佐町		17	17	14	359	15	27
佐川町		18	17	18	267	20	22
越知町		21	10	20	222	23	21
橋原町		22	10	22	198	34	11
日高村		14	21	12	510	22	21
津野町		19	14	21	202	27	18
四万十町		11	30	11	553	14	27
大月町		33	2	33	9	18	23
三原村		30	3	28	48	19	22
黒潮町		15	19	16	295	13	30
高知県			1,043		23,697		34
年次資料出所備考		平成26年工業統計調査結果確報 県統計課		平成26年工業統計調査結果確報 県統計課		平成18年2月1日 第53次高知農林水産統計年報 中国四国農政局高知地域センター 耕地面積は平成18年7月15日現在	



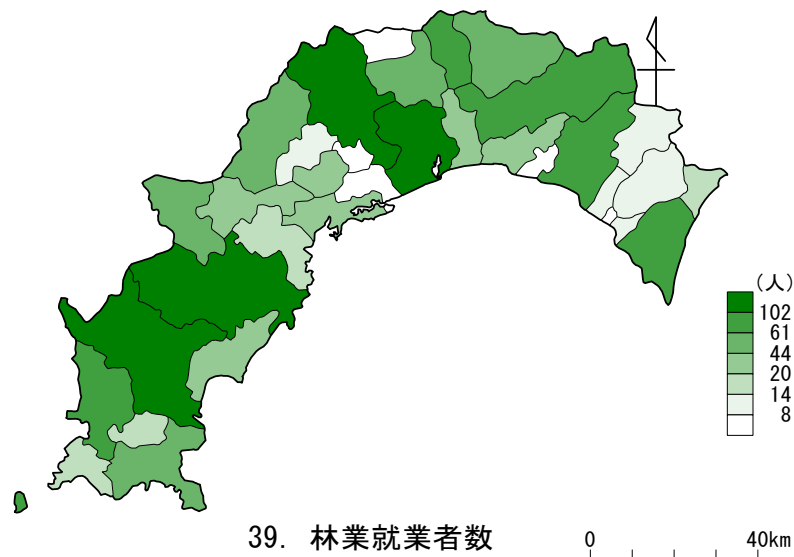
33. 農業産出額

0 40km

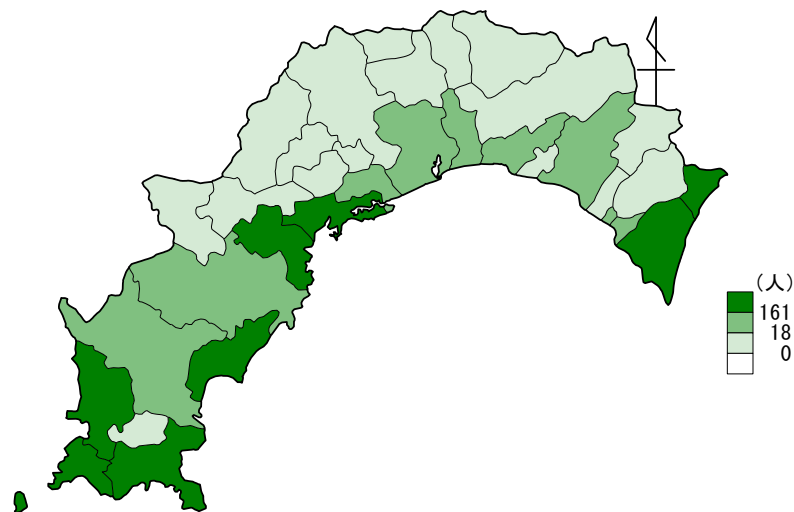
市町村名	指標名	34. 農業産出額		35. 農家数		36. 販売農家比率	
		順位	千円(1農家当たり)	順位	戸	順位	%
高知市		7	4,150	1	2,447	19	61.95
室戸市		12	3,258	18	561	12	65.42
安芸市		3	5,772	9	1,005	4	79.10
南国市		10	3,336	3	1,879	14	63.86
土佐市		2	6,362	7	1,122	15	63.46
須崎市		4	5,187	8	1,094	27	53.47
宿毛市		16	2,769	14	755	18	61.99
土佐清水市		21	1,748	22	397	28	51.64
四万十市		25	1,560	5	1,639	17	62.29
香南市		5	5,140	6	1,480	11	69.93
香美市		18	2,584	4	1,715	22	58.08
東洋町		9	3,362	33	82	2	81.71
奈半利町		6	4,346	30	178	16	62.92
田野町		14	2,870	31	165	21	60.61
安田町		8	3,824	23	338	3	79.88
北川村		20	2,085	28	248	5	77.82
馬路村		28	1,441	32	114	10	71.05
芸西村		1	8,870	27	303	1	85.15
本山町		26	1,528	26	311	24	56.91
大豊町		34	447	16	704	31	37.93
土佐町		23	1,637	20	436	8	71.56
大川村		30	909	34	59	33	32.20
いの町		29	1,275	11	841	32	36.03
仁淀川町		32	526	13	801	34	20.85
中土佐町		19	2,565	21	425	9	71.06
佐川町		22	1,725	10	902	13	63.97
越知町		27	1,472	19	460	30	41.52
橋原町		33	516	17	582	25	56.87
日高村		24	1,607	25	320	26	54.69
津野町		31	871	12	817	29	42.23
四万十町		13	2,992	2	1,935	7	75.97
大月町		15	2,841	24	324	23	57.41
三原村		11	3,261	29	189	6	77.25
黒潮町		17	2,649	15	717	20	61.09
高知県			3,035		25,345		60.71
年次資料出所備考		平成18年2月1日 第53次高知農林水産統計年報 中国四国農政局高知地域センター 農家数は平成17年2月1日現在		平成27年2月1日 農林業センサス(確定値) 県統計課		平成27年2月1日 農林業センサス(概数値) 県統計課 販売農家は、経営耕地面積30a以上、又は農産物販売金額が50万円以上の農家	



市町村名	指標名	37. 販売農家人口増減率		38. 農道延長		39. 林業就業者数	
		順位	%	順位	m(1km <sup>2</sup> 当たり)	順位	人
高知市		25	△ 25.49	6	512.9	3	108
室戸市		17	△ 22.20	13	328.2	8	70
安芸市		14	△ 21.85	32	47.2	6	92
南国市		19	△ 23.46	7	483.3	18	25
土佐市		29	△ 27.65	26	134.0	31	5
須崎市		9	△ 20.52	28	132.0	19	20
宿毛市		18	△ 23.37	3	651.8	7	92
土佐清水市		33	△ 34.23	11	366.7	10	53
四万十市		20	△ 24.02	10	418.3	1	238
香南市		8	△ 20.09	4	584.6	20	20
香美市		15	△ 22.13	23	162.2	5	93
東洋町		22	△ 25.10	8	479.4	22	16
奈半利町		2	△ 16.62	33	21.7	26	12
田野町		3	△ 16.80	1	2,019.1	33	4
安田町		6	△ 17.76			28	8
北川村		10	△ 20.70	21	199.5	25	13
馬路村		21	△ 24.91	30	63.0	29	8
芸西村		1	△ 15.56	18	273.5	32	5
本山町		4	△ 17.04	12	356.3	9	61
大豊町		28	△ 26.83	31	53.2	14	44
土佐町		5	△ 17.71	25	138.2	11	53
大川村		34	△ 35.80	14	322.9	30	6
いの町		32	△ 33.88	22	179.0	4	102
仁淀川町		31	△ 33.33	19	251.6	12	51
中土佐町		16	△ 22.18	17	293.3	24	14
佐川町		7	△ 18.32	29	118.9	16	34
越知町		23	△ 25.13	9	462.2	27	9
橋原町		13	△ 21.77	24	149.0	13	46
日高村		11	△ 21.41	20	221.9	34	4
津野町		24	△ 25.47	27	133.8	17	31
四万十町		12	△ 21.42	16	294.1	2	189
大月町		26	△ 26.25	2	934.9	21	19
三原村		30	△ 28.79	5	534.5	23	16
黒潮町		27	△ 26.43	15	321.2	15	41
高知県			△ 23.23		287.4		1,602
年次資料出所	平成22年2月1日・平成27年2月1日 農林業センサス・世界農林業センサス 農林水産省	平成27年度 市町村行財政の状況 県市町村振興課		平成27年3月31日 県森づくり推進課資料 県森づくり推進課			
備考							



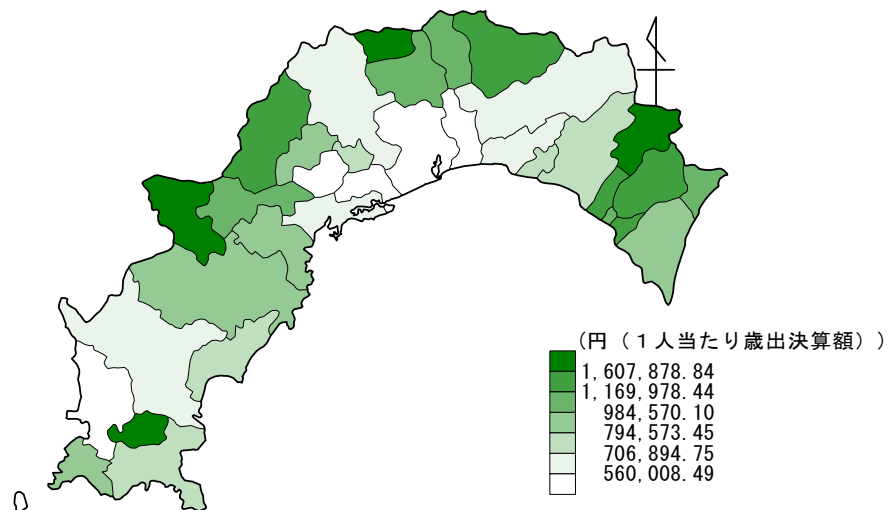
市町村名	指標名	40. 林家数		41. 保有山林面積		42. 林道延長	
		順位	戸	順位	ha(林家1世帯当たり)	順位	m(1km <sup>2</sup> 当たり)
高知市		1	2,209	10	9.26	31	95
室戸市		24	244	2	15.06	10	372
安芸市		20	359	5	11.49	24	182
南国市		14	571	8	9.83	32	45
土佐市		22	301	32	3.27	34	16
須崎市		10	779	28	4.20	33	31
宿毛市		8	899	17	7.33	22	219
土佐清水市		16	527	20	6.49	16	308
四万十市		3	1,714	14	8.24	21	225
香南市		15	542	11	8.77	19	258
香美市		4	1,412	22	6.19	6	468
東洋町		32	66	27	5.07	12	342
奈半利町		33	55	24	6.10	27	147
田野町		34	19	34	3.07	18	270
安田町		28	176	6	10.76	13	338
北川村		25	239	13	8.25	20	256
馬路村		29	122	3	14.23	9	389
芸西村		31	79	25	6.03	8	400
本山町		21	314	16	7.50	23	211
大豊町		7	902	18	7.25	15	317
土佐町		17	490	9	9.54	5	473
大川村		30	95	1	16.62	4	539
いの町		5	1,024	15	8.14	7	452
仁淀川町		6	1,023	26	5.37	2	865
中土佐町		19	399	7	10.69	14	335
佐川町		12	628	31	3.75	26	162
越知町		18	455	29	4.05	11	363
橋原町		11	709	4	11.57	3	765
日高村		27	216	33	3.25	29	116
津野町		9	866	21	6.30	1	1,058
四万十町		2	1,828	12	8.40	25	164
大月町		23	279	30	3.78	28	130
三原村		26	225	19	6.95	17	286
黒潮町		13	605	23	6.15	30	115
高知県			20,371		7.66		338
年次資料出所備考		平成27年2月1日 農林業センサス 農林水産省 林家数は、保有山林面積が1ha以上の世帯		平成27年2月1日 農林業センサス 農林水産省 林家数は、保有山林面積が1ha以上の世帯		平成27年度 市町村行財政の状況 県市町村振興課	



43. 漁業就業者数

0 40km

市町村名	指標名	43. 漁業就業者数		44. 漁船数		45. 財政規模	
		順位	人	順位	隻	順位	円(1人当たり歳出決算額)
高知市		11	110	13	73	33	454,605
室戸市		2	499	5	317	18	837,523
安芸市		13	101	11	88	20	763,706
南国市		16	62	16	51	34	418,701
土佐市		10	123	12	85	31	508,449
須崎市		3	474	1	502	25	625,797
宿毛市		5	440	3	426	30	538,794
土佐清水市		1	563	2	457	24	706,895
四万十市		12	109	8	132	26	624,590
香南市		9	127	9	99	27	620,480
香美市						28	610,921
東洋町		7	164	14	73	14	984,570
奈半利町		14	88	13	57	7	1,354,872
田野町		17	18	14	13	11	1,065,406
安田町		19	14	14	9	9	1,169,978
北川村						5	1,554,156
馬路村						2	2,680,261
芸西村		18	15	12	8	22	751,667
本山町						12	1,061,965
大豊町						8	1,216,180
土佐町						13	989,019
大川村						1	4,629,095
いの町						29	560,008
仁淀川町						6	1,401,382
中土佐町		8	161	4	154	15	915,715
佐川町						32	481,158
越知町						19	794,573
橋原町						3	1,611,385
日高村						23	713,738
津野町						10	1,126,060
四万十町		15	73	5	93	16	871,495
大月町		6	370	3	307	17	845,881
三原村						4	1,607,879
黒潮町		4	459	4	377	21	762,684
高知県			3,970		3,321		587,573
年次資料出所		平成25年11月1日 漁業センサス 農林水産省		平成25年11月1日 漁業センサス 農林水産省		平成27年度 市町村行財政の状況 県市町村振興課	
備考							



45. 財政規模

0 40km