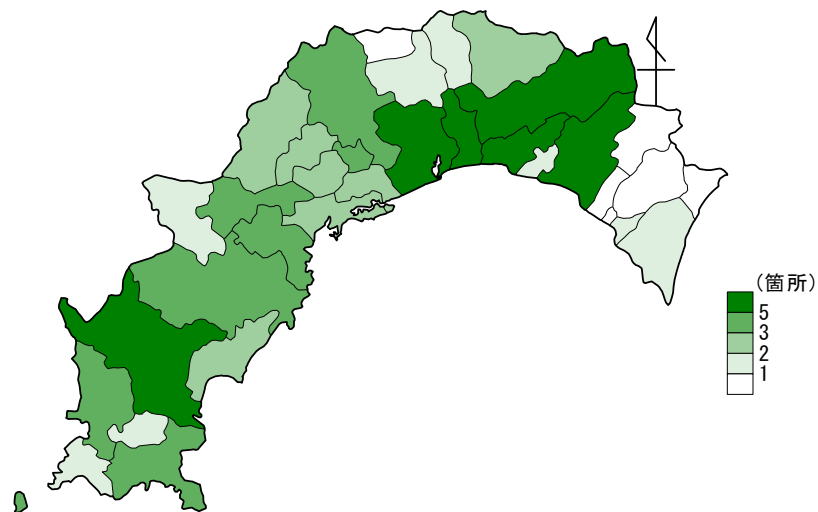


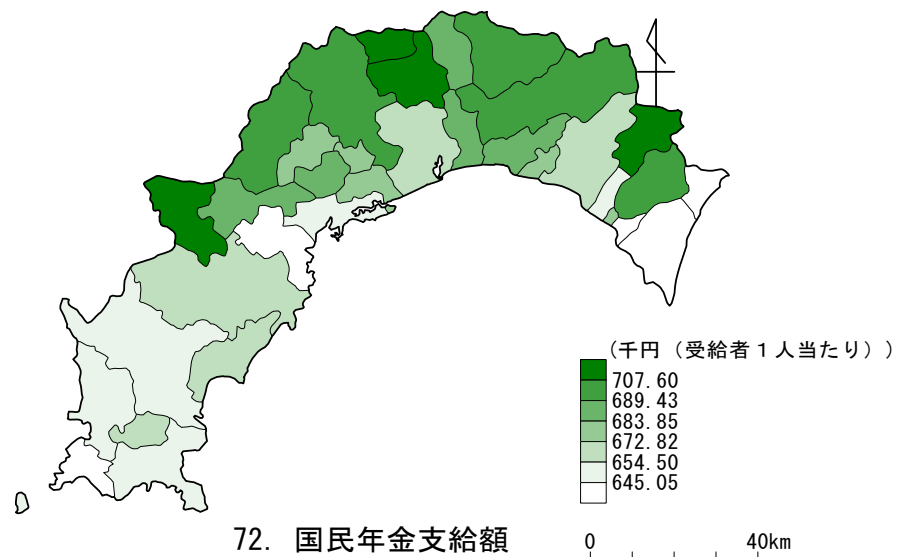
市町村名	指標名	67. 老人クラブ数		68. 老人クラブ会員数		69. 老人ホーム数	
		順位	クラブ	順位	人(60歳以上人口千人当たり)	順位	箇所
高知市		1	173	30	62.5	1	24
室戸市		14	23	18	136.1	21	1
安芸市		10	32	16	144.5	6	5
南国市		2	42	27	90.7	2	7
土佐市		23	11	34	51.3	14	2
須崎市		17	17	32	60.3	15	2
宿毛市		12	30	19	133.2	7	4
土佐清水市		3	42	9	214.5	9	3
四万十市		8	34	26	91.0	3	7
香南市		7	36	28	89.3	4	6
香美市		4	41	24	107.7	5	6
東洋町		31	2	31	60.6		
奈半利町		25	7	23	107.9	22	1
田野町		26	7	12	179.7		
安田町		27	7	22	113.5		
北川村		29	5	7	246.3		
馬路村		32	2	14	163.2		
芸西村		30	4	33	54.0	23	1
本山町		21	12	10	205.5	24	1
大豊町		22	12	15	148.8	16	2
土佐町		24	11	2	293.5	25	1
大川村		33	2	4	260.3		
いの町		5	37	17	138.2	10	3
仁淀川町		18	15	11	202.9	17	2
中土佐町		19	15	21	115.9	11	3
佐川町		13	27	20	120.6	18	2
越知町		28	6	29	76.6	19	2
橋原町		20	15	8	231.6	26	1
日高村		16	19	3	278.4	12	3
津野町		15	22	5	254.1	13	3
四万十町		9	34	25	107.5	8	4
大月町		11	31	1	443.6	27	1
三原村		34	1	13	178.2	28	1
黒潮町		6	37	6	248.5	20	2
高知県			811		103.9		100
年次資料出所		平成28年3月31日 県高齢化福祉課資料 県高齢化福祉課		平成28年3月31日 県高齢者福祉課資料、住民基本台帳人口 県高齢化福祉課、総務省 老人クラブ会員数/60歳 以上人口		平成28年4月1日現在 健康福祉行政の概要 県健康政策部、地域福祉部 養護老人ホーム、特別養護老人ホーム、軽費老人ホーム(A型)、ケアハウス	
備考							



69. 老人ホーム数

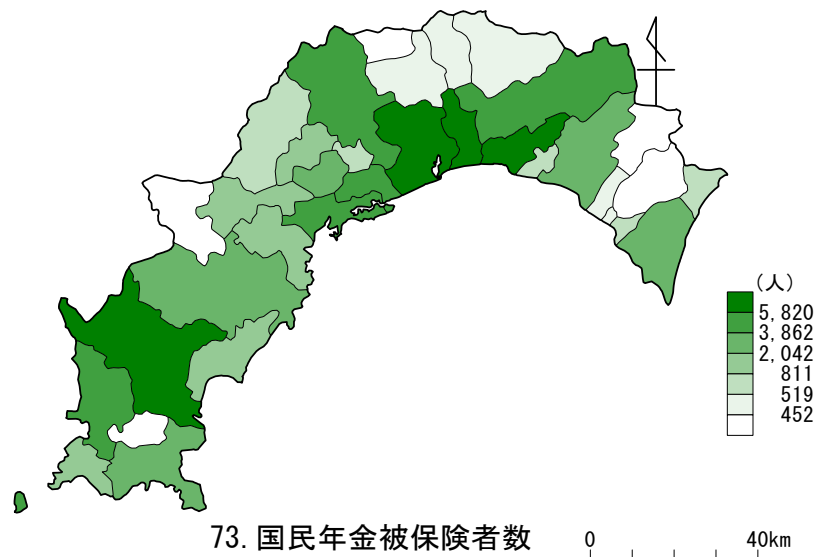
0 40km

市町村名	指標名	70. 老齢福祉年金受給権者数		71. 国民年金被保険者数		72. 国民年金支給額	
		順位	人	順位	人(千人当たり)	順位	千円(受給者1人当たり)
高知市		1	1	4	185	23	656.0
室戸市				6	177	31	622.4
安芸市				3	186	22	659.8
南国市				9	176	13	685.4
土佐市				7	177	19	672.8
須崎市				8	176	27	648.8
宿毛市				5	179	29	645.1
土佐清水市				18	163	26	649.8
四万十市				15	166	28	647.3
香南市				10	176	12	685.6
香美市				19	163	7	694.5
東洋町				2	190	34	607.4
奈半利町				13	175	32	621.2
田野町				11	176	17	674.3
安田町				12	175	25	654.3
北川村				24	140	6	695.9
馬路村				32	108	4	707.6
芸西村				1	205	18	674.0
本山町				27	134	14	683.8
大豊町				33	108	8	692.1
土佐町				29	123	3	708.3
大川村				34	83	1	731.2
いの町		2	1	16	164	9	689.4
仁淀川町				30	110	5	699.2
中土佐町				20	153	30	642.8
佐川町		3	1	21	152	10	686.9
越知町				26	139	15	683.8
橋原町				31	109	2	724.1
日高村				23	146	16	681.9
津野町				28	132	11	685.8
四万十町				22	151	20	670.9
大月町				14	172	33	618.0
三原村				25	139	21	663.1
黒潮町				17	163	24	654.5
高知県			3		174		663.9
年次資料出所		平成28年3月31日現在 高知県統計書 県統計課		平成28年3月31日現在 高知県統計書 県統計課		平成27年度 高知東年金事務所資料 高知東年金事務所	
備考							



72. 国民年金支給額

市町村名	指標名	73. 国民年金被保険者数		74. 国民年金支給額		75. 国民年金受給権者数	
		順位	人	順位	千円	順位	人
高知市		1	62,038	1	60,477,602	1	92,189
室戸市		12	2,582	13	4,051,980	13	6,510
安芸市		10	3,396	11	4,410,616	11	6,685
南国市		2	8,510	2	9,739,890	2	14,211
土佐市		5	4,964	6	6,699,928	6	9,958
須崎市		7	4,081	8	5,399,235	8	8,322
宿毛市		9	3,862	10	4,982,389	9	7,724
土佐清水市		13	2,392	12	4,256,326	12	6,550
四万十市		4	5,820	3	7,580,198	3	11,711
香南市		3	5,986	5	7,253,558	5	10,580
香美市		6	4,375	4	7,385,561	4	10,634
東洋町		24	519	29	751,335	28	1,237
奈半利町		23	592	27	827,412	27	1,332
田野町		26	498	30	735,039	30	1,090
安田町		27	495	28	789,056	29	1,206
北川村		32	196	32	402,941	32	579
馬路村		33	101	33	258,274	33	365
芸西村		20	794	26	963,800	26	1,430
本山町		28	483	25	1,119,462	25	1,637
大豊町		29	452	20	1,632,760	21	2,359
土佐町		25	501	23	1,263,629	23	1,784
大川村		34	35	34	137,474	34	188
いの町		8	3,956	7	5,888,386	7	8,541
仁淀川町		22	654	16	2,225,650	16	3,183
中土佐町		16	1,130	17	2,024,279	17	3,149
佐川町		14	2,042	14	3,334,738	15	4,855
越知町		18	834	19	1,772,395	19	2,592
橋原町		30	401	24	1,195,507	24	1,651
日高村		21	767	22	1,371,928	22	2,012
津野町		19	811	18	1,780,275	18	2,596
四万十町		11	2,742	9	5,097,122	10	7,598
大月町		17	949	21	1,499,304	20	2,426
三原村		31	232	31	494,702	31	746
黒潮町		15	1,941	15	3,305,246	14	5,050
高知県			129,131		161,107,997		242,680
年次資料出所		平成28年3月31日現在 高知県統計書 県統計課		平成27年度 高知東年金事務所資料 高知東年金事務所		平成27年度 高知東年金事務所資料 高知東年金事務所	
備考							



73. 国民年金被保険者数

0 40km